

1.14 設計上の考慮

○ 施設の設計については、安全上の重要度を考慮して以下について適切に考慮したものと
する。

(1) 準拠規格及び基準

安全機能を有する構築物、系統及び機器は、設計、材料の選定、製作及び検査について、それらが果たすべき安全機能の重要度を考慮して適切と認められる規格及び基準によるものとする。

(2) 自然現象に対する設計上の考慮

- ・ 安全機能を有する構築物、系統及び機器は、その安全機能の重要度、地震によって機能の喪失を起こした場合の安全上の影響（公衆被ばく影響）や廃炉活動への影響等を考慮した上で、核燃料物質を非密封で扱う燃料加工施設や使用施設等における耐震クラス分類を参考にして耐震設計上の区分を行うとともに、適切と考えられる設計用地震力に耐えられる設計とする。また、確保できない場合は必要に応じて多様性を考慮した設計とする。
- ・ 安全機能を有する構築物、系統及び機器は、地震以外の想定される自然現象（津波、豪雨、台風、竜巻等）によって施設の安全性が損なわれないものとする。その際、必要に応じて多様性も考慮する。重要度の特に高い安全機能を有する構築物、系統及び機器は、予想される自然現象のうち最も苛酷と考えられる条件、又は自然力に事故荷重を適切に組み合わせた場合を考慮したものとする。

(3) 外部人為事象に対する設計上の考慮

- ・ 想定される外部人為事象としては、航空機落下、ダムの崩壊及び爆発、漂流した船舶の港湾への衝突等が挙げられる。本特定原子力施設への航空機の落下確率は、これまでの事故実績等をもとに、民間航空機、自衛隊機及び米軍機を対象として評価した（原管発管 21 第 270 号 実用発電用原子炉施設への航空機落下確率の再評価結果について（平成 21 年 10 月 30 日））。その結果は約 3.6×10^{-8} 回／炉・年であり、 1.0×10^{-7} 回／炉・年を下回る。したがって、航空機落下を考慮する必要はない。また、特定原子力施設の近くには、ダムの崩壊により特定原子力施設に影響を及ぼすような河川並びに爆発により特定原子力施設の安全性を損なうような爆発物の製造及び貯蔵設備はない。また、最も距離の近い航路との離隔距離や周辺海域の流向を踏まえると、航路を通行する船舶の衝突により、特定原子力施設が安全機能を損なうことはない。
- ・ 安全機能を有する構築物、系統及び機器に対する第三者の不法な接近、妨害破壊行為（サイバーテロ等の不正アクセス行為を含む）及び核物質の不法な移動を未然に防止するため、下記の措置を講ずる。
 - ① 安全機能を有する構築物、系統及び機器を含む区域を設定し、それを取り囲む物的障壁を持つ防護された区域を設けて、これらの区域への接近管理、入退域管理を徹底する。

② 探知施設を設け、警報、映像監視等、集中監視する設計とする。

③ 外部との通信設備を設ける。

(4) 火災に対する設計上の考慮

火災により施設の安全性が損なわれることを防止するために火災発生防止、火災検知及び消火並びに火災の影響の軽減の方策を適切に組み合わせた措置を講じる。

(5) 環境条件に対する設計上の考慮

安全機能を有する構築物、系統及び機器は、それぞれの場所に応じた圧力、温度、湿度、放射線等に関する環境条件を考慮し、必要に応じて換気空調系、保温、遮へい等で維持するとともに、そこに設置する安全機能を有する構築物、系統及び機器は、これらの環境条件下で期待されている安全機能が維持できるものとする。特に、事故や地震等により被災した構造物については、健全性評価を実施して対策を講じる。

(6) 共用に対する設計上の考慮

安全機能を有する構築物、系統及び機器が複数の施設間で共用される場合には、十分な多重性、バックアップを備え、施設の安全性を損なうことのないものとする。

(7) 運転員操作に対する設計上の考慮

運転員の誤操作を防止するため、盤の配置、操作器具等の操作性に留意するとともに、計器表示及び警報表示により施設の状態が正確、かつ、迅速に把握できるものとする等、適切な措置を講じた設計とする。また、保守点検において誤りを生じにくいよう留意したものとする。

(8) 信頼性に対する設計上の考慮

- ・ 安全機能や監視機能を有する構築物、系統及び機器は、十分に高い信頼性を確保し、かつ、維持し得るものとする。
- ・ 重要度の特に高い安全機能を有する系統については、その構造、動作原理、果たすべき安全機能の性質等を考慮し、原則として多重性又は多様性及び独立性を備えたものとする。

(9) 検査可能性に対する設計上の考慮

安全機能を有する構築物、系統及び機器は、それらの健全性及び能力を確認するため、その安全機能の重要度に応じ、必要性及び施設に与える影響を考慮して適切な方法により、検査ができるものとする。

1.14.1 添付資料

添付資料－1：船舶の衝突影響評価について

船舶の衝突影響評価について

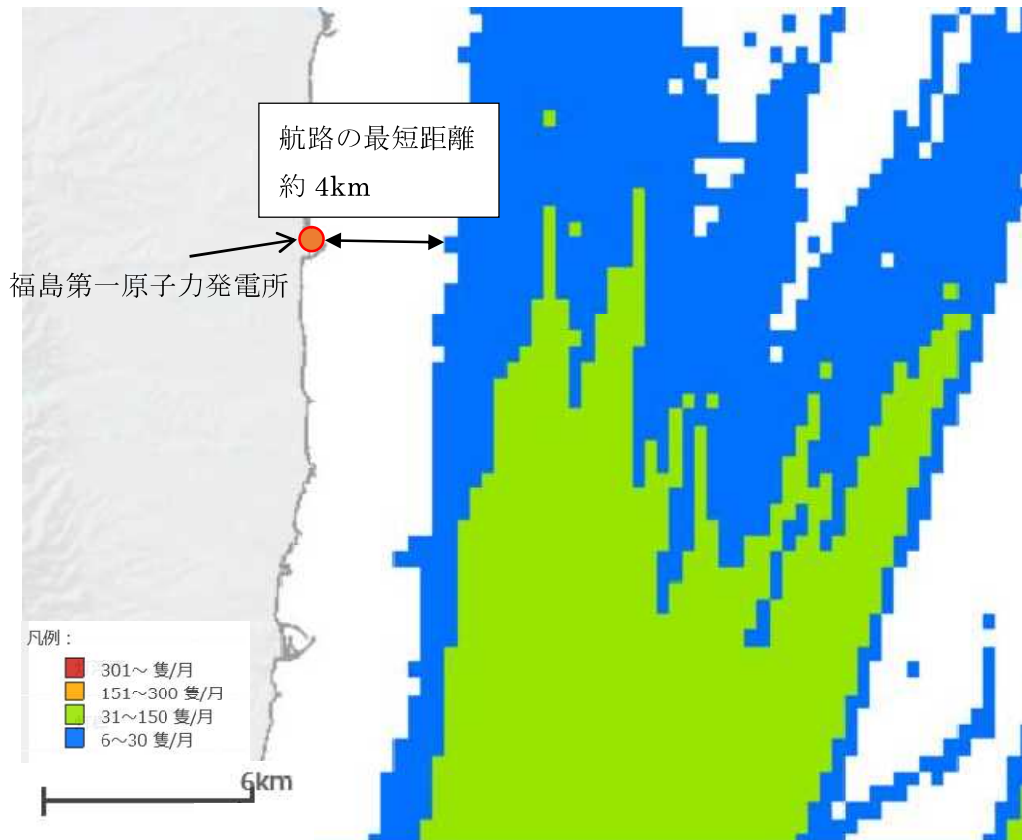
1. 概要

最も距離の近い航路でも福島第一原子力発電所より約 4km 以上の離隔距離があることから、航路を通行する船舶の衝突により、特定原子力施設が安全機能を損なうことはない。なお、発電所の周辺海域の流向を調査した結果、発電所前面海域では汀線にほぼ沿った南北方向の流れが多くみられることから、漂流した場合でも取水口に侵入する可能性は低い。小型船舶が発電所近傍で漂流した場合でも、敷地前面の北防波堤や、港湾内の仕切堤に衝突して止まることから取水性に影響はない。

なお、船舶の座礁により重油流出事故が発生した場合に備えて、5/6号機取水路開渠の取水口前面にはオイルフェンスを設置し、取水機能に影響を与えないようにする。

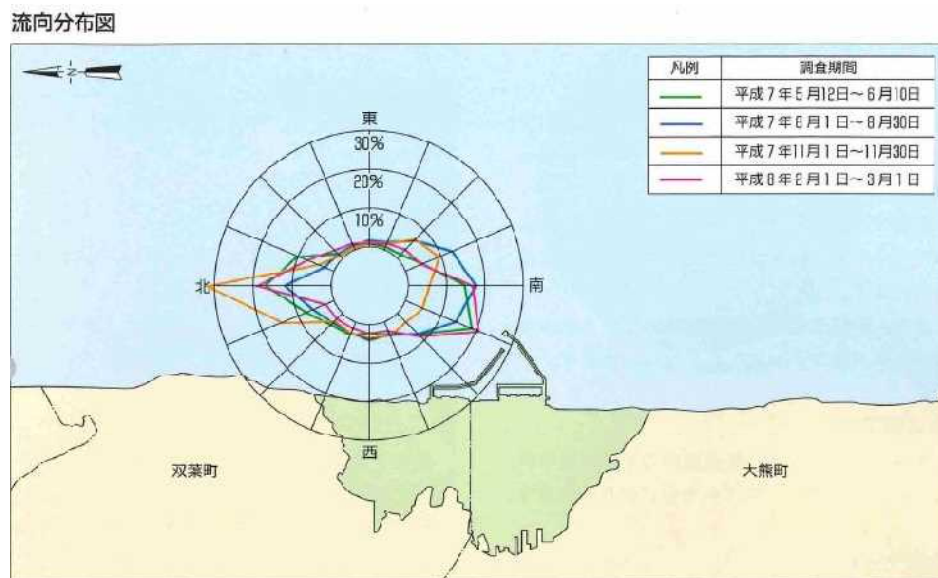
2. 敷地前面の航路について

福島第一原子力発電所の周辺海域の船舶としては、図－1の通り最も距離の近い航路でも福島第一原子力発電所より約 4 kmの離隔距離があることに加えて、図－2の通り発電所の周辺海域の流向を調査した結果、発電所前面海域では汀線にほぼ沿った南北方向の流れが多くみられることから、航路を通行する船舶が漂流した場合であっても、敷地に到達する可能性は小さく、特定原子力施設が安全機能を損なうことはない。



出典：海上保安庁 HP（海洋台帳）に一部加筆

図－1 敷地周辺の航路



図－2 発電所周辺海域の流向分布図※

※：福島第一原子力発電所 7・8 号機 増設計画と環境影響調査のあらましより

3. 小型船舶等の衝突による影響

航路外の船舶として、発電所周辺の船舶の影響評価を実施する。評価対象の船舶としては、構内（港湾内）は、燃料等輸送船、土運船、作業船を、構外（港湾外）の船舶として漁船、プレジャーボート、巡視船がある。

構内の船舶及び構外の船舶のうち巡視船については、異常気象、海象時、荒天が予測される場合には、必要に応じて、入港の中止、離岸等の措置をとることとしていることから、漂流船舶とはならないと評価する。

構外の船舶のうち漁船、プレジャーボートについては、港湾全面に防波堤があり、目印となる灯台が設置されていること、荒天等により漂流に至るような場合であっても、投錨等の対応を採ることが可能であること、漁船に関しては発電所の周辺海域では日常的に漁業は行われていないこと（図－3参照）から、港湾内に侵入する可能性は極めて低い。

仮に小型船舶が、港湾に接近してきたとしても、冷却水の取水を行っている 5,6 号機並びに希釈海水を取水する ALPS 処理水希釈放出設備及び関連施設は、北側の港湾外から取水しており、北側には防波堤があり、南側には 1～4 号機側は仕切堤を設置することから、小型船舶の侵入は阻害される。（図－4参照）

また、仮に北防波堤に小型船舶が到達した場合であっても、防波堤の呑み口が広い（幅約 40m）ことから、取水が閉塞されることはない。

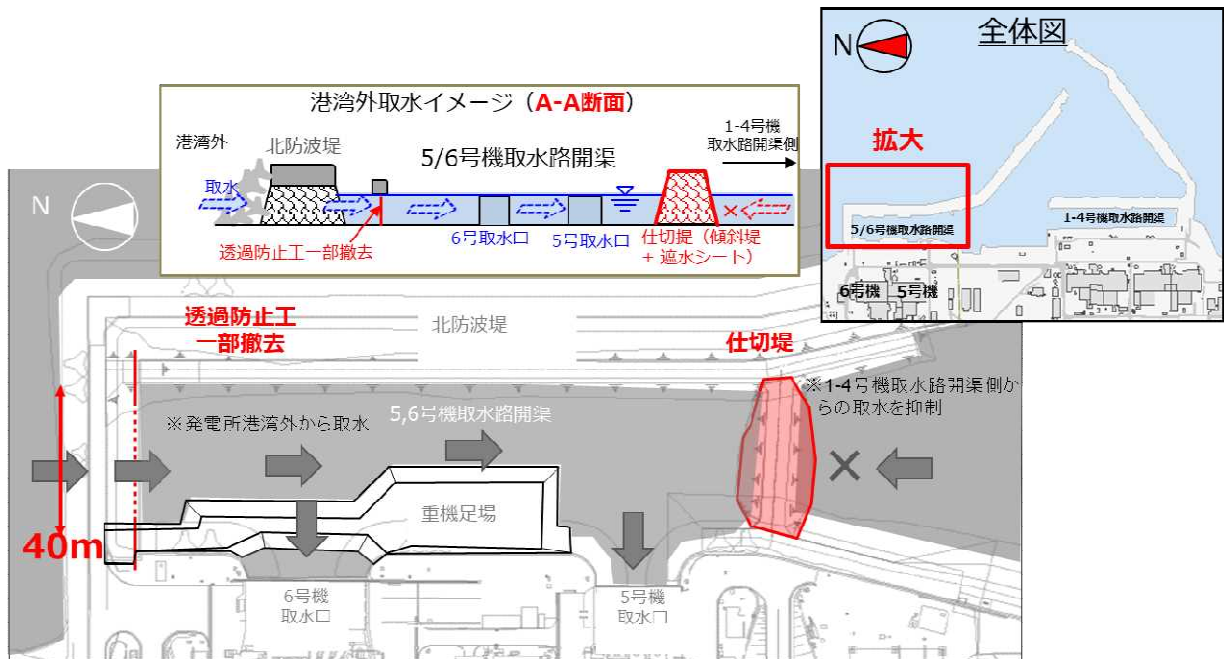


出典：地理院地図（電子国土 Web）をもとに東京電力ホールディングス株式会社にて作成

<https://maps.gsi.go.jp/#13/37.422730/141.044970/&base=std&ls=std&disp=1&vs=c1j0h0k0l0u0t0z0r0s0m0f1>

※：共同漁業権非設定区域

図－3 発電所近傍で日常的に漁業がおこなわれていないエリア



図－4 5, 6号機の取水方法

4. 重油の流出による影響

1～3 に加えて、船舶の座礁による重油流出事故が発生した場合を想定して、取水路開渠への重油の流入するような場合に備えて、取水機能に影響を与えないよう、5,6号機取水路開渠内の取水口前面にオイルフェンスを設置する措置を講じる。また、北防波堤の構造は、海水を透過する構造であり、重油の流入による取水への影響は小さい。

以上