

泊発電所3号炉 SA基準適合性 比較表 r.4.0

第41条 火災による損傷の防止(補足説明資料 41-6 添付資料1 泊発電所3号炉における重大事故等対処施設に設置される火災区域又は火災区画対策一覧)

赤字：設備、運用又は体制の相違(設計方針の相違)  
 青字：記載箇所又は記載内容の相違(記載方針の相違)  
 緑字：記載表現、設備名称の相違(実質的な相違なし)

大飯発電所3/4号炉	女川原子力発電所2号炉	泊発電所3号炉	相違理由																																																																																					
	<table border="1"> <thead> <tr> <th>関連条文</th> <th>【系統機能】 主要設備</th> <th>火災区域又は火災区画番号</th> <th>感知設備</th> <th>消火設備</th> </tr> </thead> <tbody> <tr> <td rowspan="5">48</td> <td rowspan="5">【原子炉補機冷却水系(原子炉補機冷却水系を含む。)(水源は直を使用)】 原子炉補機冷却水ポンプ 原子炉補機冷却水ポンプ 原子炉補機冷却水系(原子炉補機冷却水系を含む。)(配管・弁・潜水ポンプ・ストレーナ・サージタンク[流路]) 原子炉補機冷却水系 熱交換器</td> <td>R-1-8</td> <td>煙感知器・熱感知器</td> <td>全城ガス消火設備</td> </tr> <tr> <td>R-1-20</td> <td>煙感知器・熱感知器</td> <td>全城ガス消火設備</td> </tr> <tr> <td>F-1-1</td> <td>熱感知カメラ・炎感知器</td> <td>消火器又は移動式消火設備</td> </tr> <tr> <td>F-1-4</td> <td>熱感知カメラ・炎感知器</td> <td>消火器又は移動式消火設備</td> </tr> <tr> <td>R-1-7</td> <td>煙感知器・熱感知器</td> <td>全城ガス消火設備</td> </tr> <tr> <td></td> <td></td> <td>R-11-1</td> <td>煙感知器・炎感知器</td> <td>消火器</td> </tr> <tr> <td rowspan="3">48</td> <td rowspan="3">【高圧炉心スプレィ補機冷却水系(高圧炉心スプレィ補機冷却水系を含む。)(水源は直を使用)】 高圧炉心スプレィ補機冷却水ポンプ 高圧炉心スプレィ補機冷却水ポンプ 高圧炉心スプレィ補機冷却水系(高圧炉心スプレィ補機冷却水系を含む。)(配管・弁・潜水ポンプ・ストレーナ・サージタンク[流路]) 高圧炉心スプレィ補機冷却水系 熱交換器</td> <td>R-1-6</td> <td>煙感知器・熱感知器</td> <td>全城ガス消火設備</td> </tr> <tr> <td>F-1-3</td> <td>熱感知カメラ・炎感知器</td> <td>消火器又は移動式消火設備</td> </tr> <tr> <td>R-9-1</td> <td>煙感知器・熱感知器 又は 煙感知器・炎感知器</td> <td>消火器又は固定ガス消火設備</td> </tr> <tr> <td>48</td> <td>【非常用取水設備】 貯留罐 取水口 取水ポンプ 取水ポンプ室</td> <td></td> <td>その他の設備に記載</td> <td></td> </tr> <tr> <td>49</td> <td>【原子炉格納容器代替スプレィ冷却系(原設計)による原子炉格納容器内の冷却】 復水移送ポンプ 補給水送配管・弁[流路] 高圧炉心スプレィ送配管・弁[流路] 燃料プール補給水系弁[流路] 残留熱伝達系配管・弁[流路] スプレィ管[流路] 原子炉格納容器[注水先] 復水貯蔵タンク[水源]</td> <td>R-9-3</td> <td>煙感知器・熱感知器</td> <td>全城ガス消火設備</td> </tr> <tr> <td>49</td> <td>【原子炉格納容器代替スプレィ冷却系(可換型)による原子炉格納容器内の冷却】 残留熱伝達系 配管・弁・スプレィ管[流路] 原子炉格納容器[注水先] 決水貯水罐(No.1)[水源] 決水貯水罐(No.2)[水源]</td> <td>R-1-2</td> <td>煙感知器・熱感知器</td> <td>全城ガス消火設備</td> </tr> </tbody> </table>	関連条文	【系統機能】 主要設備	火災区域又は火災区画番号	感知設備	消火設備	48	【原子炉補機冷却水系(原子炉補機冷却水系を含む。)(水源は直を使用)】 原子炉補機冷却水ポンプ 原子炉補機冷却水ポンプ 原子炉補機冷却水系(原子炉補機冷却水系を含む。)(配管・弁・潜水ポンプ・ストレーナ・サージタンク[流路]) 原子炉補機冷却水系 熱交換器	R-1-8	煙感知器・熱感知器	全城ガス消火設備	R-1-20	煙感知器・熱感知器	全城ガス消火設備	F-1-1	熱感知カメラ・炎感知器	消火器又は移動式消火設備	F-1-4	熱感知カメラ・炎感知器	消火器又は移動式消火設備	R-1-7	煙感知器・熱感知器	全城ガス消火設備			R-11-1	煙感知器・炎感知器	消火器	48	【高圧炉心スプレィ補機冷却水系(高圧炉心スプレィ補機冷却水系を含む。)(水源は直を使用)】 高圧炉心スプレィ補機冷却水ポンプ 高圧炉心スプレィ補機冷却水ポンプ 高圧炉心スプレィ補機冷却水系(高圧炉心スプレィ補機冷却水系を含む。)(配管・弁・潜水ポンプ・ストレーナ・サージタンク[流路]) 高圧炉心スプレィ補機冷却水系 熱交換器	R-1-6	煙感知器・熱感知器	全城ガス消火設備	F-1-3	熱感知カメラ・炎感知器	消火器又は移動式消火設備	R-9-1	煙感知器・熱感知器 又は 煙感知器・炎感知器	消火器又は固定ガス消火設備	48	【非常用取水設備】 貯留罐 取水口 取水ポンプ 取水ポンプ室		その他の設備に記載		49	【原子炉格納容器代替スプレィ冷却系(原設計)による原子炉格納容器内の冷却】 復水移送ポンプ 補給水送配管・弁[流路] 高圧炉心スプレィ送配管・弁[流路] 燃料プール補給水系弁[流路] 残留熱伝達系配管・弁[流路] スプレィ管[流路] 原子炉格納容器[注水先] 復水貯蔵タンク[水源]	R-9-3	煙感知器・熱感知器	全城ガス消火設備	49	【原子炉格納容器代替スプレィ冷却系(可換型)による原子炉格納容器内の冷却】 残留熱伝達系 配管・弁・スプレィ管[流路] 原子炉格納容器[注水先] 決水貯水罐(No.1)[水源] 決水貯水罐(No.2)[水源]	R-1-2	煙感知器・熱感知器	全城ガス消火設備	<table border="1"> <thead> <tr> <th>関連条文</th> <th>【系統機能】 主要設備</th> <th>火災区域又は火災区画番号</th> <th>感知設備</th> <th>消火設備</th> </tr> </thead> <tbody> <tr> <td rowspan="5">45</td> <td rowspan="5">【蒸気発生器2次側からの除熱(タービン駆動補助給水ポンプの機能回復)】 タービン駆動補助給水ポンプ 主蒸気送がし弁 補助給水ビット[水源] 蒸気発生器[注水先] タービン駆動補助給水ポンプ駆動蒸気入口弁 主蒸気管[流路] 補助給水設備 配管・弁[流路] 主蒸気設備 配管・弁[流路]</td> <td>R/B 3-03-1</td> <td>煙感知器・熱感知器</td> <td>全城ガス消火設備</td> </tr> <tr> <td>R/B 5-03</td> <td>煙感知器・熱感知器 又は 煙感知器・炎感知器</td> <td>全城ガス消火設備</td> </tr> <tr> <td>R/B 3-04</td> <td>煙感知器・熱感知器</td> <td>全城ガス消火設備</td> </tr> <tr> <td>R/B 3-05</td> <td>煙感知器・熱感知器</td> <td>全城ガス消火設備</td> </tr> <tr> <td>R/B 5-03</td> <td>煙感知器・熱感知器 又は 煙感知器・炎感知器</td> <td>全城ガス消火設備</td> </tr> <tr> <td></td> <td></td> <td>R/B 3-03-1</td> <td>煙感知器・熱感知器</td> <td>全城ガス消火設備</td> </tr> <tr> <td></td> <td>【監視及び制御に用いる設備】 加圧器水位 蒸気発生器水位(広域) 蒸気発生器水位(狭域) 補助給水流量 補助給水ビット水位</td> <td></td> <td>58条に記載</td> <td></td> </tr> </tbody> </table>	関連条文	【系統機能】 主要設備	火災区域又は火災区画番号	感知設備	消火設備	45	【蒸気発生器2次側からの除熱(タービン駆動補助給水ポンプの機能回復)】 タービン駆動補助給水ポンプ 主蒸気送がし弁 補助給水ビット[水源] 蒸気発生器[注水先] タービン駆動補助給水ポンプ駆動蒸気入口弁 主蒸気管[流路] 補助給水設備 配管・弁[流路] 主蒸気設備 配管・弁[流路]	R/B 3-03-1	煙感知器・熱感知器	全城ガス消火設備	R/B 5-03	煙感知器・熱感知器 又は 煙感知器・炎感知器	全城ガス消火設備	R/B 3-04	煙感知器・熱感知器	全城ガス消火設備	R/B 3-05	煙感知器・熱感知器	全城ガス消火設備	R/B 5-03	煙感知器・熱感知器 又は 煙感知器・炎感知器	全城ガス消火設備			R/B 3-03-1	煙感知器・熱感知器	全城ガス消火設備		【監視及び制御に用いる設備】 加圧器水位 蒸気発生器水位(広域) 蒸気発生器水位(狭域) 補助給水流量 補助給水ビット水位		58条に記載		<p>【大飯】  <span style="color: blue;">■</span>記載方針の相違      (女川実績の反映)      【女川】  <span style="color: red;">■</span>設計の相違      プラント配置、設備及び      系統構成の相違による      火災防護対策の相違</p>
関連条文	【系統機能】 主要設備	火災区域又は火災区画番号	感知設備	消火設備																																																																																				
48	【原子炉補機冷却水系(原子炉補機冷却水系を含む。)(水源は直を使用)】 原子炉補機冷却水ポンプ 原子炉補機冷却水ポンプ 原子炉補機冷却水系(原子炉補機冷却水系を含む。)(配管・弁・潜水ポンプ・ストレーナ・サージタンク[流路]) 原子炉補機冷却水系 熱交換器	R-1-8	煙感知器・熱感知器	全城ガス消火設備																																																																																				
		R-1-20	煙感知器・熱感知器	全城ガス消火設備																																																																																				
		F-1-1	熱感知カメラ・炎感知器	消火器又は移動式消火設備																																																																																				
		F-1-4	熱感知カメラ・炎感知器	消火器又は移動式消火設備																																																																																				
		R-1-7	煙感知器・熱感知器	全城ガス消火設備																																																																																				
		R-11-1	煙感知器・炎感知器	消火器																																																																																				
48	【高圧炉心スプレィ補機冷却水系(高圧炉心スプレィ補機冷却水系を含む。)(水源は直を使用)】 高圧炉心スプレィ補機冷却水ポンプ 高圧炉心スプレィ補機冷却水ポンプ 高圧炉心スプレィ補機冷却水系(高圧炉心スプレィ補機冷却水系を含む。)(配管・弁・潜水ポンプ・ストレーナ・サージタンク[流路]) 高圧炉心スプレィ補機冷却水系 熱交換器	R-1-6	煙感知器・熱感知器	全城ガス消火設備																																																																																				
		F-1-3	熱感知カメラ・炎感知器	消火器又は移動式消火設備																																																																																				
		R-9-1	煙感知器・熱感知器 又は 煙感知器・炎感知器	消火器又は固定ガス消火設備																																																																																				
48	【非常用取水設備】 貯留罐 取水口 取水ポンプ 取水ポンプ室		その他の設備に記載																																																																																					
49	【原子炉格納容器代替スプレィ冷却系(原設計)による原子炉格納容器内の冷却】 復水移送ポンプ 補給水送配管・弁[流路] 高圧炉心スプレィ送配管・弁[流路] 燃料プール補給水系弁[流路] 残留熱伝達系配管・弁[流路] スプレィ管[流路] 原子炉格納容器[注水先] 復水貯蔵タンク[水源]	R-9-3	煙感知器・熱感知器	全城ガス消火設備																																																																																				
49	【原子炉格納容器代替スプレィ冷却系(可換型)による原子炉格納容器内の冷却】 残留熱伝達系 配管・弁・スプレィ管[流路] 原子炉格納容器[注水先] 決水貯水罐(No.1)[水源] 決水貯水罐(No.2)[水源]	R-1-2	煙感知器・熱感知器	全城ガス消火設備																																																																																				
関連条文	【系統機能】 主要設備	火災区域又は火災区画番号	感知設備	消火設備																																																																																				
45	【蒸気発生器2次側からの除熱(タービン駆動補助給水ポンプの機能回復)】 タービン駆動補助給水ポンプ 主蒸気送がし弁 補助給水ビット[水源] 蒸気発生器[注水先] タービン駆動補助給水ポンプ駆動蒸気入口弁 主蒸気管[流路] 補助給水設備 配管・弁[流路] 主蒸気設備 配管・弁[流路]	R/B 3-03-1	煙感知器・熱感知器	全城ガス消火設備																																																																																				
		R/B 5-03	煙感知器・熱感知器 又は 煙感知器・炎感知器	全城ガス消火設備																																																																																				
		R/B 3-04	煙感知器・熱感知器	全城ガス消火設備																																																																																				
		R/B 3-05	煙感知器・熱感知器	全城ガス消火設備																																																																																				
		R/B 5-03	煙感知器・熱感知器 又は 煙感知器・炎感知器	全城ガス消火設備																																																																																				
		R/B 3-03-1	煙感知器・熱感知器	全城ガス消火設備																																																																																				
	【監視及び制御に用いる設備】 加圧器水位 蒸気発生器水位(広域) 蒸気発生器水位(狭域) 補助給水流量 補助給水ビット水位		58条に記載																																																																																					

泊発電所3号炉 SA基準適合性 比較表 r.4.0

第41条 火災による損傷の防止 (補足説明資料 41-6 添付資料1 泊発電所3号炉における重大事故等対処施設に設置される火災区域又は火災区画対策一覧)

赤字：設備、運用又は体制の相違 (設計方針の相違)  
 青字：記載箇所又は記載内容の相違 (記載方針の相違)  
 緑字：記載表現、設備名称の相違 (実質的な相違なし)

大飯発電所3/4号炉		女川原子力発電所2号炉				泊発電所3号炉				相違理由		
関連条文	【系統機能】 主要設備	火災区域又は火災区画番号	感知設備	消火設備	関連条文	【系統機能】 主要設備	火災区域又は火災区画番号	感知設備	消火設備	【大飯】 ■記載方針の相違 (女川実績の反映) 【女川】 ■設計の相違 プラント配置、設備及び 系統構成の相違による 火災防護対策の相違		
40	【残留熱除去系 (格納容器スプレッド冷却モード) による原子炉格納容器内の冷却】 残留熱除去系ポンプ 残留熱除去系 配管・弁・ストレーナ・スプレッド管【流路】 残留熱除去系 熱交換器 原子炉格納容器【注水先】 サブプレッションチェンバ【水筒】	R-1-2	煙感知器・熱感知器	全域ガス消火設備	A/B 1-03	煙感知器・熱感知器	全域ガス消火設備	【1次冷却系のフィードアンドブリード (高圧注入ポンプ)】 高圧注入ポンプ 加圧源逃がし弁 燃料取替用水ベント【水源】 蓄圧タンク 蓄圧タンク出口弁 余熱除去ポンプ 余熱除去冷却器 格納容器再循環ポンプ 格納容器再循環ポンプスクリーン ほう酸注入タンク【流路】 非常用炉心冷却設備 配管・弁【流路】	A/B 1-04	煙感知器・熱感知器	全域ガス消火設備	■記載方針の相違 (女川実績の反映) 【女川】 ■設計の相違 プラント配置、設備及び 系統構成の相違による 火災防護対策の相違
		R-1-3	煙感知器・熱感知器	全域ガス消火設備								
		R-7-14	煙感知器・炎感知器	消火器								
	R-7-52	煙感知器・炎感知器	消火器	A/B 3-01	煙感知器・熱感知器 又は 煙感知器・炎感知器	消火器又は消火柱 クォータミスト (C/Vスプレッド設備)						
	40	【残留熱除去系 (サブプレッションアール水冷却モード) によるサブプレッションチェンバール水冷却】 残留熱除去系ポンプ 残留熱除去系 配管・弁・ストレーナ【流路】 残留熱除去系 熱交換器 原子炉格納容器【注水先】 サブプレッションチェンバ【水筒】	R-1-2	煙感知器・熱感知器	全域ガス消火設備	A/B 3-01-1	煙感知器・熱感知器			全域ガス消火設備		
R-1-3			煙感知器・熱感知器	全域ガス消火設備								
40	【原子炉機械冷却水による除熱 (水筒は毒を使用)】 原子炉機械冷却水 配管・弁・サージタンク、残留熱除去系熱交換器【流路】 貯留罐 取水口 取水部 潜水ポンプ室		40条に記載									
49	【原子炉機械冷却水系 (原子炉機械冷却水系を含む。) (水筒は毒を使用)】 原子炉機械冷却水ポンプ 原子炉機械冷却水ポンプ 原子炉機械冷却水系 (原子炉機械冷却水系を含む。) 配管・弁・潜水ポンプ・サージタンク【流路】 原子炉機械冷却水系 熱交換器		49条に記載									
49	【非常用取水設備】 貯留罐、取水口 取水部、潜水ポンプ室		その他の関係に記載									
46	【1次冷却系のフィードアンドブリード (高圧注入ポンプ)】 高圧注入ポンプ 加圧源逃がし弁 燃料取替用水ベント【水源】 蓄圧タンク 蓄圧タンク出口弁 余熱除去ポンプ 余熱除去冷却器 格納容器再循環ポンプ 格納容器再循環ポンプスクリーン ほう酸注入タンク【流路】 非常用炉心冷却設備 配管・弁【流路】	A/B 3-01-1	煙感知器・熱感知器	全域ガス消火設備	R/B 4-02-1	煙感知器・熱感知器	全域ガス消火設備					
		R/B 4-02-1	煙感知器・熱感知器	全域ガス消火設備								
		A/B 4-01-7	煙感知器・熱感知器	全域ガス消火設備								
					A/B 2-02	煙感知器・熱感知器 又は 煙感知器・炎感知器	全域ガス消火設備					



泊発電所3号炉 SA基準適合性 比較表 r.4.0

第41条 火災による損傷の防止 (補足説明資料 41-6 添付資料1 泊発電所3号炉における重大事故等対処施設に設置される火災区域又は火災区画対策一覧)

赤字：設備、運用又は体制の相違 (設計方針の相違)  
 青字：記載箇所又は記載内容の相違 (記載方針の相違)  
 緑字：記載表現、設備名称の相違 (実質的な相違なし)

大飯発電所3/4号炉		女川原子力発電所2号炉				泊発電所3号炉				相違理由
関連条文	【系統機能】 主要設備	火災区域又は火災区画番号	感知設備	消火設備	関連条文	【系統機能】 主要設備	火災区域又は火災区画番号	感知設備	消火設備	【大飯】 ■記載方針の相違 (女川実績の反映) 【女川】 ■設計の相違 プラント配置、設備及び系統構成の相違による火災防護対策の相違
50	【代替設備の取替による原子炉格納容器内の減圧及び除熱】 代替設備冷却ポンプ 残留熱除去系 熱交換器 原子炉補機冷却水系 (原子炉補機冷却水系を含む。)・残留熱除去系 配管・弁・サージタンク・ストレーナ・スプレイング (流路) 補給水系配管・弁 (流路) 原子炉圧力容器 (注水先) 原子炉格納容器 (注水先) ナフレンションチェンネル (冷却) 原子炉補機冷却水ポンプ 原子炉補機冷却水熱交換器 貯留罐 取水口 取水路 海水ポンプ室	R-1-21	煙感知器・熱感知器	消火器	46	【蒸気発生器2次側からの除熱】 電動補助給水ポンプ タービン動補助給水ポンプ 補助給水ピット (本振) 予蒸気過がし弁 蒸気発生器 (注水先) 主蒸気管 (流路) 補助給水設備 配管・弁 (流路) 主蒸気設備 配管・弁 (流路)	R/B 3-04	煙感知器・熱感知器	全城ガス消火設備	■記載方針の相違 (女川実績の反映) 【女川】 ■設計の相違 プラント配置、設備及び系統構成の相違による火災防護対策の相違
		R-1-7	煙感知器・熱感知器	全城ガス消火設備						
		R-1-39	煙感知器・熱感知器	全城ガス消火設備						
		Y-1-1	熱感知カメラ、炎感知器	消火器又は移動式消火設備						
50	【原子炉格納容器フィルタベント系による原子炉格納容器内の減圧及び除熱】 フィルタ設置 フィルタ設置出口側圧力開放装置 原子炉格納容器フィルタベント系・原子炉格納容器調気系配管・弁 (流路) 連隔手動弁操作設備 原子炉格納容器 (真空破壊装置を含む。) (排気先) 汲水貯水槽 (No.1) (水櫃) 汲水貯水槽 (No.2) (水櫃)	R-7-40	煙感知器・炎感知器	消火器	R/B 3-03-1	煙感知器・熱感知器	全城ガス消火設備			
		R-9-8	煙感知器・熱感知器	全城ガス消火設備	R/B 3-03-1	煙感知器・熱感知器	全城ガス消火設備			
51	【原子炉格納容器下部注水系 (電動) (復水移送ポンプ) による原子炉格納容器下部への注水】 復水移送ポンプ 補給水系・高圧炉心スプレイング系・燃料プールの補給水系 配管・弁 (流路) 原子炉格納容器 (注水先) 復水貯蔵タンク (水源)	R-9-8	煙感知器・熱感知器	全城ガス消火設備	46	【蒸気発生器2次側からの除熱 (タービン動補助給水ポンプの機能回復)】 タービン動補助給水ポンプ タービン動補助給水ポンプ駆動蒸気入弁 補助給水ピット (本振) 蒸気発生器 (注水先)・主蒸気過がし弁 主蒸気管 (流路) 補助給水設備 配管・弁 (流路) 主蒸気設備 配管・弁 (流路)	R/B 3-03	煙感知器・熱感知器	全城ガス消火設備	■設計の相違 プラント配置、設備及び系統構成の相違による火災防護対策の相違
							R/B 3-04	煙感知器・熱感知器	全城ガス消火設備	
							R/B 3-03	煙感知器・熱感知器	全城ガス消火設備	

泊発電所3号炉 SA基準適合性 比較表 r.4.0

第41条 火災による損傷の防止 (補足説明資料 41-6 添付資料1 泊発電所3号炉における重大事故等対処施設に設置される火災区域又は火災区画対策一覧)

赤字：設備、運用又は体制の相違 (設計方針の相違)  
 青字：記載箇所又は記載内容の相違 (記載方針の相違)  
 緑字：記載表現、設備名称の相違 (実質的な相違なし)

大飯発電所3/4号炉	女川原子力発電所2号炉	泊発電所3号炉	相違理由																																																																																		
	<table border="1"> <thead> <tr> <th>関連条文</th> <th>【系統機能】 主要設備</th> <th>火災区域又は火災区画番号</th> <th>感知設備</th> <th>消火設備</th> </tr> </thead> <tbody> <tr> <td rowspan="3">E1</td> <td>【原子炉格納容器下部注水系 (常設) (代替循環冷却ポンプ) による原子炉格納容器下部への注水】 代替循環冷却ポンプ 残存熱除去蒸気交換器・配管・弁・ストレート [流路]</td> <td>R-1-21</td> <td>煙感知器・熱感知器</td> <td>消火器</td> </tr> <tr> <td>補助水系配管・弁 [流路]</td> <td>R-1-7</td> <td>煙感知器・熱感知器</td> <td>全域ガス消火設備</td> </tr> <tr> <td>原子炉格納容器 [注水先] サブプレッションタンク [水源]</td> <td>R-1-30</td> <td>煙感知器・熱感知器</td> <td>全域ガス消火設備</td> </tr> <tr> <td>E1</td> <td>【原子炉格納容器下部注水系 (可搬型) による原子炉格納容器下部への注水】 補助水系 配管・弁 [流路] 原子炉格納容器 [注水先] 淡水貯水槽 [No.1] [水源] 淡水貯水槽 [No.2] [水源]</td> <td>R-1-60</td> <td>煙感知器・熱感知器</td> <td>消火器</td> </tr> </tbody> </table>	関連条文	【系統機能】 主要設備	火災区域又は火災区画番号	感知設備	消火設備	E1	【原子炉格納容器下部注水系 (常設) (代替循環冷却ポンプ) による原子炉格納容器下部への注水】 代替循環冷却ポンプ 残存熱除去蒸気交換器・配管・弁・ストレート [流路]	R-1-21	煙感知器・熱感知器	消火器	補助水系配管・弁 [流路]	R-1-7	煙感知器・熱感知器	全域ガス消火設備	原子炉格納容器 [注水先] サブプレッションタンク [水源]	R-1-30	煙感知器・熱感知器	全域ガス消火設備	E1	【原子炉格納容器下部注水系 (可搬型) による原子炉格納容器下部への注水】 補助水系 配管・弁 [流路] 原子炉格納容器 [注水先] 淡水貯水槽 [No.1] [水源] 淡水貯水槽 [No.2] [水源]	R-1-60	煙感知器・熱感知器	消火器	<table border="1"> <thead> <tr> <th>関連条文</th> <th>【系統機能】 主要設備</th> <th>火災区域又は火災区画番号</th> <th>感知設備</th> <th>消火設備</th> </tr> </thead> <tbody> <tr> <td rowspan="10">46</td> <td>【蒸気発生器2次側からの除熱 (電動補助給水ポンプの機能回復)】</td> <td>R/E 3-04</td> <td>煙感知器・熱感知器</td> <td>全域ガス消火設備</td> </tr> <tr> <td>電動補助給水ポンプ補助給水セット [水源] 蒸気発生器 [注水先]</td> <td>R/E 3-05</td> <td>煙感知器・熱感知器</td> <td>全域ガス消火設備</td> </tr> <tr> <td>主蒸気逃がし弁 主蒸気管 [流路]</td> <td>R/E 5-03</td> <td>煙感知器・熱感知器 又は 煙感知器・炎感知器</td> <td>全域ガス消火設備</td> </tr> <tr> <td>補助給水設備 配管・弁 [流路]</td> <td>R/E 3-03-1</td> <td>煙感知器・熱感知器</td> <td>全域ガス消火設備</td> </tr> <tr> <td>主蒸気設備 配管・弁 [流路]</td> <td>R/E 4-02-1</td> <td>煙感知器・熱感知器</td> <td>全域ガス消火設備</td> </tr> <tr> <td>【加圧器逃がし弁の機能回復】 加圧器逃がし弁空気供給配管・弁 [流路]</td> <td>A/E 3-08</td> <td>煙感知器・熱感知器</td> <td>全域ガス消火設備</td> </tr> <tr> <td>加圧器逃がし弁 加圧器逃がし弁操作用可搬型窒素ガスボンベ</td> <td>A/E 3-09</td> <td>煙感知器・熱感知器</td> <td>全域ガス消火設備</td> </tr> <tr> <td>ホース・弁 [流路]</td> <td></td> <td></td> <td></td> </tr> <tr> <td>加圧器逃がし弁操作用バッテリー</td> <td></td> <td></td> <td></td> </tr> <tr> <td>【加圧器逃がし弁による1次冷却系統の減圧】 加圧器逃がし弁</td> <td>C/V 3-01</td> <td>煙感知器・熱感知器 又は 煙感知器・炎感知器</td> <td>消火器又は消火栓 クロークミスト (C/Vスプレー設備)</td> </tr> <tr> <td rowspan="3">46</td> <td>【1次冷却系統の減圧 (SG出熱管破損発生時、I S-L O C A発生時)】 主蒸気逃がし弁 加圧器逃がし弁</td> <td>R/E 5-03</td> <td>煙感知器・熱感知器 又は 煙感知器・炎感知器</td> <td>全域ガス消火設備</td> </tr> <tr> <td></td> <td>C/V 3-01</td> <td>煙感知器・熱感知器 又は 煙感知器・炎感知器</td> <td>消火器又は消火栓 クロークミスト (C/Vスプレー設備)</td> </tr> <tr> <td>【余熱除去系統の隔離 (I S-L O C A発生時)】 余熱除去ポンプ入口弁口</td> <td>A/E 2-02</td> <td>煙感知器・熱感知器 又は 煙感知器・炎感知器</td> <td>全域ガス消火設備</td> </tr> </tbody> </table>	関連条文	【系統機能】 主要設備	火災区域又は火災区画番号	感知設備	消火設備	46	【蒸気発生器2次側からの除熱 (電動補助給水ポンプの機能回復)】	R/E 3-04	煙感知器・熱感知器	全域ガス消火設備	電動補助給水ポンプ補助給水セット [水源] 蒸気発生器 [注水先]	R/E 3-05	煙感知器・熱感知器	全域ガス消火設備	主蒸気逃がし弁 主蒸気管 [流路]	R/E 5-03	煙感知器・熱感知器 又は 煙感知器・炎感知器	全域ガス消火設備	補助給水設備 配管・弁 [流路]	R/E 3-03-1	煙感知器・熱感知器	全域ガス消火設備	主蒸気設備 配管・弁 [流路]	R/E 4-02-1	煙感知器・熱感知器	全域ガス消火設備	【加圧器逃がし弁の機能回復】 加圧器逃がし弁空気供給配管・弁 [流路]	A/E 3-08	煙感知器・熱感知器	全域ガス消火設備	加圧器逃がし弁 加圧器逃がし弁操作用可搬型窒素ガスボンベ	A/E 3-09	煙感知器・熱感知器	全域ガス消火設備	ホース・弁 [流路]				加圧器逃がし弁操作用バッテリー				【加圧器逃がし弁による1次冷却系統の減圧】 加圧器逃がし弁	C/V 3-01	煙感知器・熱感知器 又は 煙感知器・炎感知器	消火器又は消火栓 クロークミスト (C/Vスプレー設備)	46	【1次冷却系統の減圧 (SG出熱管破損発生時、I S-L O C A発生時)】 主蒸気逃がし弁 加圧器逃がし弁	R/E 5-03	煙感知器・熱感知器 又は 煙感知器・炎感知器	全域ガス消火設備		C/V 3-01	煙感知器・熱感知器 又は 煙感知器・炎感知器	消火器又は消火栓 クロークミスト (C/Vスプレー設備)	【余熱除去系統の隔離 (I S-L O C A発生時)】 余熱除去ポンプ入口弁口	A/E 2-02	煙感知器・熱感知器 又は 煙感知器・炎感知器	全域ガス消火設備	<p>【大飯】</p> <ul style="list-style-type: none"> <li>■記載方針の相違 (女川実績の反映)</li> <li>■設計の相違 (プラント配置、設備及び系統構成の相違による火災防護対策の相違)</li> </ul>
関連条文	【系統機能】 主要設備	火災区域又は火災区画番号	感知設備	消火設備																																																																																	
E1	【原子炉格納容器下部注水系 (常設) (代替循環冷却ポンプ) による原子炉格納容器下部への注水】 代替循環冷却ポンプ 残存熱除去蒸気交換器・配管・弁・ストレート [流路]	R-1-21	煙感知器・熱感知器	消火器																																																																																	
	補助水系配管・弁 [流路]	R-1-7	煙感知器・熱感知器	全域ガス消火設備																																																																																	
	原子炉格納容器 [注水先] サブプレッションタンク [水源]	R-1-30	煙感知器・熱感知器	全域ガス消火設備																																																																																	
E1	【原子炉格納容器下部注水系 (可搬型) による原子炉格納容器下部への注水】 補助水系 配管・弁 [流路] 原子炉格納容器 [注水先] 淡水貯水槽 [No.1] [水源] 淡水貯水槽 [No.2] [水源]	R-1-60	煙感知器・熱感知器	消火器																																																																																	
関連条文	【系統機能】 主要設備	火災区域又は火災区画番号	感知設備	消火設備																																																																																	
46	【蒸気発生器2次側からの除熱 (電動補助給水ポンプの機能回復)】	R/E 3-04	煙感知器・熱感知器	全域ガス消火設備																																																																																	
	電動補助給水ポンプ補助給水セット [水源] 蒸気発生器 [注水先]	R/E 3-05	煙感知器・熱感知器	全域ガス消火設備																																																																																	
	主蒸気逃がし弁 主蒸気管 [流路]	R/E 5-03	煙感知器・熱感知器 又は 煙感知器・炎感知器	全域ガス消火設備																																																																																	
	補助給水設備 配管・弁 [流路]	R/E 3-03-1	煙感知器・熱感知器	全域ガス消火設備																																																																																	
	主蒸気設備 配管・弁 [流路]	R/E 4-02-1	煙感知器・熱感知器	全域ガス消火設備																																																																																	
	【加圧器逃がし弁の機能回復】 加圧器逃がし弁空気供給配管・弁 [流路]	A/E 3-08	煙感知器・熱感知器	全域ガス消火設備																																																																																	
	加圧器逃がし弁 加圧器逃がし弁操作用可搬型窒素ガスボンベ	A/E 3-09	煙感知器・熱感知器	全域ガス消火設備																																																																																	
	ホース・弁 [流路]																																																																																				
	加圧器逃がし弁操作用バッテリー																																																																																				
	【加圧器逃がし弁による1次冷却系統の減圧】 加圧器逃がし弁	C/V 3-01	煙感知器・熱感知器 又は 煙感知器・炎感知器	消火器又は消火栓 クロークミスト (C/Vスプレー設備)																																																																																	
46	【1次冷却系統の減圧 (SG出熱管破損発生時、I S-L O C A発生時)】 主蒸気逃がし弁 加圧器逃がし弁	R/E 5-03	煙感知器・熱感知器 又は 煙感知器・炎感知器	全域ガス消火設備																																																																																	
		C/V 3-01	煙感知器・熱感知器 又は 煙感知器・炎感知器	消火器又は消火栓 クロークミスト (C/Vスプレー設備)																																																																																	
	【余熱除去系統の隔離 (I S-L O C A発生時)】 余熱除去ポンプ入口弁口	A/E 2-02	煙感知器・熱感知器 又は 煙感知器・炎感知器	全域ガス消火設備																																																																																	

泊発電所3号炉 SA基準適合性 比較表 r.4.0

第41条 火災による損傷の防止 (補足説明資料 41-6 添付資料1 泊発電所3号炉における重大事故等対処施設に設置される火災区域又は火災区画対策一覧)

赤字：設備、運用又は体制の相違 (設計方針の相違)  
 青字：記載箇所又は記載内容の相違 (記載方針の相違)  
 緑字：記載表現、設備名称の相違 (実質的な相違なし)

大飯発電所3/4号炉		女川原子力発電所2号炉				泊発電所3号炉				相違理由				
関連条文	【系統機能】 主要設備	火災区域又は火災区画番号	感知設備	消火設備	関連条文	【系統機能】 主要設備	火災区域又は火災区画番号	感知設備	消火設備	【大飯】 ■記載方針の相違 (女川実績の反映) 【女川】 ■設計の相違 プラント配置、設備及び系統構成の相違による 火災防護対策の相違				
51	【原子炉格納容器代替スプレィ冷却系(常設)による原子炉格納容器下部への注水】 復水移送ポンプ 補給水系配管・弁【流路】 高圧炉心スプレィ系配管・弁【流路】 燃料ペール補給水弁【流路】 残留熱除去系配管・弁【流路】 スプレィ管【流路】 原子炉格納容器【注水先】 復水貯蔵タンク【水溜】	49条、56条、その他の設備に記載			46	【炉心注水(充てんポンプ)】 (1次冷却材喪失事象が発生している場合、フロントライン系機能喪失時)】 充てんポンプ 燃料取替用水ビッド【水源】 再生熱交換器【流路】 非常用炉心冷却設備 配管・弁【流路】 化学体積制御設備 配管・弁【流路】	A/B 3-03	煙感知器・熱感知器	全城ガス消火設備	■記載方針の相違 (女川実績の反映) 【女川】 ■設計の相違 プラント配置、設備及び系統構成の相違による 火災防護対策の相違				
	【原子炉格納容器代替スプレィ冷却系(可搬型)による原子炉格納容器下部への注水】 残留熱除去系配管・弁【流路】 スプレィ管【流路】 原子炉格納容器【注水先】 淡水貯水槽 (No.1)【水源】 淡水貯水槽 (No.2)【水源】					A/B 3-04	煙感知器・熱感知器	全城ガス消火設備						
	【代替循環冷却系による原子炉格納容器下部への注水】 代替循環冷却ポンプ 残留熱除去系熱交換器 残留熱除去系配管・弁・ストレーナ【流路】 スプレィ管【流路】 原子炉格納容器【注水先】 ナフレンシヨウチェンク【水溜】 原子炉補機冷却水系配管・弁・サージタンク【流路】					48条、50条、56条、その他の設備に記載			46		原子炉補機冷却設備 (原子炉補機冷却水ポンプ、原子炉補機冷却水サージタンク、原子炉補機冷却水冷却器並びに原子炉補機冷却水設備 配管・弁【流路】及び原子炉補機冷却海水設備 配管・弁・ストレーナ【流路】)	A/B 3-01-1	煙感知器・熱感知器	全城ガス消火設備
	原子炉補機冷却水ポンプ 原子炉補機冷却海水ポンプ 原子炉補機冷却水系 (原子炉補機冷却海水を含む。) 配管・弁・海水系ストレーナ・サージタンク【流路】 原子炉補機冷却水系熱交換器 貯留罐 取水口 取水路 海水ポンプ室										R/B 4-02-1	煙感知器・熱感知器	全城ガス消火設備	
	【停炉炉心の落下防止・防止】 高圧代替注水系 炉心冷却材投入弁 低圧代替注水系 (常設) (復水移送ポンプ) 代替循環冷却系										A/B 4-01-7	煙感知器・熱感知器	全城ガス消火設備	
51	【停炉炉心の落下防止・防止】 高圧代替注水系 炉心冷却材投入弁 低圧代替注水系 (常設) (復水移送ポンプ) 代替循環冷却系	44条、45条、47条、50条に記載			46	【炉心注水(充てんポンプ)】 (蒸気発生器、1次冷却材ポンプ、加圧器、1次冷却材管、加圧器サージ管) 原子炉容器【注水先】	C/V 3-01	煙感知器・熱感知器 又は 煙感知器・炎感知器	消火器又は消火栓 ウォーターミスト (C/Vスプレィ設備)					

泊発電所3号炉 SA基準適合性 比較表 r.4.0

第41条 火災による損傷の防止 (補足説明資料 41-6 添付資料1 泊発電所3号炉における重大事故等対処施設に設置される火災区域又は火災区画対策一覧)

赤字：設備、運用又は体制の相違 (設計方針の相違)  
 青字：記載箇所又は記載内容の相違 (記載方針の相違)  
 緑字：記載表現、設備名称の相違 (実質的な相違なし)

大飯発電所3/4号炉	女川原子力発電所2号炉	泊発電所3号炉	相違理由																																																																																																												
	<table border="1"> <thead> <tr> <th>関連条文</th> <th>【系統機能】 主要設備</th> <th>火災区域又は火災区画番号</th> <th>感知設備</th> <th>消火設備</th> </tr> </thead> <tbody> <tr> <td>50</td> <td>【原子炉格納容器内不活性化による原子炉格納容器水漏洩防止】 (原子炉格納容器調気系)</td> <td>R-1-1</td> <td>煙感知器・熱感知器</td> <td>消火器</td> </tr> <tr> <td>52</td> <td>【可搬型窒素ガス供給装置による原子炉格納容器内の不活性化】 原子炉格納容器調気系 配管・弁【流路】 原子炉格納容器【注水先】</td> <td>R-1-00</td> <td>煙感知器・熱感知器</td> <td>消火器</td> </tr> <tr> <td>53</td> <td>【原子炉格納容器フィルタベント系による原子炉格納容器内の火災および爆発の抑制】 フィルタ装置 フィルタ装置出口過圧開放板 フィルタ装置出口水審装置 フィルタ装置出口放射線モニタ 原子炉格納容器フィルタベント系・原子炉格納容器調気系配管・弁【流路】 遠隔手動弁操作装置 原子炉格納容器(真空破壊装置を含む。)【排出先】 淡水貯水槽 (No.1) 【水源】 淡水貯水槽 (No.2) 【水源】</td> <td>30条、53条に記載</td> <td></td> <td></td> </tr> <tr> <td rowspan="4">52</td> <td rowspan="4">【原子炉格納容器内の水審濃度及び機器異常の監視】 格納容器内水審濃度 (L/V) 格納容器内水審濃度 (S/C) 格納容器内雰囲気気水審濃度 格納容器内雰囲気気酸素濃度</td> <td>R-1-00</td> <td>煙感知器・熱感知器</td> <td>消火器</td> </tr> <tr> <td>R-1-1</td> <td>煙感知器・熱感知器</td> <td>消火器</td> </tr> <tr> <td>R-9-14</td> <td>煙感知器・熱感知器</td> <td>消火器</td> </tr> <tr> <td>R-9-12</td> <td>煙感知器・熱感知器</td> <td>消火器</td> </tr> <tr> <td>53</td> <td>【静的触媒式水素再結合装置による水素濃度抑制】 静的触媒式水素再結合装置 静的触媒式水素再結合装置動作監視装置 原子炉格納容器内水審濃度</td> <td>R-11-1</td> <td>煙感知器・炎感知器</td> <td>消火器</td> </tr> <tr> <td>53</td> <td>【原子炉格納容器内の水審濃度監視】 原子炉格納容器内水審濃度</td> <td>R-7-12</td> <td>煙感知器・熱感知器</td> <td>全域ガス消火設備</td> </tr> <tr> <td>54</td> <td>【燃料プール代替注水系(管束配管)による使用済燃料プールへの注水】 燃料プール冷却停止気配管・弁【流路】 使用済燃料プール(サイフォン防止機能含む。)【注水先】 淡水貯水槽 (No.1) 【水源】 淡水貯水槽 (No.2) 【水源】</td> <td>R-11-1</td> <td>煙感知器・炎感知器</td> <td>消火器</td> </tr> <tr> <td>54</td> <td>【燃料プール代替注水系(可搬型)による使用済燃料プールへの注水】 使用済燃料プール(サイフォン防止機能含む。)【注水先】 淡水貯水槽 (No.1) 【水源】 淡水貯水槽 (No.2) 【水源】</td> <td></td> <td></td> <td>不燃材のため追加対策不要</td> </tr> </tbody> </table>	関連条文	【系統機能】 主要設備	火災区域又は火災区画番号	感知設備	消火設備	50	【原子炉格納容器内不活性化による原子炉格納容器水漏洩防止】 (原子炉格納容器調気系)	R-1-1	煙感知器・熱感知器	消火器	52	【可搬型窒素ガス供給装置による原子炉格納容器内の不活性化】 原子炉格納容器調気系 配管・弁【流路】 原子炉格納容器【注水先】	R-1-00	煙感知器・熱感知器	消火器	53	【原子炉格納容器フィルタベント系による原子炉格納容器内の火災および爆発の抑制】 フィルタ装置 フィルタ装置出口過圧開放板 フィルタ装置出口水審装置 フィルタ装置出口放射線モニタ 原子炉格納容器フィルタベント系・原子炉格納容器調気系配管・弁【流路】 遠隔手動弁操作装置 原子炉格納容器(真空破壊装置を含む。)【排出先】 淡水貯水槽 (No.1) 【水源】 淡水貯水槽 (No.2) 【水源】	30条、53条に記載			52	【原子炉格納容器内の水審濃度及び機器異常の監視】 格納容器内水審濃度 (L/V) 格納容器内水審濃度 (S/C) 格納容器内雰囲気気水審濃度 格納容器内雰囲気気酸素濃度	R-1-00	煙感知器・熱感知器	消火器	R-1-1	煙感知器・熱感知器	消火器	R-9-14	煙感知器・熱感知器	消火器	R-9-12	煙感知器・熱感知器	消火器	53	【静的触媒式水素再結合装置による水素濃度抑制】 静的触媒式水素再結合装置 静的触媒式水素再結合装置動作監視装置 原子炉格納容器内水審濃度	R-11-1	煙感知器・炎感知器	消火器	53	【原子炉格納容器内の水審濃度監視】 原子炉格納容器内水審濃度	R-7-12	煙感知器・熱感知器	全域ガス消火設備	54	【燃料プール代替注水系(管束配管)による使用済燃料プールへの注水】 燃料プール冷却停止気配管・弁【流路】 使用済燃料プール(サイフォン防止機能含む。)【注水先】 淡水貯水槽 (No.1) 【水源】 淡水貯水槽 (No.2) 【水源】	R-11-1	煙感知器・炎感知器	消火器	54	【燃料プール代替注水系(可搬型)による使用済燃料プールへの注水】 使用済燃料プール(サイフォン防止機能含む。)【注水先】 淡水貯水槽 (No.1) 【水源】 淡水貯水槽 (No.2) 【水源】			不燃材のため追加対策不要	<table border="1"> <thead> <tr> <th>関連条文</th> <th>【系統機能】 主要設備</th> <th>火災区域又は火災区画番号</th> <th>感知設備</th> <th>消火設備</th> </tr> </thead> <tbody> <tr> <td rowspan="7">47</td> <td rowspan="7">【代替炉心注水(代替格納容器スプレイポンプ)】 (1次冷却材喪失事故が発生している場合、フロントライン系機能喪失時) B-格納容器スプレイポンプ 燃料取替用水ビット【水源】 B-格納容器スプレイ冷却器【流路】 非常用炉心冷却設備 配管・弁【流路】 原子炉格納容器スプレイ設備及び余熱除去設備 配管・弁【流路】 原子炉補機冷却設備 (原子炉補機冷却水ポンプ、原子炉補機冷却海水ポンプ、原子炉補機冷却水サージタンク、原子炉補機冷却水冷却器並びに原子炉補機冷却水設備 配管・弁【流路】及び原子炉補機冷却海水設備 配管・弁・ストレーナ【流路】) 1次冷却設備【流路】 (蒸気発生器、1次冷却材ポンプ、加圧器、1次冷却材管、加圧器サージ管) 原子炉容器【注水先】</td> <td>A/B 1-04</td> <td>煙感知器・熱感知器</td> <td>全域ガス消火設備</td> </tr> <tr> <td>A/B 2-02</td> <td>煙感知器・熱感知器 又は 煙感知器・炎感知器</td> <td>全域ガス消火設備</td> </tr> <tr> <td>A/B 3-01-1</td> <td>煙感知器・熱感知器</td> <td>全域ガス消火設備</td> </tr> <tr> <td>R/B 4-02-1</td> <td>煙感知器・熱感知器</td> <td>全域ガス消火設備</td> </tr> <tr> <td>A/B 4-01-7</td> <td>煙感知器・熱感知器</td> <td>全域ガス消火設備</td> </tr> <tr> <td>C/V 3-01</td> <td>煙感知器・熱感知器 又は 煙感知器・炎感知器</td> <td>消火器又は消火栓 ウォーターミスト (C/Vスプレイ設備)</td> </tr> <tr> <td>R/B 4-02-1</td> <td>煙感知器・熱感知器</td> <td>全域ガス消火設備</td> </tr> <tr> <td rowspan="6">47</td> <td rowspan="6">【代替炉心注水(代替格納容器スプレイポンプ)】 (1次冷却材喪失事故が発生している場合、フロントライン系機能喪失時) 代替格納容器スプレイポンプ 燃料取替用水ビット【水源】 補助給水ビット【水源】 非常用炉心冷却設備 配管・弁【流路】 補助給水設備 配管・弁【流路】 原子炉格納容器スプレイ設備及び余熱除去設備 配管・弁【流路】 1次冷却設備【流路】 (蒸気発生器、1次冷却材ポンプ、加圧器、1次冷却材管、加圧器サージ管) 原子炉容器【注水先】</td> <td>R/B 3-08-1</td> <td>煙感知器・熱感知器 又は 煙感知器・炎感知器</td> <td>全域ガス消火設備</td> </tr> <tr> <td>R/B 3-04</td> <td>煙感知器・熱感知器</td> <td>全域ガス消火設備</td> </tr> <tr> <td>R/B 3-05</td> <td>煙感知器・熱感知器</td> <td>全域ガス消火設備</td> </tr> <tr> <td>R/B 5-03</td> <td>煙感知器・熱感知器 又は 煙感知器・炎感知器</td> <td>全域ガス消火設備</td> </tr> <tr> <td>A/B 3-01-1</td> <td>煙感知器・熱感知器</td> <td>全域ガス消火設備</td> </tr> <tr> <td>R/B 4-02-1</td> <td>煙感知器・熱感知器</td> <td>全域ガス消火設備</td> </tr> <tr> <td>A/B 4-01-7</td> <td>煙感知器・熱感知器</td> <td>全域ガス消火設備</td> </tr> <tr> <td>C/V 3-01</td> <td>煙感知器・熱感知器 又は 煙感知器・炎感知器</td> <td>消火器又は消火栓 ウォーターミスト (C/Vスプレイ設備)</td> </tr> </tbody> </table>	関連条文	【系統機能】 主要設備	火災区域又は火災区画番号	感知設備	消火設備	47	【代替炉心注水(代替格納容器スプレイポンプ)】 (1次冷却材喪失事故が発生している場合、フロントライン系機能喪失時) B-格納容器スプレイポンプ 燃料取替用水ビット【水源】 B-格納容器スプレイ冷却器【流路】 非常用炉心冷却設備 配管・弁【流路】 原子炉格納容器スプレイ設備及び余熱除去設備 配管・弁【流路】 原子炉補機冷却設備 (原子炉補機冷却水ポンプ、原子炉補機冷却海水ポンプ、原子炉補機冷却水サージタンク、原子炉補機冷却水冷却器並びに原子炉補機冷却水設備 配管・弁【流路】及び原子炉補機冷却海水設備 配管・弁・ストレーナ【流路】) 1次冷却設備【流路】 (蒸気発生器、1次冷却材ポンプ、加圧器、1次冷却材管、加圧器サージ管) 原子炉容器【注水先】	A/B 1-04	煙感知器・熱感知器	全域ガス消火設備	A/B 2-02	煙感知器・熱感知器 又は 煙感知器・炎感知器	全域ガス消火設備	A/B 3-01-1	煙感知器・熱感知器	全域ガス消火設備	R/B 4-02-1	煙感知器・熱感知器	全域ガス消火設備	A/B 4-01-7	煙感知器・熱感知器	全域ガス消火設備	C/V 3-01	煙感知器・熱感知器 又は 煙感知器・炎感知器	消火器又は消火栓 ウォーターミスト (C/Vスプレイ設備)	R/B 4-02-1	煙感知器・熱感知器	全域ガス消火設備	47	【代替炉心注水(代替格納容器スプレイポンプ)】 (1次冷却材喪失事故が発生している場合、フロントライン系機能喪失時) 代替格納容器スプレイポンプ 燃料取替用水ビット【水源】 補助給水ビット【水源】 非常用炉心冷却設備 配管・弁【流路】 補助給水設備 配管・弁【流路】 原子炉格納容器スプレイ設備及び余熱除去設備 配管・弁【流路】 1次冷却設備【流路】 (蒸気発生器、1次冷却材ポンプ、加圧器、1次冷却材管、加圧器サージ管) 原子炉容器【注水先】	R/B 3-08-1	煙感知器・熱感知器 又は 煙感知器・炎感知器	全域ガス消火設備	R/B 3-04	煙感知器・熱感知器	全域ガス消火設備	R/B 3-05	煙感知器・熱感知器	全域ガス消火設備	R/B 5-03	煙感知器・熱感知器 又は 煙感知器・炎感知器	全域ガス消火設備	A/B 3-01-1	煙感知器・熱感知器	全域ガス消火設備	R/B 4-02-1	煙感知器・熱感知器	全域ガス消火設備	A/B 4-01-7	煙感知器・熱感知器	全域ガス消火設備	C/V 3-01	煙感知器・熱感知器 又は 煙感知器・炎感知器	消火器又は消火栓 ウォーターミスト (C/Vスプレイ設備)	<p>【大飯】</p> <ul style="list-style-type: none"> <li>■記載方針の相違 (女川実績の反映)</li> <li>■設計の相違 プラント配置、設備及び系統構成の相違による火災防護対策の相違</li> </ul>
関連条文	【系統機能】 主要設備	火災区域又は火災区画番号	感知設備	消火設備																																																																																																											
50	【原子炉格納容器内不活性化による原子炉格納容器水漏洩防止】 (原子炉格納容器調気系)	R-1-1	煙感知器・熱感知器	消火器																																																																																																											
52	【可搬型窒素ガス供給装置による原子炉格納容器内の不活性化】 原子炉格納容器調気系 配管・弁【流路】 原子炉格納容器【注水先】	R-1-00	煙感知器・熱感知器	消火器																																																																																																											
53	【原子炉格納容器フィルタベント系による原子炉格納容器内の火災および爆発の抑制】 フィルタ装置 フィルタ装置出口過圧開放板 フィルタ装置出口水審装置 フィルタ装置出口放射線モニタ 原子炉格納容器フィルタベント系・原子炉格納容器調気系配管・弁【流路】 遠隔手動弁操作装置 原子炉格納容器(真空破壊装置を含む。)【排出先】 淡水貯水槽 (No.1) 【水源】 淡水貯水槽 (No.2) 【水源】	30条、53条に記載																																																																																																													
52	【原子炉格納容器内の水審濃度及び機器異常の監視】 格納容器内水審濃度 (L/V) 格納容器内水審濃度 (S/C) 格納容器内雰囲気気水審濃度 格納容器内雰囲気気酸素濃度	R-1-00	煙感知器・熱感知器	消火器																																																																																																											
		R-1-1	煙感知器・熱感知器	消火器																																																																																																											
		R-9-14	煙感知器・熱感知器	消火器																																																																																																											
		R-9-12	煙感知器・熱感知器	消火器																																																																																																											
53	【静的触媒式水素再結合装置による水素濃度抑制】 静的触媒式水素再結合装置 静的触媒式水素再結合装置動作監視装置 原子炉格納容器内水審濃度	R-11-1	煙感知器・炎感知器	消火器																																																																																																											
53	【原子炉格納容器内の水審濃度監視】 原子炉格納容器内水審濃度	R-7-12	煙感知器・熱感知器	全域ガス消火設備																																																																																																											
54	【燃料プール代替注水系(管束配管)による使用済燃料プールへの注水】 燃料プール冷却停止気配管・弁【流路】 使用済燃料プール(サイフォン防止機能含む。)【注水先】 淡水貯水槽 (No.1) 【水源】 淡水貯水槽 (No.2) 【水源】	R-11-1	煙感知器・炎感知器	消火器																																																																																																											
54	【燃料プール代替注水系(可搬型)による使用済燃料プールへの注水】 使用済燃料プール(サイフォン防止機能含む。)【注水先】 淡水貯水槽 (No.1) 【水源】 淡水貯水槽 (No.2) 【水源】			不燃材のため追加対策不要																																																																																																											
関連条文	【系統機能】 主要設備	火災区域又は火災区画番号	感知設備	消火設備																																																																																																											
47	【代替炉心注水(代替格納容器スプレイポンプ)】 (1次冷却材喪失事故が発生している場合、フロントライン系機能喪失時) B-格納容器スプレイポンプ 燃料取替用水ビット【水源】 B-格納容器スプレイ冷却器【流路】 非常用炉心冷却設備 配管・弁【流路】 原子炉格納容器スプレイ設備及び余熱除去設備 配管・弁【流路】 原子炉補機冷却設備 (原子炉補機冷却水ポンプ、原子炉補機冷却海水ポンプ、原子炉補機冷却水サージタンク、原子炉補機冷却水冷却器並びに原子炉補機冷却水設備 配管・弁【流路】及び原子炉補機冷却海水設備 配管・弁・ストレーナ【流路】) 1次冷却設備【流路】 (蒸気発生器、1次冷却材ポンプ、加圧器、1次冷却材管、加圧器サージ管) 原子炉容器【注水先】	A/B 1-04	煙感知器・熱感知器	全域ガス消火設備																																																																																																											
		A/B 2-02	煙感知器・熱感知器 又は 煙感知器・炎感知器	全域ガス消火設備																																																																																																											
		A/B 3-01-1	煙感知器・熱感知器	全域ガス消火設備																																																																																																											
		R/B 4-02-1	煙感知器・熱感知器	全域ガス消火設備																																																																																																											
		A/B 4-01-7	煙感知器・熱感知器	全域ガス消火設備																																																																																																											
		C/V 3-01	煙感知器・熱感知器 又は 煙感知器・炎感知器	消火器又は消火栓 ウォーターミスト (C/Vスプレイ設備)																																																																																																											
		R/B 4-02-1	煙感知器・熱感知器	全域ガス消火設備																																																																																																											
47	【代替炉心注水(代替格納容器スプレイポンプ)】 (1次冷却材喪失事故が発生している場合、フロントライン系機能喪失時) 代替格納容器スプレイポンプ 燃料取替用水ビット【水源】 補助給水ビット【水源】 非常用炉心冷却設備 配管・弁【流路】 補助給水設備 配管・弁【流路】 原子炉格納容器スプレイ設備及び余熱除去設備 配管・弁【流路】 1次冷却設備【流路】 (蒸気発生器、1次冷却材ポンプ、加圧器、1次冷却材管、加圧器サージ管) 原子炉容器【注水先】	R/B 3-08-1	煙感知器・熱感知器 又は 煙感知器・炎感知器	全域ガス消火設備																																																																																																											
		R/B 3-04	煙感知器・熱感知器	全域ガス消火設備																																																																																																											
		R/B 3-05	煙感知器・熱感知器	全域ガス消火設備																																																																																																											
		R/B 5-03	煙感知器・熱感知器 又は 煙感知器・炎感知器	全域ガス消火設備																																																																																																											
		A/B 3-01-1	煙感知器・熱感知器	全域ガス消火設備																																																																																																											
		R/B 4-02-1	煙感知器・熱感知器	全域ガス消火設備																																																																																																											
A/B 4-01-7	煙感知器・熱感知器	全域ガス消火設備																																																																																																													
C/V 3-01	煙感知器・熱感知器 又は 煙感知器・炎感知器	消火器又は消火栓 ウォーターミスト (C/Vスプレイ設備)																																																																																																													



泊発電所3号炉 SA基準適合性 比較表 r.4.0

第41条 火災による損傷の防止 (補足説明資料 41-6 添付資料1 泊発電所3号炉における重大事故等対処施設に設置される火災区域又は火災区画対策一覧)

赤字：設備、運用又は体制の相違 (設計方針の相違)  
 青字：記載箇所又は記載内容の相違 (記載方針の相違)  
 緑字：記載表現、設備名称の相違 (実質的な相違なし)

大飯発電所3/4号炉	女川原子力発電所2号炉	泊発電所3号炉	相違理由																																																																													
	<table border="1"> <thead> <tr> <th>関連条文</th> <th>【系統機能】 主要設備</th> <th>火災区域又は火災区画番号</th> <th>感知設備</th> <th>消火設備</th> </tr> </thead> <tbody> <tr> <td>54</td> <td>【燃料プールのスプレイ系 (背散装置) による使用済燃料プールへのスプレイ】 使用済燃料プール[注水先] 燃料プール冷却浄化系配管・弁 [流路] 排水貯水槽 (No.1) [水源] 排水貯水槽 (No.2) [水源]</td> <td>R-11-1</td> <td>煙感知器・炎感知器</td> <td>消火器</td> </tr> <tr> <td>54</td> <td>【燃料プールのスプレイ系 (可搬型) による使用済燃料プールへのスプレイ】 使用済燃料プール[注水先] 排水貯水槽 (No.1) [水源] 排水貯水槽 (No.2) [水源]</td> <td></td> <td colspan="2">不燃材のため追加対策不要</td> </tr> <tr> <td>54</td> <td>【使用済燃料プールの監視】 使用済燃料プール水位 (ヒートサーモ式) 使用済燃料プール温度 (ガイドバルブ式) 使用済燃料プール温度 (ヒートサーモ式) 使用済燃料プール温度 (ガイドバルブ式) 使用済燃料プール上部空間放射線モニタ (高線量 低線量)</td> <td></td> <td colspan="2">58条に記載</td> </tr> <tr> <td rowspan="2">54</td> <td rowspan="2">【重大事故等時における使用済燃料プールの除熱】 燃料プール冷却浄化系ポンプ 燃料プール冷却浄化系 熱交換器 燃料プール冷却浄化系 配管・弁・ディフューザ・スキマセージング・熱交換器 [流路] 原子炉補機冷却水系配管・弁・セージング [流路] 使用済燃料プール[水質] 使用済燃料プール[注水先] 貯留罐 取水口 取水路 排水ポンプ室</td> <td>R-7-3</td> <td>煙感知器・熱感知器</td> <td>全城ガス消火設備</td> </tr> <tr> <td>R-7-4</td> <td>煙感知器・熱感知器</td> <td>全城ガス消火設備</td> </tr> <tr> <td>54</td> <td>【大気への放射性物質の拡散抑制 (水源は毒を使用)】 貯留罐 取水口 取水路 排水ポンプ室</td> <td>R-11-1</td> <td>煙感知器・炎感知器</td> <td>消火器</td> </tr> <tr> <td>55</td> <td>【航空機燃料水災への消滅火 (水源は毒を使用)】 貯留罐 取水口 取水路 排水ポンプ室</td> <td></td> <td colspan="2">その他の設備に記載</td> </tr> <tr> <td>56</td> <td>【航空機燃料水災への消滅火 (水源は毒を使用)】 貯留罐 取水口 取水路 排水ポンプ室</td> <td></td> <td colspan="2">その他の設備に記載</td> </tr> </tbody> </table>	関連条文	【系統機能】 主要設備	火災区域又は火災区画番号	感知設備	消火設備	54	【燃料プールのスプレイ系 (背散装置) による使用済燃料プールへのスプレイ】 使用済燃料プール[注水先] 燃料プール冷却浄化系配管・弁 [流路] 排水貯水槽 (No.1) [水源] 排水貯水槽 (No.2) [水源]	R-11-1	煙感知器・炎感知器	消火器	54	【燃料プールのスプレイ系 (可搬型) による使用済燃料プールへのスプレイ】 使用済燃料プール[注水先] 排水貯水槽 (No.1) [水源] 排水貯水槽 (No.2) [水源]		不燃材のため追加対策不要		54	【使用済燃料プールの監視】 使用済燃料プール水位 (ヒートサーモ式) 使用済燃料プール温度 (ガイドバルブ式) 使用済燃料プール温度 (ヒートサーモ式) 使用済燃料プール温度 (ガイドバルブ式) 使用済燃料プール上部空間放射線モニタ (高線量 低線量)		58条に記載		54	【重大事故等時における使用済燃料プールの除熱】 燃料プール冷却浄化系ポンプ 燃料プール冷却浄化系 熱交換器 燃料プール冷却浄化系 配管・弁・ディフューザ・スキマセージング・熱交換器 [流路] 原子炉補機冷却水系配管・弁・セージング [流路] 使用済燃料プール[水質] 使用済燃料プール[注水先] 貯留罐 取水口 取水路 排水ポンプ室	R-7-3	煙感知器・熱感知器	全城ガス消火設備	R-7-4	煙感知器・熱感知器	全城ガス消火設備	54	【大気への放射性物質の拡散抑制 (水源は毒を使用)】 貯留罐 取水口 取水路 排水ポンプ室	R-11-1	煙感知器・炎感知器	消火器	55	【航空機燃料水災への消滅火 (水源は毒を使用)】 貯留罐 取水口 取水路 排水ポンプ室		その他の設備に記載		56	【航空機燃料水災への消滅火 (水源は毒を使用)】 貯留罐 取水口 取水路 排水ポンプ室		その他の設備に記載		<table border="1"> <thead> <tr> <th>関連条文</th> <th>【系統機能】 主要設備</th> <th>火災区域又は火災区画番号</th> <th>感知設備</th> <th>消火設備</th> </tr> </thead> <tbody> <tr> <td rowspan="7">47</td> <td rowspan="7">【代替炉心注水 (可搬型大型遠水ポンプ車) (1次冷却材喪失事故が発生している場合、フロントライン系統定喪失時)】 補助給水設備又は燃料貯留用水設備 配管・弁 [流路] 原子炉格納容器スプレイ設備及び余熱除去設備 配管・弁 [流路] 1次冷却設備 [流路] (蒸気発生器、1次冷却材ポンプ、加圧器、1次冷却材管、加圧器セージ管)</td> <td>A/B 1-03</td> <td>煙感知器・熱感知器</td> <td>全城ガス消火設備</td> </tr> <tr> <td>A/B 1-04</td> <td>煙感知器・熱感知器</td> <td>全城ガス消火設備</td> </tr> <tr> <td>R/B 2-03</td> <td>煙感知器・熱感知器</td> <td>全城ガス消火設備</td> </tr> <tr> <td>R/B 3-04</td> <td>煙感知器・熱感知器</td> <td>全城ガス消火設備</td> </tr> <tr> <td>R/B 3-05</td> <td>煙感知器・熱感知器</td> <td>全城ガス消火設備</td> </tr> <tr> <td>R/B 3-03-1</td> <td>煙感知器・熱感知器</td> <td>全城ガス消火設備</td> </tr> <tr> <td>R/B 5-03</td> <td>煙感知器・熱感知器 又は 煙感知器・炎感知器</td> <td>全城ガス消火設備</td> </tr> <tr> <td>A/B 3-01-1</td> <td>煙感知器・熱感知器</td> <td>全城ガス消火設備</td> </tr> <tr> <td>C/V 3-01</td> <td>煙感知器・熱感知器 又は 煙感知器・炎感知器</td> <td>消火器又は消火栓 ウォーターミスト (C/Vスプレイ設備)</td> </tr> </tbody> </table>	関連条文	【系統機能】 主要設備	火災区域又は火災区画番号	感知設備	消火設備	47	【代替炉心注水 (可搬型大型遠水ポンプ車) (1次冷却材喪失事故が発生している場合、フロントライン系統定喪失時)】 補助給水設備又は燃料貯留用水設備 配管・弁 [流路] 原子炉格納容器スプレイ設備及び余熱除去設備 配管・弁 [流路] 1次冷却設備 [流路] (蒸気発生器、1次冷却材ポンプ、加圧器、1次冷却材管、加圧器セージ管)	A/B 1-03	煙感知器・熱感知器	全城ガス消火設備	A/B 1-04	煙感知器・熱感知器	全城ガス消火設備	R/B 2-03	煙感知器・熱感知器	全城ガス消火設備	R/B 3-04	煙感知器・熱感知器	全城ガス消火設備	R/B 3-05	煙感知器・熱感知器	全城ガス消火設備	R/B 3-03-1	煙感知器・熱感知器	全城ガス消火設備	R/B 5-03	煙感知器・熱感知器 又は 煙感知器・炎感知器	全城ガス消火設備	A/B 3-01-1	煙感知器・熱感知器	全城ガス消火設備	C/V 3-01	煙感知器・熱感知器 又は 煙感知器・炎感知器	消火器又は消火栓 ウォーターミスト (C/Vスプレイ設備)	<p>【大飯】      ■記載方針の相違      (女川実績の反映)      【女川】      ■設計の相違      プラント配置、設備及び      系統構成の相違による      火災防護対策の相違</p>
関連条文	【系統機能】 主要設備	火災区域又は火災区画番号	感知設備	消火設備																																																																												
54	【燃料プールのスプレイ系 (背散装置) による使用済燃料プールへのスプレイ】 使用済燃料プール[注水先] 燃料プール冷却浄化系配管・弁 [流路] 排水貯水槽 (No.1) [水源] 排水貯水槽 (No.2) [水源]	R-11-1	煙感知器・炎感知器	消火器																																																																												
54	【燃料プールのスプレイ系 (可搬型) による使用済燃料プールへのスプレイ】 使用済燃料プール[注水先] 排水貯水槽 (No.1) [水源] 排水貯水槽 (No.2) [水源]		不燃材のため追加対策不要																																																																													
54	【使用済燃料プールの監視】 使用済燃料プール水位 (ヒートサーモ式) 使用済燃料プール温度 (ガイドバルブ式) 使用済燃料プール温度 (ヒートサーモ式) 使用済燃料プール温度 (ガイドバルブ式) 使用済燃料プール上部空間放射線モニタ (高線量 低線量)		58条に記載																																																																													
54	【重大事故等時における使用済燃料プールの除熱】 燃料プール冷却浄化系ポンプ 燃料プール冷却浄化系 熱交換器 燃料プール冷却浄化系 配管・弁・ディフューザ・スキマセージング・熱交換器 [流路] 原子炉補機冷却水系配管・弁・セージング [流路] 使用済燃料プール[水質] 使用済燃料プール[注水先] 貯留罐 取水口 取水路 排水ポンプ室	R-7-3	煙感知器・熱感知器	全城ガス消火設備																																																																												
		R-7-4	煙感知器・熱感知器	全城ガス消火設備																																																																												
54	【大気への放射性物質の拡散抑制 (水源は毒を使用)】 貯留罐 取水口 取水路 排水ポンプ室	R-11-1	煙感知器・炎感知器	消火器																																																																												
55	【航空機燃料水災への消滅火 (水源は毒を使用)】 貯留罐 取水口 取水路 排水ポンプ室		その他の設備に記載																																																																													
56	【航空機燃料水災への消滅火 (水源は毒を使用)】 貯留罐 取水口 取水路 排水ポンプ室		その他の設備に記載																																																																													
関連条文	【系統機能】 主要設備	火災区域又は火災区画番号	感知設備	消火設備																																																																												
47	【代替炉心注水 (可搬型大型遠水ポンプ車) (1次冷却材喪失事故が発生している場合、フロントライン系統定喪失時)】 補助給水設備又は燃料貯留用水設備 配管・弁 [流路] 原子炉格納容器スプレイ設備及び余熱除去設備 配管・弁 [流路] 1次冷却設備 [流路] (蒸気発生器、1次冷却材ポンプ、加圧器、1次冷却材管、加圧器セージ管)	A/B 1-03	煙感知器・熱感知器	全城ガス消火設備																																																																												
		A/B 1-04	煙感知器・熱感知器	全城ガス消火設備																																																																												
		R/B 2-03	煙感知器・熱感知器	全城ガス消火設備																																																																												
		R/B 3-04	煙感知器・熱感知器	全城ガス消火設備																																																																												
		R/B 3-05	煙感知器・熱感知器	全城ガス消火設備																																																																												
		R/B 3-03-1	煙感知器・熱感知器	全城ガス消火設備																																																																												
		R/B 5-03	煙感知器・熱感知器 又は 煙感知器・炎感知器	全城ガス消火設備																																																																												
A/B 3-01-1	煙感知器・熱感知器	全城ガス消火設備																																																																														
C/V 3-01	煙感知器・熱感知器 又は 煙感知器・炎感知器	消火器又は消火栓 ウォーターミスト (C/Vスプレイ設備)																																																																														

泊発電所3号炉 SA基準適合性 比較表 r.4.0

第41条 火災による損傷の防止 (補足説明資料 41-6 添付資料1 泊発電所3号炉における重大事故等対処施設に設置される火災区域又は火災区画対策一覧)

赤字：設備、運用又は体制の相違 (設計方針の相違)  
 青字：記載箇所又は記載内容の相違 (記載方針の相違)  
 緑字：記載表現、設備名称の相違 (実質的な相違なし)

大飯発電所3/4号炉		女川原子力発電所2号炉				泊発電所3号炉				相違理由
関連条文	【系統機能】 主要設備	火災区域又は火災区画番号	感知設備	消火設備	関連条文	【系統機能】 主要設備	火災区域又は火災区画番号	感知設備	消火設備	【大飯】 ■記載方針の相違 (女川実績の反映) 【女川】 ■設計の相違 プラント配置、設備及びシステム構成の相違による 火災防護対策の相違
56	【重大事故等収束のための水源 (水原としては海も使用可能)】 復水貯蔵タンク サブプレッションチェンバ 淡水貯水槽 (No.1) 淡水貯水槽 (No.2) ほう酸水注入系貯蔵タンク		不燃材のため追加対策不要							
56	【水の供給 (復水貯蔵タンクへの供給)】 補給水系 配管・弁〔流路〕 貯留罐 取水口 取水路 海水ポンプ室	Y-7-7	煙感知器・熱感知器	消火器			A/B 1-04	煙感知器・熱感知器	全城ガス消火設備	
57	【常設代替交流電源設備による給電】 ガスタービン発電機 ガスタービン発電機駆動油タンク 軽油タンク ガスタービン発電機用燃料移送ポンプ ガスタービン発電機燃料移送系 配管・弁〔燃料流路〕 非常用ディーゼル発電機燃料移送系配管・弁〔燃料流路〕 高圧炉心スプレイスターバイパス発電機燃料移送系配管・弁〔燃料流路〕 ガスタービン発電機～非常用高圧母線 2C系及び非常用高圧母線 2D系電路〔電路〕 ガスタービン発電機～緊急用低圧母線 2G系電路〔電路〕	E-1-1	炎感知器・熱感知器	全城ガス消火設備		【代替再循環運転 (B-格納容器スプレイスリフ) (1次冷却材喪失事象が発生している場合、フロートライン系機能喪失時)】 B-格納容器スプレイポンプ B-格納容器再循環サンプ〔水原〕 B-格納容器再循環サンプスクリーン〔流路〕 B-格納容器スプレイ冷却器〔流路〕 B-安全注入ポンプ再循環サンプ側入口C/V外側隔離弁〔流路〕	A/B 2-02	煙感知器・熱感知器 又は 煙感知器・炎感知器	全城ガス消火設備	
57	【可搬型代替交流電源設備による給電】 軽油タンク ガスタービン発電機駆動油タンク 非常用ディーゼル発電機燃料移送系配管・弁〔燃料流路〕 高圧炉心スプレイスターバイパス発電機燃料移送系配管・弁〔燃料流路〕 ガスタービン発電機燃料移送系配管・弁〔燃料流路〕 電線車接続口 (原子炉建屋)～非常用高圧母線 2C系及び非常用高圧母線 2D系電路〔電路〕 電線車接続口 (原子炉建屋)～緊急用低圧母線 2G系電路〔電路〕	E-2-1	炎感知器・熱感知器	消火器又は移動式消火設備	47	原子炉格納容器スプレイ設備及び余熱除去設備 配管・弁〔流路〕 原子炉補機冷却設備 (原子炉補機冷却水ポンプ、原子炉補機冷却海水ポンプ、原子炉補機冷却水サージタンク、原子炉補機冷却水冷却器並びに原子炉補機冷却水設備 配管・弁〔流路〕) 及び原子炉補機冷却海水設備 配管・弁・ストレーナ〔流路〕 1次冷却設備〔流路〕 (蒸気発生器、1次冷却材ポンプ、加圧器、1次冷却材管、加圧器サージ管) 原子炉容器〔注水先〕	R/B 2-03	煙感知器・熱感知器	全城ガス消火設備	
57		Y-7-3	煙感知器・熱感知器	消火器又は移動式消火設備			R/B 4-02-1	煙感知器・熱感知器	全城ガス消火設備	
57		Y-7-6	煙感知器・熱感知器	消火器又は移動式消火設備						
57		Y-8-1	煙感知器・熱感知器	消火器又は移動式消火設備						
57		Y-8-2	煙感知器・熱感知器	消火器又は移動式消火設備						
57		Y-9-3	煙感知器・熱感知器	消火器又は移動式消火設備			C/V 3-01	煙感知器・熱感知器 又は 煙感知器・炎感知器	消火器又は消火栓 ウォータミスト (C/Vスプレイ設備)	

泊発電所3号炉 SA基準適合性 比較表 r.4.0

第41条 火災による損傷の防止 (補足説明資料 41-6 添付資料1 泊発電所3号炉における重大事故等対処施設に設置される火災区域又は火災区画対策一覧)

赤字：設備、運用又は体制の相違 (設計方針の相違)  
 青字：記載箇所又は記載内容の相違 (記載方針の相違)  
 緑字：記載表現、設備名称の相違 (実質的な相違なし)

大飯発電所3/4号炉	女川原子力発電所2号炉	泊発電所3号炉	相違理由																																																																																																																																		
	<table border="1"> <thead> <tr> <th>関連条項</th> <th>【系統機軸】 主要設備</th> <th>火災区域又は火災区画番号</th> <th>感知設備</th> <th>消火設備</th> </tr> </thead> <tbody> <tr> <td>57</td> <td>【所内常設蓄電池充放電原設備による給電】 125V 蓄電池 2A 125V 蓄電池 2B 125V 充電器 2A 125V 充電器 2B 125V 蓄電池 2A 及び 125V 充電器 2A～125V 直流主母線盤 2A 及び 125V 直流主母線盤 2A-1 電路【電路】 125V 蓄電池 2B 及び 125V 充電器 2B～125V 直流主母線盤 2B 及び 125V 直流主母線盤 2B-1 電路【電路】</td> <td>C-2-6</td> <td>煙感知器・熱感知器</td> <td>全域ガス消火設備</td> </tr> <tr> <td></td> <td></td> <td>C-2-7</td> <td>煙感知器・熱感知器</td> <td>全域ガス消火設備</td> </tr> <tr> <td>57</td> <td>【省設代替蓄電池原設備による給電】 125V 代替蓄電池 250V 蓄電池</td> <td>C-3-40</td> <td>煙感知器・熱感知器</td> <td>全域ガス消火設備</td> </tr> <tr> <td></td> <td>125V 代替蓄電池～125V 直流主母線盤 2A-1 及び 125V 直流主母線盤 2B-1 電路【電路】 250V 蓄電池～250V 直流主母線盤電路【電路】</td> <td>C-2-5</td> <td>煙感知器・熱感知器</td> <td>全域ガス消火設備</td> </tr> <tr> <td></td> <td></td> <td>C-1-4</td> <td>煙感知器・熱感知器</td> <td>全域ガス消火設備</td> </tr> <tr> <td></td> <td>【可搬型代替蓄電池原設備による給電】 125V 代替蓄電池 125V 代替蓄電池 250V 蓄電池 250V 充電器 軽油タンク ガスタービン発電機燃料タンク 非常用ディーゼル発電機燃料移送系配管・弁【燃料流路】 高圧炉心スプレィ系ディーゼル発電機燃料移送系配管・弁【燃料流路】 ガスタービン発電機燃料移送系配管・弁【燃料流路】</td> <td>C-2-2</td> <td>煙感知器・熱感知器</td> <td>全域ガス消火設備</td> </tr> <tr> <td></td> <td></td> <td>C-3-40</td> <td>煙感知器・熱感知器</td> <td>全域ガス消火設備</td> </tr> <tr> <td></td> <td></td> <td>C-3-46</td> <td>煙感知器・熱感知器</td> <td>全域ガス消火設備</td> </tr> <tr> <td></td> <td></td> <td>Y-7-3</td> <td>煙感知器・熱感知器</td> <td>消火器又は移動式消火設備</td> </tr> <tr> <td>57</td> <td>125V 代替蓄電池及び 125V 代替充電器～125V 直流主母線盤 2A-1 及び 125V 直流主母線盤 2B-1 電路【電路】 250V 蓄電池及び 250V 充電器～250V 直流主母線盤【電路】 電源系接続口 (原子炉建屋) ～125V 直流主母線盤 2A-1 及び 125V 直流主母線盤 2B-1 電路【電路】 電源系接続口 (原子炉建屋) ～250V 直流主母線盤電路【電路】</td> <td>Y-7-6</td> <td>煙感知器・熱感知器</td> <td>消火器又は移動式消火設備</td> </tr> </tbody> </table>	関連条項	【系統機軸】 主要設備	火災区域又は火災区画番号	感知設備	消火設備	57	【所内常設蓄電池充放電原設備による給電】 125V 蓄電池 2A 125V 蓄電池 2B 125V 充電器 2A 125V 充電器 2B 125V 蓄電池 2A 及び 125V 充電器 2A～125V 直流主母線盤 2A 及び 125V 直流主母線盤 2A-1 電路【電路】 125V 蓄電池 2B 及び 125V 充電器 2B～125V 直流主母線盤 2B 及び 125V 直流主母線盤 2B-1 電路【電路】	C-2-6	煙感知器・熱感知器	全域ガス消火設備			C-2-7	煙感知器・熱感知器	全域ガス消火設備	57	【省設代替蓄電池原設備による給電】 125V 代替蓄電池 250V 蓄電池	C-3-40	煙感知器・熱感知器	全域ガス消火設備		125V 代替蓄電池～125V 直流主母線盤 2A-1 及び 125V 直流主母線盤 2B-1 電路【電路】 250V 蓄電池～250V 直流主母線盤電路【電路】	C-2-5	煙感知器・熱感知器	全域ガス消火設備			C-1-4	煙感知器・熱感知器	全域ガス消火設備		【可搬型代替蓄電池原設備による給電】 125V 代替蓄電池 125V 代替蓄電池 250V 蓄電池 250V 充電器 軽油タンク ガスタービン発電機燃料タンク 非常用ディーゼル発電機燃料移送系配管・弁【燃料流路】 高圧炉心スプレィ系ディーゼル発電機燃料移送系配管・弁【燃料流路】 ガスタービン発電機燃料移送系配管・弁【燃料流路】	C-2-2	煙感知器・熱感知器	全域ガス消火設備			C-3-40	煙感知器・熱感知器	全域ガス消火設備			C-3-46	煙感知器・熱感知器	全域ガス消火設備			Y-7-3	煙感知器・熱感知器	消火器又は移動式消火設備	57	125V 代替蓄電池及び 125V 代替充電器～125V 直流主母線盤 2A-1 及び 125V 直流主母線盤 2B-1 電路【電路】 250V 蓄電池及び 250V 充電器～250V 直流主母線盤【電路】 電源系接続口 (原子炉建屋) ～125V 直流主母線盤 2A-1 及び 125V 直流主母線盤 2B-1 電路【電路】 電源系接続口 (原子炉建屋) ～250V 直流主母線盤電路【電路】	Y-7-6	煙感知器・熱感知器	消火器又は移動式消火設備	<table border="1"> <thead> <tr> <th>関連条項</th> <th>【系統機軸】 主要設備</th> <th>火災区域又は火災区画番号</th> <th>感知設備</th> <th>消火設備</th> </tr> </thead> <tbody> <tr> <td>47</td> <td>【炉心注水 (高圧注入ポンプ) (1次冷却材喪失事象が発生している場合、フロントライン系機軸喪失時)】 高圧注入ポンプ 燃料取扱母水ピット【水面】 ほう散性注入タンク【液路】 非常用炉心冷却設備 配管・弁 高圧注入系 配管・弁【液路】 原子炉補機冷却設備 (原子炉補機冷却水ポンプ、原子炉補機冷却水サージタンク、原子炉補機冷却水冷却器並びに原子炉補機冷却水冷却器及び原子炉補機冷却水冷却器 配管・弁【液路】及び原子炉補機冷却水冷却器 配管・弁、ストレーナ【液路】)</td> <td>A/B 1-03</td> <td>煙感知器・熱感知器</td> <td>全域ガス消火設備</td> </tr> <tr> <td></td> <td></td> <td>A/B 1-04</td> <td>煙感知器・熱感知器</td> <td>全域ガス消火設備</td> </tr> <tr> <td></td> <td></td> <td>A/B 3-01-1</td> <td>煙感知器・熱感知器</td> <td>全域ガス消火設備</td> </tr> <tr> <td></td> <td></td> <td>R/B 4-02-1</td> <td>煙感知器・熱感知器</td> <td>全域ガス消火設備</td> </tr> <tr> <td></td> <td></td> <td>A/B 4-01-7</td> <td>煙感知器・熱感知器</td> <td>全域ガス消火設備</td> </tr> <tr> <td>47</td> <td>1次冷却設備【液路】 (高圧発生器、1次冷却材ポンプ、加圧器、1次冷却材管、加圧器サージ管) 原子炉容器【注水先】</td> <td>C/V 3-01</td> <td>煙感知器・熱感知器 又は 煙感知器・炎感知器</td> <td>消火器又は消火スクエアミスト (C/Vスプレィ設備)</td> </tr> <tr> <td></td> <td></td> <td>A/B 2-02</td> <td>煙感知器・熱感知器 又は 煙感知器・炎感知器</td> <td>全域ガス消火設備</td> </tr> <tr> <td></td> <td>【炉心注水 (充てんポンプ) (1次冷却材喪失事象が発生している場合、フロントライン系機軸喪失時)】 充てんポンプ 燃料取扱母水ピット【水面】 再生熱交換器【液路】 非常用炉心冷却設備 配管・弁【液路】 化学体積制御設備 配管・弁【液路】</td> <td>A/B 3-03</td> <td>煙感知器・熱感知器</td> <td>全域ガス消火設備</td> </tr> <tr> <td></td> <td></td> <td>A/B 3-04</td> <td>煙感知器・熱感知器</td> <td>全域ガス消火設備</td> </tr> <tr> <td></td> <td></td> <td>A/B 3-05</td> <td>煙感知器・熱感知器</td> <td>全域ガス消火設備</td> </tr> <tr> <td></td> <td></td> <td>A/B 3-01-1</td> <td>煙感知器・熱感知器</td> <td>全域ガス消火設備</td> </tr> <tr> <td></td> <td></td> <td>R/B 4-02-1</td> <td>煙感知器・熱感知器</td> <td>全域ガス消火設備</td> </tr> <tr> <td></td> <td></td> <td>A/B 4-01-7</td> <td>煙感知器・熱感知器</td> <td>全域ガス消火設備</td> </tr> <tr> <td></td> <td></td> <td>C/V 3-01</td> <td>煙感知器・熱感知器 又は 煙感知器・炎感知器</td> <td>消火器又は消火スクエアミスト (C/Vスプレィ設備)</td> </tr> </tbody> </table>	関連条項	【系統機軸】 主要設備	火災区域又は火災区画番号	感知設備	消火設備	47	【炉心注水 (高圧注入ポンプ) (1次冷却材喪失事象が発生している場合、フロントライン系機軸喪失時)】 高圧注入ポンプ 燃料取扱母水ピット【水面】 ほう散性注入タンク【液路】 非常用炉心冷却設備 配管・弁 高圧注入系 配管・弁【液路】 原子炉補機冷却設備 (原子炉補機冷却水ポンプ、原子炉補機冷却水サージタンク、原子炉補機冷却水冷却器並びに原子炉補機冷却水冷却器及び原子炉補機冷却水冷却器 配管・弁【液路】及び原子炉補機冷却水冷却器 配管・弁、ストレーナ【液路】)	A/B 1-03	煙感知器・熱感知器	全域ガス消火設備			A/B 1-04	煙感知器・熱感知器	全域ガス消火設備			A/B 3-01-1	煙感知器・熱感知器	全域ガス消火設備			R/B 4-02-1	煙感知器・熱感知器	全域ガス消火設備			A/B 4-01-7	煙感知器・熱感知器	全域ガス消火設備	47	1次冷却設備【液路】 (高圧発生器、1次冷却材ポンプ、加圧器、1次冷却材管、加圧器サージ管) 原子炉容器【注水先】	C/V 3-01	煙感知器・熱感知器 又は 煙感知器・炎感知器	消火器又は消火スクエアミスト (C/Vスプレィ設備)			A/B 2-02	煙感知器・熱感知器 又は 煙感知器・炎感知器	全域ガス消火設備		【炉心注水 (充てんポンプ) (1次冷却材喪失事象が発生している場合、フロントライン系機軸喪失時)】 充てんポンプ 燃料取扱母水ピット【水面】 再生熱交換器【液路】 非常用炉心冷却設備 配管・弁【液路】 化学体積制御設備 配管・弁【液路】	A/B 3-03	煙感知器・熱感知器	全域ガス消火設備			A/B 3-04	煙感知器・熱感知器	全域ガス消火設備			A/B 3-05	煙感知器・熱感知器	全域ガス消火設備			A/B 3-01-1	煙感知器・熱感知器	全域ガス消火設備			R/B 4-02-1	煙感知器・熱感知器	全域ガス消火設備			A/B 4-01-7	煙感知器・熱感知器	全域ガス消火設備			C/V 3-01	煙感知器・熱感知器 又は 煙感知器・炎感知器	消火器又は消火スクエアミスト (C/Vスプレィ設備)	<p>【大飯】 ■記載方針の相違 (女川実績の反映)</p> <p>【女川】 ■設計の相違 プラント配置、設備及び系統構成の相違による火災防護対策の相違</p>
関連条項	【系統機軸】 主要設備	火災区域又は火災区画番号	感知設備	消火設備																																																																																																																																	
57	【所内常設蓄電池充放電原設備による給電】 125V 蓄電池 2A 125V 蓄電池 2B 125V 充電器 2A 125V 充電器 2B 125V 蓄電池 2A 及び 125V 充電器 2A～125V 直流主母線盤 2A 及び 125V 直流主母線盤 2A-1 電路【電路】 125V 蓄電池 2B 及び 125V 充電器 2B～125V 直流主母線盤 2B 及び 125V 直流主母線盤 2B-1 電路【電路】	C-2-6	煙感知器・熱感知器	全域ガス消火設備																																																																																																																																	
		C-2-7	煙感知器・熱感知器	全域ガス消火設備																																																																																																																																	
57	【省設代替蓄電池原設備による給電】 125V 代替蓄電池 250V 蓄電池	C-3-40	煙感知器・熱感知器	全域ガス消火設備																																																																																																																																	
	125V 代替蓄電池～125V 直流主母線盤 2A-1 及び 125V 直流主母線盤 2B-1 電路【電路】 250V 蓄電池～250V 直流主母線盤電路【電路】	C-2-5	煙感知器・熱感知器	全域ガス消火設備																																																																																																																																	
		C-1-4	煙感知器・熱感知器	全域ガス消火設備																																																																																																																																	
	【可搬型代替蓄電池原設備による給電】 125V 代替蓄電池 125V 代替蓄電池 250V 蓄電池 250V 充電器 軽油タンク ガスタービン発電機燃料タンク 非常用ディーゼル発電機燃料移送系配管・弁【燃料流路】 高圧炉心スプレィ系ディーゼル発電機燃料移送系配管・弁【燃料流路】 ガスタービン発電機燃料移送系配管・弁【燃料流路】	C-2-2	煙感知器・熱感知器	全域ガス消火設備																																																																																																																																	
		C-3-40	煙感知器・熱感知器	全域ガス消火設備																																																																																																																																	
		C-3-46	煙感知器・熱感知器	全域ガス消火設備																																																																																																																																	
		Y-7-3	煙感知器・熱感知器	消火器又は移動式消火設備																																																																																																																																	
57	125V 代替蓄電池及び 125V 代替充電器～125V 直流主母線盤 2A-1 及び 125V 直流主母線盤 2B-1 電路【電路】 250V 蓄電池及び 250V 充電器～250V 直流主母線盤【電路】 電源系接続口 (原子炉建屋) ～125V 直流主母線盤 2A-1 及び 125V 直流主母線盤 2B-1 電路【電路】 電源系接続口 (原子炉建屋) ～250V 直流主母線盤電路【電路】	Y-7-6	煙感知器・熱感知器	消火器又は移動式消火設備																																																																																																																																	
関連条項	【系統機軸】 主要設備	火災区域又は火災区画番号	感知設備	消火設備																																																																																																																																	
47	【炉心注水 (高圧注入ポンプ) (1次冷却材喪失事象が発生している場合、フロントライン系機軸喪失時)】 高圧注入ポンプ 燃料取扱母水ピット【水面】 ほう散性注入タンク【液路】 非常用炉心冷却設備 配管・弁 高圧注入系 配管・弁【液路】 原子炉補機冷却設備 (原子炉補機冷却水ポンプ、原子炉補機冷却水サージタンク、原子炉補機冷却水冷却器並びに原子炉補機冷却水冷却器及び原子炉補機冷却水冷却器 配管・弁【液路】及び原子炉補機冷却水冷却器 配管・弁、ストレーナ【液路】)	A/B 1-03	煙感知器・熱感知器	全域ガス消火設備																																																																																																																																	
		A/B 1-04	煙感知器・熱感知器	全域ガス消火設備																																																																																																																																	
		A/B 3-01-1	煙感知器・熱感知器	全域ガス消火設備																																																																																																																																	
		R/B 4-02-1	煙感知器・熱感知器	全域ガス消火設備																																																																																																																																	
		A/B 4-01-7	煙感知器・熱感知器	全域ガス消火設備																																																																																																																																	
47	1次冷却設備【液路】 (高圧発生器、1次冷却材ポンプ、加圧器、1次冷却材管、加圧器サージ管) 原子炉容器【注水先】	C/V 3-01	煙感知器・熱感知器 又は 煙感知器・炎感知器	消火器又は消火スクエアミスト (C/Vスプレィ設備)																																																																																																																																	
		A/B 2-02	煙感知器・熱感知器 又は 煙感知器・炎感知器	全域ガス消火設備																																																																																																																																	
	【炉心注水 (充てんポンプ) (1次冷却材喪失事象が発生している場合、フロントライン系機軸喪失時)】 充てんポンプ 燃料取扱母水ピット【水面】 再生熱交換器【液路】 非常用炉心冷却設備 配管・弁【液路】 化学体積制御設備 配管・弁【液路】	A/B 3-03	煙感知器・熱感知器	全域ガス消火設備																																																																																																																																	
		A/B 3-04	煙感知器・熱感知器	全域ガス消火設備																																																																																																																																	
		A/B 3-05	煙感知器・熱感知器	全域ガス消火設備																																																																																																																																	
		A/B 3-01-1	煙感知器・熱感知器	全域ガス消火設備																																																																																																																																	
		R/B 4-02-1	煙感知器・熱感知器	全域ガス消火設備																																																																																																																																	
		A/B 4-01-7	煙感知器・熱感知器	全域ガス消火設備																																																																																																																																	
		C/V 3-01	煙感知器・熱感知器 又は 煙感知器・炎感知器	消火器又は消火スクエアミスト (C/Vスプレィ設備)																																																																																																																																	

泊発電所3号炉 SA基準適合性 比較表 r.4.0

第41条 火災による損傷の防止 (補足説明資料 41-6 添付資料1 泊発電所3号炉における重大事故等対処施設に設置される火災区域又は火災区画対策一覧)

赤字：設備、運用又は体制の相違 (設計方針の相違)  
 青字：記載箇所又は記載内容の相違 (記載方針の相違)  
 緑字：記載表現、設備名称の相違 (実質的な相違なし)

大飯発電所3/4号炉	女川原子力発電所2号炉	泊発電所3号炉	相違理由																																																																						
	<table border="1"> <thead> <tr> <th>関連条文</th> <th>【系統機能】 主要設備</th> <th>火災区域又は火災区画番号</th> <th>感知設備</th> <th>消火設備</th> </tr> </thead> <tbody> <tr> <td rowspan="2">57</td> <td rowspan="2">【代替所内電気設備による給電】 ガスタービン発電機接続盤 緊急用高圧母線 2F系 緊急用高圧母線 2G系 緊急用動力変圧器 2G系 緊急用低圧母線 2G系 緊急用交流電圧調整器 2G系 緊急用交流電圧調整器 2C系 緊急用交流電圧調整器 2B系 非常用高圧母線 2D系 非常用高圧母線 2B系</td> <td>E-1-1</td> <td>煙感知器・熱感知器</td> <td>全域ガス消火設備</td> </tr> <tr> <td>R-9-19</td> <td>煙感知器・熱感知器 又は 煙感知器・炎感知器</td> <td>全域ガス消火設備</td> </tr> <tr> <td rowspan="8">57</td> <td rowspan="8">【非常用交流電源設備】 非常用ディーゼル発電機 軽油タンク 非常用ディーゼル発電設備燃料デイツタンク 非常用ディーゼル発電設備燃料移送ポンプ 非常用ディーゼル発電設備 燃料移送系 配管・弁 [燃料流路] 非常用ディーゼル発電機～非常用高圧母線 2C系及び非常用高圧母線 2D系電路 [電路] 高圧伊心スプレイス系ディーゼル発電機 高圧伊心スプレイス系ディーゼル発電設備燃料 移送ポンプ 高圧伊心スプレイス系ディーゼル発電設備燃料 移送系配管・弁 [燃料流路] 高圧伊心スプレイス系ディーゼル発電機～非常 用高圧母線 2B系電路 [電路]</td> <td>R-7-41</td> <td>煙感知器・炎感知器</td> <td>全域ガス消火設備</td> </tr> <tr> <td>R-7-46</td> <td>煙感知器・炎感知器</td> <td>全域ガス消火設備</td> </tr> <tr> <td>Y-7-3</td> <td>煙感知器・熱感知器</td> <td>消火器又は移動式消 火設備</td> </tr> <tr> <td>Y-7-6</td> <td>煙感知器・熱感知器</td> <td>消火器又は移動式消 火設備</td> </tr> <tr> <td>R-9-20</td> <td>煙感知器・熱感知器</td> <td>全域ガス消火設備</td> </tr> <tr> <td>R-9-30</td> <td>煙感知器・熱感知器</td> <td>全域ガス消火設備</td> </tr> <tr> <td>Y-7-2</td> <td>煙感知器・熱感知器</td> <td>消火器又は移動式消 火設備</td> </tr> <tr> <td>Y-7-5</td> <td>煙感知器・熱感知器</td> <td>消火器又は移動式消 火設備</td> </tr> <tr> <td>Y-7-8</td> <td>煙感知器・熱感知器</td> <td>消火器又は移動式消 火設備</td> </tr> <tr> <td>R-7-45</td> <td>煙感知器・炎感知器</td> <td>全域ガス消火設備</td> </tr> </tbody> </table>	関連条文	【系統機能】 主要設備	火災区域又は火災区画番号	感知設備	消火設備	57	【代替所内電気設備による給電】 ガスタービン発電機接続盤 緊急用高圧母線 2F系 緊急用高圧母線 2G系 緊急用動力変圧器 2G系 緊急用低圧母線 2G系 緊急用交流電圧調整器 2G系 緊急用交流電圧調整器 2C系 緊急用交流電圧調整器 2B系 非常用高圧母線 2D系 非常用高圧母線 2B系	E-1-1	煙感知器・熱感知器	全域ガス消火設備	R-9-19	煙感知器・熱感知器 又は 煙感知器・炎感知器	全域ガス消火設備	57	【非常用交流電源設備】 非常用ディーゼル発電機 軽油タンク 非常用ディーゼル発電設備燃料デイツタンク 非常用ディーゼル発電設備燃料移送ポンプ 非常用ディーゼル発電設備 燃料移送系 配管・弁 [燃料流路] 非常用ディーゼル発電機～非常用高圧母線 2C系及び非常用高圧母線 2D系電路 [電路] 高圧伊心スプレイス系ディーゼル発電機 高圧伊心スプレイス系ディーゼル発電設備燃料 移送ポンプ 高圧伊心スプレイス系ディーゼル発電設備燃料 移送系配管・弁 [燃料流路] 高圧伊心スプレイス系ディーゼル発電機～非常 用高圧母線 2B系電路 [電路]	R-7-41	煙感知器・炎感知器	全域ガス消火設備	R-7-46	煙感知器・炎感知器	全域ガス消火設備	Y-7-3	煙感知器・熱感知器	消火器又は移動式消 火設備	Y-7-6	煙感知器・熱感知器	消火器又は移動式消 火設備	R-9-20	煙感知器・熱感知器	全域ガス消火設備	R-9-30	煙感知器・熱感知器	全域ガス消火設備	Y-7-2	煙感知器・熱感知器	消火器又は移動式消 火設備	Y-7-5	煙感知器・熱感知器	消火器又は移動式消 火設備	Y-7-8	煙感知器・熱感知器	消火器又は移動式消 火設備	R-7-45	煙感知器・炎感知器	全域ガス消火設備	<table border="1"> <thead> <tr> <th>関連条文</th> <th>【系統機能】 主要設備</th> <th>火災区域又は火災区画番号</th> <th>感知設備</th> <th>消火設備</th> </tr> </thead> <tbody> <tr> <td rowspan="6">47</td> <td rowspan="6">【代替所内電気設備による給電】 ガスタービン発電機接続盤 緊急用高圧母線 2F系 緊急用高圧母線 2G系 緊急用動力変圧器 2G系 緊急用低圧母線 2G系 緊急用交流電圧調整器 2G系 緊急用交流電圧調整器 2C系 緊急用交流電圧調整器 2B系 非常用高圧母線 2D系 非常用高圧母線 2B系</td> <td>A/B 1-04</td> <td>煙感知器・熱感知器</td> <td>全域ガス消火設備</td> </tr> <tr> <td>A/B 2-02</td> <td>煙感知器・熱感知器 又は 煙感知器・炎感知器</td> <td>全域ガス消火設備</td> </tr> <tr> <td>A/B 3-01-1</td> <td>煙感知器・熱感知器</td> <td>全域ガス消火設備</td> </tr> <tr> <td>E/B 4-02-1</td> <td>煙感知器・熱感知器</td> <td>全域ガス消火設備</td> </tr> <tr> <td>A/B 4-01-7</td> <td>煙感知器・熱感知器</td> <td>全域ガス消火設備</td> </tr> <tr> <td>C/V 3-01</td> <td>煙感知器・熱感知器 又は 煙感知器・炎感知器</td> <td>消火器又は消火セ ンサー C/Vスプレイ設備</td> </tr> </tbody> </table>	関連条文	【系統機能】 主要設備	火災区域又は火災区画番号	感知設備	消火設備	47	【代替所内電気設備による給電】 ガスタービン発電機接続盤 緊急用高圧母線 2F系 緊急用高圧母線 2G系 緊急用動力変圧器 2G系 緊急用低圧母線 2G系 緊急用交流電圧調整器 2G系 緊急用交流電圧調整器 2C系 緊急用交流電圧調整器 2B系 非常用高圧母線 2D系 非常用高圧母線 2B系	A/B 1-04	煙感知器・熱感知器	全域ガス消火設備	A/B 2-02	煙感知器・熱感知器 又は 煙感知器・炎感知器	全域ガス消火設備	A/B 3-01-1	煙感知器・熱感知器	全域ガス消火設備	E/B 4-02-1	煙感知器・熱感知器	全域ガス消火設備	A/B 4-01-7	煙感知器・熱感知器	全域ガス消火設備	C/V 3-01	煙感知器・熱感知器 又は 煙感知器・炎感知器	消火器又は消火セ ンサー C/Vスプレイ設備	<p>【大飯】</p> <ul style="list-style-type: none"> <li>■記載方針の相違 (女川実績の反映)</li> <li>【女川】</li> <li>■設計の相違</li> </ul> <p>プラント配置、設備及び系統構成の相違による火災防護対策の相違</p>
関連条文	【系統機能】 主要設備	火災区域又は火災区画番号	感知設備	消火設備																																																																					
57	【代替所内電気設備による給電】 ガスタービン発電機接続盤 緊急用高圧母線 2F系 緊急用高圧母線 2G系 緊急用動力変圧器 2G系 緊急用低圧母線 2G系 緊急用交流電圧調整器 2G系 緊急用交流電圧調整器 2C系 緊急用交流電圧調整器 2B系 非常用高圧母線 2D系 非常用高圧母線 2B系	E-1-1	煙感知器・熱感知器	全域ガス消火設備																																																																					
		R-9-19	煙感知器・熱感知器 又は 煙感知器・炎感知器	全域ガス消火設備																																																																					
57	【非常用交流電源設備】 非常用ディーゼル発電機 軽油タンク 非常用ディーゼル発電設備燃料デイツタンク 非常用ディーゼル発電設備燃料移送ポンプ 非常用ディーゼル発電設備 燃料移送系 配管・弁 [燃料流路] 非常用ディーゼル発電機～非常用高圧母線 2C系及び非常用高圧母線 2D系電路 [電路] 高圧伊心スプレイス系ディーゼル発電機 高圧伊心スプレイス系ディーゼル発電設備燃料 移送ポンプ 高圧伊心スプレイス系ディーゼル発電設備燃料 移送系配管・弁 [燃料流路] 高圧伊心スプレイス系ディーゼル発電機～非常 用高圧母線 2B系電路 [電路]	R-7-41	煙感知器・炎感知器	全域ガス消火設備																																																																					
		R-7-46	煙感知器・炎感知器	全域ガス消火設備																																																																					
		Y-7-3	煙感知器・熱感知器	消火器又は移動式消 火設備																																																																					
		Y-7-6	煙感知器・熱感知器	消火器又は移動式消 火設備																																																																					
		R-9-20	煙感知器・熱感知器	全域ガス消火設備																																																																					
		R-9-30	煙感知器・熱感知器	全域ガス消火設備																																																																					
		Y-7-2	煙感知器・熱感知器	消火器又は移動式消 火設備																																																																					
		Y-7-5	煙感知器・熱感知器	消火器又は移動式消 火設備																																																																					
Y-7-8	煙感知器・熱感知器	消火器又は移動式消 火設備																																																																							
R-7-45	煙感知器・炎感知器	全域ガス消火設備																																																																							
関連条文	【系統機能】 主要設備	火災区域又は火災区画番号	感知設備	消火設備																																																																					
47	【代替所内電気設備による給電】 ガスタービン発電機接続盤 緊急用高圧母線 2F系 緊急用高圧母線 2G系 緊急用動力変圧器 2G系 緊急用低圧母線 2G系 緊急用交流電圧調整器 2G系 緊急用交流電圧調整器 2C系 緊急用交流電圧調整器 2B系 非常用高圧母線 2D系 非常用高圧母線 2B系	A/B 1-04	煙感知器・熱感知器	全域ガス消火設備																																																																					
		A/B 2-02	煙感知器・熱感知器 又は 煙感知器・炎感知器	全域ガス消火設備																																																																					
		A/B 3-01-1	煙感知器・熱感知器	全域ガス消火設備																																																																					
		E/B 4-02-1	煙感知器・熱感知器	全域ガス消火設備																																																																					
		A/B 4-01-7	煙感知器・熱感知器	全域ガス消火設備																																																																					
		C/V 3-01	煙感知器・熱感知器 又は 煙感知器・炎感知器	消火器又は消火セ ンサー C/Vスプレイ設備																																																																					



泊発電所3号炉 SA基準適合性 比較表 r.4.0

第41条 火災による損傷の防止 (補足説明資料 41-6 添付資料1 泊発電所3号炉における重大事故等対処施設に設置される火災区域又は火災区画対策一覧)

赤字：設備、運用又は体制の相違 (設計方針の相違)  
 青字：記載箇所又は記載内容の相違 (記載方針の相違)  
 緑字：記載表現、設備名称の相違 (実質的な相違なし)

大飯発電所3/4号炉	女川原子力発電所2号炉	泊発電所3号炉	相違理由																																																																																					
	<table border="1"> <thead> <tr> <th>関連条文</th> <th>【系統機能】 主要設備</th> <th>火災区域又は火災区画番号</th> <th>感知設備</th> <th>消火設備</th> </tr> </thead> <tbody> <tr> <td rowspan="6">51</td> <td rowspan="6">【非常用直流電源設備】 125V蓄電池2A 125V蓄電池2B 125V充電器2A 125V充電器2B 125V蓄電池2A及び125V充電器2A~125V真流主母線盤2A及び125V真流主母線盤2A-1電路〔電路〕 125V蓄電池2B及び125V充電器2B~125V真流主母線盤2B及び125V真流主母線盤2B-1電路〔電路〕 125V蓄電池2B 125V充電器2B 125V蓄電池2B及び125V充電器2B~125V真流主母線盤2B-1電路〔電路〕</td> <td>C-2-6</td> <td>煙感知器・熱感知器</td> <td>全域ガス消火設備</td> </tr> <tr> <td>C-2-7</td> <td>煙感知器・熱感知器</td> <td>全域ガス消火設備</td> </tr> <tr> <td>C-2-1</td> <td>煙感知器・熱感知器</td> <td>全域ガス消火設備</td> </tr> <tr> <td>C-2-8</td> <td>煙感知器・熱感知器</td> <td>全域ガス消火設備</td> </tr> <tr> <td>R-9-12</td> <td>煙感知器・熱感知器</td> <td>全域ガス消火設備</td> </tr> <tr> <td>R-5-31</td> <td>煙感知器・熱感知器</td> <td>全域ガス消火設備</td> </tr> <tr> <td rowspan="2">51</td> <td rowspan="2">【燃料供給設備】 貯油タンク ガスタービン発電設備燃料タンク 非常用ディーゼル発電設備燃料移送系配管・弁〔燃料系統〕 高圧炉心スプレィ系ディーゼル発電設備燃料移送系配管・弁〔燃料系統〕 ガスタービン発電設備燃料移送系配管・弁〔燃料系統〕</td> <td>Y-7-3</td> <td>煙感知器・熱感知器</td> <td>消火器又は移動式消火設備</td> </tr> <tr> <td>Y-7-6</td> <td>煙感知器・熱感知器</td> <td>消火器又は移動式消火設備</td> </tr> <tr> <td>58</td> <td>【原子炉圧力容器内の温度】 原子炉圧力容器温度</td> <td>R-1-30</td> <td>煙感知器・熱感知器</td> <td>消火器</td> </tr> <tr> <td>58</td> <td>【原子炉圧力容器内の圧力】 原子炉圧力 原子炉圧力〔SA〕</td> <td>R-7-1</td> <td>煙感知器・熱感知器 又は 煙感知器・炎感知器</td> <td>消火器又は原所ガス消火設備</td> </tr> <tr> <td>58</td> <td>【原子炉圧力容器内の水位】 原子炉水位 (広帯域) 原子炉水位 (燃料域) 原子炉水位 (SA広帯域) 原子炉水位 (SA燃料域)</td> <td>R-5-1</td> <td>煙感知器・熱感知器 又は 煙感知器・炎感知器</td> <td>全域ガス消火設備</td> </tr> </tbody> </table>	関連条文	【系統機能】 主要設備	火災区域又は火災区画番号	感知設備	消火設備	51	【非常用直流電源設備】 125V蓄電池2A 125V蓄電池2B 125V充電器2A 125V充電器2B 125V蓄電池2A及び125V充電器2A~125V真流主母線盤2A及び125V真流主母線盤2A-1電路〔電路〕 125V蓄電池2B及び125V充電器2B~125V真流主母線盤2B及び125V真流主母線盤2B-1電路〔電路〕 125V蓄電池2B 125V充電器2B 125V蓄電池2B及び125V充電器2B~125V真流主母線盤2B-1電路〔電路〕	C-2-6	煙感知器・熱感知器	全域ガス消火設備	C-2-7	煙感知器・熱感知器	全域ガス消火設備	C-2-1	煙感知器・熱感知器	全域ガス消火設備	C-2-8	煙感知器・熱感知器	全域ガス消火設備	R-9-12	煙感知器・熱感知器	全域ガス消火設備	R-5-31	煙感知器・熱感知器	全域ガス消火設備	51	【燃料供給設備】 貯油タンク ガスタービン発電設備燃料タンク 非常用ディーゼル発電設備燃料移送系配管・弁〔燃料系統〕 高圧炉心スプレィ系ディーゼル発電設備燃料移送系配管・弁〔燃料系統〕 ガスタービン発電設備燃料移送系配管・弁〔燃料系統〕	Y-7-3	煙感知器・熱感知器	消火器又は移動式消火設備	Y-7-6	煙感知器・熱感知器	消火器又は移動式消火設備	58	【原子炉圧力容器内の温度】 原子炉圧力容器温度	R-1-30	煙感知器・熱感知器	消火器	58	【原子炉圧力容器内の圧力】 原子炉圧力 原子炉圧力〔SA〕	R-7-1	煙感知器・熱感知器 又は 煙感知器・炎感知器	消火器又は原所ガス消火設備	58	【原子炉圧力容器内の水位】 原子炉水位 (広帯域) 原子炉水位 (燃料域) 原子炉水位 (SA広帯域) 原子炉水位 (SA燃料域)	R-5-1	煙感知器・熱感知器 又は 煙感知器・炎感知器	全域ガス消火設備	<table border="1"> <thead> <tr> <th>関連条文</th> <th>【系統機能】 主要設備</th> <th>火災区域又は火災区画番号</th> <th>感知設備</th> <th>消火設備</th> </tr> </thead> <tbody> <tr> <td rowspan="10">47</td> <td rowspan="10">【代替炉心注水 (代替格納容器スプレィポンプ) (1次炉心材喪失事象が発生している場合、フロントライン系機能喪失時)】 代替格納容器スプレィポンプ 燃料取替用水ピット〔水盤〕 補助給水ピット〔水盤〕 非常用炉心冷却設備 配管・弁〔流路〕 補助給水設備 配管・弁〔流路〕 原子炉格納容器スプレィ設備及び余熱除去設備 配管・弁〔流路〕 1次冷却設備〔流路〕 (蒸気発生器、1次冷却器ポンプ、加圧器、1次冷却材管、加圧器サージ管) 原子炉容器〔圧水先〕</td> <td>R/B 3-03-1</td> <td>煙感知器・熱感知器 又は 煙感知器・炎感知器</td> <td>全域ガス消火設備</td> </tr> <tr> <td>A/B 3-01-1</td> <td>煙感知器・熱感知器</td> <td>全域ガス消火設備</td> </tr> <tr> <td>R/B 4-02-1</td> <td>煙感知器・熱感知器</td> <td>全域ガス消火設備</td> </tr> <tr> <td>A/B 4-01-7</td> <td>煙感知器・熱感知器</td> <td>全域ガス消火設備</td> </tr> <tr> <td>C/Y 3-01</td> <td>煙感知器・熱感知器 又は 煙感知器・炎感知器</td> <td>消火器又は消火制御ミスト (C/Aスプレィ設備)</td> </tr> <tr> <td>E/B 3-04</td> <td>煙感知器・熱感知器</td> <td>全域ガス消火設備</td> </tr> <tr> <td>E/B 3-05</td> <td>煙感知器・熱感知器</td> <td>全域ガス消火設備</td> </tr> <tr> <td>R/B 3-03-1</td> <td>煙感知器・熱感知器</td> <td>全域ガス消火設備</td> </tr> <tr> <td>R/B 3-03</td> <td>煙感知器・熱感知器 又は 煙感知器・炎感知器</td> <td>全域ガス消火設備</td> </tr> <tr> <td>A/B 2-02</td> <td>煙感知器・熱感知器 又は 煙感知器・炎感知器</td> <td>全域ガス消火設備</td> </tr> </tbody> </table>	関連条文	【系統機能】 主要設備	火災区域又は火災区画番号	感知設備	消火設備	47	【代替炉心注水 (代替格納容器スプレィポンプ) (1次炉心材喪失事象が発生している場合、フロントライン系機能喪失時)】 代替格納容器スプレィポンプ 燃料取替用水ピット〔水盤〕 補助給水ピット〔水盤〕 非常用炉心冷却設備 配管・弁〔流路〕 補助給水設備 配管・弁〔流路〕 原子炉格納容器スプレィ設備及び余熱除去設備 配管・弁〔流路〕 1次冷却設備〔流路〕 (蒸気発生器、1次冷却器ポンプ、加圧器、1次冷却材管、加圧器サージ管) 原子炉容器〔圧水先〕	R/B 3-03-1	煙感知器・熱感知器 又は 煙感知器・炎感知器	全域ガス消火設備	A/B 3-01-1	煙感知器・熱感知器	全域ガス消火設備	R/B 4-02-1	煙感知器・熱感知器	全域ガス消火設備	A/B 4-01-7	煙感知器・熱感知器	全域ガス消火設備	C/Y 3-01	煙感知器・熱感知器 又は 煙感知器・炎感知器	消火器又は消火制御ミスト (C/Aスプレィ設備)	E/B 3-04	煙感知器・熱感知器	全域ガス消火設備	E/B 3-05	煙感知器・熱感知器	全域ガス消火設備	R/B 3-03-1	煙感知器・熱感知器	全域ガス消火設備	R/B 3-03	煙感知器・熱感知器 又は 煙感知器・炎感知器	全域ガス消火設備	A/B 2-02	煙感知器・熱感知器 又は 煙感知器・炎感知器	全域ガス消火設備	<p>【大飯】</p> <ul style="list-style-type: none"> <li>■記載方針の相違 (女川実績の反映)</li> <li>■設計の相違 プラント配置、設備及び系統構成の相違による火災防護対策の相違</li> </ul>
関連条文	【系統機能】 主要設備	火災区域又は火災区画番号	感知設備	消火設備																																																																																				
51	【非常用直流電源設備】 125V蓄電池2A 125V蓄電池2B 125V充電器2A 125V充電器2B 125V蓄電池2A及び125V充電器2A~125V真流主母線盤2A及び125V真流主母線盤2A-1電路〔電路〕 125V蓄電池2B及び125V充電器2B~125V真流主母線盤2B及び125V真流主母線盤2B-1電路〔電路〕 125V蓄電池2B 125V充電器2B 125V蓄電池2B及び125V充電器2B~125V真流主母線盤2B-1電路〔電路〕	C-2-6	煙感知器・熱感知器	全域ガス消火設備																																																																																				
		C-2-7	煙感知器・熱感知器	全域ガス消火設備																																																																																				
		C-2-1	煙感知器・熱感知器	全域ガス消火設備																																																																																				
		C-2-8	煙感知器・熱感知器	全域ガス消火設備																																																																																				
		R-9-12	煙感知器・熱感知器	全域ガス消火設備																																																																																				
		R-5-31	煙感知器・熱感知器	全域ガス消火設備																																																																																				
51	【燃料供給設備】 貯油タンク ガスタービン発電設備燃料タンク 非常用ディーゼル発電設備燃料移送系配管・弁〔燃料系統〕 高圧炉心スプレィ系ディーゼル発電設備燃料移送系配管・弁〔燃料系統〕 ガスタービン発電設備燃料移送系配管・弁〔燃料系統〕	Y-7-3	煙感知器・熱感知器	消火器又は移動式消火設備																																																																																				
		Y-7-6	煙感知器・熱感知器	消火器又は移動式消火設備																																																																																				
58	【原子炉圧力容器内の温度】 原子炉圧力容器温度	R-1-30	煙感知器・熱感知器	消火器																																																																																				
58	【原子炉圧力容器内の圧力】 原子炉圧力 原子炉圧力〔SA〕	R-7-1	煙感知器・熱感知器 又は 煙感知器・炎感知器	消火器又は原所ガス消火設備																																																																																				
58	【原子炉圧力容器内の水位】 原子炉水位 (広帯域) 原子炉水位 (燃料域) 原子炉水位 (SA広帯域) 原子炉水位 (SA燃料域)	R-5-1	煙感知器・熱感知器 又は 煙感知器・炎感知器	全域ガス消火設備																																																																																				
関連条文	【系統機能】 主要設備	火災区域又は火災区画番号	感知設備	消火設備																																																																																				
47	【代替炉心注水 (代替格納容器スプレィポンプ) (1次炉心材喪失事象が発生している場合、フロントライン系機能喪失時)】 代替格納容器スプレィポンプ 燃料取替用水ピット〔水盤〕 補助給水ピット〔水盤〕 非常用炉心冷却設備 配管・弁〔流路〕 補助給水設備 配管・弁〔流路〕 原子炉格納容器スプレィ設備及び余熱除去設備 配管・弁〔流路〕 1次冷却設備〔流路〕 (蒸気発生器、1次冷却器ポンプ、加圧器、1次冷却材管、加圧器サージ管) 原子炉容器〔圧水先〕	R/B 3-03-1	煙感知器・熱感知器 又は 煙感知器・炎感知器	全域ガス消火設備																																																																																				
		A/B 3-01-1	煙感知器・熱感知器	全域ガス消火設備																																																																																				
		R/B 4-02-1	煙感知器・熱感知器	全域ガス消火設備																																																																																				
		A/B 4-01-7	煙感知器・熱感知器	全域ガス消火設備																																																																																				
		C/Y 3-01	煙感知器・熱感知器 又は 煙感知器・炎感知器	消火器又は消火制御ミスト (C/Aスプレィ設備)																																																																																				
		E/B 3-04	煙感知器・熱感知器	全域ガス消火設備																																																																																				
		E/B 3-05	煙感知器・熱感知器	全域ガス消火設備																																																																																				
		R/B 3-03-1	煙感知器・熱感知器	全域ガス消火設備																																																																																				
		R/B 3-03	煙感知器・熱感知器 又は 煙感知器・炎感知器	全域ガス消火設備																																																																																				
		A/B 2-02	煙感知器・熱感知器 又は 煙感知器・炎感知器	全域ガス消火設備																																																																																				

泊発電所3号炉 SA基準適合性 比較表 r.4.0

第41条 火災による損傷の防止 (補足説明資料 41-6 添付資料1 泊発電所3号炉における重大事故等対処施設に設置される火災区域又は火災区画対策一覧)

赤字：設備、運用又は体制の相違 (設計方針の相違)  
 青字：記載箇所又は記載内容の相違 (記載方針の相違)  
 緑字：記載表現、設備名称の相違 (実質的な相違なし)

大飯発電所3/4号炉	女川原子力発電所2号炉	泊発電所3号炉	相違理由																																																																																																													
	<table border="1"> <thead> <tr> <th>関連条文</th> <th>【系統機能】 主要設備</th> <th>火災区域又は火災区画番号</th> <th>感知設備</th> <th>消火設備</th> </tr> </thead> <tbody> <tr> <td rowspan="9">58</td> <td rowspan="9">【原子炉圧力容器への注水量】 高圧代替注水ポンプ出口流量 機内熱除去系洗浄ライン流量 (機内熱除去系ヘッドスプレイレイン冷却流量) 機内熱除去系洗浄ライン流量 (機内熱除去系B系冷却節節冷却ライン冷却流量) 原子炉格納容器冷却ポンプ出口流量 高圧炉心スプレイレインポンプ出口流量 低圧炉心スプレイレインポンプ出口流量 機内熱除去系ポンプ出口流量 代替節節冷却ポンプ出口流量 直流駆動低圧注水ポンプ出口流量</td> <td>R-3-9</td> <td>煙感知器・熱感知器</td> <td>全城ガス消火設備</td> </tr> <tr> <td>R-6-1</td> <td>煙感知器・熱感知器 又は 煙感知器・炎感知器</td> <td>全城ガス消火設備</td> </tr> <tr> <td>R-1-14</td> <td>煙感知器・熱感知器</td> <td>全城ガス消火設備</td> </tr> <tr> <td>R-3-4</td> <td>煙感知器・熱感知器</td> <td>全城ガス消火設備</td> </tr> <tr> <td>R-3-3</td> <td>煙感知器・熱感知器</td> <td>全城ガス消火設備</td> </tr> <tr> <td>R-3-2</td> <td>煙感知器・熱感知器</td> <td>全城ガス消火設備</td> </tr> <tr> <td>R-3-9</td> <td>煙感知器・熱感知器</td> <td>全城ガス消火設備</td> </tr> <tr> <td>R-1-9</td> <td>煙感知器・熱感知器</td> <td>全城ガス消火設備</td> </tr> <tr> <td>R-7-1</td> <td>煙感知器・熱感知器 又は 煙感知器・炎感知器</td> <td>消火器又は前所ガス 消火設備</td> </tr> <tr> <td rowspan="2">59</td> <td rowspan="2">【原子炉格納容器内の風速】 ドライウェル風速 圧力抑制室内空気風速 サブプレッションボール風速 原子炉格納容器下部風速</td> <td>R-5-1</td> <td>煙感知器・熱感知器 又は 煙感知器・炎感知器</td> <td>全城ガス消火設備</td> </tr> <tr> <td>R-9-1</td> <td>煙感知器・熱感知器 又は 煙感知器・炎感知器</td> <td>消火器又は前所ガス 消火設備</td> </tr> <tr> <td rowspan="3">58</td> <td rowspan="3">【原子炉格納容器内の圧力】 ドライウェル圧力 圧力抑制室圧力</td> <td>R-9-5</td> <td>煙感知器・炎感知器</td> <td>消火器</td> </tr> <tr> <td>R-5-1</td> <td>煙感知器・熱感知器 又は 煙感知器・炎感知器</td> <td>全城ガス消火設備</td> </tr> <tr> <td>R-1-4</td> <td>煙感知器・熱感知器</td> <td>全城ガス消火設備</td> </tr> <tr> <td rowspan="2">58</td> <td rowspan="2">【原子炉格納容器内の水位】 圧力抑制室水位 原子炉格納容器下部水位 ドライウェル水位</td> <td>R-1-80</td> <td>煙感知器・熱感知器</td> <td>消火器</td> </tr> </tbody> </table>	関連条文	【系統機能】 主要設備	火災区域又は火災区画番号	感知設備	消火設備	58	【原子炉圧力容器への注水量】 高圧代替注水ポンプ出口流量 機内熱除去系洗浄ライン流量 (機内熱除去系ヘッドスプレイレイン冷却流量) 機内熱除去系洗浄ライン流量 (機内熱除去系B系冷却節節冷却ライン冷却流量) 原子炉格納容器冷却ポンプ出口流量 高圧炉心スプレイレインポンプ出口流量 低圧炉心スプレイレインポンプ出口流量 機内熱除去系ポンプ出口流量 代替節節冷却ポンプ出口流量 直流駆動低圧注水ポンプ出口流量	R-3-9	煙感知器・熱感知器	全城ガス消火設備	R-6-1	煙感知器・熱感知器 又は 煙感知器・炎感知器	全城ガス消火設備	R-1-14	煙感知器・熱感知器	全城ガス消火設備	R-3-4	煙感知器・熱感知器	全城ガス消火設備	R-3-3	煙感知器・熱感知器	全城ガス消火設備	R-3-2	煙感知器・熱感知器	全城ガス消火設備	R-3-9	煙感知器・熱感知器	全城ガス消火設備	R-1-9	煙感知器・熱感知器	全城ガス消火設備	R-7-1	煙感知器・熱感知器 又は 煙感知器・炎感知器	消火器又は前所ガス 消火設備	59	【原子炉格納容器内の風速】 ドライウェル風速 圧力抑制室内空気風速 サブプレッションボール風速 原子炉格納容器下部風速	R-5-1	煙感知器・熱感知器 又は 煙感知器・炎感知器	全城ガス消火設備	R-9-1	煙感知器・熱感知器 又は 煙感知器・炎感知器	消火器又は前所ガス 消火設備	58	【原子炉格納容器内の圧力】 ドライウェル圧力 圧力抑制室圧力	R-9-5	煙感知器・炎感知器	消火器	R-5-1	煙感知器・熱感知器 又は 煙感知器・炎感知器	全城ガス消火設備	R-1-4	煙感知器・熱感知器	全城ガス消火設備	58	【原子炉格納容器内の水位】 圧力抑制室水位 原子炉格納容器下部水位 ドライウェル水位	R-1-80	煙感知器・熱感知器	消火器	<table border="1"> <thead> <tr> <th>関連条文</th> <th>【系統機能】 主要設備</th> <th>火災区域又は火災区画番号</th> <th>感知設備</th> <th>消火設備</th> </tr> </thead> <tbody> <tr> <td rowspan="2">47</td> <td rowspan="2">【代替炉心注水 (可搬型大型送水ポンプ車) (1次冷却材喪失事故が発生している場合、フロントライン系機能喪失時)】 代替炉心注水 (可搬型大型送水ポンプ車) (1次冷却材喪失事故が発生している場合、フロントライン系機能喪失時) 原子炉格納容器スプレイレイン設備及び余熱除去設備 配管・弁 [流路] 1次冷却設備 [流路]</td> <td>R/B 4-02-1</td> <td>煙感知器・熱感知器</td> <td>全城ガス消火設備</td> </tr> <tr> <td>C/V 3-01</td> <td>煙感知器・熱感知器 又は 煙感知器・炎感知器</td> <td>消火器又は消火栓 ウォーターミスト (C/Vスプレイレイン設備)</td> </tr> <tr> <td rowspan="10">47</td> <td rowspan="10">【代替炉心注水 (代替格納容器スプレイレインポンプ) (代替電源) (1次冷却材喪失事故が発生している場合、サポート系機能喪失時)】 代替格納容器スプレイレインポンプ 燃料取替用ホット [水取] 補助給水ピット [水取] 非常用炉心冷却設備 配管・弁 [流路] 補助給水設備 配管・弁 [流路] 原子炉格納容器スプレイレイン設備及び余熱除去設備 配管・弁 [流路] 1次冷却設備 [流路] (蒸気発生器、1次冷却材ポンプ、加圧器、1次冷却材管、加圧器サージ管) 原子炉容器 [注水先]</td> <td>R/B 3-08-1</td> <td>煙感知器・熱感知器 又は 煙感知器・炎感知器</td> <td>全城ガス消火設備</td> </tr> <tr> <td>A/B 3-01-1</td> <td>煙感知器・熱感知器</td> <td>全城ガス消火設備</td> </tr> <tr> <td>R/B 4-02-1</td> <td>煙感知器・熱感知器</td> <td>全城ガス消火設備</td> </tr> <tr> <td>A/B 4-01-7</td> <td>煙感知器・熱感知器</td> <td>全城ガス消火設備</td> </tr> <tr> <td>C/V 3-01</td> <td>煙感知器・熱感知器 又は 煙感知器・炎感知器</td> <td>消火器又は消火栓 ウォーターミスト (C/Vスプレイレイン設備)</td> </tr> <tr> <td>R/B 3-04</td> <td>煙感知器・熱感知器</td> <td>全城ガス消火設備</td> </tr> <tr> <td>R/B 3-05</td> <td>煙感知器・熱感知器</td> <td>全城ガス消火設備</td> </tr> <tr> <td>R/B 3-03-1</td> <td>煙感知器・熱感知器</td> <td>全城ガス消火設備</td> </tr> <tr> <td>R/B 5-03</td> <td>煙感知器・熱感知器 又は 煙感知器・炎感知器</td> <td>全城ガス消火設備</td> </tr> <tr> <td>C/V 3-01</td> <td>煙感知器・熱感知器 又は 煙感知器・炎感知器</td> <td>消火器又は消火栓 ウォーターミスト (C/Vスプレイレイン設備)</td> </tr> <tr> <td>R/B 4-02-1</td> <td>煙感知器・熱感知器</td> <td>全城ガス消火設備</td> </tr> <tr> <td>A/B 2-02</td> <td>煙感知器・熱感知器 又は 煙感知器・炎感知器</td> <td>全城ガス消火設備</td> </tr> </tbody> </table>	関連条文	【系統機能】 主要設備	火災区域又は火災区画番号	感知設備	消火設備	47	【代替炉心注水 (可搬型大型送水ポンプ車) (1次冷却材喪失事故が発生している場合、フロントライン系機能喪失時)】 代替炉心注水 (可搬型大型送水ポンプ車) (1次冷却材喪失事故が発生している場合、フロントライン系機能喪失時) 原子炉格納容器スプレイレイン設備及び余熱除去設備 配管・弁 [流路] 1次冷却設備 [流路]	R/B 4-02-1	煙感知器・熱感知器	全城ガス消火設備	C/V 3-01	煙感知器・熱感知器 又は 煙感知器・炎感知器	消火器又は消火栓 ウォーターミスト (C/Vスプレイレイン設備)	47	【代替炉心注水 (代替格納容器スプレイレインポンプ) (代替電源) (1次冷却材喪失事故が発生している場合、サポート系機能喪失時)】 代替格納容器スプレイレインポンプ 燃料取替用ホット [水取] 補助給水ピット [水取] 非常用炉心冷却設備 配管・弁 [流路] 補助給水設備 配管・弁 [流路] 原子炉格納容器スプレイレイン設備及び余熱除去設備 配管・弁 [流路] 1次冷却設備 [流路] (蒸気発生器、1次冷却材ポンプ、加圧器、1次冷却材管、加圧器サージ管) 原子炉容器 [注水先]	R/B 3-08-1	煙感知器・熱感知器 又は 煙感知器・炎感知器	全城ガス消火設備	A/B 3-01-1	煙感知器・熱感知器	全城ガス消火設備	R/B 4-02-1	煙感知器・熱感知器	全城ガス消火設備	A/B 4-01-7	煙感知器・熱感知器	全城ガス消火設備	C/V 3-01	煙感知器・熱感知器 又は 煙感知器・炎感知器	消火器又は消火栓 ウォーターミスト (C/Vスプレイレイン設備)	R/B 3-04	煙感知器・熱感知器	全城ガス消火設備	R/B 3-05	煙感知器・熱感知器	全城ガス消火設備	R/B 3-03-1	煙感知器・熱感知器	全城ガス消火設備	R/B 5-03	煙感知器・熱感知器 又は 煙感知器・炎感知器	全城ガス消火設備	C/V 3-01	煙感知器・熱感知器 又は 煙感知器・炎感知器	消火器又は消火栓 ウォーターミスト (C/Vスプレイレイン設備)	R/B 4-02-1	煙感知器・熱感知器	全城ガス消火設備	A/B 2-02	煙感知器・熱感知器 又は 煙感知器・炎感知器	全城ガス消火設備	<p>【女川】</p> <ul style="list-style-type: none"> <li>■設計の相違</li> <li>プラント配置、設備及び系統構成の相違による</li> <li>火災防護対策の相違</li> </ul>
関連条文	【系統機能】 主要設備	火災区域又は火災区画番号	感知設備	消火設備																																																																																																												
58	【原子炉圧力容器への注水量】 高圧代替注水ポンプ出口流量 機内熱除去系洗浄ライン流量 (機内熱除去系ヘッドスプレイレイン冷却流量) 機内熱除去系洗浄ライン流量 (機内熱除去系B系冷却節節冷却ライン冷却流量) 原子炉格納容器冷却ポンプ出口流量 高圧炉心スプレイレインポンプ出口流量 低圧炉心スプレイレインポンプ出口流量 機内熱除去系ポンプ出口流量 代替節節冷却ポンプ出口流量 直流駆動低圧注水ポンプ出口流量	R-3-9	煙感知器・熱感知器	全城ガス消火設備																																																																																																												
		R-6-1	煙感知器・熱感知器 又は 煙感知器・炎感知器	全城ガス消火設備																																																																																																												
		R-1-14	煙感知器・熱感知器	全城ガス消火設備																																																																																																												
		R-3-4	煙感知器・熱感知器	全城ガス消火設備																																																																																																												
		R-3-3	煙感知器・熱感知器	全城ガス消火設備																																																																																																												
		R-3-2	煙感知器・熱感知器	全城ガス消火設備																																																																																																												
		R-3-9	煙感知器・熱感知器	全城ガス消火設備																																																																																																												
		R-1-9	煙感知器・熱感知器	全城ガス消火設備																																																																																																												
		R-7-1	煙感知器・熱感知器 又は 煙感知器・炎感知器	消火器又は前所ガス 消火設備																																																																																																												
59	【原子炉格納容器内の風速】 ドライウェル風速 圧力抑制室内空気風速 サブプレッションボール風速 原子炉格納容器下部風速	R-5-1	煙感知器・熱感知器 又は 煙感知器・炎感知器	全城ガス消火設備																																																																																																												
		R-9-1	煙感知器・熱感知器 又は 煙感知器・炎感知器	消火器又は前所ガス 消火設備																																																																																																												
58	【原子炉格納容器内の圧力】 ドライウェル圧力 圧力抑制室圧力	R-9-5	煙感知器・炎感知器	消火器																																																																																																												
		R-5-1	煙感知器・熱感知器 又は 煙感知器・炎感知器	全城ガス消火設備																																																																																																												
		R-1-4	煙感知器・熱感知器	全城ガス消火設備																																																																																																												
58	【原子炉格納容器内の水位】 圧力抑制室水位 原子炉格納容器下部水位 ドライウェル水位	R-1-80	煙感知器・熱感知器	消火器																																																																																																												
		関連条文	【系統機能】 主要設備	火災区域又は火災区画番号	感知設備	消火設備																																																																																																										
47	【代替炉心注水 (可搬型大型送水ポンプ車) (1次冷却材喪失事故が発生している場合、フロントライン系機能喪失時)】 代替炉心注水 (可搬型大型送水ポンプ車) (1次冷却材喪失事故が発生している場合、フロントライン系機能喪失時) 原子炉格納容器スプレイレイン設備及び余熱除去設備 配管・弁 [流路] 1次冷却設備 [流路]	R/B 4-02-1	煙感知器・熱感知器	全城ガス消火設備																																																																																																												
		C/V 3-01	煙感知器・熱感知器 又は 煙感知器・炎感知器	消火器又は消火栓 ウォーターミスト (C/Vスプレイレイン設備)																																																																																																												
47	【代替炉心注水 (代替格納容器スプレイレインポンプ) (代替電源) (1次冷却材喪失事故が発生している場合、サポート系機能喪失時)】 代替格納容器スプレイレインポンプ 燃料取替用ホット [水取] 補助給水ピット [水取] 非常用炉心冷却設備 配管・弁 [流路] 補助給水設備 配管・弁 [流路] 原子炉格納容器スプレイレイン設備及び余熱除去設備 配管・弁 [流路] 1次冷却設備 [流路] (蒸気発生器、1次冷却材ポンプ、加圧器、1次冷却材管、加圧器サージ管) 原子炉容器 [注水先]	R/B 3-08-1	煙感知器・熱感知器 又は 煙感知器・炎感知器	全城ガス消火設備																																																																																																												
		A/B 3-01-1	煙感知器・熱感知器	全城ガス消火設備																																																																																																												
		R/B 4-02-1	煙感知器・熱感知器	全城ガス消火設備																																																																																																												
		A/B 4-01-7	煙感知器・熱感知器	全城ガス消火設備																																																																																																												
		C/V 3-01	煙感知器・熱感知器 又は 煙感知器・炎感知器	消火器又は消火栓 ウォーターミスト (C/Vスプレイレイン設備)																																																																																																												
		R/B 3-04	煙感知器・熱感知器	全城ガス消火設備																																																																																																												
		R/B 3-05	煙感知器・熱感知器	全城ガス消火設備																																																																																																												
		R/B 3-03-1	煙感知器・熱感知器	全城ガス消火設備																																																																																																												
		R/B 5-03	煙感知器・熱感知器 又は 煙感知器・炎感知器	全城ガス消火設備																																																																																																												
		C/V 3-01	煙感知器・熱感知器 又は 煙感知器・炎感知器	消火器又は消火栓 ウォーターミスト (C/Vスプレイレイン設備)																																																																																																												
R/B 4-02-1	煙感知器・熱感知器	全城ガス消火設備																																																																																																														
A/B 2-02	煙感知器・熱感知器 又は 煙感知器・炎感知器	全城ガス消火設備																																																																																																														

泊発電所3号炉 SA基準適合性 比較表 r.4.0

第41条 火災による損傷の防止(補足説明資料 41-6 添付資料1 泊発電所3号炉における重大事故等対処施設に設置される火災区域又は火災区画対策一覧)

赤字:設備,運用又は体制の相違(設計方針の相違)  
 青字:記載箇所又は記載内容の相違(記載方針の相違)  
 緑字:記載表現,設備名称の相違(実質的な相違なし)

大飯発電所3/4号炉		女川原子力発電所2号炉			泊発電所3号炉				相違理由					
関連条文	【系統機能】 主要設備	火災区域又は火災区画番号	感知設備	消火設備	関連条文	【系統機能】 主要設備	火災区域又は火災区画番号	感知設備	消火設備	【大飯】 ■記載方針の相違 (女川実績の反映) 【女川】 ■設計の相違 プラント配置,設備及び 系統構成の相違による 火災防護対策の相違				
56	【原子炉格納容器内の水素濃度】 格納容器内水素濃度(D/W) 格納容器内水素濃度(G/C) 格納容器内窒素気水素濃度	R-1-80	煙感知器・熱感知器	消火器	47	【代替炉心注水(可搬型大型送水ポンプ等;海水) (1次冷却材喪失事故が発生している場合,サボート系機能喪失時)】 補助給水設備又は燃料取扱用水設備 配管・弁【流路】 原子炉格納容器スプレイ設備及び余熱除去設備 配管・弁【流路】 1次冷却設備【流路】 (蒸気発生器,1次冷却材ポンプ,加圧器,1次冷却材管,加圧器サージ管)	R/B 3-04	煙感知器・熱感知器	全域ガス消火設備	【大飯】 ■記載方針の相違 (女川実績の反映) 【女川】 ■設計の相違 プラント配置,設備及び 系統構成の相違による 火災防護対策の相違				
		R-1-1	煙感知器・熱感知器	消火器			R/B 3-05	煙感知器・熱感知器	全域ガス消火設備					
		R-9-14	煙感知器・熱感知器	消火器			R/B 3-03-1	煙感知器・熱感知器	全域ガス消火設備					
		R-9-15	煙感知器・熱感知器	消火器			R/B 5-03	煙感知器・熱感知器 又は 煙感知器・炎感知器	全域ガス消火設備					
	56	【原子炉格納容器内の放射線量率】 格納容器内中性気放射線モニタ(D/W) 格納容器内中性気放射線モニタ(S/C)	R-5-1	煙感知器・熱感知器 又は 煙感知器・炎感知器			全域ガス消火設備	R/B 4-02-1	煙感知器・熱感知器		全域ガス消火設備	C/V 3-01	煙感知器・熱感知器 又は 煙感知器・炎感知器	消火器又は消火栓 ウォーターミスト (C/Vスプレイ設備)
			R-1-1	煙感知器・熱感知器			消火器	A/B 3-01-1	煙感知器・熱感知器		全域ガス消火設備			
	56	【未検出の漏洩又は監視】 駆動領域モニタ 平均出力領域モニタ	R-1-60	煙感知器・熱感知器			消火器	A/B 2-02	煙感知器・熱感知器 又は 煙感知器・炎感知器		全域ガス消火設備	A/B 3-04	煙感知器・熱感知器	全域ガス消火設備
			R-1-1	煙感知器・熱感知器			消火器							
	56	【最終ヒートシンクの確保(代替循環冷却系)】 サブプレッションプール水温度 残留熱除去系熱交換器入口温度 代替循環冷却ポンプ出口流量	R-1-21	煙感知器・熱感知器			消火器	A/B 3-01-1	煙感知器・熱感知器		全域ガス消火設備	A/B 3-01-1	煙感知器・熱感知器	全域ガス消火設備
			R-7-41	煙感知器・炎感知器			全域ガス消火設備							
	56	【最終ヒートシンクの確保(原子炉格納容器フィルタベント系)】 フィルタ装置入口圧力(広帯域) フィルタ装置出口圧力(広帯域) フィルタ装置水位(広帯域) フィルタ装置水温度 フィルタ装置出口水素濃度 フィルタ装置出口放射線モニタ	R-7-1	煙感知器・熱感知器 又は 煙感知器・炎感知器			消火器又は加圧ガス 消火設備	A/B 3-01-1	煙感知器・熱感知器		全域ガス消火設備	A/B 3-01-1	煙感知器・熱感知器	全域ガス消火設備
			R-7-40	煙感知器・炎感知器			消火器							
R-9-1			煙感知器・熱感知器 又は 煙感知器・炎感知器	消火器または加圧ガス 消火設備										
R-9-55			煙感知器・熱感知器	消火器										
R-1-80			煙感知器・熱感知器	消火器										
56	【最終ヒートシンクの確保(前任強化ベント系)】 前任強化ベント系放射線モニタ	R-9-2	煙感知器・熱感知器	全域ガス消火設備	R/B 4-02-1	煙感知器・熱感知器	全域ガス消火設備	R/B 3-01-1	煙感知器・熱感知器	全域ガス消火設備				
		R-3-9	煙感知器・熱感知器	全域ガス消火設備										
56	【最終ヒートシンクの確保(残留熱除去系)】 残留熱除去系ポンプ出口流量 残留熱除去系熱交換器入口温度 残留熱除去系熱交換器出口温度	R-1-9	煙感知器・熱感知器	全域ガス消火設備	R/B 4-01-1	煙感知器・熱感知器	全域ガス消火設備	A/B 4-01-7	煙感知器・熱感知器	全域ガス消火設備				
		R-5-1	煙感知器・熱感知器 又は 煙感知器・炎感知器	全域ガス消火設備										
56	【格納容器パインスの監視(原子炉圧力容器内の監視)】 原子炉水位(広帯域) 原子炉水位(燃料域) 原子炉水位(SA広帯域) 原子炉水位(SA燃料域) 原子炉圧力 原子炉圧力(SA) 原子炉圧力	R-7-1	煙感知器・熱感知器 又は 煙感知器・炎感知器	消火器又は加圧ガス 消火設備	R/B 2-01	煙感知器・熱感知器	全域ガス消火設備	R/B 2-02	煙感知器・熱感知器	全域ガス消火設備				
		R-5-1	煙感知器・熱感知器 又は 煙感知器・炎感知器	全域ガス消火設備										
		R-7-1	煙感知器・熱感知器 又は 煙感知器・炎感知器	消火器又は加圧ガス 消火設備										
56	【代替炉心注水(空てんポンプ(真空ポンプ))】(1次冷却材喪失事故が発生している場合,サボート系機能喪失時)】 B-9空てんポンプ 燃料取扱用水セット【水庫】 発生熱交換器【流路】 非常用炉心冷却設備 配管・弁【流路】 化学体積制御設備 配管・弁【流路】 原子炉補機冷却水設備 配管・弁【流路】 1次冷却設備【流路】 (蒸気発生器,1次冷却材ポンプ,加圧器,1次冷却材管,加圧器サージ管) 原子炉容器【注水先】	R-5-1	煙感知器・熱感知器 又は 煙感知器・炎感知器	全域ガス消火設備	R/B 2-02	煙感知器・熱感知器	全域ガス消火設備	C/V 3-01	煙感知器・熱感知器 又は 煙感知器・炎感知器	消火器又は消火栓 ウォーターミスト (C/Vスプレイ設備)				
		R-7-1	煙感知器・熱感知器 又は 煙感知器・炎感知器	消火器又は加圧ガス 消火設備										

泊発電所3号炉 SA基準適合性 比較表 r.4.0

第41条 火災による損傷の防止 (補足説明資料 41-6 添付資料1 泊発電所3号炉における重大事故等対処施設に設置される火災区域又は火災区画対策一覧)

赤字：設備、運用又は体制の相違 (設計方針の相違)  
 青字：記載箇所又は記載内容の相違 (記載方針の相違)  
 緑字：記載表現、設備名称の相違 (実質的な相違なし)

大飯発電所3/4号炉	女川原子力発電所2号炉	泊発電所3号炉	相違理由																																																																																					
	<table border="1"> <thead> <tr> <th>関連条文</th> <th>【系統機能】 主要設備</th> <th>火災区域又は火災区画番号</th> <th>感知設備</th> <th>消火設備</th> </tr> </thead> <tbody> <tr> <td rowspan="3">58</td> <td rowspan="3">【格納容器バイパスの監視 (原子炉格納容器内の状態)】 ドライウェル温度 ドライウェル圧力</td> <td>R-1-60</td> <td>煙感知器・熱感知器</td> <td>消火器</td> </tr> <tr> <td>R-9-1</td> <td>煙感知器・熱感知器又は 煙感知器・炎感知器</td> <td>消火器又は周所ガス 消火設備</td> </tr> <tr> <td>R-9-5</td> <td>煙感知器・炎感知器</td> <td>消火器</td> </tr> <tr> <td rowspan="4">58</td> <td rowspan="4">【格納容器バイパスの監視 (原子炉建屋内の状態)】 高圧炉心スプレイ系ポンプ出口圧力 低圧炉心スプレイ系ポンプ出口圧力 残留熱除去系ポンプ出口圧力</td> <td>R-3-4</td> <td>煙感知器・熱感知器</td> <td>全滅ガス消火設備</td> </tr> <tr> <td>R-3-3</td> <td>煙感知器・熱感知器</td> <td>全滅ガス消火設備</td> </tr> <tr> <td>R-3-2</td> <td>煙感知器・熱感知器</td> <td>全滅ガス消火設備</td> </tr> <tr> <td>R-3-9</td> <td>煙感知器・熱感知器</td> <td>全滅ガス消火設備</td> </tr> <tr> <td>R-1-14</td> <td>煙感知器・熱感知器</td> <td>全滅ガス消火設備</td> </tr> <tr> <td>58</td> <td>【水源の確保】 復水貯蔵タンク水位 圧力制御室水位</td> <td>R-1-1</td> <td>煙感知器・熱感知器</td> <td>全滅ガス消火設備</td> </tr> <tr> <td>58</td> <td>【原子炉建屋内の水害濃度】 原子炉建屋内水害濃度</td> <td>R-7-12</td> <td>煙感知器・熱感知器</td> <td>全滅ガス消火設備</td> </tr> <tr> <td rowspan="2">58</td> <td rowspan="2">【原子炉格納容器内の酸素濃度】 格納容器内空気酸素濃度</td> <td>R-9-14</td> <td>煙感知器・熱感知器</td> <td>消火器</td> </tr> <tr> <td>R-9-15</td> <td>煙感知器・熱感知器</td> <td>消火器</td> </tr> <tr> <td>58</td> <td>【使用済燃料プールの監視】 使用済燃料プール水位 (ヒートサーモ式) 使用済燃料プール温度 (ガイドバルブ式) 使用済燃料プール濃度 (ヒートサーモ式) 使用済燃料プール温度 (ガイドバルブ式) 使用済燃料プール上部空間放射線モニタ (濃縮量、低濃縮) 使用済燃料プール監視カメラ</td> <td>R-11-1</td> <td>煙感知器・炎感知器</td> <td>消火器</td> </tr> <tr> <td>58</td> <td>【発電機内の過電流検出】 安全パラメータ表示システム (SPK)</td> <td>C-4-2</td> <td>煙感知器・熱感知器</td> <td>消火器</td> </tr> </tbody> </table>	関連条文	【系統機能】 主要設備	火災区域又は火災区画番号	感知設備	消火設備	58	【格納容器バイパスの監視 (原子炉格納容器内の状態)】 ドライウェル温度 ドライウェル圧力	R-1-60	煙感知器・熱感知器	消火器	R-9-1	煙感知器・熱感知器又は 煙感知器・炎感知器	消火器又は周所ガス 消火設備	R-9-5	煙感知器・炎感知器	消火器	58	【格納容器バイパスの監視 (原子炉建屋内の状態)】 高圧炉心スプレイ系ポンプ出口圧力 低圧炉心スプレイ系ポンプ出口圧力 残留熱除去系ポンプ出口圧力	R-3-4	煙感知器・熱感知器	全滅ガス消火設備	R-3-3	煙感知器・熱感知器	全滅ガス消火設備	R-3-2	煙感知器・熱感知器	全滅ガス消火設備	R-3-9	煙感知器・熱感知器	全滅ガス消火設備	R-1-14	煙感知器・熱感知器	全滅ガス消火設備	58	【水源の確保】 復水貯蔵タンク水位 圧力制御室水位	R-1-1	煙感知器・熱感知器	全滅ガス消火設備	58	【原子炉建屋内の水害濃度】 原子炉建屋内水害濃度	R-7-12	煙感知器・熱感知器	全滅ガス消火設備	58	【原子炉格納容器内の酸素濃度】 格納容器内空気酸素濃度	R-9-14	煙感知器・熱感知器	消火器	R-9-15	煙感知器・熱感知器	消火器	58	【使用済燃料プールの監視】 使用済燃料プール水位 (ヒートサーモ式) 使用済燃料プール温度 (ガイドバルブ式) 使用済燃料プール濃度 (ヒートサーモ式) 使用済燃料プール温度 (ガイドバルブ式) 使用済燃料プール上部空間放射線モニタ (濃縮量、低濃縮) 使用済燃料プール監視カメラ	R-11-1	煙感知器・炎感知器	消火器	58	【発電機内の過電流検出】 安全パラメータ表示システム (SPK)	C-4-2	煙感知器・熱感知器	消火器	<table border="1"> <thead> <tr> <th>関連条文</th> <th>【系統機能】 主要設備</th> <th>火災区域又は火災区画番号</th> <th>感知設備</th> <th>消火設備</th> </tr> </thead> <tbody> <tr> <td rowspan="4">47</td> <td rowspan="4">【代替再循環運転 (A-高圧注入ポンプ (海水冷却) ) (1次冷却材喪失事故が発生している場合、サポート系機能喪失時)】 A-高圧注入ポンプ A-格納容器再循環ポンプ【水銀】 A-格納容器再循環ポンプスクリーン【流路】 ほう融注入タンク【流路】 高圧再循環系 配管・弁【流路】 原子炉機械冷却設備 配管・弁【流路】 1次冷却設備【流路】 【蒸気発生器、1次冷却材ポンプ、加圧器、1次冷却材管、加圧サージ管】 原子炉容器【注水室】 非常用取水設備【流路】 【貯留罐、取水口、取水配、取水ピットスクリーン室、取水ピットポンプ室】</td> <td>V/B 1-03</td> <td>煙感知器・熱感知器</td> <td>全滅ガス消火設備</td> </tr> <tr> <td>V/B 2-02</td> <td>煙感知器・熱感知器又は 煙感知器・炎感知器</td> <td>全滅ガス消火設備</td> </tr> <tr> <td>R/B 2-01</td> <td>煙感知器・熱感知器</td> <td>全滅ガス消火設備</td> </tr> <tr> <td>R/B 2-02</td> <td>煙感知器・熱感知器</td> <td>全滅ガス消火設備</td> </tr> <tr> <td></td> <td></td> <td>R/B 2-03</td> <td>煙感知器・熱感知器</td> <td>全滅ガス消火設備</td> </tr> </tbody> </table>	関連条文	【系統機能】 主要設備	火災区域又は火災区画番号	感知設備	消火設備	47	【代替再循環運転 (A-高圧注入ポンプ (海水冷却) ) (1次冷却材喪失事故が発生している場合、サポート系機能喪失時)】 A-高圧注入ポンプ A-格納容器再循環ポンプ【水銀】 A-格納容器再循環ポンプスクリーン【流路】 ほう融注入タンク【流路】 高圧再循環系 配管・弁【流路】 原子炉機械冷却設備 配管・弁【流路】 1次冷却設備【流路】 【蒸気発生器、1次冷却材ポンプ、加圧器、1次冷却材管、加圧サージ管】 原子炉容器【注水室】 非常用取水設備【流路】 【貯留罐、取水口、取水配、取水ピットスクリーン室、取水ピットポンプ室】	V/B 1-03	煙感知器・熱感知器	全滅ガス消火設備	V/B 2-02	煙感知器・熱感知器又は 煙感知器・炎感知器	全滅ガス消火設備	R/B 2-01	煙感知器・熱感知器	全滅ガス消火設備	R/B 2-02	煙感知器・熱感知器	全滅ガス消火設備			R/B 2-03	煙感知器・熱感知器	全滅ガス消火設備	<p>【大飯】</p> <ul style="list-style-type: none"> <li>■記載方針の相違 (女川実績の反映)</li> <li>【女川】</li> <li>■設計の相違</li> <li>プラント配置、設備及び系統構成の相違による火災防護対策の相違</li> </ul>
関連条文	【系統機能】 主要設備	火災区域又は火災区画番号	感知設備	消火設備																																																																																				
58	【格納容器バイパスの監視 (原子炉格納容器内の状態)】 ドライウェル温度 ドライウェル圧力	R-1-60	煙感知器・熱感知器	消火器																																																																																				
		R-9-1	煙感知器・熱感知器又は 煙感知器・炎感知器	消火器又は周所ガス 消火設備																																																																																				
		R-9-5	煙感知器・炎感知器	消火器																																																																																				
58	【格納容器バイパスの監視 (原子炉建屋内の状態)】 高圧炉心スプレイ系ポンプ出口圧力 低圧炉心スプレイ系ポンプ出口圧力 残留熱除去系ポンプ出口圧力	R-3-4	煙感知器・熱感知器	全滅ガス消火設備																																																																																				
		R-3-3	煙感知器・熱感知器	全滅ガス消火設備																																																																																				
		R-3-2	煙感知器・熱感知器	全滅ガス消火設備																																																																																				
		R-3-9	煙感知器・熱感知器	全滅ガス消火設備																																																																																				
R-1-14	煙感知器・熱感知器	全滅ガス消火設備																																																																																						
58	【水源の確保】 復水貯蔵タンク水位 圧力制御室水位	R-1-1	煙感知器・熱感知器	全滅ガス消火設備																																																																																				
58	【原子炉建屋内の水害濃度】 原子炉建屋内水害濃度	R-7-12	煙感知器・熱感知器	全滅ガス消火設備																																																																																				
58	【原子炉格納容器内の酸素濃度】 格納容器内空気酸素濃度	R-9-14	煙感知器・熱感知器	消火器																																																																																				
		R-9-15	煙感知器・熱感知器	消火器																																																																																				
58	【使用済燃料プールの監視】 使用済燃料プール水位 (ヒートサーモ式) 使用済燃料プール温度 (ガイドバルブ式) 使用済燃料プール濃度 (ヒートサーモ式) 使用済燃料プール温度 (ガイドバルブ式) 使用済燃料プール上部空間放射線モニタ (濃縮量、低濃縮) 使用済燃料プール監視カメラ	R-11-1	煙感知器・炎感知器	消火器																																																																																				
58	【発電機内の過電流検出】 安全パラメータ表示システム (SPK)	C-4-2	煙感知器・熱感知器	消火器																																																																																				
関連条文	【系統機能】 主要設備	火災区域又は火災区画番号	感知設備	消火設備																																																																																				
47	【代替再循環運転 (A-高圧注入ポンプ (海水冷却) ) (1次冷却材喪失事故が発生している場合、サポート系機能喪失時)】 A-高圧注入ポンプ A-格納容器再循環ポンプ【水銀】 A-格納容器再循環ポンプスクリーン【流路】 ほう融注入タンク【流路】 高圧再循環系 配管・弁【流路】 原子炉機械冷却設備 配管・弁【流路】 1次冷却設備【流路】 【蒸気発生器、1次冷却材ポンプ、加圧器、1次冷却材管、加圧サージ管】 原子炉容器【注水室】 非常用取水設備【流路】 【貯留罐、取水口、取水配、取水ピットスクリーン室、取水ピットポンプ室】	V/B 1-03	煙感知器・熱感知器	全滅ガス消火設備																																																																																				
		V/B 2-02	煙感知器・熱感知器又は 煙感知器・炎感知器	全滅ガス消火設備																																																																																				
		R/B 2-01	煙感知器・熱感知器	全滅ガス消火設備																																																																																				
		R/B 2-02	煙感知器・熱感知器	全滅ガス消火設備																																																																																				
		R/B 2-03	煙感知器・熱感知器	全滅ガス消火設備																																																																																				



泊発電所3号炉 SA基準適合性 比較表 r.4.0

第41条 火災による損傷の防止 (補足説明資料 41-6 添付資料1 泊発電所3号炉における重大事故等対処施設に設置される火災区域又は火災区画対策一覧)

赤字：設備、運用又は体制の相違 (設計方針の相違)  
 青字：記載箇所又は記載内容の相違 (記載方針の相違)  
 緑字：記載表現、設備名称の相違 (実質的な相違なし)

大飯発電所3/4号炉		女川原子力発電所2号炉			泊発電所3号炉				相違理由				
関連条文	【系統機能】 主要設備	火災区域又は火災区画番号	感知設備	消火設備	関連条文	【系統機能】 主要設備	火災区域又は火災区画番号	感知設備	消火設備	【大飯】 ■記載方針の相違 (女川実績の反映) 【女川】 ■設計の相違 プラント配置、設備及びシステム構成の相違による 火災防護対策の相違			
58	【その他】 減圧室空ガス供給系 ADS 入口圧力 代替減圧室空ガス供給系 空室ガス供給止M 弁入口圧力 0-2F-1 母線電圧 6-2F-2 母線電圧 6-2C 母線電圧 6-2D 母線電圧 6-2E 母線電圧 4-2C 母線電圧 4-2D 母線電圧 125V 減流主母線 1A 電圧 125V 減流主母線 2B 電圧 125V 減流主母線 2A-I 電圧 125V 減流主母線 2B-I 電圧 250V 減流主母線電圧 RPCS125V 減流主母線電圧	C-4-1	煙感知器・熱感知器	消火器	47	格納容器スプレー (格納容器スプレーポンプ) (格納容器本器内)	A/B 3-01-1	煙感知器・熱感知器	全域ガス消火設備	全域ガス消火設備	【大飯】 ■記載方針の相違 (女川実績の反映) 【女川】 ■設計の相違 プラント配置、設備及びシステム構成の相違による 火災防護対策の相違		
	(1次冷却材喪失事象が発生している場合、溶融デブリが原子炉容器に存在する場合) 格納容器スプレーポンプ 燃料取替用水ピット [水質] 格納容器スプレー冷却器 [流路]					R/B 4-02-1						煙感知器・熱感知器	全域ガス消火設備
	非常用炉心冷却設備 配管・弁 [流路]					A/B 4-01-7						煙感知器・熱感知器	全域ガス消火設備
	原子炉格納容器スプレー設備 配管・弁 [流路] 原子炉格納容器 [注水先] 原子炉補機冷却設備 (原子炉補機冷却水ポンプ、原子炉補機冷却水ポンプ、原子炉補機冷却水ポンプ、原子炉補機冷却水ポンプ並びに原子炉補機冷却水設備 配管・弁 [流路] 及び原子炉補機冷却水設備 配管・弁・ストレナ [流路])					C/V 3-01						煙感知器・熱感知器 又は 煙感知器・炎感知器	消火器又は消火栓 ウォータミスト (C/Vスプレー設備)
	原子炉補機冷却水ポンプ、原子炉補機冷却水ポンプ、原子炉補機冷却水ポンプ、原子炉補機冷却水ポンプ並びに原子炉補機冷却水設備 配管・弁 [流路] 及び原子炉補機冷却水設備 配管・弁・ストレナ [流路])					R/B 4-02-1						煙感知器・熱感知器	全域ガス消火設備
	【詳しくは機種の仕様】 非常用ガス処理系排風機 非常用ガス処理系空気乾燥装置 [流路] 非常用ガス処理系フィルタ装置 [流路] 非常用ガス処理系配管・弁 [流路] 排気筒 [流路]					R-9-47						煙感知器・熱感知器	消火器
	原子炉補機冷却水ポンプ [流路] 原子炉補機冷却水ポンプ [流路]					R-9-50						煙感知器・熱感知器	消火器
	原子炉補機冷却水ポンプ [流路] 原子炉補機冷却水ポンプ [流路]					R-10-9						煙感知器・熱感知器	消火器
	【モニタリングポストの代替機材】 データ処理装置 [伝送線]					C-4-1						煙感知器・熱感知器	消火器
	【気象観測設備の代替機材】 データ処理装置 [伝送線]					C-4-1						煙感知器・熱感知器	消火器
【気象観測設備の代替機材】 データ処理装置 [伝送線]	C-4-1	煙感知器・熱感知器	消火器										

泊発電所3号炉 SA基準適合性 比較表 r.4.0

第41条 火災による損傷の防止 (補足説明資料 41-6 添付資料1 泊発電所3号炉における重大事故等対処施設に設置される火災区域又は火災区画対策一覧)

赤字：設備、運用又は体制の相違 (設計方針の相違)  
 青字：記載箇所又は記載内容の相違 (記載方針の相違)  
 緑字：記載表現、設備名称の相違 (実質的な相違なし)

大飯発電所3/4号炉		女川原子力発電所2号炉				泊発電所3号炉				相違理由
関連条文	【系統機能】 主要設備	火災区域又は火災区画番号	感知設備	消火設備	関連条文	【系統機能】 主要設備	火災区域又は火災区画番号	感知設備	消火設備	【大飯】 ■記載方針の相違 (女川実績の反映) 【女川】 ■設計の相違 プラント配置、設備及びシステム構成の相違による 火災防護対策の相違
	60 【モータリングガストの代替交流電源からの給電】 常設代替交流電源設備		57条に記載							
	61 【居住性の確保 (緊急時対策所)】 緊急時対策所 緊急時対策所運搬 緊急時対策所非常用送風機 緊急時対策所非常用フィルタ装置 緊急時対策所非常用給排水配管・弁〔水路〕 緊急時対策所加圧設備 (配管・弁)〔水路〕 送注針	K3-1-2	煙感知器・熱感知器	全城ガス消火設備	47	代替格納容器スプレイ (代替格納容器スプレイポンプ) (格納容器水張り) (1次冷却材喪失事象が発生している場合、溶融デブリが原子炉容器に存在する場合) 代替格納容器スプレイポンプ 燃料取扱用水ビット〔水源〕 補助給水ビット〔水源〕 非常用炉心冷却設備 配管・弁〔水路〕 補助給水設備 配管・弁〔水路〕 原子炉格納容器スプレイ設備 配管・弁〔水路〕 原子炉格納容器〔注水先〕	R/B 3-08-1 A/B 3-01-1 R/B 4-02-1 A/B 4-01-7 C/V 3-01 R/B 3-04 R/B 3-05 R/B 3-03-1 R/B 5-03	煙感知器・熱感知器 又は 煙感知器・炎感知器 煙感知器・熱感知器 煙感知器・熱感知器 煙感知器・熱感知器 煙感知器・熱感知器 又は 煙感知器・炎感知器 煙感知器・熱感知器 又は 煙感知器・炎感知器 煙感知器・熱感知器 又は 煙感知器・炎感知器	全城ガス消火設備 全城ガス消火設備 全城ガス消火設備 全城ガス消火設備 消火器又は消火栓 ウォーターミスト (C/Vスプレイ設備) 全城ガス消火設備 全城ガス消火設備 全城ガス消火設備 全城ガス消火設備	
	61 【電線の確保 (緊急時対策所)】 ガスタービン発電機 ガスタービン発電機軽油タンク 軽油タンク ガスタービン発電機燃料移送ポンプ ガスタービン発電機燃料移送配管・弁〔燃料管路〕 非常用ディーゼル発電機燃料移送系配管・弁〔燃料管路〕 高圧炉心スプレイ系ディーゼル発電機燃料移送系配管・弁〔燃料管路〕 ガスタービン発電機燃料移送系 緊急用高圧母線2F系 緊急時対策所軽油タンク 緊急時対策所燃料移送系 配管・弁〔燃料管路〕 緊急時対策所用高圧母線J系 ガスタービン発電機～緊急時対策所用高圧母線J系電線〔電路〕 電線車線線口 (緊急時対策用)～緊急時対策所用高圧母線J系電線〔電路〕	K3-1-2 K3-3-3	煙感知器・熱感知器 煙感知器・熱感知器	全城ガス消火設備 全城ガス消火設備						
	61 【必要な警報の把握】 安全パラメータ表示システム (SPDS)		62条に記載							
	61 【通信連絡 (緊急時対策所)】 無線連絡設備 (固定型) 衛星電話設備 (固定型) 組合原子力防災ネットワークを用いた通信 事故設備 無線通信装置〔伝送路〕 無線連絡設備 (屋外アンテナ)〔伝送路〕 衛星電話設備 (屋外アンテナ)〔伝送路〕 衛星通信装置〔伝送路〕 有線 (建屋内)〔伝送路〕		62条に記載							

泊発電所3号炉 SA基準適合性 比較表 r.4.0

第41条 火災による損傷の防止 (補足説明資料 41-6 添付資料1 泊発電所3号炉における重大事故等対処施設に設置される火災区域又は火災区画対策一覧)

赤字：設備、運用又は体制の相違 (設計方針の相違)  
 青字：記載箇所又は記載内容の相違 (記載方針の相違)  
 緑字：記載表現、設備名称の相違 (実質的な相違なし)

大飯発電所3/4号炉	女川原子力発電所2号炉	泊発電所3号炉	相違理由																																																																	
	<table border="1"> <thead> <tr> <th>関連条文</th> <th>【系統機能】 主要設備</th> <th>火災区域又は火災区画番号</th> <th>感知設備</th> <th>消火設備</th> </tr> </thead> <tbody> <tr> <td>02</td> <td>【発電所内の通信連絡】 無線連絡設備 (固定型) 敷設電話設備 (固定型) 安全パラメータ表示システム (DPO) 無線連絡設備 (屋外アンテナ) (伝送路) 衛星電話設備 (屋外アンテナ) (伝送路) 無線通信装置 (伝送路) 有線 (屋内) (誘行型通信装置、無線連絡設備 (固定型)、衛星電話設備 (固定型)に係るもの) (伝送路) 有線 (屋内) (安全パラメータ表示システム (DPO)に係るもの) (伝送路)</td> <td>R3-1-1</td> <td>煙感知器・熱感知器</td> <td>全域ガス消火設備</td> </tr> <tr> <td></td> <td></td> <td>C-4-2</td> <td>煙感知器・熱感知器</td> <td>消火器</td> </tr> <tr> <td>02</td> <td>【発電所外の通信連絡】 衛星電話設備 (固定型) 統合原子力防炎ネットワークを用いた通信連絡設備 データ伝送設備 敷設電話設備 (屋外アンテナ) (伝送路) 衛星通信装置 (伝送路) 有線 (屋内) (衛星電話設備 (固定型)に係るもの) (伝送路) 有線 (屋内) (統合原子力防炎ネットワークを用いた通信連絡設備、データ伝送設備に係るもの) (伝送路)</td> <td>R3-1-1</td> <td>煙感知器・熱感知器</td> <td>全域ガス消火設備</td> </tr> <tr> <td></td> <td></td> <td>C-4-1</td> <td>煙感知器・熱感知器</td> <td>消火器</td> </tr> <tr> <td></td> <td></td> <td>C-4-2</td> <td>煙感知器・熱感知器</td> <td>消火器</td> </tr> <tr> <td>その他の設備</td> <td>【重大事故等時に対処するための措置、注水先、注入手、排出元等】 原子炉圧力容器 原子炉格納容器 使用済燃料プール 原子炉電圧降下抑制</td> <td></td> <td>不燃材のため通知対策不要</td> <td></td> </tr> <tr> <td>その他の設備</td> <td>【非常用消火設備】 貯留庫 取水口 取水路 潜水ポンプ室</td> <td></td> <td>不燃材のため通知対策不要</td> <td></td> </tr> </tbody> </table>	関連条文	【系統機能】 主要設備	火災区域又は火災区画番号	感知設備	消火設備	02	【発電所内の通信連絡】 無線連絡設備 (固定型) 敷設電話設備 (固定型) 安全パラメータ表示システム (DPO) 無線連絡設備 (屋外アンテナ) (伝送路) 衛星電話設備 (屋外アンテナ) (伝送路) 無線通信装置 (伝送路) 有線 (屋内) (誘行型通信装置、無線連絡設備 (固定型)、衛星電話設備 (固定型)に係るもの) (伝送路) 有線 (屋内) (安全パラメータ表示システム (DPO)に係るもの) (伝送路)	R3-1-1	煙感知器・熱感知器	全域ガス消火設備			C-4-2	煙感知器・熱感知器	消火器	02	【発電所外の通信連絡】 衛星電話設備 (固定型) 統合原子力防炎ネットワークを用いた通信連絡設備 データ伝送設備 敷設電話設備 (屋外アンテナ) (伝送路) 衛星通信装置 (伝送路) 有線 (屋内) (衛星電話設備 (固定型)に係るもの) (伝送路) 有線 (屋内) (統合原子力防炎ネットワークを用いた通信連絡設備、データ伝送設備に係るもの) (伝送路)	R3-1-1	煙感知器・熱感知器	全域ガス消火設備			C-4-1	煙感知器・熱感知器	消火器			C-4-2	煙感知器・熱感知器	消火器	その他の設備	【重大事故等時に対処するための措置、注水先、注入手、排出元等】 原子炉圧力容器 原子炉格納容器 使用済燃料プール 原子炉電圧降下抑制		不燃材のため通知対策不要		その他の設備	【非常用消火設備】 貯留庫 取水口 取水路 潜水ポンプ室		不燃材のため通知対策不要		<table border="1"> <thead> <tr> <th>関連条文</th> <th>【系統機能】 主要設備</th> <th>火災区域又は火災区画番号</th> <th>感知設備</th> <th>消火設備</th> </tr> </thead> <tbody> <tr> <td>47</td> <td>【蒸気発生器2次側からの除熱 (補助給水ポンプ) (1次冷却材喪失事象が発生していない場合、フロントライン系機能喪失時)】 電動補助給水ポンプ タービン駆動補助給水ポンプ 補助給水ピット [水源] 主蒸気逃がし弁 蒸気発生器 [注水先] 主蒸気管 [流路] 補助給水設備 配管・弁 [流路] 主蒸気設備 配管・弁 [流路]</td> <td>R/B 3-04</td> <td>煙感知器・熱感知器</td> <td>全域ガス消火設備</td> </tr> <tr> <td></td> <td></td> <td>R/B 3-05</td> <td>煙感知器・熱感知器</td> <td>全域ガス消火設備</td> </tr> <tr> <td></td> <td>【蒸気発生器2次側からの除熱 (補助給水ポンプ) (代替電源) (1次冷却材喪失事象が発生していない場合、サポート系機能喪失時)】 電動補助給水ポンプ タービン駆動補助給水ポンプ 補助給水ピット [水源] 主蒸気逃がし弁 蒸気発生器 [注水先] 主蒸気管 [流路] 補助給水設備 配管・弁 [流路] 主蒸気設備 配管・弁 [流路]</td> <td>R/B 3-03-1</td> <td>煙感知器・熱感知器</td> <td>全域ガス消火設備</td> </tr> <tr> <td></td> <td></td> <td>R/B 5-03</td> <td>煙感知器・熱感知器 又は 煙感知器・炎感知器</td> <td>全域ガス消火設備</td> </tr> </tbody> </table>	関連条文	【系統機能】 主要設備	火災区域又は火災区画番号	感知設備	消火設備	47	【蒸気発生器2次側からの除熱 (補助給水ポンプ) (1次冷却材喪失事象が発生していない場合、フロントライン系機能喪失時)】 電動補助給水ポンプ タービン駆動補助給水ポンプ 補助給水ピット [水源] 主蒸気逃がし弁 蒸気発生器 [注水先] 主蒸気管 [流路] 補助給水設備 配管・弁 [流路] 主蒸気設備 配管・弁 [流路]	R/B 3-04	煙感知器・熱感知器	全域ガス消火設備			R/B 3-05	煙感知器・熱感知器	全域ガス消火設備		【蒸気発生器2次側からの除熱 (補助給水ポンプ) (代替電源) (1次冷却材喪失事象が発生していない場合、サポート系機能喪失時)】 電動補助給水ポンプ タービン駆動補助給水ポンプ 補助給水ピット [水源] 主蒸気逃がし弁 蒸気発生器 [注水先] 主蒸気管 [流路] 補助給水設備 配管・弁 [流路] 主蒸気設備 配管・弁 [流路]	R/B 3-03-1	煙感知器・熱感知器	全域ガス消火設備			R/B 5-03	煙感知器・熱感知器 又は 煙感知器・炎感知器	全域ガス消火設備	<p>【大飯】</p> <ul style="list-style-type: none"> <li>■記載方針の相違 (女川実績の反映)</li> <li>【女川】</li> <li>■設計の相違</li> <li>プラント配置、設備及び系統構成の相違による火災防護対策の相違</li> </ul>
関連条文	【系統機能】 主要設備	火災区域又は火災区画番号	感知設備	消火設備																																																																
02	【発電所内の通信連絡】 無線連絡設備 (固定型) 敷設電話設備 (固定型) 安全パラメータ表示システム (DPO) 無線連絡設備 (屋外アンテナ) (伝送路) 衛星電話設備 (屋外アンテナ) (伝送路) 無線通信装置 (伝送路) 有線 (屋内) (誘行型通信装置、無線連絡設備 (固定型)、衛星電話設備 (固定型)に係るもの) (伝送路) 有線 (屋内) (安全パラメータ表示システム (DPO)に係るもの) (伝送路)	R3-1-1	煙感知器・熱感知器	全域ガス消火設備																																																																
		C-4-2	煙感知器・熱感知器	消火器																																																																
02	【発電所外の通信連絡】 衛星電話設備 (固定型) 統合原子力防炎ネットワークを用いた通信連絡設備 データ伝送設備 敷設電話設備 (屋外アンテナ) (伝送路) 衛星通信装置 (伝送路) 有線 (屋内) (衛星電話設備 (固定型)に係るもの) (伝送路) 有線 (屋内) (統合原子力防炎ネットワークを用いた通信連絡設備、データ伝送設備に係るもの) (伝送路)	R3-1-1	煙感知器・熱感知器	全域ガス消火設備																																																																
		C-4-1	煙感知器・熱感知器	消火器																																																																
		C-4-2	煙感知器・熱感知器	消火器																																																																
その他の設備	【重大事故等時に対処するための措置、注水先、注入手、排出元等】 原子炉圧力容器 原子炉格納容器 使用済燃料プール 原子炉電圧降下抑制		不燃材のため通知対策不要																																																																	
その他の設備	【非常用消火設備】 貯留庫 取水口 取水路 潜水ポンプ室		不燃材のため通知対策不要																																																																	
関連条文	【系統機能】 主要設備	火災区域又は火災区画番号	感知設備	消火設備																																																																
47	【蒸気発生器2次側からの除熱 (補助給水ポンプ) (1次冷却材喪失事象が発生していない場合、フロントライン系機能喪失時)】 電動補助給水ポンプ タービン駆動補助給水ポンプ 補助給水ピット [水源] 主蒸気逃がし弁 蒸気発生器 [注水先] 主蒸気管 [流路] 補助給水設備 配管・弁 [流路] 主蒸気設備 配管・弁 [流路]	R/B 3-04	煙感知器・熱感知器	全域ガス消火設備																																																																
		R/B 3-05	煙感知器・熱感知器	全域ガス消火設備																																																																
	【蒸気発生器2次側からの除熱 (補助給水ポンプ) (代替電源) (1次冷却材喪失事象が発生していない場合、サポート系機能喪失時)】 電動補助給水ポンプ タービン駆動補助給水ポンプ 補助給水ピット [水源] 主蒸気逃がし弁 蒸気発生器 [注水先] 主蒸気管 [流路] 補助給水設備 配管・弁 [流路] 主蒸気設備 配管・弁 [流路]	R/B 3-03-1	煙感知器・熱感知器	全域ガス消火設備																																																																
		R/B 5-03	煙感知器・熱感知器 又は 煙感知器・炎感知器	全域ガス消火設備																																																																

泊発電所3号炉 SA基準適合性 比較表 r.4.0

第41条 火災による損傷の防止 (補足説明資料 41-6 添付資料1 泊発電所3号炉における重大事故等対策施設に設置される火災区域又は火災区画対策一覧)

赤字: 設備、運用又は体制の相違 (設計方針の相違)  
 青字: 記載箇所又は記載内容の相違 (記載方針の相違)  
 緑字: 記載表現、設備名称の相違 (実質的な相違なし)

大飯発電所3/4号炉	女川原子力発電所2号炉	泊発電所3号炉				相違理由																																
		<table border="1"> <thead> <tr> <th>関連条文</th> <th>【系統機器】 主要設備</th> <th>火災区域又は火災区画番号</th> <th>感知設備</th> <th>消火設備</th> </tr> </thead> </table>	関連条文	【系統機器】 主要設備	火災区域又は火災区画番号	感知設備	消火設備	【大飯】																														
関連条文	【系統機器】 主要設備	火災区域又は火災区画番号	感知設備	消火設備																																		
		<table border="1"> <tbody> <tr> <td data-bbox="1346 185 1384 616">47</td> <td data-bbox="1384 185 1581 616">                     【伊心性水 (充てんポンプ) (運転停止中の場合、フロント ライン系統異常時)】 充てんポンプ 燃料取替用水ピット【水銀】 再生熱交換器【流路】 非常用伊心性冷却設備 配管・弁 【流路】 化学体積制御設備 配管・弁 【流路】 原子炉蒸気冷却設備 (原子炉補機冷却水ポンプ、原子 炉補機冷却水サージタンク、原子 炉補機冷却水冷却器並びに原子 炉補機冷却水設備 配管・弁 【流路】及び原子炉補機冷却器 水設備 配管・弁・ストレーナ 【流路】) 1次冷却設備【流路】 (蒸気発生器、1次冷却材ポン プ、加圧器、1次冷却材管、加 圧器サージ管) 原子炉容器【圧力弁】                 </td> <td data-bbox="1581 185 1675 616">A/B 3-03</td> <td data-bbox="1675 185 1809 616">煙感知器・熱感知器</td> <td data-bbox="1809 185 1955 616">全滅ガス消火設備</td> </tr> <tr> <td></td> <td></td> <td>A/B 3-04</td> <td>煙感知器・熱感知器</td> <td>全滅ガス消火設備</td> </tr> <tr> <td></td> <td></td> <td>A/B 3-05</td> <td>煙感知器・熱感知器</td> <td>全滅ガス消火設備</td> </tr> <tr> <td></td> <td></td> <td>E/B 4-02-1</td> <td>煙感知器・熱感知器</td> <td>全滅ガス消火設備</td> </tr> </tbody> </table>	47	【伊心性水 (充てんポンプ) (運転停止中の場合、フロント ライン系統異常時)】 充てんポンプ 燃料取替用水ピット【水銀】 再生熱交換器【流路】 非常用伊心性冷却設備 配管・弁 【流路】 化学体積制御設備 配管・弁 【流路】 原子炉蒸気冷却設備 (原子炉補機冷却水ポンプ、原子 炉補機冷却水サージタンク、原子 炉補機冷却水冷却器並びに原子 炉補機冷却水設備 配管・弁 【流路】及び原子炉補機冷却器 水設備 配管・弁・ストレーナ 【流路】) 1次冷却設備【流路】 (蒸気発生器、1次冷却材ポン プ、加圧器、1次冷却材管、加 圧器サージ管) 原子炉容器【圧力弁】	A/B 3-03	煙感知器・熱感知器	全滅ガス消火設備			A/B 3-04	煙感知器・熱感知器	全滅ガス消火設備			A/B 3-05	煙感知器・熱感知器	全滅ガス消火設備			E/B 4-02-1	煙感知器・熱感知器	全滅ガス消火設備	■記載方針の相違 (女川実績の反映) 【女川】 ■設計の相違 プラント配置、設備及び 系統構成の相違による 火災防護対策の相違															
47	【伊心性水 (充てんポンプ) (運転停止中の場合、フロント ライン系統異常時)】 充てんポンプ 燃料取替用水ピット【水銀】 再生熱交換器【流路】 非常用伊心性冷却設備 配管・弁 【流路】 化学体積制御設備 配管・弁 【流路】 原子炉蒸気冷却設備 (原子炉補機冷却水ポンプ、原子 炉補機冷却水サージタンク、原子 炉補機冷却水冷却器並びに原子 炉補機冷却水設備 配管・弁 【流路】及び原子炉補機冷却器 水設備 配管・弁・ストレーナ 【流路】) 1次冷却設備【流路】 (蒸気発生器、1次冷却材ポン プ、加圧器、1次冷却材管、加 圧器サージ管) 原子炉容器【圧力弁】	A/B 3-03	煙感知器・熱感知器	全滅ガス消火設備																																		
		A/B 3-04	煙感知器・熱感知器	全滅ガス消火設備																																		
		A/B 3-05	煙感知器・熱感知器	全滅ガス消火設備																																		
		E/B 4-02-1	煙感知器・熱感知器	全滅ガス消火設備																																		
		<table border="1"> <tbody> <tr> <td data-bbox="1346 616 1384 1066">47</td> <td data-bbox="1384 616 1581 1066">                     【伊心性水 (高圧注入ポンプ) (運転停止中の場合、フロント ライン系統異常時)】 高圧注入ポンプ 燃料取替用水ピット【水銀】 ほう酸注入タンク【流路】 非常用伊心性冷却設備 配管・弁 【流路】 高圧注入式 配管・弁【流路】 原子炉蒸気冷却設備 (原子炉補機冷却水ポンプ、原子 炉補機冷却水サージタンク、原子 炉補機冷却水冷却器並びに原子 炉補機冷却水設備 配管・弁 【流路】及び原子炉補機冷却器 水設備 配管・弁・ストレーナ 【流路】) 1次冷却設備【流路】 (蒸気発生器、1次冷却材ポン プ、加圧器、1次冷却材管、加 圧器サージ管) 原子炉容器【圧力弁】                 </td> <td data-bbox="1581 616 1675 1066">A/B 1-03</td> <td data-bbox="1675 616 1809 1066">煙感知器・熱感知器</td> <td data-bbox="1809 616 1955 1066">全滅ガス消火設備</td> </tr> <tr> <td></td> <td></td> <td>A/B 1-04</td> <td>煙感知器・熱感知器</td> <td>全滅ガス消火設備</td> </tr> <tr> <td></td> <td></td> <td>A/B 3-01-1</td> <td>煙感知器・熱感知器</td> <td>全滅ガス消火設備</td> </tr> <tr> <td></td> <td></td> <td>E/B 4-02-1</td> <td>煙感知器・熱感知器</td> <td>全滅ガス消火設備</td> </tr> <tr> <td></td> <td></td> <td>A/B 4-01-7</td> <td>煙感知器・熱感知器</td> <td>全滅ガス消火設備</td> </tr> <tr> <td></td> <td></td> <td>C/V 3-01</td> <td>煙感知器・熱感知器 又は 煙感知器・炎感知器</td> <td>消火器又は消火栓 ウォータミスト (C/Vスプレー設備)</td> </tr> <tr> <td></td> <td></td> <td>A/B 2-02</td> <td>煙感知器・熱感知器 又は 煙感知器・炎感知器</td> <td>全滅ガス消火設備</td> </tr> </tbody> </table>	47	【伊心性水 (高圧注入ポンプ) (運転停止中の場合、フロント ライン系統異常時)】 高圧注入ポンプ 燃料取替用水ピット【水銀】 ほう酸注入タンク【流路】 非常用伊心性冷却設備 配管・弁 【流路】 高圧注入式 配管・弁【流路】 原子炉蒸気冷却設備 (原子炉補機冷却水ポンプ、原子 炉補機冷却水サージタンク、原子 炉補機冷却水冷却器並びに原子 炉補機冷却水設備 配管・弁 【流路】及び原子炉補機冷却器 水設備 配管・弁・ストレーナ 【流路】) 1次冷却設備【流路】 (蒸気発生器、1次冷却材ポン プ、加圧器、1次冷却材管、加 圧器サージ管) 原子炉容器【圧力弁】	A/B 1-03	煙感知器・熱感知器	全滅ガス消火設備			A/B 1-04	煙感知器・熱感知器	全滅ガス消火設備			A/B 3-01-1	煙感知器・熱感知器	全滅ガス消火設備			E/B 4-02-1	煙感知器・熱感知器	全滅ガス消火設備			A/B 4-01-7	煙感知器・熱感知器	全滅ガス消火設備			C/V 3-01	煙感知器・熱感知器 又は 煙感知器・炎感知器	消火器又は消火栓 ウォータミスト (C/Vスプレー設備)			A/B 2-02	煙感知器・熱感知器 又は 煙感知器・炎感知器	全滅ガス消火設備	
47	【伊心性水 (高圧注入ポンプ) (運転停止中の場合、フロント ライン系統異常時)】 高圧注入ポンプ 燃料取替用水ピット【水銀】 ほう酸注入タンク【流路】 非常用伊心性冷却設備 配管・弁 【流路】 高圧注入式 配管・弁【流路】 原子炉蒸気冷却設備 (原子炉補機冷却水ポンプ、原子 炉補機冷却水サージタンク、原子 炉補機冷却水冷却器並びに原子 炉補機冷却水設備 配管・弁 【流路】及び原子炉補機冷却器 水設備 配管・弁・ストレーナ 【流路】) 1次冷却設備【流路】 (蒸気発生器、1次冷却材ポン プ、加圧器、1次冷却材管、加 圧器サージ管) 原子炉容器【圧力弁】	A/B 1-03	煙感知器・熱感知器	全滅ガス消火設備																																		
		A/B 1-04	煙感知器・熱感知器	全滅ガス消火設備																																		
		A/B 3-01-1	煙感知器・熱感知器	全滅ガス消火設備																																		
		E/B 4-02-1	煙感知器・熱感知器	全滅ガス消火設備																																		
		A/B 4-01-7	煙感知器・熱感知器	全滅ガス消火設備																																		
		C/V 3-01	煙感知器・熱感知器 又は 煙感知器・炎感知器	消火器又は消火栓 ウォータミスト (C/Vスプレー設備)																																		
		A/B 2-02	煙感知器・熱感知器 又は 煙感知器・炎感知器	全滅ガス消火設備																																		



泊発電所3号炉 SA基準適合性 比較表 r.4.0

第41条 火災による損傷の防止 (補足説明資料 41-6 添付資料1 泊発電所3号炉における重大事故等対処施設に設置される火災区域又は火災区画対策一覧)

赤字：設備、運用又は体制の相違 (設計方針の相違)  
 青字：記載箇所又は記載内容の相違 (記載方針の相違)  
 緑字：記載表現、設備名称の相違 (実質的な相違なし)

大飯発電所3/4号炉	女川原子力発電所2号炉	泊発電所3号炉	相違理由																																																																							
		<table border="1"> <thead> <tr> <th>関連条文</th> <th>【系統機能】 主要設備</th> <th>火災区域又は 火災区画番号</th> <th>感知設備</th> <th>消火設備</th> </tr> </thead> <tbody> <tr> <td rowspan="10">47</td> <td>【代替炉心注水 (B-格納容器スプレイポンプ) (運転停止中の場合、フロントライン系機能喪失時)】 B-格納容器スプレイポンプ 燃料取替用水ピット〔水側〕 B-格納容器スプレイ冷却器 〔流路〕 非常用炉心冷却設備 配管・弁 〔流路〕</td> <td>A/B 1-04</td> <td>煙感知器・熱感知器</td> <td>全城ガス消火設備</td> </tr> <tr> <td>原子伊格納容器スプレイ設備及び 余熱除去設備 配管・弁〔流路〕</td> <td>A/B 2-02</td> <td>煙感知器・熱感知器 又は 煙感知器・炎感知器</td> <td>全城ガス消火設備</td> </tr> <tr> <td>原子伊格納容器スプレイ設備及び 余熱除去設備 配管・弁〔流路〕</td> <td>A/B 3-01-1</td> <td>煙感知器・熱感知器</td> <td>全城ガス消火設備</td> </tr> <tr> <td>原子伊補機冷却設備 原子伊補機冷却水ポンプ、原子伊補機冷却水サージタンク、原子伊補機冷却水冷却器並びに原子伊補機冷却水設備 配管・弁〔流路〕及び原子伊補機冷却海水設備 配管・弁・ストレーナ〔流路〕</td> <td>R/B 4-02-1</td> <td>煙感知器・熱感知器</td> <td>全城ガス消火設備</td> </tr> <tr> <td>1次冷却設備〔流路〕 (蒸気発生器、1次冷却材ポンプ、加圧器、1次冷却材管、加圧器サージ管) 原子伊容器〔注水先〕</td> <td>A/B 4-01-7</td> <td>煙感知器・熱感知器</td> <td>全城ガス消火設備</td> </tr> <tr> <td></td> <td>C/V 3-01</td> <td>煙感知器・熱感知器 又は 煙感知器・炎感知器</td> <td>消火器又は消火栓 クォータミスト (C/Vスプレイ設備)</td> </tr> <tr> <td></td> <td>R/B 3-08-1</td> <td>煙感知器・熱感知器 又は 煙感知器・炎感知器</td> <td>全城ガス消火設備</td> </tr> <tr> <td></td> <td>A/B 3-01-1</td> <td>煙感知器・熱感知器</td> <td>全城ガス消火設備</td> </tr> <tr> <td></td> <td>R/B 4-02-1</td> <td>煙感知器・熱感知器</td> <td>全城ガス消火設備</td> </tr> <tr> <td></td> <td>A/B 4-01-7</td> <td>煙感知器・熱感知器</td> <td>全城ガス消火設備</td> </tr> <tr> <td rowspan="6">47</td> <td>補助給水設備 配管・弁〔流路〕</td> <td>C/V 3-01</td> <td>煙感知器・熱感知器 又は 煙感知器・炎感知器</td> <td>消火器又は消火栓 クォータミスト (C/Vスプレイ設備)</td> </tr> <tr> <td>原子伊格納容器スプレイ設備及び 余熱除去設備 配管・弁〔流路〕</td> <td>R/B 3-04</td> <td>煙感知器・熱感知器</td> <td>全城ガス消火設備</td> </tr> <tr> <td>1次冷却設備〔流路〕 (蒸気発生器、1次冷却材ポンプ、加圧器、1次冷却材管、加圧器サージ管) 原子伊容器〔注水先〕</td> <td>R/B 3-05</td> <td>煙感知器・熱感知器</td> <td>全城ガス消火設備</td> </tr> <tr> <td></td> <td>R/B 3-03-1</td> <td>煙感知器・熱感知器</td> <td>全城ガス消火設備</td> </tr> <tr> <td></td> <td>R/B 0-03</td> <td>煙感知器・熱感知器 又は 煙感知器・炎感知器</td> <td>全城ガス消火設備</td> </tr> <tr> <td></td> <td></td> <td></td> <td></td> </tr> </tbody> </table>	関連条文	【系統機能】 主要設備	火災区域又は 火災区画番号	感知設備	消火設備	47	【代替炉心注水 (B-格納容器スプレイポンプ) (運転停止中の場合、フロントライン系機能喪失時)】 B-格納容器スプレイポンプ 燃料取替用水ピット〔水側〕 B-格納容器スプレイ冷却器 〔流路〕 非常用炉心冷却設備 配管・弁 〔流路〕	A/B 1-04	煙感知器・熱感知器	全城ガス消火設備	原子伊格納容器スプレイ設備及び 余熱除去設備 配管・弁〔流路〕	A/B 2-02	煙感知器・熱感知器 又は 煙感知器・炎感知器	全城ガス消火設備	原子伊格納容器スプレイ設備及び 余熱除去設備 配管・弁〔流路〕	A/B 3-01-1	煙感知器・熱感知器	全城ガス消火設備	原子伊補機冷却設備 原子伊補機冷却水ポンプ、原子伊補機冷却水サージタンク、原子伊補機冷却水冷却器並びに原子伊補機冷却水設備 配管・弁〔流路〕及び原子伊補機冷却海水設備 配管・弁・ストレーナ〔流路〕	R/B 4-02-1	煙感知器・熱感知器	全城ガス消火設備	1次冷却設備〔流路〕 (蒸気発生器、1次冷却材ポンプ、加圧器、1次冷却材管、加圧器サージ管) 原子伊容器〔注水先〕	A/B 4-01-7	煙感知器・熱感知器	全城ガス消火設備		C/V 3-01	煙感知器・熱感知器 又は 煙感知器・炎感知器	消火器又は消火栓 クォータミスト (C/Vスプレイ設備)		R/B 3-08-1	煙感知器・熱感知器 又は 煙感知器・炎感知器	全城ガス消火設備		A/B 3-01-1	煙感知器・熱感知器	全城ガス消火設備		R/B 4-02-1	煙感知器・熱感知器	全城ガス消火設備		A/B 4-01-7	煙感知器・熱感知器	全城ガス消火設備	47	補助給水設備 配管・弁〔流路〕	C/V 3-01	煙感知器・熱感知器 又は 煙感知器・炎感知器	消火器又は消火栓 クォータミスト (C/Vスプレイ設備)	原子伊格納容器スプレイ設備及び 余熱除去設備 配管・弁〔流路〕	R/B 3-04	煙感知器・熱感知器	全城ガス消火設備	1次冷却設備〔流路〕 (蒸気発生器、1次冷却材ポンプ、加圧器、1次冷却材管、加圧器サージ管) 原子伊容器〔注水先〕	R/B 3-05	煙感知器・熱感知器	全城ガス消火設備		R/B 3-03-1	煙感知器・熱感知器	全城ガス消火設備		R/B 0-03	煙感知器・熱感知器 又は 煙感知器・炎感知器	全城ガス消火設備					<p>【大飯】</p> <ul style="list-style-type: none"> <li>■記載方針の相違 (女川実績の反映)</li> <li>【女川】</li> <li>■設計の相違</li> </ul> <p>プラント配置、設備及び系統構成の相違による火災防護対策の相違</p>
関連条文	【系統機能】 主要設備	火災区域又は 火災区画番号	感知設備	消火設備																																																																						
47	【代替炉心注水 (B-格納容器スプレイポンプ) (運転停止中の場合、フロントライン系機能喪失時)】 B-格納容器スプレイポンプ 燃料取替用水ピット〔水側〕 B-格納容器スプレイ冷却器 〔流路〕 非常用炉心冷却設備 配管・弁 〔流路〕	A/B 1-04	煙感知器・熱感知器	全城ガス消火設備																																																																						
	原子伊格納容器スプレイ設備及び 余熱除去設備 配管・弁〔流路〕	A/B 2-02	煙感知器・熱感知器 又は 煙感知器・炎感知器	全城ガス消火設備																																																																						
	原子伊格納容器スプレイ設備及び 余熱除去設備 配管・弁〔流路〕	A/B 3-01-1	煙感知器・熱感知器	全城ガス消火設備																																																																						
	原子伊補機冷却設備 原子伊補機冷却水ポンプ、原子伊補機冷却水サージタンク、原子伊補機冷却水冷却器並びに原子伊補機冷却水設備 配管・弁〔流路〕及び原子伊補機冷却海水設備 配管・弁・ストレーナ〔流路〕	R/B 4-02-1	煙感知器・熱感知器	全城ガス消火設備																																																																						
	1次冷却設備〔流路〕 (蒸気発生器、1次冷却材ポンプ、加圧器、1次冷却材管、加圧器サージ管) 原子伊容器〔注水先〕	A/B 4-01-7	煙感知器・熱感知器	全城ガス消火設備																																																																						
		C/V 3-01	煙感知器・熱感知器 又は 煙感知器・炎感知器	消火器又は消火栓 クォータミスト (C/Vスプレイ設備)																																																																						
		R/B 3-08-1	煙感知器・熱感知器 又は 煙感知器・炎感知器	全城ガス消火設備																																																																						
		A/B 3-01-1	煙感知器・熱感知器	全城ガス消火設備																																																																						
		R/B 4-02-1	煙感知器・熱感知器	全城ガス消火設備																																																																						
		A/B 4-01-7	煙感知器・熱感知器	全城ガス消火設備																																																																						
47	補助給水設備 配管・弁〔流路〕	C/V 3-01	煙感知器・熱感知器 又は 煙感知器・炎感知器	消火器又は消火栓 クォータミスト (C/Vスプレイ設備)																																																																						
	原子伊格納容器スプレイ設備及び 余熱除去設備 配管・弁〔流路〕	R/B 3-04	煙感知器・熱感知器	全城ガス消火設備																																																																						
	1次冷却設備〔流路〕 (蒸気発生器、1次冷却材ポンプ、加圧器、1次冷却材管、加圧器サージ管) 原子伊容器〔注水先〕	R/B 3-05	煙感知器・熱感知器	全城ガス消火設備																																																																						
		R/B 3-03-1	煙感知器・熱感知器	全城ガス消火設備																																																																						
		R/B 0-03	煙感知器・熱感知器 又は 煙感知器・炎感知器	全城ガス消火設備																																																																						

泊発電所3号炉 SA基準適合性 比較表 r.4.0

第41条 火災による損傷の防止 (補足説明資料 41-6 添付資料1 泊発電所3号炉における重大事故等対処施設に設置される火災区域又は火災区画対策一覧)

赤字：設備、運用又は体制の相違 (設計方針の相違)  
 青字：記載箇所又は記載内容の相違 (記載方針の相違)  
 緑字：記載表現、設備名称の相違 (実質的な相違なし)

大飯発電所3/4号炉	女川原子力発電所2号炉	泊発電所3号炉				相違理由	
		関連 条文	【系統機能】 主要設備	火災区域又は 火災区画番号	感知設備	消火設備	<p>【大飯】</p> <ul style="list-style-type: none"> <li>■記載方針の相違 (女川実績の反映)</li> <li>【女川】</li> <li>■設計の相違 プラント配置、設備及び 系統構成の相違による 火災防護対策の相違</li> </ul>
				R/B 3-04	煙感知器・熱感知器	全城ガス消火設備	
				R/B 3-05	煙感知器・熱感知器	全城ガス消火設備	
				R/B 3-03-1	煙感知器・熱感知器	全城ガス消火設備	
		47	【代替炉心注水 (可搬型大型送 水ポンプ車) (運転停止中の場合、フロント ライン系機能喪失時)】 補助給水設備又は燃料取扱用水 設備 配管・弁 [流路] 原子炉格納容器スプレイ設備及 び余熱除去設備 配管・弁 [流 路] 1次冷却設備 [流路] (蒸気発生器、1次冷却材ポン プ、加圧器、1次冷却材管、加 圧器サージ管) 原子炉容器 [注水先] 非常用取水設備 [流路]	R/B 5-03	煙感知器・熱感知器 又は 煙感知器・炎感知器	全城ガス消火設備	
				C/V 3-01	煙感知器・熱感知器 又は 煙感知器・炎感知器	消火器又は消火栓 ウォーターミスト (C/Vスプレイ設備)	
				A/B 3-01-1	煙感知器・熱感知器	全城ガス消火設備	
				R/B 4-02-1	煙感知器・熱感知器	全城ガス消火設備	
				A/B 2-02	煙感知器・熱感知器 又は 煙感知器・炎感知器	全城ガス消火設備	

泊発電所3号炉 SA基準適合性 比較表 r.4.0

第41条 火災による損傷の防止 (補足説明資料 41-6 添付資料1 泊発電所3号炉における重大事故等対処施設に設置される火災区域又は火災区画対策一覧)

赤字：設備、運用又は体制の相違 (設計方針の相違)  
 青字：記載箇所又は記載内容の相違 (記載方針の相違)  
 緑字：記載表現、設備名称の相違 (実質的な相違なし)

大飯発電所3/4号炉	女川原子力発電所2号炉	泊発電所3号炉				相違理由	
		関連条文	【系統機能】 主要設備	火災区域又は 火災区画番号	感知設備	消火設備	<p>【大飯】</p> <p>■記載方針の相違 (女川実績の反映)</p> <p>【女川】</p> <p>■設計の相違 プラント配置、設備及び 系統構成の相違による 火災防護対策の相違</p>
		47	【再循環運転 (高圧注入ポンプ) (運転停止中の場合、フロント ライン系機能喪失時)】 高圧注入ポンプ 格納容器再循環タンク [水側] 格納容器再循環タンクスクリーン [流路] 安全注入ポンプ再循環タンク開 入口C/V外側隔離弁 [流路] ほう酸注入タンク [流路] 高圧再循環系 配管・弁 [流 路] 原子炉補機冷却設備 [原子炉補機冷却水ポンプ、原 子炉補機冷却海水ポンプ、原 子炉補機冷却水サージタンク、原 子炉補機冷却水冷却器並びに原 子炉補機冷却水設備 配管・弁 [流路] 及び原子炉補機冷却海 水設備 配管・弁・ストレーナ [流路]] 1次冷却設備 [流路] (蒸気発生器、1次冷却材ポン プ、加圧器、1次冷却材管、加 圧器サージ管) 原子炉容器 [注水先]	A/B 1-03	煙感知器・熱感知器	全城ガス消火設備	
				A/B 1-04	煙感知器・熱感知器	全城ガス消火設備	
				R/B 2-03	煙感知器・熱感知器	全城ガス消火設備	
				A/B 2-02	煙感知器・熱感知器 又は 煙感知器・炎感知器	全城ガス消火設備	

赤字：設備、運用又は体制の相違 (設計方針の相違)  
 青字：記載箇所又は記載内容の相違 (記載方針の相違)  
 緑字：記載表現、設備名称の相違 (実質的な相違なし)

大飯発電所3/4号炉	女川原子力発電所2号炉	泊発電所3号炉				相違理由																																										
		<table border="1"> <thead> <tr> <th data-bbox="1346 165 1391 197">関連 全文</th> <th data-bbox="1391 165 1576 197">【系統機能】 主要設備</th> <th data-bbox="1576 165 1666 197">火災区域又は 火災区画番号</th> <th data-bbox="1666 165 1800 197">感知設備</th> <th data-bbox="1800 165 1951 197">消火設備</th> </tr> </thead> <tbody> <tr> <td data-bbox="1346 229 1391 708">47</td> <td data-bbox="1391 229 1576 708">                     【代替再循環運転 (B-格納容器スプレイポンプ) (運転停止中の場合、フロントライン系機能喪失時)】                      B-格納容器スプレイポンプ                      B-格納容器再循環サンパ [水源]                      B-格納容器再循環サンパスクリーン [流路]                      B-格納容器スプレイ冷却器 [流路]                      B-安全注入ポンプ再循環サンパ側入口C/V外側隔離弁 [流路]                      原子炉格納容器スプレイ設備及び余熱除去設備 配管・弁 [流路]                      原子炉補機冷却設備 (原子炉補機冷却水ポンプ、原子炉補機冷却海水タンク、原子炉補機冷却水冷却器並びに原子炉補機冷却水設備 配管・弁 [流路] 及び原子炉補機冷却海水設備 配管・弁、ストレーナ [流路])                      1次冷却設備 [流路]                      (蒸気発生器、1次冷却材ポンプ、加圧器、1次冷却材管、加圧器サージ管)                      原子炉容器 [注水先]                 </td> <td data-bbox="1576 229 1666 325">A/B 1-04</td> <td data-bbox="1666 229 1800 325">煙感知器・熱感知器</td> <td data-bbox="1800 229 1951 325">全城ガス消火設備</td> </tr> <tr> <td data-bbox="1346 325 1391 453"></td> <td data-bbox="1391 325 1576 453">                     B-安全注入ポンプ再循環サンパ側入口C/V外側隔離弁 [流路]                      原子炉格納容器スプレイ設備及び余熱除去設備 配管・弁 [流路]                 </td> <td data-bbox="1576 325 1666 453">A/B 2-02</td> <td data-bbox="1666 325 1800 453">煙感知器・熱感知器 又は 煙感知器・炎感知器</td> <td data-bbox="1800 325 1951 453">全城ガス消火設備</td> </tr> <tr> <td data-bbox="1346 453 1391 580">47</td> <td data-bbox="1391 453 1576 580">                     原子炉補機冷却設備 (原子炉補機冷却水ポンプ、原子炉補機冷却海水タンク、原子炉補機冷却水冷却器並びに原子炉補機冷却水設備 配管・弁 [流路] 及び原子炉補機冷却海水設備 配管・弁、ストレーナ [流路])                      1次冷却設備 [流路]                      (蒸気発生器、1次冷却材ポンプ、加圧器、1次冷却材管、加圧器サージ管)                      原子炉容器 [注水先]                 </td> <td data-bbox="1576 453 1666 580">C/V 3-01</td> <td data-bbox="1666 453 1800 580">煙感知器・熱感知器 又は 煙感知器・炎感知器</td> <td data-bbox="1800 453 1951 580">消火器又は消火栓 ウォータミスト (C/Vスプレイ設備)</td> </tr> <tr> <td data-bbox="1346 580 1391 708"></td> <td data-bbox="1391 580 1576 708">                     1次冷却設備 [流路]                      (蒸気発生器、1次冷却材ポンプ、加圧器、1次冷却材管、加圧器サージ管)                      原子炉容器 [注水先]                 </td> <td data-bbox="1576 580 1666 708">R/B 4-02-1</td> <td data-bbox="1666 580 1800 708">煙感知器・熱感知器</td> <td data-bbox="1800 580 1951 708">全城ガス消火設備</td> </tr> <tr> <td data-bbox="1346 708 1391 788">47</td> <td data-bbox="1391 708 1576 788">                     【蒸気発生器2次側からの除熱 (補助給水ポンプ) (運転停止中の場合、フロントライン系機能喪失時)】                      電動補助給水ポンプ                      タービン動補助給水ポンプ                      補助給水ピット [水源]                      主蒸気過かし弁                      蒸気発生器 [注水先]                      主蒸気管 [流路]                      補助給水設備 配管・弁 [流路]                      主蒸気設備 配管・弁 [流路]                 </td> <td data-bbox="1576 708 1666 788">R/B 3-04</td> <td data-bbox="1666 708 1800 788">煙感知器・熱感知器</td> <td data-bbox="1800 708 1951 788">全城ガス消火設備</td> </tr> <tr> <td data-bbox="1346 788 1391 868"></td> <td data-bbox="1391 788 1576 868">                     電動補助給水ポンプ                      タービン動補助給水ポンプ                      補助給水ピット [水源]                      主蒸気過かし弁                 </td> <td data-bbox="1576 788 1666 868">R/B 3-05</td> <td data-bbox="1666 788 1800 868">煙感知器・熱感知器</td> <td data-bbox="1800 788 1951 868">全城ガス消火設備</td> </tr> <tr> <td data-bbox="1346 868 1391 932"></td> <td data-bbox="1391 868 1576 932">                     蒸気発生器 [注水先]                      主蒸気管 [流路]                 </td> <td data-bbox="1576 868 1666 932">R/B 3-03-1</td> <td data-bbox="1666 868 1800 932">煙感知器・熱感知器</td> <td data-bbox="1800 868 1951 932">全城ガス消火設備</td> </tr> <tr> <td data-bbox="1346 932 1391 1018"></td> <td data-bbox="1391 932 1576 1018">                     補助給水設備 配管・弁 [流路]                      主蒸気設備 配管・弁 [流路]                 </td> <td data-bbox="1576 932 1666 1018">R/B 5-03</td> <td data-bbox="1666 932 1800 1018">煙感知器・熱感知器 又は 煙感知器・炎感知器</td> <td data-bbox="1800 932 1951 1018">全城ガス消火設備</td> </tr> </tbody> </table>	関連 全文	【系統機能】 主要設備	火災区域又は 火災区画番号	感知設備	消火設備	47	【代替再循環運転 (B-格納容器スプレイポンプ) (運転停止中の場合、フロントライン系機能喪失時)】 B-格納容器スプレイポンプ B-格納容器再循環サンパ [水源] B-格納容器再循環サンパスクリーン [流路] B-格納容器スプレイ冷却器 [流路] B-安全注入ポンプ再循環サンパ側入口C/V外側隔離弁 [流路] 原子炉格納容器スプレイ設備及び余熱除去設備 配管・弁 [流路] 原子炉補機冷却設備 (原子炉補機冷却水ポンプ、原子炉補機冷却海水タンク、原子炉補機冷却水冷却器並びに原子炉補機冷却水設備 配管・弁 [流路] 及び原子炉補機冷却海水設備 配管・弁、ストレーナ [流路]) 1次冷却設備 [流路] (蒸気発生器、1次冷却材ポンプ、加圧器、1次冷却材管、加圧器サージ管) 原子炉容器 [注水先]	A/B 1-04	煙感知器・熱感知器	全城ガス消火設備		B-安全注入ポンプ再循環サンパ側入口C/V外側隔離弁 [流路] 原子炉格納容器スプレイ設備及び余熱除去設備 配管・弁 [流路]	A/B 2-02	煙感知器・熱感知器 又は 煙感知器・炎感知器	全城ガス消火設備	47	原子炉補機冷却設備 (原子炉補機冷却水ポンプ、原子炉補機冷却海水タンク、原子炉補機冷却水冷却器並びに原子炉補機冷却水設備 配管・弁 [流路] 及び原子炉補機冷却海水設備 配管・弁、ストレーナ [流路]) 1次冷却設備 [流路] (蒸気発生器、1次冷却材ポンプ、加圧器、1次冷却材管、加圧器サージ管) 原子炉容器 [注水先]	C/V 3-01	煙感知器・熱感知器 又は 煙感知器・炎感知器	消火器又は消火栓 ウォータミスト (C/Vスプレイ設備)		1次冷却設備 [流路] (蒸気発生器、1次冷却材ポンプ、加圧器、1次冷却材管、加圧器サージ管) 原子炉容器 [注水先]	R/B 4-02-1	煙感知器・熱感知器	全城ガス消火設備	47	【蒸気発生器2次側からの除熱 (補助給水ポンプ) (運転停止中の場合、フロントライン系機能喪失時)】 電動補助給水ポンプ タービン動補助給水ポンプ 補助給水ピット [水源] 主蒸気過かし弁 蒸気発生器 [注水先] 主蒸気管 [流路] 補助給水設備 配管・弁 [流路] 主蒸気設備 配管・弁 [流路]	R/B 3-04	煙感知器・熱感知器	全城ガス消火設備		電動補助給水ポンプ タービン動補助給水ポンプ 補助給水ピット [水源] 主蒸気過かし弁	R/B 3-05	煙感知器・熱感知器	全城ガス消火設備		蒸気発生器 [注水先] 主蒸気管 [流路]	R/B 3-03-1	煙感知器・熱感知器	全城ガス消火設備		補助給水設備 配管・弁 [流路] 主蒸気設備 配管・弁 [流路]	R/B 5-03	煙感知器・熱感知器 又は 煙感知器・炎感知器	全城ガス消火設備	<p>【大飯】</p> <ul style="list-style-type: none"> <li>■記載方針の相違 (女川実績の反映)</li> <li>【女川】</li> <li>■設計の相違</li> </ul> <p>プラント配置、設備及び系統構成の相違による火災防護対策の相違</p>
関連 全文	【系統機能】 主要設備	火災区域又は 火災区画番号	感知設備	消火設備																																												
47	【代替再循環運転 (B-格納容器スプレイポンプ) (運転停止中の場合、フロントライン系機能喪失時)】 B-格納容器スプレイポンプ B-格納容器再循環サンパ [水源] B-格納容器再循環サンパスクリーン [流路] B-格納容器スプレイ冷却器 [流路] B-安全注入ポンプ再循環サンパ側入口C/V外側隔離弁 [流路] 原子炉格納容器スプレイ設備及び余熱除去設備 配管・弁 [流路] 原子炉補機冷却設備 (原子炉補機冷却水ポンプ、原子炉補機冷却海水タンク、原子炉補機冷却水冷却器並びに原子炉補機冷却水設備 配管・弁 [流路] 及び原子炉補機冷却海水設備 配管・弁、ストレーナ [流路]) 1次冷却設備 [流路] (蒸気発生器、1次冷却材ポンプ、加圧器、1次冷却材管、加圧器サージ管) 原子炉容器 [注水先]	A/B 1-04	煙感知器・熱感知器	全城ガス消火設備																																												
	B-安全注入ポンプ再循環サンパ側入口C/V外側隔離弁 [流路] 原子炉格納容器スプレイ設備及び余熱除去設備 配管・弁 [流路]	A/B 2-02	煙感知器・熱感知器 又は 煙感知器・炎感知器	全城ガス消火設備																																												
47	原子炉補機冷却設備 (原子炉補機冷却水ポンプ、原子炉補機冷却海水タンク、原子炉補機冷却水冷却器並びに原子炉補機冷却水設備 配管・弁 [流路] 及び原子炉補機冷却海水設備 配管・弁、ストレーナ [流路]) 1次冷却設備 [流路] (蒸気発生器、1次冷却材ポンプ、加圧器、1次冷却材管、加圧器サージ管) 原子炉容器 [注水先]	C/V 3-01	煙感知器・熱感知器 又は 煙感知器・炎感知器	消火器又は消火栓 ウォータミスト (C/Vスプレイ設備)																																												
	1次冷却設備 [流路] (蒸気発生器、1次冷却材ポンプ、加圧器、1次冷却材管、加圧器サージ管) 原子炉容器 [注水先]	R/B 4-02-1	煙感知器・熱感知器	全城ガス消火設備																																												
47	【蒸気発生器2次側からの除熱 (補助給水ポンプ) (運転停止中の場合、フロントライン系機能喪失時)】 電動補助給水ポンプ タービン動補助給水ポンプ 補助給水ピット [水源] 主蒸気過かし弁 蒸気発生器 [注水先] 主蒸気管 [流路] 補助給水設備 配管・弁 [流路] 主蒸気設備 配管・弁 [流路]	R/B 3-04	煙感知器・熱感知器	全城ガス消火設備																																												
	電動補助給水ポンプ タービン動補助給水ポンプ 補助給水ピット [水源] 主蒸気過かし弁	R/B 3-05	煙感知器・熱感知器	全城ガス消火設備																																												
	蒸気発生器 [注水先] 主蒸気管 [流路]	R/B 3-03-1	煙感知器・熱感知器	全城ガス消火設備																																												
	補助給水設備 配管・弁 [流路] 主蒸気設備 配管・弁 [流路]	R/B 5-03	煙感知器・熱感知器 又は 煙感知器・炎感知器	全城ガス消火設備																																												



赤字：設備、運用又は体制の相違 (設計方針の相違)  
 青字：記載箇所又は記載内容の相違 (記載方針の相違)  
 緑字：記載表現、設備名称の相違 (実質的な相違なし)

大飯発電所3/4号炉	女川原子力発電所2号炉	泊発電所3号炉				相違理由																																																									
		<table border="1"> <thead> <tr> <th data-bbox="1346 161 1391 204">関連 条文</th> <th data-bbox="1391 161 1576 204">【系統機能】 主要設備</th> <th data-bbox="1576 161 1675 204">火災区域又は 火災区画番号</th> <th data-bbox="1675 161 1809 204">感知設備</th> <th data-bbox="1809 161 1955 204">消火設備</th> </tr> </thead> <tbody> <tr> <td></td> <td></td> <td>R/B 3-08-1</td> <td>煙感知器・熱感知器 又は 煙感知器・炎感知器</td> <td>全城ガス消火設備</td> </tr> <tr> <td></td> <td></td> <td>R/B 3-04</td> <td>煙感知器・熱感知器</td> <td>全城ガス消火設備</td> </tr> <tr> <td></td> <td></td> <td>R/B 3-05</td> <td>煙感知器・熱感知器</td> <td>全城ガス消火設備</td> </tr> <tr> <td></td> <td>【代替炉心注水 (代替格納容器 スプレイポンプ) (代替電源) (運転停止中の場合、サポート 系機能喪失時)】</td> <td>R/B 3-03-1</td> <td>煙感知器・熱感知器</td> <td>全城ガス消火設備</td> </tr> <tr> <td></td> <td>代替格納容器スプレイポンプ 燃料取替用水ピット [水源] 補助給水ピット [水源] 非常用炉心冷却設備 配管・弁 [流路]</td> <td>R/B 5-03</td> <td>煙感知器・熱感知器 又は 煙感知器・炎感知器</td> <td>全城ガス消火設備</td> </tr> <tr> <td>47</td> <td>補助給水設備 配管・弁 [流 路]</td> <td></td> <td></td> <td></td> </tr> <tr> <td></td> <td>原子炉格納容器スプレイ設備及 び余熱除去設備 配管・弁 [流 路]</td> <td>A/B 3-01-1</td> <td>煙感知器・熱感知器</td> <td>全城ガス消火設備</td> </tr> <tr> <td></td> <td>1次冷却設備 [流路] (蒸気発生器、1次冷却材ポン プ、加圧器、1次冷却材管、加 圧器サージ管)</td> <td>R/B 4-02-1</td> <td>煙感知器・熱感知器</td> <td>全城ガス消火設備</td> </tr> <tr> <td></td> <td>原子炉容器 [注水先]</td> <td>A/B 4-01-7</td> <td>煙感知器・熱感知器</td> <td>全城ガス消火設備</td> </tr> <tr> <td></td> <td></td> <td>C/V 3-01</td> <td>煙感知器・熱感知器 又は 煙感知器・炎感知器</td> <td>消火器又は消火栓 ウォーターミスト (C/Vスプレイ設備)</td> </tr> <tr> <td></td> <td></td> <td>A/B 2-02</td> <td>煙感知器・熱感知器 又は 煙感知器・炎感知器</td> <td>全城ガス消火設備</td> </tr> </tbody> </table>	関連 条文	【系統機能】 主要設備	火災区域又は 火災区画番号	感知設備	消火設備			R/B 3-08-1	煙感知器・熱感知器 又は 煙感知器・炎感知器	全城ガス消火設備			R/B 3-04	煙感知器・熱感知器	全城ガス消火設備			R/B 3-05	煙感知器・熱感知器	全城ガス消火設備		【代替炉心注水 (代替格納容器 スプレイポンプ) (代替電源) (運転停止中の場合、サポート 系機能喪失時)】	R/B 3-03-1	煙感知器・熱感知器	全城ガス消火設備		代替格納容器スプレイポンプ 燃料取替用水ピット [水源] 補助給水ピット [水源] 非常用炉心冷却設備 配管・弁 [流路]	R/B 5-03	煙感知器・熱感知器 又は 煙感知器・炎感知器	全城ガス消火設備	47	補助給水設備 配管・弁 [流 路]					原子炉格納容器スプレイ設備及 び余熱除去設備 配管・弁 [流 路]	A/B 3-01-1	煙感知器・熱感知器	全城ガス消火設備		1次冷却設備 [流路] (蒸気発生器、1次冷却材ポン プ、加圧器、1次冷却材管、加 圧器サージ管)	R/B 4-02-1	煙感知器・熱感知器	全城ガス消火設備		原子炉容器 [注水先]	A/B 4-01-7	煙感知器・熱感知器	全城ガス消火設備			C/V 3-01	煙感知器・熱感知器 又は 煙感知器・炎感知器	消火器又は消火栓 ウォーターミスト (C/Vスプレイ設備)			A/B 2-02	煙感知器・熱感知器 又は 煙感知器・炎感知器	全城ガス消火設備	<p>【大飯】</p> <ul style="list-style-type: none"> <li>■記載方針の相違 (女川実績の反映)</li> <li>【女川】</li> <li>■設計の相違 プラント配置、設備及び 系統構成の相違による 火災防護対策の相違</li> </ul>
関連 条文	【系統機能】 主要設備	火災区域又は 火災区画番号	感知設備	消火設備																																																											
		R/B 3-08-1	煙感知器・熱感知器 又は 煙感知器・炎感知器	全城ガス消火設備																																																											
		R/B 3-04	煙感知器・熱感知器	全城ガス消火設備																																																											
		R/B 3-05	煙感知器・熱感知器	全城ガス消火設備																																																											
	【代替炉心注水 (代替格納容器 スプレイポンプ) (代替電源) (運転停止中の場合、サポート 系機能喪失時)】	R/B 3-03-1	煙感知器・熱感知器	全城ガス消火設備																																																											
	代替格納容器スプレイポンプ 燃料取替用水ピット [水源] 補助給水ピット [水源] 非常用炉心冷却設備 配管・弁 [流路]	R/B 5-03	煙感知器・熱感知器 又は 煙感知器・炎感知器	全城ガス消火設備																																																											
47	補助給水設備 配管・弁 [流 路]																																																														
	原子炉格納容器スプレイ設備及 び余熱除去設備 配管・弁 [流 路]	A/B 3-01-1	煙感知器・熱感知器	全城ガス消火設備																																																											
	1次冷却設備 [流路] (蒸気発生器、1次冷却材ポン プ、加圧器、1次冷却材管、加 圧器サージ管)	R/B 4-02-1	煙感知器・熱感知器	全城ガス消火設備																																																											
	原子炉容器 [注水先]	A/B 4-01-7	煙感知器・熱感知器	全城ガス消火設備																																																											
		C/V 3-01	煙感知器・熱感知器 又は 煙感知器・炎感知器	消火器又は消火栓 ウォーターミスト (C/Vスプレイ設備)																																																											
		A/B 2-02	煙感知器・熱感知器 又は 煙感知器・炎感知器	全城ガス消火設備																																																											

赤字：設備、運用又は体制の相違 (設計方針の相違)  
 青字：記載箇所又は記載内容の相違 (記載方針の相違)  
 緑字：記載表現、設備名称の相違 (実質的な相違なし)

大飯発電所3/4号炉	女川原子力発電所2号炉	泊発電所3号炉	相違理由																															
		<table border="1"> <thead> <tr> <th data-bbox="1346 165 1391 209">関連条文</th> <th data-bbox="1391 165 1576 209">【系統機能】 主要設備</th> <th data-bbox="1576 165 1671 209">火災区域又は 火災区画番号</th> <th data-bbox="1671 165 1809 209">感知設備</th> <th data-bbox="1809 165 1951 209">消火設備</th> </tr> </thead> <tbody> <tr> <td rowspan="7" style="text-align: center; vertical-align: middle;">47</td> <td rowspan="7">【代替炉心注水 (可搬型大型送水ポンプ車) (運転停止中の場合、サポート系機能喪失時)】 補助給水設備又は燃料取替用水設備 配管・弁 [流路] 原子炉格納容器スプレイ設備及び余熱除去設備 配管・弁 [流路] 1次冷却設備 [流路] (蒸気発生器、1次冷却材ポンプ、加圧器、1次冷却材管、加圧器サージ管) 原子炉容器 [注水先] 非常用取水設備 [流路] (貯留罐、取水口、取水路、取水ビットスクリーン室、取水ビットポンプ室)</td> <td>R/B 3-04</td> <td>煙感知器・熱感知器</td> <td>全城ガス消火設備</td> </tr> <tr> <td>R/B 3-05</td> <td>煙感知器・熱感知器</td> <td>全城ガス消火設備</td> </tr> <tr> <td>R/B 3-03-1</td> <td>煙感知器・熱感知器</td> <td>全城ガス消火設備</td> </tr> <tr> <td>R/B 5-03</td> <td>煙感知器・熱感知器 又は 煙感知器・炎感知器</td> <td>全城ガス消火設備</td> </tr> <tr> <td>C/V 3-01</td> <td>煙感知器・熱感知器 又は 煙感知器・炎感知器</td> <td>消火器又は消火栓 ウォータミスト (C/Vスプレイ設備)</td> </tr> <tr> <td>A/B 3-01-1</td> <td>煙感知器・熱感知器</td> <td>全城ガス消火設備</td> </tr> <tr> <td>R/B 4-02-1</td> <td>煙感知器・熱感知器</td> <td>全城ガス消火設備</td> </tr> <tr> <td>A/B 2-02</td> <td>煙感知器・熱感知器 又は 煙感知器・炎感知器</td> <td>全城ガス消火設備</td> </tr> </tbody> </table>	関連条文	【系統機能】 主要設備	火災区域又は 火災区画番号	感知設備	消火設備	47	【代替炉心注水 (可搬型大型送水ポンプ車) (運転停止中の場合、サポート系機能喪失時)】 補助給水設備又は燃料取替用水設備 配管・弁 [流路] 原子炉格納容器スプレイ設備及び余熱除去設備 配管・弁 [流路] 1次冷却設備 [流路] (蒸気発生器、1次冷却材ポンプ、加圧器、1次冷却材管、加圧器サージ管) 原子炉容器 [注水先] 非常用取水設備 [流路] (貯留罐、取水口、取水路、取水ビットスクリーン室、取水ビットポンプ室)	R/B 3-04	煙感知器・熱感知器	全城ガス消火設備	R/B 3-05	煙感知器・熱感知器	全城ガス消火設備	R/B 3-03-1	煙感知器・熱感知器	全城ガス消火設備	R/B 5-03	煙感知器・熱感知器 又は 煙感知器・炎感知器	全城ガス消火設備	C/V 3-01	煙感知器・熱感知器 又は 煙感知器・炎感知器	消火器又は消火栓 ウォータミスト (C/Vスプレイ設備)	A/B 3-01-1	煙感知器・熱感知器	全城ガス消火設備	R/B 4-02-1	煙感知器・熱感知器	全城ガス消火設備	A/B 2-02	煙感知器・熱感知器 又は 煙感知器・炎感知器	全城ガス消火設備	<p>【大飯】</p> <ul style="list-style-type: none"> <li>■記載方針の相違 (女川実績の反映)</li> <li>【女川】</li> <li>■設計の相違 プラント配置、設備及び 系統構成の相違による 火災防護対策の相違</li> </ul>
関連条文	【系統機能】 主要設備	火災区域又は 火災区画番号	感知設備	消火設備																														
47	【代替炉心注水 (可搬型大型送水ポンプ車) (運転停止中の場合、サポート系機能喪失時)】 補助給水設備又は燃料取替用水設備 配管・弁 [流路] 原子炉格納容器スプレイ設備及び余熱除去設備 配管・弁 [流路] 1次冷却設備 [流路] (蒸気発生器、1次冷却材ポンプ、加圧器、1次冷却材管、加圧器サージ管) 原子炉容器 [注水先] 非常用取水設備 [流路] (貯留罐、取水口、取水路、取水ビットスクリーン室、取水ビットポンプ室)	R/B 3-04	煙感知器・熱感知器	全城ガス消火設備																														
		R/B 3-05	煙感知器・熱感知器	全城ガス消火設備																														
		R/B 3-03-1	煙感知器・熱感知器	全城ガス消火設備																														
		R/B 5-03	煙感知器・熱感知器 又は 煙感知器・炎感知器	全城ガス消火設備																														
		C/V 3-01	煙感知器・熱感知器 又は 煙感知器・炎感知器	消火器又は消火栓 ウォータミスト (C/Vスプレイ設備)																														
		A/B 3-01-1	煙感知器・熱感知器	全城ガス消火設備																														
		R/B 4-02-1	煙感知器・熱感知器	全城ガス消火設備																														
A/B 2-02	煙感知器・熱感知器 又は 煙感知器・炎感知器	全城ガス消火設備																																

泊発電所3号炉 SA基準適合性 比較表 r.4.0

第41条 火災による損傷の防止 (補足説明資料 41-6 添付資料1 泊発電所3号炉における重大事故等対処施設に設置される火災区域又は火災区画対策一覧)

赤字：設備、運用又は体制の相違 (設計方針の相違)  
 青字：記載箇所又は記載内容の相違 (記載方針の相違)  
 緑字：記載表現、設備名称の相違 (実質的な相違なし)

大飯発電所3/4号炉	女川原子力発電所2号炉	泊発電所3号炉				相違理由																																										
		<table border="1"> <thead> <tr> <th data-bbox="1352 165 1384 204">関連条文</th> <th data-bbox="1384 165 1576 204">【系統機能】 主要設備</th> <th data-bbox="1576 165 1671 204">火災区域又は 火災区画番号</th> <th data-bbox="1671 165 1812 204">感知設備</th> <th data-bbox="1812 165 1944 204">消火設備</th> </tr> </thead> <tbody> <tr> <td rowspan="7">47</td> <td rowspan="7">【代替炉心注水（充てんポンプ（自己冷却））（運転停止中の場合、サポート系機能喪失時）】 B-充てんポンプ 燃料取替用水ピット〔水面〕 再生熱交換器〔流路〕 非常用炉心冷却設備 配管・弁〔流路〕 化学体積制御設備 配管・弁〔流路〕 原子炉補機冷却水設備 配管・弁〔流路〕 1次冷却設備〔流路〕 （蒸気発生器、1次冷却材ポンプ、加圧器、1次冷却材管、加圧器サージ管） 原子炉容器〔注水先〕</td> <td>A/B 3-04</td> <td>煙感知器・熱感知器</td> <td>全城ガス消火設備</td> </tr> <tr> <td>A/B 3-01-1</td> <td>煙感知器・熱感知器</td> <td>全城ガス消火設備</td> </tr> <tr> <td>R/B 4-02-1</td> <td>煙感知器・熱感知器</td> <td>全城ガス消火設備</td> </tr> <tr> <td>A/B 4-01-7</td> <td>煙感知器・熱感知器</td> <td>全城ガス消火設備</td> </tr> <tr> <td>R/B 2-01</td> <td>煙感知器・熱感知器</td> <td>全城ガス消火設備</td> </tr> <tr> <td>R/B 2-02</td> <td>煙感知器・熱感知器</td> <td>全城ガス消火設備</td> </tr> <tr> <td>C/V 3-01</td> <td>煙感知器・熱感知器 又は 煙感知器・炎感知器</td> <td>消火器又は消火栓 ウォーターミスト (C/Vスプレイ設備)</td> </tr> <tr> <td rowspan="5">47</td> <td rowspan="5">【代替再循環運転（A-高圧注入ポンプ（海水冷却））（運転停止中の場合、サポート系機能喪失時）】 A-高圧注入ポンプ A-格納容器再蒸発サンプ〔水面〕 A-格納容器再蒸発サンプスクリーン〔流路〕 A-安全注入ポンプ再蒸発サンプ側入口C/V外側隔離弁〔流路〕 H-酸注入タンク〔流路〕 高圧再循環系 配管・弁〔流路〕 原子炉補機冷却水設備 配管・弁〔流路〕 1次冷却設備〔流路〕 （蒸気発生器、1次冷却材ポンプ、加圧器、1次冷却材管、加圧器サージ管） 原子炉容器〔注水先〕 非常用取水設備〔流路〕</td> <td>A/B 1-03</td> <td>煙感知器・熱感知器</td> <td>全城ガス消火設備</td> </tr> <tr> <td>A/B 2-02</td> <td>煙感知器・熱感知器 又は 煙感知器・炎感知器</td> <td>全城ガス消火設備</td> </tr> <tr> <td>R/B 2-01</td> <td>煙感知器・熱感知器</td> <td>全城ガス消火設備</td> </tr> <tr> <td>R/B 2-02</td> <td>煙感知器・熱感知器</td> <td>全城ガス消火設備</td> </tr> <tr> <td>R/B 2-03</td> <td>煙感知器・熱感知器</td> <td>全城ガス消火設備</td> </tr> </tbody> </table>	関連条文	【系統機能】 主要設備	火災区域又は 火災区画番号	感知設備	消火設備	47	【代替炉心注水（充てんポンプ（自己冷却））（運転停止中の場合、サポート系機能喪失時）】 B-充てんポンプ 燃料取替用水ピット〔水面〕 再生熱交換器〔流路〕 非常用炉心冷却設備 配管・弁〔流路〕 化学体積制御設備 配管・弁〔流路〕 原子炉補機冷却水設備 配管・弁〔流路〕 1次冷却設備〔流路〕 （蒸気発生器、1次冷却材ポンプ、加圧器、1次冷却材管、加圧器サージ管） 原子炉容器〔注水先〕	A/B 3-04	煙感知器・熱感知器	全城ガス消火設備	A/B 3-01-1	煙感知器・熱感知器	全城ガス消火設備	R/B 4-02-1	煙感知器・熱感知器	全城ガス消火設備	A/B 4-01-7	煙感知器・熱感知器	全城ガス消火設備	R/B 2-01	煙感知器・熱感知器	全城ガス消火設備	R/B 2-02	煙感知器・熱感知器	全城ガス消火設備	C/V 3-01	煙感知器・熱感知器 又は 煙感知器・炎感知器	消火器又は消火栓 ウォーターミスト (C/Vスプレイ設備)	47	【代替再循環運転（A-高圧注入ポンプ（海水冷却））（運転停止中の場合、サポート系機能喪失時）】 A-高圧注入ポンプ A-格納容器再蒸発サンプ〔水面〕 A-格納容器再蒸発サンプスクリーン〔流路〕 A-安全注入ポンプ再蒸発サンプ側入口C/V外側隔離弁〔流路〕 H-酸注入タンク〔流路〕 高圧再循環系 配管・弁〔流路〕 原子炉補機冷却水設備 配管・弁〔流路〕 1次冷却設備〔流路〕 （蒸気発生器、1次冷却材ポンプ、加圧器、1次冷却材管、加圧器サージ管） 原子炉容器〔注水先〕 非常用取水設備〔流路〕	A/B 1-03	煙感知器・熱感知器	全城ガス消火設備	A/B 2-02	煙感知器・熱感知器 又は 煙感知器・炎感知器	全城ガス消火設備	R/B 2-01	煙感知器・熱感知器	全城ガス消火設備	R/B 2-02	煙感知器・熱感知器	全城ガス消火設備	R/B 2-03	煙感知器・熱感知器	全城ガス消火設備	<p>【大飯】</p> <ul style="list-style-type: none"> <li>■記載方針の相違 (女川実績の反映)</li> <li>【女川】</li> <li>■設計の相違 プラント配置、設備及び 系統構成の相違による 火災防護対策の相違</li> </ul>
関連条文	【系統機能】 主要設備	火災区域又は 火災区画番号	感知設備	消火設備																																												
47	【代替炉心注水（充てんポンプ（自己冷却））（運転停止中の場合、サポート系機能喪失時）】 B-充てんポンプ 燃料取替用水ピット〔水面〕 再生熱交換器〔流路〕 非常用炉心冷却設備 配管・弁〔流路〕 化学体積制御設備 配管・弁〔流路〕 原子炉補機冷却水設備 配管・弁〔流路〕 1次冷却設備〔流路〕 （蒸気発生器、1次冷却材ポンプ、加圧器、1次冷却材管、加圧器サージ管） 原子炉容器〔注水先〕	A/B 3-04	煙感知器・熱感知器	全城ガス消火設備																																												
		A/B 3-01-1	煙感知器・熱感知器	全城ガス消火設備																																												
		R/B 4-02-1	煙感知器・熱感知器	全城ガス消火設備																																												
		A/B 4-01-7	煙感知器・熱感知器	全城ガス消火設備																																												
		R/B 2-01	煙感知器・熱感知器	全城ガス消火設備																																												
		R/B 2-02	煙感知器・熱感知器	全城ガス消火設備																																												
		C/V 3-01	煙感知器・熱感知器 又は 煙感知器・炎感知器	消火器又は消火栓 ウォーターミスト (C/Vスプレイ設備)																																												
47	【代替再循環運転（A-高圧注入ポンプ（海水冷却））（運転停止中の場合、サポート系機能喪失時）】 A-高圧注入ポンプ A-格納容器再蒸発サンプ〔水面〕 A-格納容器再蒸発サンプスクリーン〔流路〕 A-安全注入ポンプ再蒸発サンプ側入口C/V外側隔離弁〔流路〕 H-酸注入タンク〔流路〕 高圧再循環系 配管・弁〔流路〕 原子炉補機冷却水設備 配管・弁〔流路〕 1次冷却設備〔流路〕 （蒸気発生器、1次冷却材ポンプ、加圧器、1次冷却材管、加圧器サージ管） 原子炉容器〔注水先〕 非常用取水設備〔流路〕	A/B 1-03	煙感知器・熱感知器	全城ガス消火設備																																												
		A/B 2-02	煙感知器・熱感知器 又は 煙感知器・炎感知器	全城ガス消火設備																																												
		R/B 2-01	煙感知器・熱感知器	全城ガス消火設備																																												
		R/B 2-02	煙感知器・熱感知器	全城ガス消火設備																																												
		R/B 2-03	煙感知器・熱感知器	全城ガス消火設備																																												

泊発電所3号炉 SA基準適合性 比較表 r.4.0

第41条 火災による損傷の防止 (補足説明資料 41-6 添付資料1 泊発電所3号炉における重大事故等対処施設に設置される火災区域又は火災区画対策一覧)

赤字：設備、運用又は体制の相違 (設計方針の相違)  
 青字：記載箇所又は記載内容の相違 (記載方針の相違)  
 緑字：記載表現、設備名称の相違 (実質的な相違なし)

大飯発電所3/4号炉	女川原子力発電所2号炉	泊発電所3号炉				相違理由	
		関連 条文	【系統機能】 主要設備	火災区域又は 火災区画番号	感知設備	消火設備	<p>【大飯】</p> <ul style="list-style-type: none"> <li>■記載方針の相違 (女川実績の反映)</li> <li>【女川】</li> <li>■設計の相違 プラント配置、設備及び 系統構成の相違による 火災防護対策の相違</li> </ul>
		47	【蒸気発生器2次側からの除熱 (補助給水ポンプ) (代替電 源) (運転停止中の場合、サポート 系機能喪失時)】 電動補助給水ポンプ タービン駆動補助給水ポンプ 補助給水ピット【水源】 主蒸気逃がし弁 蒸気発生器【注水先】 主蒸気管【流路】 補助給水設備 配管・弁【流 路】 主蒸気設備 配管・弁【流路】	R/B 3-04	煙感知器・熱感知器	全城ガス消火設備	
				R/B 3-05	煙感知器・熱感知器	全城ガス消火設備	
				R/B 3-03-1	煙感知器・熱感知器	全城ガス消火設備	
				R/B 5-03	煙感知器・熱感知器 又は 煙感知器・炎感知器	全城ガス消火設備	
				A/B 1-03	煙感知器・熱感知器	全城ガス消火設備	
				A/B 1-04	煙感知器・熱感知器	全城ガス消火設備	
				A/B 3-01-1	煙感知器・熱感知器	全城ガス消火設備	
		47	【伊心注水(高圧注入ポンプ) (溶融炉心の原子炉格納容器下 部への落下遅延及び防止、交流 動力電源及び原子炉補機冷却機 能が健全である場合)】 高圧注入ポンプ 燃料取扱用水ピット【水源】 ほう酸注入タンク【流路】 非常用炉心冷却設備 配管・弁 【流路】 高圧注入系 配管・弁【流路】 原子炉補機冷却設備 (原子炉補機冷却水ポンプ、原 子炉補機冷却海水ポンプ、原 子炉補機冷却水サージタンク、原 子炉補機冷却水冷却器並びに原 子炉補機冷却水設備 配管・弁 【流路】及び原子炉補機冷却海 水設備 配管・弁、ストレーナ 【流路】) 1次冷却設備【流路】 (蒸気発生器、1次冷却材ポン プ、加圧器、1次冷却材管、加 圧器サージ管) 原子炉容器【注水先】	R/B 4-02-1	煙感知器・熱感知器	全城ガス消火設備	
				A/B 4-01-7	煙感知器・熱感知器	全城ガス消火設備	
				A/B 2-02	煙感知器・熱感知器 又は 煙感知器・炎感知器	全城ガス消火設備	
				C/V 3-01	煙感知器・熱感知器 又は 煙感知器・炎感知器	消火器又は消火栓 クォータミスト (C/Vスプレイ設備)	



泊発電所3号炉 SA基準適合性 比較表 r.4.0

第41条 火災による損傷の防止 (補足説明資料 41-6 添付資料1 泊発電所3号炉における重大事故等対処施設に設置される火災区域又は火災区画対策一覧)

赤字：設備、運用又は体制の相違 (設計方針の相違)  
 青字：記載箇所又は記載内容の相違 (記載方針の相違)  
 緑字：記載表現、設備名称の相違 (実質的な相違なし)

大飯発電所3/4号炉	女川原子力発電所2号炉	泊発電所3号炉	相違理由																																																																			
		<table border="1"> <thead> <tr> <th data-bbox="1344 150 1397 188">関連条文</th> <th data-bbox="1397 150 1576 188">【系統機能】 主要設備</th> <th data-bbox="1576 150 1666 188">火災区域又は 火災区画番号</th> <th data-bbox="1666 150 1800 188">感知設備</th> <th data-bbox="1800 150 1935 188">消火設備</th> </tr> </thead> <tbody> <tr> <td rowspan="10">47</td> <td>【炉心注水 (余熱除去ポンプ)】 (溶融炉心の原子炉格納容器下部への落下遅延及び防止、交流動力電源及び原子炉補機冷却機能が健全である場合)】 余熱除去ポンプ</td> <td>A/B 1-03</td> <td>煙感知器・熱感知器</td> <td>全城ガス消火設備</td> </tr> <tr> <td>燃料取替用水ピット [水源] 余熱除去冷却器 [流路] 非常用炉心冷却設備 配管・弁 [流路]</td> <td>A/B 1-04</td> <td>煙感知器・熱感知器</td> <td>全城ガス消火設備</td> </tr> <tr> <td>余熱除去ポンプ</td> <td>A/B 3-01-1</td> <td>煙感知器・熱感知器</td> <td>全城ガス消火設備</td> </tr> <tr> <td>原子炉補機冷却設備 (原子炉補機冷却水ポンプ、原子炉補機冷却水サージタンク、原子炉補機冷却水冷却器並びに原子炉補機冷却水設備 配管・弁 [流路] 及び原子炉補機冷却水設備 配管・弁・ストレータ [流路])</td> <td>R/B 4-02-1</td> <td>煙感知器・熱感知器</td> <td>全城ガス消火設備</td> </tr> <tr> <td>1次冷却設備 [流路] (蒸気発生器、1次冷却材ポンプ、加圧器、1次冷却材管、加圧器サージ管)</td> <td>A/B 4-01-7</td> <td>煙感知器・熱感知器</td> <td>全城ガス消火設備</td> </tr> <tr> <td>原子炉容器 [注水先]</td> <td>C/V 3-01</td> <td>煙感知器・熱感知器 又は 煙感知器・炎感知器</td> <td>消火器又は消火栓 ウォーターミスト (C/Vスプレー設備)</td> </tr> <tr> <td></td> <td>A/B 2-02</td> <td>煙感知器・熱感知器 又は 煙感知器・炎感知器</td> <td>全城ガス消火設備</td> </tr> <tr> <td></td> <td>A/B 3-03</td> <td>煙感知器・熱感知器</td> <td>全城ガス消火設備</td> </tr> <tr> <td></td> <td>A/B 3-04</td> <td>煙感知器・熱感知器</td> <td>全城ガス消火設備</td> </tr> <tr> <td></td> <td>A/B 3-00</td> <td>煙感知器・熱感知器</td> <td>全城ガス消火設備</td> </tr> <tr> <td rowspan="5">47</td> <td>再生熱交換器 [流路] 化学体積制御設備 配管・弁 [流路]</td> <td>A/B 3-01-1</td> <td>煙感知器・熱感知器</td> <td>全城ガス消火設備</td> </tr> <tr> <td>原子炉補機冷却設備 (原子炉補機冷却水ポンプ、原子炉補機冷却水サージタンク、原子炉補機冷却水冷却器並びに原子炉補機冷却水設備 配管・弁 [流路] 及び原子炉補機冷却水設備 配管・弁・ストレータ [流路])</td> <td>R/B 4-02-1</td> <td>煙感知器・熱感知器</td> <td>全城ガス消火設備</td> </tr> <tr> <td>1次冷却設備 [流路] (蒸気発生器、1次冷却材ポンプ、加圧器、1次冷却材管、加圧器サージ管)</td> <td>A/B 4-01-7</td> <td>煙感知器・熱感知器</td> <td>全城ガス消火設備</td> </tr> <tr> <td>原子炉容器 [注水先]</td> <td>C/V 3-01</td> <td>煙感知器・熱感知器 又は 煙感知器・炎感知器</td> <td>消火器又は消火栓 ウォーターミスト (C/Vスプレー設備)</td> </tr> <tr> <td></td> <td></td> <td></td> <td></td> </tr> </tbody> </table>	関連条文	【系統機能】 主要設備	火災区域又は 火災区画番号	感知設備	消火設備	47	【炉心注水 (余熱除去ポンプ)】 (溶融炉心の原子炉格納容器下部への落下遅延及び防止、交流動力電源及び原子炉補機冷却機能が健全である場合)】 余熱除去ポンプ	A/B 1-03	煙感知器・熱感知器	全城ガス消火設備	燃料取替用水ピット [水源] 余熱除去冷却器 [流路] 非常用炉心冷却設備 配管・弁 [流路]	A/B 1-04	煙感知器・熱感知器	全城ガス消火設備	余熱除去ポンプ	A/B 3-01-1	煙感知器・熱感知器	全城ガス消火設備	原子炉補機冷却設備 (原子炉補機冷却水ポンプ、原子炉補機冷却水サージタンク、原子炉補機冷却水冷却器並びに原子炉補機冷却水設備 配管・弁 [流路] 及び原子炉補機冷却水設備 配管・弁・ストレータ [流路])	R/B 4-02-1	煙感知器・熱感知器	全城ガス消火設備	1次冷却設備 [流路] (蒸気発生器、1次冷却材ポンプ、加圧器、1次冷却材管、加圧器サージ管)	A/B 4-01-7	煙感知器・熱感知器	全城ガス消火設備	原子炉容器 [注水先]	C/V 3-01	煙感知器・熱感知器 又は 煙感知器・炎感知器	消火器又は消火栓 ウォーターミスト (C/Vスプレー設備)		A/B 2-02	煙感知器・熱感知器 又は 煙感知器・炎感知器	全城ガス消火設備		A/B 3-03	煙感知器・熱感知器	全城ガス消火設備		A/B 3-04	煙感知器・熱感知器	全城ガス消火設備		A/B 3-00	煙感知器・熱感知器	全城ガス消火設備	47	再生熱交換器 [流路] 化学体積制御設備 配管・弁 [流路]	A/B 3-01-1	煙感知器・熱感知器	全城ガス消火設備	原子炉補機冷却設備 (原子炉補機冷却水ポンプ、原子炉補機冷却水サージタンク、原子炉補機冷却水冷却器並びに原子炉補機冷却水設備 配管・弁 [流路] 及び原子炉補機冷却水設備 配管・弁・ストレータ [流路])	R/B 4-02-1	煙感知器・熱感知器	全城ガス消火設備	1次冷却設備 [流路] (蒸気発生器、1次冷却材ポンプ、加圧器、1次冷却材管、加圧器サージ管)	A/B 4-01-7	煙感知器・熱感知器	全城ガス消火設備	原子炉容器 [注水先]	C/V 3-01	煙感知器・熱感知器 又は 煙感知器・炎感知器	消火器又は消火栓 ウォーターミスト (C/Vスプレー設備)					<p>【大飯】</p> <ul style="list-style-type: none"> <li>■記載方針の相違 (女川実績の反映)</li> </ul> <p>【女川】</p> <ul style="list-style-type: none"> <li>■設計の相違 プラント配置、設備及び系統構成の相違による火災防護対策の相違</li> </ul>
関連条文	【系統機能】 主要設備	火災区域又は 火災区画番号	感知設備	消火設備																																																																		
47	【炉心注水 (余熱除去ポンプ)】 (溶融炉心の原子炉格納容器下部への落下遅延及び防止、交流動力電源及び原子炉補機冷却機能が健全である場合)】 余熱除去ポンプ	A/B 1-03	煙感知器・熱感知器	全城ガス消火設備																																																																		
	燃料取替用水ピット [水源] 余熱除去冷却器 [流路] 非常用炉心冷却設備 配管・弁 [流路]	A/B 1-04	煙感知器・熱感知器	全城ガス消火設備																																																																		
	余熱除去ポンプ	A/B 3-01-1	煙感知器・熱感知器	全城ガス消火設備																																																																		
	原子炉補機冷却設備 (原子炉補機冷却水ポンプ、原子炉補機冷却水サージタンク、原子炉補機冷却水冷却器並びに原子炉補機冷却水設備 配管・弁 [流路] 及び原子炉補機冷却水設備 配管・弁・ストレータ [流路])	R/B 4-02-1	煙感知器・熱感知器	全城ガス消火設備																																																																		
	1次冷却設備 [流路] (蒸気発生器、1次冷却材ポンプ、加圧器、1次冷却材管、加圧器サージ管)	A/B 4-01-7	煙感知器・熱感知器	全城ガス消火設備																																																																		
	原子炉容器 [注水先]	C/V 3-01	煙感知器・熱感知器 又は 煙感知器・炎感知器	消火器又は消火栓 ウォーターミスト (C/Vスプレー設備)																																																																		
		A/B 2-02	煙感知器・熱感知器 又は 煙感知器・炎感知器	全城ガス消火設備																																																																		
		A/B 3-03	煙感知器・熱感知器	全城ガス消火設備																																																																		
		A/B 3-04	煙感知器・熱感知器	全城ガス消火設備																																																																		
		A/B 3-00	煙感知器・熱感知器	全城ガス消火設備																																																																		
47	再生熱交換器 [流路] 化学体積制御設備 配管・弁 [流路]	A/B 3-01-1	煙感知器・熱感知器	全城ガス消火設備																																																																		
	原子炉補機冷却設備 (原子炉補機冷却水ポンプ、原子炉補機冷却水サージタンク、原子炉補機冷却水冷却器並びに原子炉補機冷却水設備 配管・弁 [流路] 及び原子炉補機冷却水設備 配管・弁・ストレータ [流路])	R/B 4-02-1	煙感知器・熱感知器	全城ガス消火設備																																																																		
	1次冷却設備 [流路] (蒸気発生器、1次冷却材ポンプ、加圧器、1次冷却材管、加圧器サージ管)	A/B 4-01-7	煙感知器・熱感知器	全城ガス消火設備																																																																		
	原子炉容器 [注水先]	C/V 3-01	煙感知器・熱感知器 又は 煙感知器・炎感知器	消火器又は消火栓 ウォーターミスト (C/Vスプレー設備)																																																																		

赤字：設備、運用又は体制の相違 (設計方針の相違)  
 青字：記載箇所又は記載内容の相違 (記載方針の相違)  
 緑字：記載表現、設備名称の相違 (実質的な相違なし)

大飯発電所3/4号炉	女川原子力発電所2号炉	泊発電所3号炉				相違理由	
		関連 条本文	【系統機能】 主要設備	火災区域又は 火災区画番号	感知設備	消火設備	<p>【大飯】</p> <ul style="list-style-type: none"> <li>■記載方針の相違 (女川実績の反映)</li> <li>【女川】</li> <li>■設計の相違 プラント配置、設備及び 系統構成の相違による 火災防護対策の相違</li> </ul>
			【代替炉心注水 (B-格納容器 スプレイポンプ) (溶融炉心の原子炉格納容器下 部への落下遅延及び防止、交流 動力電源及び原子炉補機冷却機 能が健全である場合)】 B-格納容器スプレイポンプ 燃料取替用水ピット【水源】 B-格納容器スプレイ冷却器 【流路】	A/B 1-04	煙感知器・熱感知器	全城ガス消火設備	
			非常用炉心冷却設備 配管・弁 【流路】 原子炉格納容器スプレイ設備及 び余熱除去設備 配管・弁【流 路】	A/B 2-02	煙感知器・熱感知器 又は 煙感知器・炎感知器	全城ガス消火設備	
			原子炉補機冷却設備 (原子炉補機冷却水ポンプ、原 子炉補機冷却海水ポンプ、原 子炉補機冷却水サージタンク、原 子炉補機冷却水冷却器並びに原 子炉補機冷却水設備 配管・弁 【流路】及び原子炉補機冷却 水設備 配管・弁・ストレーナ 【流路】)	A/B 3-01-1	煙感知器・熱感知器	全城ガス消火設備	
			1次冷却設備【流路】 (蒸気発生器、1次冷却材ポン プ、加圧器、1次冷却材管、加 圧器サージ管) 原子炉容器【注水先】	A/B 4-01-7	煙感知器・熱感知器	全城ガス消火設備	
			1次冷却設備【流路】 (蒸気発生器、1次冷却材ポン プ、加圧器、1次冷却材管、加 圧器サージ管) 原子炉容器【注水先】	C/V 3-01	煙感知器・熱感知器 又は 煙感知器・炎感知器	消火器又は消火栓 ウォーターミスト (C/Vスプレイ設備)	
				R/B 4-02-1	煙感知器・熱感知器	全城ガス消火設備	

赤字：設備、運用又は体制の相違 (設計方針の相違)  
 青字：記載箇所又は記載内容の相違 (記載方針の相違)  
 緑字：記載表現、設備名称の相違 (実質的な相違なし)

大飯発電所3/4号炉	女川原子力発電所2号炉	泊発電所3号炉				相違理由	
		47	【系統機能】 主要設備  【代替炉心注水 (代替格納容器 スプレイポンプ) (溶融炉心の原子炉格納容器下 部への落下遅延及び防止、交流 動力電源及び原子炉補機冷却機 能が健全である場合)】 代替格納容器スプレイポンプ 燃料貯蔵用ホット [水銀] 補助給水ピット [水銀] 非常用炉心冷却設備 配管・弁 [流路] 補助給水設備 配管・弁 [流 路] 原子炉格納容器スプレイ設備及 び余熱除去設備 配管・弁 [流 路] 1次冷却設備 [流路] (蒸気発生器、1次冷却材ポン プ、加圧器、1次冷却材管、加 圧器サージ管) 原子炉容器 [注水先]	火災区域又は 火災区画番号  R/B 3-08-1  V/B 3-01-1  R/B 4-02-1  V/B 4-01-7  C/V 3-01  R/B 3-04  R/B 3-05  R/B 3-03-1  R/B 5-03	感知設備  煙感知器・熱感知器 又は 煙感知器・炎感知器  煙感知器・熱感知器  煙感知器・熱感知器  煙感知器・熱感知器  煙感知器・熱感知器 又は 煙感知器・炎感知器  煙感知器・熱感知器  煙感知器・熱感知器  煙感知器・熱感知器 又は 煙感知器・炎感知器	消火設備  全滅ガス消火設備  全滅ガス消火設備  全滅ガス消火設備  全滅ガス消火設備  消火器又は消火栓 ウォータミスト (C/Vスプレイ設備)  全滅ガス消火設備  全滅ガス消火設備  全滅ガス消火設備	【大飯】 ■記載方針の相違 (女川実績の反映) 【女川】 ■設計の相違 プラント配置、設備及び 系統構成の相違による 火災防護対策の相違

赤字：設備、運用又は体制の相違 (設計方針の相違)  
 青字：記載箇所又は記載内容の相違 (記載方針の相違)  
 緑字：記載表現、設備名称の相違 (実質的な相違なし)

大飯発電所3/4号炉	女川原子力発電所2号炉	泊発電所3号炉				相違理由	
		関連条文	【系統機能】 主要設備	火災区域又は 火災区画番号	感知設備	消火設備	【大飯】
				A/B 3-04	煙感知器・熱感知器	全域ガス消火設備	■記載方針の相違 (女川実績の反映)
				A/B 3-01-1	煙感知器・熱感知器	全域ガス消火設備	【女川】
		47	【代替炉心注水(充てんポンプ 自己冷却) (溶融炉心の原子炉格納容器下 部への落下蔓延及び防止、全交 流動力電源喪失又は原子炉補機 冷却機能喪失時)】 B-充てんポンプ 燃料取替用水ヒート[水脈] 再生熱交換器[管路] 非常用炉心冷却設備 配管・弁 [管路] 化学体積制御設備 配管・弁 [管路] 原子炉補機冷却水設備 配管・ 弁[管路] 1次冷却設備[管路] (蒸気発生器、1次冷却材ポン プ、加圧器、1次冷却材管、加 圧器サージ管) 原子炉容器[注水先]	R/B 4-02-1	煙感知器・熱感知器	全域ガス消火設備	■設計の相違 プラント配置、設備及び 系統構成の相違による 火災防護対策の相違
				A/B 4-01-7	煙感知器・熱感知器	全域ガス消火設備	
				R/B 2-01	煙感知器・熱感知器	全域ガス消火設備	
				R/B 2-02	煙感知器・熱感知器	全域ガス消火設備	
				C/V 3-01	煙感知器・熱感知器 又は 煙感知器・炎感知器	消火器又は消火栓 クォータミスト (C/Vスプレー設備)	



泊発電所3号炉 SA基準適合性 比較表 r.4.0

第41条 火災による損傷の防止 (補足説明資料 41-6 添付資料1 泊発電所3号炉における重大事故等対処施設に設置される火災区域又は火災区画対策一覧)

赤字：設備、運用又は体制の相違 (設計方針の相違)  
 青字：記載箇所又は記載内容の相違 (記載方針の相違)  
 緑字：記載表現、設備名称の相違 (実質的な相違なし)

大飯発電所3/4号炉	女川原子力発電所2号炉	泊発電所3号炉			相違理由																																																					
		<table border="1"> <thead> <tr> <th data-bbox="1346 153 1391 201">関連条文</th> <th data-bbox="1391 153 1576 201">【系統機能】 主要設備</th> <th data-bbox="1576 153 1675 201">火災区域又は 火災区画番号</th> <th data-bbox="1675 153 1816 201">感知設備</th> <th data-bbox="1816 153 1955 201">消火設備</th> </tr> </thead> <tbody> <tr> <td></td> <td></td> <td>R/B 3-08-1</td> <td>煙感知器・熱感知器 又は 煙感知器・炎感知器</td> <td>全域ガス消火設備</td> </tr> <tr> <td></td> <td></td> <td>A/B 3-01-1</td> <td>煙感知器・熱感知器</td> <td>全域ガス消火設備</td> </tr> <tr> <td></td> <td></td> <td>R/B 4-02-1</td> <td>煙感知器・熱感知器</td> <td>全域ガス消火設備</td> </tr> <tr> <td></td> <td></td> <td>A/B 4-01-7</td> <td>煙感知器・熱感知器</td> <td>全域ガス消火設備</td> </tr> <tr> <td>47</td> <td>【代替炉心注水 (代替格納容器 スプレイポンプ) (代替電源) (溶融炉心の原子炉格納容器下 部への落下遅延及び防止、全交 流動力電源喪失又は原子炉補機 冷却機能喪失時)】 代替格納容器スプレイポンプ 燃料取替用水ピット [水源] 補助給水ピット [水源] 非常用炉心冷却設備 配管・弁 [流路] 補助給水設備 配管・弁 [流 路] 原子炉格納容器スプレイ設備及 び余熱除去設備 配管・弁 [流 路] 1次冷却設備 [流路] (蒸気発生器、1次冷却材ポン プ、加圧器、1次冷却材管、加 圧器サージ管) 原子炉容器 [注水先]</td> <td>C/V 3-01</td> <td>煙感知器・熱感知器 又は 煙感知器・炎感知器</td> <td>消火器又は消火栓 ウォーターミスト (C/Vスプレイ設備)</td> </tr> <tr> <td></td> <td></td> <td>R/B 3-04</td> <td>煙感知器・熱感知器</td> <td>全域ガス消火設備</td> </tr> <tr> <td></td> <td></td> <td>R/B 3-05</td> <td>煙感知器・熱感知器</td> <td>全域ガス消火設備</td> </tr> <tr> <td></td> <td></td> <td>R/B 3-03-1</td> <td>煙感知器・熱感知器</td> <td>全域ガス消火設備</td> </tr> <tr> <td></td> <td></td> <td>R/B 5-03</td> <td>煙感知器・熱感知器 又は 煙感知器・炎感知器</td> <td>全域ガス消火設備</td> </tr> <tr> <td></td> <td></td> <td>A/B 2-02</td> <td>煙感知器・熱感知器 又は 煙感知器・炎感知器</td> <td>全域ガス消火設備</td> </tr> </tbody> </table>	関連条文	【系統機能】 主要設備	火災区域又は 火災区画番号	感知設備	消火設備			R/B 3-08-1	煙感知器・熱感知器 又は 煙感知器・炎感知器	全域ガス消火設備			A/B 3-01-1	煙感知器・熱感知器	全域ガス消火設備			R/B 4-02-1	煙感知器・熱感知器	全域ガス消火設備			A/B 4-01-7	煙感知器・熱感知器	全域ガス消火設備	47	【代替炉心注水 (代替格納容器 スプレイポンプ) (代替電源) (溶融炉心の原子炉格納容器下 部への落下遅延及び防止、全交 流動力電源喪失又は原子炉補機 冷却機能喪失時)】 代替格納容器スプレイポンプ 燃料取替用水ピット [水源] 補助給水ピット [水源] 非常用炉心冷却設備 配管・弁 [流路] 補助給水設備 配管・弁 [流 路] 原子炉格納容器スプレイ設備及 び余熱除去設備 配管・弁 [流 路] 1次冷却設備 [流路] (蒸気発生器、1次冷却材ポン プ、加圧器、1次冷却材管、加 圧器サージ管) 原子炉容器 [注水先]	C/V 3-01	煙感知器・熱感知器 又は 煙感知器・炎感知器	消火器又は消火栓 ウォーターミスト (C/Vスプレイ設備)			R/B 3-04	煙感知器・熱感知器	全域ガス消火設備			R/B 3-05	煙感知器・熱感知器	全域ガス消火設備			R/B 3-03-1	煙感知器・熱感知器	全域ガス消火設備			R/B 5-03	煙感知器・熱感知器 又は 煙感知器・炎感知器	全域ガス消火設備			A/B 2-02	煙感知器・熱感知器 又は 煙感知器・炎感知器	全域ガス消火設備	<p>【大飯】</p> <ul style="list-style-type: none"> <li>■記載方針の相違 (女川実績の反映)</li> <li>【女川】</li> <li>■設計の相違 プラント配置、設備及び 系統構成の相違による 火災防護対策の相違</li> </ul>
関連条文	【系統機能】 主要設備	火災区域又は 火災区画番号	感知設備	消火設備																																																						
		R/B 3-08-1	煙感知器・熱感知器 又は 煙感知器・炎感知器	全域ガス消火設備																																																						
		A/B 3-01-1	煙感知器・熱感知器	全域ガス消火設備																																																						
		R/B 4-02-1	煙感知器・熱感知器	全域ガス消火設備																																																						
		A/B 4-01-7	煙感知器・熱感知器	全域ガス消火設備																																																						
47	【代替炉心注水 (代替格納容器 スプレイポンプ) (代替電源) (溶融炉心の原子炉格納容器下 部への落下遅延及び防止、全交 流動力電源喪失又は原子炉補機 冷却機能喪失時)】 代替格納容器スプレイポンプ 燃料取替用水ピット [水源] 補助給水ピット [水源] 非常用炉心冷却設備 配管・弁 [流路] 補助給水設備 配管・弁 [流 路] 原子炉格納容器スプレイ設備及 び余熱除去設備 配管・弁 [流 路] 1次冷却設備 [流路] (蒸気発生器、1次冷却材ポン プ、加圧器、1次冷却材管、加 圧器サージ管) 原子炉容器 [注水先]	C/V 3-01	煙感知器・熱感知器 又は 煙感知器・炎感知器	消火器又は消火栓 ウォーターミスト (C/Vスプレイ設備)																																																						
		R/B 3-04	煙感知器・熱感知器	全域ガス消火設備																																																						
		R/B 3-05	煙感知器・熱感知器	全域ガス消火設備																																																						
		R/B 3-03-1	煙感知器・熱感知器	全域ガス消火設備																																																						
		R/B 5-03	煙感知器・熱感知器 又は 煙感知器・炎感知器	全域ガス消火設備																																																						
		A/B 2-02	煙感知器・熱感知器 又は 煙感知器・炎感知器	全域ガス消火設備																																																						

赤字：設備、運用又は体制の相違 (設計方針の相違)  
 青字：記載箇所又は記載内容の相違 (記載方針の相違)  
 緑字：記載表現、設備名称の相違 (実質的な相違なし)

大飯発電所3/4号炉	女川原子力発電所2号炉	泊発電所3号炉				相違理由	
		関連 条文	【系統機能】 主要設備	火災区域又は 火災区画番号	感知設備	消火設備	【大飯】 ■記載方針の相違 (女川実績の反映) 【女川】 ■設計の相違 プラント配置、設備及び 系統構成の相違による 火災防護対策の相違
		47	【余熱除去設備】 余熱除去ポンプ 余熱除去冷却器 余熱除去設備 配管・弁〔流 路〕 原子炉補機冷却設備 (原子炉補機冷却水ポンプ、原 子炉補機冷却海水ポンプ、原 子炉補機冷却水サージタンク、原 子炉補機冷却水冷却器並びに原 子炉補機冷却水設備 配管・弁 〔流路〕及び原子炉補機冷却海 水設備 配管・弁、ストレーナ 〔流路〕) 1次冷却設備〔流路〕 (蒸気発生器、1次冷却材ポン プ、加圧器、1次冷却材管、加 圧器サージ管) 原子炉容器〔注水先〕	A/B 1-03	煙感知器・熱感知器	全城ガス消火設備	
				A/B 1-04	煙感知器・熱感知器	全城ガス消火設備	
				C/V 3-01	煙感知器・熱感知器 又は 煙感知器・炎感知器	消火器又は消火栓 クォータミスト (C/Vスプレイ設備)	
				R/B 4-02-1	煙感知器・熱感知器	全城ガス消火設備	
				A/B 2-02	煙感知器・熱感知器 又は 煙感知器・炎感知器	全城ガス消火設備	
		47	【低圧注水系 低圧時再循環】 余熱除去ポンプ 余熱除去冷却器 燃料取替用水ピット〔水源〕 格納容器再循環サンパ〔水源〕 格納容器再循環サンパスクリー ン〔流路〕 非常用炉心冷却設備 配管・弁 〔流路〕 余熱除去設備 配管・弁〔流 路〕 原子炉補機冷却設備 (原子炉補機冷却水ポンプ、原 子炉補機冷却海水ポンプ、原 子炉補機冷却水サージタンク、原 子炉補機冷却水冷却器並びに原 子炉補機冷却水設備 配管・弁 〔流路〕及び原子炉補機冷却海 水設備 配管・弁、ストレーナ 〔流路〕) 1次冷却設備〔流路〕 (蒸気発生器、1次冷却材ポン プ、加圧器、1次冷却材管、加 圧器サージ管) 原子炉容器〔注水先〕	A/B 1-03	煙感知器・熱感知器	全城ガス消火設備	
				A/B 1-04	煙感知器・熱感知器	全城ガス消火設備	
				A/B 3-01-1	煙感知器・熱感知器	全城ガス消火設備	
				R/B 4-02-1	煙感知器・熱感知器	全城ガス消火設備	
				A/B 4-01-7	煙感知器・熱感知器	全城ガス消火設備	
				C/V 3-01	煙感知器・熱感知器 又は 煙感知器・炎感知器	消火器又は消火栓 クォータミスト (C/Vスプレイ設備)	
				A/B 2-02	煙感知器・熱感知器 又は 煙感知器・炎感知器	全城ガス消火設備	

赤字：設備、運用又は体制の相違 (設計方針の相違)  
 青字：記載箇所又は記載内容の相違 (記載方針の相違)  
 緑字：記載表現、設備名称の相違 (実質的な相違なし)

大飯発電所3/4号炉	女川原子力発電所2号炉	泊発電所3号炉				相違理由	
		関連 本文	【系統機能】 主要設備	火災区域又は 火災区画番号	感知設備	消火設備	【大飯】 ■記載方針の相違 (女川実績の反映) 【女川】 ■設計の相違 プラント配置、設備及び 系統構成の相違による 火災防護対策の相違
		48	【蒸気発生器2次側からの除熱 (補助給水ポンプ) (フロントライン系機能喪失 時)】 電動補助給水ポンプ タービン駆動補助給水ポンプ 補助給水ピット [水源] 主蒸気逃がし弁 蒸気発生器 [注水先] 主蒸気管 [流路] 補助給水設備 配管・弁 [流 路] 主蒸気設備 配管・弁 [流路]	R/B 3-04	煙感知器・熱感知器	全城ガス消火設備	
				R/B 3-05	煙感知器・熱感知器	全城ガス消火設備	
				R/B 3-03-1	煙感知器・熱感知器	全城ガス消火設備	
				R/B 5-03	煙感知器・熱感知器 又は 煙感知器・炎感知器	全城ガス消火設備	
				R/B 2-01	煙感知器・熱感知器	全城ガス消火設備	
		48	【格納容器内自然対流冷却 (C /V再循環ユニット：海水) (フロントライン系機能喪失 時)】 C、D-格納容器再循環ユニッ ト 原子炉補機冷却水設備 配管・ 弁 [流路] 可搬型温度計測装置 原子炉格納容器 非常用取水設備 [流路] (貯留庫、取水口、取水路、取 水ピットスクリーン室、取水 ピットポンプ室)	R/B 2-02	煙感知器・熱感知器	全城ガス消火設備	

赤字：設備、運用又は体制の相違 (設計方針の相違)  
 青字：記載箇所又は記載内容の相違 (記載方針の相違)  
 緑字：記載表現、設備名称の相違 (実質的な相違なし)

大飯発電所3/4号炉	女川原子力発電所2号炉	泊発電所3号炉				相違理由	
		関連条文 48	【系統機能】 主要設備 【代替補機冷却 (A-SIP (海水冷却) (フロントライン系機能喪失時) ) A-高圧注入ポンプ 原子炉補機冷却水設備 配管・弁 [流路] 非常用取水設備 [流路] (貯留罐、取水口、取水路、取水ビットスクリーン室、取水ビットポンプ室)	火災区域又は火災区画番号 A/B 1-03	感知設備 煙感知器・熱感知器	消火設備 全城ガス消火設備	【大飯】 ■記載方針の相違 (女川実績の反映) 【女川】 ■設計の相違 プラント配置、設備及び系統構成の相違による火災防護対策の相違
		48	【蒸気発生器2次側からの除熱 (補助給水ポンプ) (代替電源) (サポート系機能喪失時)】 電動補助給水ポンプ タービン動補助給水ポンプ 補助給水ビット [水源] 主蒸気逃がし弁 蒸気発生器 [注水先] 主蒸気管 [流路] 補助給水設備 配管・弁 [流路] 主蒸気設備 配管・弁 [流路]	R/B 3-04	煙感知器・熱感知器	全城ガス消火設備	
				R/B 3-05	煙感知器・熱感知器	全城ガス消火設備	
				R/B 3-03-1	煙感知器・熱感知器	全城ガス消火設備	
				R/B 5-03	煙感知器・熱感知器 又は 煙感知器・炎感知器	全城ガス消火設備	



赤字：設備、運用又は体制の相違 (設計方針の相違)  
 青字：記載箇所又は記載内容の相違 (記載方針の相違)  
 緑字：記載表現、設備名称の相違 (実質的な相違なし)

大飯発電所3/4号炉	女川原子力発電所2号炉	泊発電所3号炉				相違理由																																
		<table border="1"> <thead> <tr> <th data-bbox="1350 153 1391 193">関連条文</th> <th data-bbox="1391 153 1579 193">【系統機能】 主要設備</th> <th data-bbox="1579 153 1668 193">火災区域又は 火災区画番号</th> <th data-bbox="1668 153 1809 193">感知設備</th> <th data-bbox="1809 153 1951 193">消火設備</th> </tr> </thead> <tbody> <tr> <td data-bbox="1350 193 1391 571">48</td> <td data-bbox="1391 193 1579 571">                     【格納容器内自然対流冷却 (海水)                      (サボート系機能喪失時)】                      C、D-格納容器再循環ユニット                      原子炉補機冷却水設備 配管・弁 [流路]                      可搬型温度計測装置 (注2)                      原子炉格納容器                      非常用取水設備 [流路]                 </td> <td data-bbox="1579 193 1668 316">C/V 3-01</td> <td data-bbox="1668 193 1809 316">煙感知器・熱感知器 又は 煙感知器・炎感知器</td> <td data-bbox="1809 193 1951 316">消火器又は消火栓 ウォーターミスト (C/Vスプレー設備)</td> </tr> <tr> <td data-bbox="1350 316 1391 438"></td> <td data-bbox="1391 316 1579 438"></td> <td data-bbox="1579 316 1668 438">R/B 2-01</td> <td data-bbox="1668 316 1809 438">煙感知器・熱感知器</td> <td data-bbox="1809 316 1951 438">全城ガス消火設備</td> </tr> <tr> <td data-bbox="1350 438 1391 571"></td> <td data-bbox="1391 438 1579 571"></td> <td data-bbox="1579 438 1668 571">R/B 2-02</td> <td data-bbox="1668 438 1809 571">煙感知器・熱感知器</td> <td data-bbox="1809 438 1951 571">全城ガス消火設備</td> </tr> <tr> <td data-bbox="1350 571 1391 758">48</td> <td data-bbox="1391 571 1579 758">                     【代替補機冷却 (高圧注入ポンプ (海水冷却) (代替電源))                      (サボート系機能喪失時)】                      A-高圧注入ポンプ                      原子炉補機冷却水設備 配管・弁 [流路]                      非常用取水設備 [流路]                      (貯留室、取水口、取水路、取水ビットスクリーン室、取水ビットポンプ室)                 </td> <td data-bbox="1579 571 1668 667">A/B 1-03</td> <td data-bbox="1668 571 1809 667">煙感知器・熱感知器</td> <td data-bbox="1809 571 1951 667">全城ガス消火設備</td> </tr> <tr> <td data-bbox="1350 758 1391 858"></td> <td data-bbox="1391 758 1579 858"></td> <td data-bbox="1579 758 1668 858">R/B 2-01</td> <td data-bbox="1668 758 1809 858">煙感知器・熱感知器</td> <td data-bbox="1809 758 1951 858">全城ガス消火設備</td> </tr> <tr> <td data-bbox="1350 858 1391 997"></td> <td data-bbox="1391 858 1579 997"></td> <td data-bbox="1579 858 1668 997">R/B 2-02</td> <td data-bbox="1668 858 1809 997">煙感知器・熱感知器</td> <td data-bbox="1809 858 1951 997">全城ガス消火設備</td> </tr> </tbody> </table>	関連条文	【系統機能】 主要設備	火災区域又は 火災区画番号	感知設備	消火設備	48	【格納容器内自然対流冷却 (海水) (サボート系機能喪失時)】 C、D-格納容器再循環ユニット 原子炉補機冷却水設備 配管・弁 [流路] 可搬型温度計測装置 (注2) 原子炉格納容器 非常用取水設備 [流路]	C/V 3-01	煙感知器・熱感知器 又は 煙感知器・炎感知器	消火器又は消火栓 ウォーターミスト (C/Vスプレー設備)			R/B 2-01	煙感知器・熱感知器	全城ガス消火設備			R/B 2-02	煙感知器・熱感知器	全城ガス消火設備	48	【代替補機冷却 (高圧注入ポンプ (海水冷却) (代替電源)) (サボート系機能喪失時)】 A-高圧注入ポンプ 原子炉補機冷却水設備 配管・弁 [流路] 非常用取水設備 [流路] (貯留室、取水口、取水路、取水ビットスクリーン室、取水ビットポンプ室)	A/B 1-03	煙感知器・熱感知器	全城ガス消火設備			R/B 2-01	煙感知器・熱感知器	全城ガス消火設備			R/B 2-02	煙感知器・熱感知器	全城ガス消火設備	<p>【大飯】</p> <ul style="list-style-type: none"> <li>■記載方針の相違 (女川実績の反映)</li> <li>【女川】</li> <li>■設計の相違</li> </ul> <p>プラント配置、設備及び系統構成の相違による火災防護対策の相違</p>
関連条文	【系統機能】 主要設備	火災区域又は 火災区画番号	感知設備	消火設備																																		
48	【格納容器内自然対流冷却 (海水) (サボート系機能喪失時)】 C、D-格納容器再循環ユニット 原子炉補機冷却水設備 配管・弁 [流路] 可搬型温度計測装置 (注2) 原子炉格納容器 非常用取水設備 [流路]	C/V 3-01	煙感知器・熱感知器 又は 煙感知器・炎感知器	消火器又は消火栓 ウォーターミスト (C/Vスプレー設備)																																		
		R/B 2-01	煙感知器・熱感知器	全城ガス消火設備																																		
		R/B 2-02	煙感知器・熱感知器	全城ガス消火設備																																		
48	【代替補機冷却 (高圧注入ポンプ (海水冷却) (代替電源)) (サボート系機能喪失時)】 A-高圧注入ポンプ 原子炉補機冷却水設備 配管・弁 [流路] 非常用取水設備 [流路] (貯留室、取水口、取水路、取水ビットスクリーン室、取水ビットポンプ室)	A/B 1-03	煙感知器・熱感知器	全城ガス消火設備																																		
		R/B 2-01	煙感知器・熱感知器	全城ガス消火設備																																		
		R/B 2-02	煙感知器・熱感知器	全城ガス消火設備																																		

泊発電所3号炉 SA基準適合性 比較表 r.4.0

第41条 火災による損傷の防止 (補足説明資料 41-6 添付資料1 泊発電所3号炉における重大事故等対処施設に設置される火災区域又は火災区画対策一覧)

赤字：設備、運用又は体制の相違 (設計方針の相違)  
 青字：記載箇所又は記載内容の相違 (記載方針の相違)  
 緑字：記載表現、設備名称の相違 (実質的な相違なし)

大飯発電所3/4号炉	女川原子力発電所2号炉	泊発電所3号炉				相違理由																											
		<table border="1"> <thead> <tr> <th data-bbox="1352 154 1391 181">関連 条文</th> <th data-bbox="1391 154 1576 181">【系統機能】 主要設備</th> <th data-bbox="1576 154 1673 181">火災区域又は 火災区画番号</th> <th data-bbox="1673 154 1812 181">感知設備</th> <th data-bbox="1812 154 1948 181">消火設備</th> </tr> </thead> <tbody> <tr> <td></td> <td rowspan="6">                     【原子炉補機冷却設備】                      原子炉補機冷却水ポンプ                      原子炉補機冷却海水ポンプ                      原子炉補機冷却水設備 配管・                      弁・サージタンク [管路]                      原子炉補機冷却海水設備 配                      管・弁・ストレーナ [管路]                      原子炉補機冷却水冷却器                 </td> <td>R/B 2-01</td> <td>煙感知器・熱感知器</td> <td>全域ガス消火設備</td> </tr> <tr> <td></td> <td>R/B 2-02</td> <td>煙感知器・熱感知器</td> <td>全域ガス消火設備</td> </tr> <tr> <td>48</td> <td>R/B 8-02</td> <td>煙感知器・熱感知器</td> <td>全域ガス消火設備</td> </tr> <tr> <td></td> <td>CWP/B 1-01</td> <td>煙感知器・熱感知器 又は 煙感知器・炎感知器</td> <td>全域ガス消火設備</td> </tr> <tr> <td></td> <td>CWP/B 1-02-1</td> <td>煙感知器・熱感知器</td> <td>全域ガス消火設備</td> </tr> <tr> <td></td> <td>CWP/B 1-02-2</td> <td>煙感知器・熱感知器 又は 煙感知器・炎感知器</td> <td>全域ガス消火設備</td> </tr> </tbody> </table>	関連 条文	【系統機能】 主要設備	火災区域又は 火災区画番号	感知設備	消火設備		【原子炉補機冷却設備】 原子炉補機冷却水ポンプ 原子炉補機冷却海水ポンプ 原子炉補機冷却水設備 配管・ 弁・サージタンク [管路] 原子炉補機冷却海水設備 配 管・弁・ストレーナ [管路] 原子炉補機冷却水冷却器	R/B 2-01	煙感知器・熱感知器	全域ガス消火設備		R/B 2-02	煙感知器・熱感知器	全域ガス消火設備	48	R/B 8-02	煙感知器・熱感知器	全域ガス消火設備		CWP/B 1-01	煙感知器・熱感知器 又は 煙感知器・炎感知器	全域ガス消火設備		CWP/B 1-02-1	煙感知器・熱感知器	全域ガス消火設備		CWP/B 1-02-2	煙感知器・熱感知器 又は 煙感知器・炎感知器	全域ガス消火設備	<p>【大飯】</p> <ul style="list-style-type: none"> <li>■記載方針の相違 (女川実績の反映)</li> </ul> <p>【女川】</p> <ul style="list-style-type: none"> <li>■設計の相違 プラント配置, 設備及び 系統構成の相違による 火災防護対策の相違</li> </ul>
関連 条文	【系統機能】 主要設備	火災区域又は 火災区画番号	感知設備	消火設備																													
	【原子炉補機冷却設備】 原子炉補機冷却水ポンプ 原子炉補機冷却海水ポンプ 原子炉補機冷却水設備 配管・ 弁・サージタンク [管路] 原子炉補機冷却海水設備 配 管・弁・ストレーナ [管路] 原子炉補機冷却水冷却器	R/B 2-01	煙感知器・熱感知器	全域ガス消火設備																													
		R/B 2-02	煙感知器・熱感知器	全域ガス消火設備																													
48		R/B 8-02	煙感知器・熱感知器	全域ガス消火設備																													
		CWP/B 1-01	煙感知器・熱感知器 又は 煙感知器・炎感知器	全域ガス消火設備																													
		CWP/B 1-02-1	煙感知器・熱感知器	全域ガス消火設備																													
		CWP/B 1-02-2	煙感知器・熱感知器 又は 煙感知器・炎感知器	全域ガス消火設備																													

泊発電所3号炉 SA基準適合性 比較表 r.4.0

第41条 火災による損傷の防止 (補足説明資料 41-6 添付資料1 泊発電所3号炉における重大事故等対処施設に設置される火災区域又は火災区画対策一覧)

赤字：設備、運用又は体制の相違 (設計方針の相違)  
 青字：記載箇所又は記載内容の相違 (記載方針の相違)  
 緑字：記載表現、設備名称の相違 (実質的な相違なし)

大飯発電所3/4号炉	女川原子力発電所2号炉	泊発電所3号炉				相違理由												
		関連条文	【系統機能】 主要設備	火災区域又は 火災区画番号	<table border="1"> <thead> <tr> <th data-bbox="1675 145 1823 197">感知設備</th> <th data-bbox="1823 145 1964 197">消火設備</th> </tr> </thead> <tbody> <tr> <td data-bbox="1675 197 1823 328">煙感知器・熱感知器 又は 煙感知器・炎感知器</td> <td data-bbox="1823 197 1964 328">消火器又は消火栓 ウォーターミスト (C/Vスプレー設備)</td> </tr> <tr> <td data-bbox="1675 328 1823 459">煙感知器・熱感知器</td> <td data-bbox="1823 328 1964 459">全域ガス消火設備</td> </tr> <tr> <td data-bbox="1675 459 1823 590">煙感知器・熱感知器</td> <td data-bbox="1823 459 1964 590">全域ガス消火設備</td> </tr> <tr> <td data-bbox="1675 590 1823 721">煙感知器・熱感知器 又は 煙感知器・炎感知器</td> <td data-bbox="1823 590 1964 721">全域ガス消火設備</td> </tr> <tr> <td data-bbox="1675 721 1823 841">煙感知器・熱感知器</td> <td data-bbox="1823 721 1964 841">全域ガス消火設備</td> </tr> </tbody> </table>	感知設備	消火設備	煙感知器・熱感知器 又は 煙感知器・炎感知器	消火器又は消火栓 ウォーターミスト (C/Vスプレー設備)	煙感知器・熱感知器	全域ガス消火設備	煙感知器・熱感知器	全域ガス消火設備	煙感知器・熱感知器 又は 煙感知器・炎感知器	全域ガス消火設備	煙感知器・熱感知器	全域ガス消火設備	<p>【大飯】</p> <ul style="list-style-type: none"> <li>■記載方針の相違 (女川実績の反映)</li> </ul> <p>【女川】</p> <ul style="list-style-type: none"> <li>■設計の相違 プラント配置、設備及び 系統構成の相違による 火災防護対策の相違</li> </ul>
感知設備	消火設備																	
煙感知器・熱感知器 又は 煙感知器・炎感知器	消火器又は消火栓 ウォーターミスト (C/Vスプレー設備)																	
煙感知器・熱感知器	全域ガス消火設備																	
煙感知器・熱感知器	全域ガス消火設備																	
煙感知器・熱感知器 又は 煙感知器・炎感知器	全域ガス消火設備																	
煙感知器・熱感知器	全域ガス消火設備																	
		49	<p>【格納容器内自然対流冷却 (原子炉補機冷却水) (炉心の著しい損傷防止、フロントライン系統能喪失時)】 C、D-格納容器再循環ユニット C、D-原子炉補機冷却水ポンプ C、D-原子炉補機冷却水冷却器 原子炉補機冷却水サージタンク C、D-原子炉補機冷却海水ポンプ C、D-原子炉補機冷却海水ポンプ出口ストレーナ [流路] C、D-原子炉補機冷却海水冷却器海水入口ストレーナ [流路] 原子炉補機冷却水設備 配管・弁 [流路] 原子炉補機冷却海水設備 配管・弁 [流路] 可搬型温度計測装置 (注2) 原子炉格納容器 非常用取水設備 [流路] (貯留罐、取水口、取水路、取水ピットスクリーン室、取水ピットポンプ室) 原子炉補機冷却水サージタンク 加圧用可搬型窒素ガスポンプ ホース・弁 [流路]</p>	<table border="1"> <tbody> <tr> <td data-bbox="1581 165 1675 328">C/V 3-01</td> <td data-bbox="1675 165 1964 328"></td> </tr> <tr> <td data-bbox="1581 328 1675 459">R/B 2-01</td> <td data-bbox="1675 328 1964 459"></td> </tr> <tr> <td data-bbox="1581 459 1675 590">R/B 2-02</td> <td data-bbox="1675 459 1964 590"></td> </tr> <tr> <td data-bbox="1581 590 1675 721">CWP/B 1-02-2</td> <td data-bbox="1675 590 1964 721"></td> </tr> <tr> <td data-bbox="1581 721 1675 841">R/B 8-01</td> <td data-bbox="1675 721 1964 841"></td> </tr> </tbody> </table>	C/V 3-01		R/B 2-01		R/B 2-02		CWP/B 1-02-2		R/B 8-01					
C/V 3-01																		
R/B 2-01																		
R/B 2-02																		
CWP/B 1-02-2																		
R/B 8-01																		

赤字：設備、運用又は体制の相違 (設計方針の相違)  
 青字：記載箇所又は記載内容の相違 (記載方針の相違)  
 緑字：記載表現、設備名称の相違 (実質的な相違なし)

大飯発電所3/4号炉	女川原子力発電所2号炉	泊発電所3号炉				相違理由																																															
		<table border="1"> <thead> <tr> <th data-bbox="1346 165 1391 197">関連条文</th> <th data-bbox="1391 165 1576 197">【系統機能】 主要設備</th> <th data-bbox="1576 165 1671 197">火災区域又は 火災区画番号</th> <th data-bbox="1671 165 1812 197">感知設備</th> <th data-bbox="1812 165 1951 197">消火設備</th> </tr> </thead> <tbody> <tr> <td></td> <td></td> <td>R/B 3-08-1</td> <td>煙感知器・熱感知器 又は 煙感知器・炎感知器</td> <td>全城ガス消火設備</td> </tr> <tr> <td></td> <td></td> <td>A/B 3-01-1</td> <td>煙感知器・熱感知器</td> <td>全城ガス消火設備</td> </tr> <tr> <td></td> <td></td> <td>R/B 4-02-1</td> <td>煙感知器・熱感知器</td> <td>全城ガス消火設備</td> </tr> <tr> <td></td> <td></td> <td>A/B 4-01-7</td> <td>煙感知器・熱感知器</td> <td>全城ガス消火設備</td> </tr> <tr> <td>49</td> <td>非常用炉心冷却設備 配管・弁 補助給水設備 配管・弁 原子炉格納容器スプレイ設備 配管・弁 原子炉格納容器 [注水先]</td> <td>C/V 3-01</td> <td>煙感知器・熱感知器 又は 煙感知器・炎感知器</td> <td>消火器又は消火栓 ウォーターミスト (C/Vスプレイ設備)</td> </tr> <tr> <td></td> <td></td> <td>R/B 3-04</td> <td>煙感知器・熱感知器</td> <td>全城ガス消火設備</td> </tr> <tr> <td></td> <td></td> <td>R/B 3-05</td> <td>煙感知器・熱感知器</td> <td>全城ガス消火設備</td> </tr> <tr> <td></td> <td></td> <td>R/B 3-03-1</td> <td>煙感知器・熱感知器</td> <td>全城ガス消火設備</td> </tr> <tr> <td></td> <td></td> <td>R/B 5-03</td> <td>煙感知器・熱感知器 又は 煙感知器・炎感知器</td> <td>全城ガス消火設備</td> </tr> </tbody> </table>	関連条文	【系統機能】 主要設備	火災区域又は 火災区画番号	感知設備	消火設備			R/B 3-08-1	煙感知器・熱感知器 又は 煙感知器・炎感知器	全城ガス消火設備			A/B 3-01-1	煙感知器・熱感知器	全城ガス消火設備			R/B 4-02-1	煙感知器・熱感知器	全城ガス消火設備			A/B 4-01-7	煙感知器・熱感知器	全城ガス消火設備	49	非常用炉心冷却設備 配管・弁 補助給水設備 配管・弁 原子炉格納容器スプレイ設備 配管・弁 原子炉格納容器 [注水先]	C/V 3-01	煙感知器・熱感知器 又は 煙感知器・炎感知器	消火器又は消火栓 ウォーターミスト (C/Vスプレイ設備)			R/B 3-04	煙感知器・熱感知器	全城ガス消火設備			R/B 3-05	煙感知器・熱感知器	全城ガス消火設備			R/B 3-03-1	煙感知器・熱感知器	全城ガス消火設備			R/B 5-03	煙感知器・熱感知器 又は 煙感知器・炎感知器	全城ガス消火設備	<p>【大飯】</p> <ul style="list-style-type: none"> <li>■記載方針の相違 (女川実績の反映)</li> <li>【女川】</li> <li>■設計の相違 プラント配置, 設備及び 系統構成の相違による 火災防護対策の相違</li> </ul>
関連条文	【系統機能】 主要設備	火災区域又は 火災区画番号	感知設備	消火設備																																																	
		R/B 3-08-1	煙感知器・熱感知器 又は 煙感知器・炎感知器	全城ガス消火設備																																																	
		A/B 3-01-1	煙感知器・熱感知器	全城ガス消火設備																																																	
		R/B 4-02-1	煙感知器・熱感知器	全城ガス消火設備																																																	
		A/B 4-01-7	煙感知器・熱感知器	全城ガス消火設備																																																	
49	非常用炉心冷却設備 配管・弁 補助給水設備 配管・弁 原子炉格納容器スプレイ設備 配管・弁 原子炉格納容器 [注水先]	C/V 3-01	煙感知器・熱感知器 又は 煙感知器・炎感知器	消火器又は消火栓 ウォーターミスト (C/Vスプレイ設備)																																																	
		R/B 3-04	煙感知器・熱感知器	全城ガス消火設備																																																	
		R/B 3-05	煙感知器・熱感知器	全城ガス消火設備																																																	
		R/B 3-03-1	煙感知器・熱感知器	全城ガス消火設備																																																	
		R/B 5-03	煙感知器・熱感知器 又は 煙感知器・炎感知器	全城ガス消火設備																																																	

赤字：設備、運用又は体制の相違 (設計方針の相違)  
 青字：記載箇所又は記載内容の相違 (記載方針の相違)  
 緑字：記載表現、設備名称の相違 (実質的な相違なし)

大飯発電所3/4号炉	女川原子力発電所2号炉	泊発電所3号炉				相違理由	
		4D	【系統機能】 主要設備  【代替格納容器スプレィ (代替格納容器スプレィポンプ) (代替電源) (炉心の著しい損傷防止, サポート系機能喪失時)】 代替格納容器スプレィポンプ 燃料取替用水ピット [水源] 補助給水ピット [水源] 非常用炉心冷却設備 配管・弁 [流路] 補助給水設備 配管・弁 [流路] 原子炉格納容器スプレィ設備 配管・弁 [流路] 原子炉格納容器 [注水先]	火災区域又は火災区画番号  R/B 3-08-1  A/B 3-01-1  R/B 4-02-1  A/B 4-01-7  C/V 3-01  R/B 3-04  R/B 3-05  R/B 3-03-1  R/B 5-03	感知設備  煙感知器・熱感知器 又は 煙感知器・炎感知器  煙感知器・熱感知器  煙感知器・熱感知器  煙感知器・熱感知器  煙感知器・熱感知器  煙感知器・熱感知器  煙感知器・熱感知器  煙感知器・熱感知器  煙感知器・熱感知器 又は 煙感知器・炎感知器	消火設備  全域ガス消火設備  全域ガス消火設備  全域ガス消火設備  全域ガス消火設備  消火器又は消火栓 ウォータミスト (C/Vスプレィ設備)  全域ガス消火設備  全域ガス消火設備  全域ガス消火設備  全域ガス消火設備	【大飯】 ■記載方針の相違 (女川実績の反映) 【女川】 ■設計の相違 プラント配置, 設備及び 系統構成の相違による 火災防護対策の相違



赤字：設備、運用又は体制の相違 (設計方針の相違)  
 青字：記載箇所又は記載内容の相違 (記載方針の相違)  
 緑字：記載表現、設備名称の相違 (実質的な相違なし)

大飯発電所3/4号炉	女川原子力発電所2号炉	泊発電所3号炉				相違理由																	
		<table border="1"> <thead> <tr> <th data-bbox="1350 161 1391 193">関連条文</th> <th data-bbox="1391 161 1576 193">【系統機能】 主要設備</th> <th data-bbox="1576 161 1668 193">火災区域又は 火災区画番号</th> <th data-bbox="1668 161 1809 193">感知設備</th> <th data-bbox="1809 161 1942 193">消火設備</th> </tr> </thead> <tbody> <tr> <td data-bbox="1350 193 1391 608">49</td> <td data-bbox="1391 193 1576 608">                     【格納容器内自然対流冷却 (海水)                      (炉心の著しい損傷防止、サ                      ーボート系機能喪失時)】                      C、D-格納容器再循環ユニッ                      ト                      原子炉補機冷却水設備 配管・                      弁 [流路]                      可搬型温度計測装置 (注2)                      原子炉格納容器                      非常用取水設備 [流路]                      (貯留罐、取水口、取水路、取                      水ピットスクリーン室、取水                      ピットポンプ室)                 </td> <td data-bbox="1576 193 1668 264">C/V 3-01</td> <td data-bbox="1668 193 1809 264">煙感知器・熱感知器 又は 煙感知器・炭感知器</td> <td data-bbox="1809 193 1942 264">消火器又は消火栓 ウォータミスト (C/Vスプレイ設備)</td> </tr> <tr> <td data-bbox="1350 264 1391 344"></td> <td data-bbox="1391 264 1576 344"></td> <td data-bbox="1576 264 1668 344">R/B 2-01</td> <td data-bbox="1668 264 1809 344">煙感知器・熱感知器</td> <td data-bbox="1809 264 1942 344">全城ガス消火設備</td> </tr> <tr> <td data-bbox="1350 344 1391 608"></td> <td data-bbox="1391 344 1576 608"></td> <td data-bbox="1576 344 1668 608">R/B 2-02</td> <td data-bbox="1668 344 1809 608">煙感知器・熱感知器</td> <td data-bbox="1809 344 1942 608">全城ガス消火設備</td> </tr> </tbody> </table>	関連条文	【系統機能】 主要設備	火災区域又は 火災区画番号	感知設備	消火設備	49	【格納容器内自然対流冷却 (海水) (炉心の著しい損傷防止、サ ーボート系機能喪失時)】 C、D-格納容器再循環ユニッ ト 原子炉補機冷却水設備 配管・ 弁 [流路] 可搬型温度計測装置 (注2) 原子炉格納容器 非常用取水設備 [流路] (貯留罐、取水口、取水路、取 水ピットスクリーン室、取水 ピットポンプ室)	C/V 3-01	煙感知器・熱感知器 又は 煙感知器・炭感知器	消火器又は消火栓 ウォータミスト (C/Vスプレイ設備)			R/B 2-01	煙感知器・熱感知器	全城ガス消火設備			R/B 2-02	煙感知器・熱感知器	全城ガス消火設備	<p>【大飯】</p> <ul style="list-style-type: none"> <li>■記載方針の相違 (女川実績の反映)</li> <li>【女川】</li> <li>■設計の相違 プラント配置、設備及び 系統構成の相違による 火災防護対策の相違</li> </ul>
関連条文	【系統機能】 主要設備	火災区域又は 火災区画番号	感知設備	消火設備																			
49	【格納容器内自然対流冷却 (海水) (炉心の著しい損傷防止、サ ーボート系機能喪失時)】 C、D-格納容器再循環ユニッ ト 原子炉補機冷却水設備 配管・ 弁 [流路] 可搬型温度計測装置 (注2) 原子炉格納容器 非常用取水設備 [流路] (貯留罐、取水口、取水路、取 水ピットスクリーン室、取水 ピットポンプ室)	C/V 3-01	煙感知器・熱感知器 又は 煙感知器・炭感知器	消火器又は消火栓 ウォータミスト (C/Vスプレイ設備)																			
		R/B 2-01	煙感知器・熱感知器	全城ガス消火設備																			
		R/B 2-02	煙感知器・熱感知器	全城ガス消火設備																			

赤字：設備、運用又は体制の相違 (設計方針の相違)  
 青字：記載箇所又は記載内容の相違 (記載方針の相違)  
 緑字：記載表現、設備名称の相違 (実質的な相違なし)

大飯発電所3/4号炉	女川原子力発電所2号炉	泊発電所3号炉				相違理由	
		関連条項	【系統機能】 主要設備	火災区域又は 火災区画番号	感知設備	消火設備	【大飯】 ■記載方針の相違 (女川実績の反映) 【女川】 ■設計の相違 プラント配置、設備及び 系統構成の相違による 火災防護対策の相違
				C/Y 3-01	煙感知器・熱感知器 又は 煙感知器・炎感知器	消火器又は消火栓 クォータミスト (C/Yスプレー設備)	
		49	【格納容器内自然対流冷却 (原子炉格納容器冷却水) (格納容器破損防止、フロントライン系統喪失時)】 C、D-格納容器再循環ユニット C、D-原子炉補機冷却水ポンプ C、D-原子炉補機冷却水冷却器 原子炉補機冷却水サージタンク C、D-原子炉補機冷却海水ポンプ C、D-原子炉補機冷却海水ポンプ出口ストレーナ [流路] C、D-原子炉補機冷却海水冷却器海水入口ストレーナ [流路] 原子炉補機冷却水設備 配管・弁 [流路] 原子炉補機冷却海水設備 配管・弁 [流路] 可搬型温度計測装置 (注2) 原子炉格納容器 非常用取水設備 [流路] (貯留罐、取水口、取水路、取水ビットスクリーン室、取水ビットポンプ室) 原子炉補機冷却水サージタンク 加圧用可搬型窒素ガスポンプホース・弁 [流路]	R/B 2-01	煙感知器・熱感知器	全域ガス消火設備	
				R/B 2-02	煙感知器・熱感知器	全域ガス消火設備	
				CRP/B 1-02-2	煙感知器・熱感知器 又は 煙感知器・炎感知器	全域ガス消火設備	
				R/B 8-01	煙感知器・熱感知器	全域ガス消火設備	

赤字：設備、運用又は体制の相違 (設計方針の相違)  
 青字：記載箇所又は記載内容の相違 (記載方針の相違)  
 緑字：記載表現、設備名称の相違 (実質的な相違なし)

大飯発電所3/4号炉	女川原子力発電所2号炉	泊発電所3号炉				相違理由	
		関連条文	【系統機能】 主要設備	火災区域又は 火災区画番号	感知設備	消火設備	<p>【大飯】</p> <p>■記載方針の相違 (女川実績の反映)</p> <p>【女川】</p> <p>■設計の相違 プラント配置, 設備及び 系統構成の相違による 火災防護対策の相違</p>
				R/B 3-08-1	煙感知器・熱感知器 又は 煙感知器・炎感知器	全城ガス消火設備	
				A/B 3-01-1	煙感知器・熱感知器	全城ガス消火設備	
				R/B 4-02-1	煙感知器・熱感知器	全城ガス消火設備	
			【代替格納容器スプレィ (代替格納容器スプレィポンプ) (格納容器破壊防止, フロントライン系機能喪失時)】	A/B 4-01-7	煙感知器・熱感知器	全城ガス消火設備	
		49	代替格納容器スプレィポンプ 燃料取替用水ピット【水脈】 補助給水ピット【水脈】 非常用炉心冷却設備 配管・弁 【流路】 補助給水設備 配管・弁【流路】 原子炉格納容器スプレィ設備 配管・弁【流路】 原子炉格納容器【注水先】	C/V 3-01	煙感知器・熱感知器 又は 煙感知器・炎感知器	消火器又は消火栓 ウォーターミスト (C/Vスプレィ設備)	
				R/B 3-04	煙感知器・熱感知器	全城ガス消火設備	
				R/B 3-05	煙感知器・熱感知器	全城ガス消火設備	
				R/B 3-03-1	煙感知器・熱感知器	全城ガス消火設備	
				R/B 5-03	煙感知器・熱感知器 又は 煙感知器・炎感知器	全城ガス消火設備	

赤字：設備、運用又は体制の相違 (設計方針の相違)  
 青字：記載箇所又は記載内容の相違 (記載方針の相違)  
 緑字：記載表現、設備名称の相違 (実質的な相違なし)

大飯発電所3/4号炉	女川原子力発電所2号炉	泊発電所3号炉				相違理由	
		関連 条文	【系統機能】 主要設備	火災区域又は 火災区画番号	感知設備	消火設備	【大飯】 ■記載方針の相違 (女川実績の反映) 【女川】 ■設計の相違 プラント配置、設備及び 系統構成の相違による 火災防護対策の相違
				R/B 3-08-1	煙感知器・熱感知器 又は 煙感知器・炎感知器	全域ガス消火設備	
				A/B 3-01-1	煙感知器・熱感知器	全域ガス消火設備	
			【代替格納容器スプレイ (代替格納容器スプレイポンプ) (代替電源) (格納容器破損防止、サポート系機能喪失時)】 代替格納容器スプレイポンプ 燃料五替用水ビット【水源】 補助給水ビット【水源】 非常用炉心冷却設備 配管・弁 【流路】 原子炉格納容器スプレイ設備 配管・弁 【流路】 原子炉格納容器【注水先】	R/B 4-02-1	煙感知器・熱感知器	全域ガス消火設備	
				A/B 4-01-7	煙感知器・熱感知器	全域ガス消火設備	
				C/V 3-01	煙感知器・熱感知器 又は 煙感知器・炎感知器	消火器又は消火栓 ウォーターミスト (C/Vスプレイ設備)	
				R/B 3-04	煙感知器・熱感知器	全域ガス消火設備	
				R/B 3-05	煙感知器・熱感知器	全域ガス消火設備	
				R/B 3-03-1	煙感知器・熱感知器	全域ガス消火設備	
				R/B 5-03	煙感知器・熱感知器 又は 煙感知器・炎感知器	全域ガス消火設備	
				R/B 4-02-1	煙感知器・熱感知器	全域ガス消火設備	
			【格納容器内自然対流冷却 (海水) (格納容器破損防止、サポート系機能喪失時)】 C、D-格納容器再蒸発ユニット 原子炉補機冷却水設備 配管・弁 【流路】 可搬型温度計測装置 (注2) 原子炉格納容器 非常用取水設備【流路】 (貯留室、取水口、取水路、取水ビットスクリーン室、取水ビットポンプ室)	C/V 3-01	煙感知器・熱感知器 又は 煙感知器・炎感知器	消火器又は消火栓 ウォーターミスト (C/Vスプレイ設備)	
				R/B 2-01	煙感知器・熱感知器	全域ガス消火設備	
				R/B 2-02	煙感知器・熱感知器	全域ガス消火設備	

赤字：設備、運用又は体制の相違 (設計方針の相違)  
 青字：記載箇所又は記載内容の相違 (記載方針の相違)  
 緑字：記載表現、設備名称の相違 (実質的な相違なし)

大飯発電所3/4号炉	女川原子力発電所2号炉	泊発電所3号炉				相違理由	
		関連条文	【系統機能】 主要設備	火災区域又は 火災区画番号	感知設備	消火設備	【大飯】 ■記載方針の相違 (女川実績の反映) 【女川】 ■設計の相違 プラント配置、設備及び 系統構成の相違による 火災防護対策の相違
		49	【格納容器スプレイ 格納容器スプレイ再循環】 格納容器スプレイポンプ 格納容器スプレイ冷却器 原子炉格納容器スプレイ設備 配管・弁 [流路] 燃料取替用水ピット [水脈] 非常用炉心冷却設備 配管・弁 [流路] 格納容器再循環サンプ [水脈] 格納容器再循環サンプスクリーン 原子炉補機冷却設備 (原子炉補機冷却水ポンプ、原 子炉補機冷却海水ポンプ、原 子炉補機冷却水サージタンク、原 子炉補機冷却水冷却器並びに原 子炉補機冷却水設備 配管・弁 [流路] 及び原子炉補機冷却海 水設備 配管・弁、ストレーナ [流路]) 原子炉格納容器 [注水先]	A/B 1-03	煙感知器・熱感知器	全城ガス消火設備	
				A/B 1-04	煙感知器・熱感知器	全城ガス消火設備	
				A/B 2-02	煙感知器・熱感知器 又は 煙感知器・炎感知器	全城ガス消火設備	
				A/B 3-01-1	煙感知器・熱感知器	全城ガス消火設備	
				R/B 4-02-1	煙感知器・熱感知器	全城ガス消火設備	
				A/B 4-01-7	煙感知器・熱感知器	全城ガス消火設備	
				C/Y 3-01	煙感知器・熱感知器 又は 煙感知器・炎感知器	消火器又は消火栓 ウォータミスト (C/Vスプレイ設備)	
		50	【格納容器スプレイ (格納容器 スプレイポンプ) (交流動力電源及び原子炉補機 冷却機能が健全である場合)】 格納容器スプレイポンプ 燃料取替用水ピット [水脈] 格納容器スプレイ冷却器 [流 路] 非常用炉心冷却設備 配管・弁 [流路] 原子炉格納容器スプレイ設備 配管・弁 [流路] 原子炉補機冷却設備 (原子炉補機冷却水ポンプ、原 子炉補機冷却海水ポンプ、原 子炉補機冷却水サージタンク、原 子炉補機冷却水冷却器並びに原 子炉補機冷却水設備 配管・弁 [流路] 及び原子炉補機冷却海 水設備 配管・弁、ストレーナ [流路]) 原子炉格納容器 [注水先]	A/B 1-03	煙感知器・熱感知器	全城ガス消火設備	
				A/B 1-04	煙感知器・熱感知器	全城ガス消火設備	
				A/B 3-01-1	煙感知器・熱感知器	全城ガス消火設備	
				R/B 4-02-1	煙感知器・熱感知器	全城ガス消火設備	
				A/B 4-01-7	煙感知器・熱感知器	全城ガス消火設備	
				C/Y 3-01	煙感知器・熱感知器 又は 煙感知器・炎感知器	消火器又は消火栓 ウォータミスト (C/Vスプレイ設備)	



泊発電所3号炉 SA基準適合性 比較表 r.4.0

第41条 火災による損傷の防止 (補足説明資料 41-6 添付資料1 泊発電所3号炉における重大事故等対処施設に設置される火災区域又は火災区画対策一覧)

赤字：設備、運用又は体制の相違 (設計方針の相違)  
 青字：記載箇所又は記載内容の相違 (記載方針の相違)  
 緑字：記載表現、設備名称の相違 (実質的な相違なし)

大飯発電所3/4号炉	女川原子力発電所2号炉	泊発電所3号炉				相違理由	
		関連 条文	【系統機能】 主要設備	火災区域又は 火災区画番号	感知設備	消火設備	【大飯】
				C/V 3-01	煙感知器・熱感知器 又は 煙感知器・炎感知器	消火器又は消火栓 ウォーターミスト (C/Vスプレー設備)	■記載方針の相違 (女川実績の反映)
		50	【格納容器内自然対流冷却 (原 子炉補機冷却水) (交流動力電源及び原子炉補機 冷却機能が健全である場合)】 C、D-格納容器再循環ユニッ ト C、D-原子炉補機冷却水ポン プ C、D-原子炉補機冷却水冷却 器 原子炉補機冷却水サージタンク C、D-原子炉補機冷却海水ポン プ C、D-原子炉補機冷却海水ボ ンプ出口ストレーナ【流路】 C、D-原子炉補機冷却水冷却 器海水入口ストレーナ【流路】 原子炉補機冷却水設備 配管・ 弁【流路】 原子炉補機冷却海水設備 配 管・弁【流路】 可搬型温度計測装置 (注2) 原子炉格納容器 非常用取水設備【流路】 (貯留庫、取水口、取水路、取 水ピットスクリーン室、取水 ピットポンプ室) 原子炉補機冷却水サージタンク 加圧用可搬型窒素ガスポンプ ホース・弁【流路】	E/B 2-01	煙感知器・熱感知器	全城ガス消火設備	【女川】
				E/B 2-02	煙感知器・熱感知器	全城ガス消火設備	■設計の相違 プラント配置、設備及び 系統構成の相違による 火災防護対策の相違
				C/P/B 1-02-2	煙感知器・熱感知器 又は 煙感知器・炎感知器	全城ガス消火設備	
				E/B 8-01	煙感知器・熱感知器	全城ガス消火設備	

赤字：設備、運用又は体制の相違 (設計方針の相違)  
 青字：記載箇所又は記載内容の相違 (記載方針の相違)  
 緑字：記載表現、設備名称の相違 (実質的な相違なし)

大飯発電所3/4号炉	女川原子力発電所2号炉	泊発電所3号炉				相違理由	
		関連 条文	【系統機能】 主要設備	火災区域又は 火災区画番号	感知設備	消火設備	【大飯】 ■記載方針の相違 (女川実績の反映) 【女川】 ■設計の相違 プラント配置、設備及び 系統構成の相違による 火災防護対策の相違
				R/B 3-08-1	煙感知器・熱感知器 又は 煙感知器・炎感知器	全城ガス消火設備	
				A/B 3-01-1	煙感知器・熱感知器	全城ガス消火設備	
				R/B 4-02-1	煙感知器・熱感知器	全城ガス消火設備	
			【代替格納容器スプレイ (代替 格納容器スプレイポンプ) (交流動力電源及び原子炉補機 冷却機能が健全である場合)】 代替格納容器スプレイポンプ 燃料取替用水ビット [水源] 補助給水ビット [水源] 非常用炉心冷却設備 配管・弁 [流路] 補助給水設備 配管・弁 [流 路] 原子炉格納容器スプレイ設備 配管・弁 [流路] 原子炉格納容器 [注水先]	A/B 4-01-7	煙感知器・熱感知器	全城ガス消火設備	
		50		C/V 3-01	煙感知器・熱感知器 又は 煙感知器・炎感知器	消火器又は消火栓 ウォーターミスト (C/Vスプレイ設備)	
				R/B 3-04	煙感知器・熱感知器	全城ガス消火設備	
				R/B 3-05	煙感知器・熱感知器	全城ガス消火設備	
				R/B 3-03-1	煙感知器・熱感知器	全城ガス消火設備	
				R/B 5-03	煙感知器・熱感知器 又は 煙感知器・炎感知器	全城ガス消火設備	

泊発電所3号炉 SA基準適合性 比較表 r.4.0

第41条 火災による損傷の防止 (補足説明資料 41-6 添付資料1 泊発電所3号炉における重大事故等対処施設に設置される火災区域又は火災区画対策一覧)

赤字：設備、運用又は体制の相違 (設計方針の相違)  
 青字：記載箇所又は記載内容の相違 (記載方針の相違)  
 緑字：記載表現、設備名称の相違 (実質的な相違なし)

大飯発電所3/4号炉	女川原子力発電所2号炉	泊発電所3号炉				相違理由	
		関連条文	【系統機能】 主要設備	火災区域又は 火災区画番号	感知設備	消火設備	【大飯】
		50	【格納容器内自然対流冷却 (海水) (全交流動力電源又は原子炉補機冷却機能喪失時)】 C、D-格納容器再循環ユニット 原子炉補機冷却水設備 配管・弁 [流路] 可搬型温度計測装置 (注2) 原子炉格納容器 非常用取水設備 [流路] (貯留罐、取水口、取水路、取水ビットスクリーン室、取水ビットポンプ室)	C/V 3-01	煙感知器・熱感知器 又は 煙感知器・炎感知器	消火器又は消火栓 ウォーターミスト (C/Vスプレー設備)	■記載方針の相違 (女川実績の反映)
				R/B 2-01	煙感知器・熱感知器	全城ガス消火設備	【女川】
				R/B 2-02	煙感知器・熱感知器	全城ガス消火設備	■設計の相違 プラント配置、設備及び 系統構成の相違による 火災防護対策の相違
			【代替格納容器スプレー (代替格納容器スプレーポンプ) (代替電源) (全交流動力電源又は原子炉補機冷却機能喪失時)】 代替格納容器スプレーポンプ 燃料取替用水ビット [水源] 補助給水ビット [水源] 非常用炉心冷却設備 配管・弁 [流路] 補助給水設備 配管・弁 [流路] 原子炉格納容器スプレー設備 配管・弁 [流路] 原子炉格納容器 [注水先]	R/B 3-08-1	煙感知器・熱感知器 又は 煙感知器・炎感知器	全城ガス消火設備	
				A/B 3-01-1	煙感知器・熱感知器	全城ガス消火設備	
				R/B 4-02-1	煙感知器・熱感知器	全城ガス消火設備	
				A/B 4-01-7	煙感知器・熱感知器	全城ガス消火設備	
		50		C/V 3-01	煙感知器・熱感知器 又は 煙感知器・炎感知器	消火器又は消火栓 ウォーターミスト (C/Vスプレー設備)	
				R/B 3-04	煙感知器・熱感知器	全城ガス消火設備	
				R/B 3-05	煙感知器・熱感知器	全城ガス消火設備	
				R/B 3-03-1	煙感知器・熱感知器	全城ガス消火設備	
				R/B 5-03	煙感知器・熱感知器 又は 煙感知器・炎感知器	全城ガス消火設備	

赤字：設備、運用又は体制の相違 (設計方針の相違)  
 青字：記載箇所又は記載内容の相違 (記載方針の相違)  
 緑字：記載表現、設備名称の相違 (実質的な相違なし)

大飯発電所3/4号炉	女川原子力発電所2号炉	泊発電所3号炉	相違理由																																								
		<table border="1"> <thead> <tr> <th data-bbox="1346 161 1391 204">関連 条文</th> <th data-bbox="1391 161 1576 204">【系統機能】 主要設備</th> <th data-bbox="1576 161 1671 204">火災区域又は 火災区画番号</th> <th data-bbox="1671 161 1809 204">感知設備</th> <th data-bbox="1809 161 1951 204">消火設備</th> </tr> </thead> <tbody> <tr> <td></td> <td></td> <td>A/B 1-03</td> <td>煙感知器・熱感知器</td> <td>全城ガス消火設備</td> </tr> <tr> <td></td> <td>【格納容器スプレィ (格納容器 スプレィポンプ) (交流動力電源及び原子炉補機 冷却機能が健全である場合)】 格納容器スプレィポンプ 燃料取扱専用水ピット【水漏】 格納容器スプレィ冷却器【流 路】 非常用炉心冷却設備 配管・弁 【流路】 原子炉格納容器スプレィ設備 配管・弁 【流路】</td> <td>A/B 1-04</td> <td>煙感知器・熱感知器</td> <td>全城ガス消火設備</td> </tr> <tr> <td></td> <td></td> <td>A/B 2-02</td> <td>煙感知器・熱感知器 又は 煙感知器・炎感知器</td> <td>全城ガス消火設備</td> </tr> <tr> <td>51</td> <td>原子炉補機冷却設備 (原子炉補機冷却水ポンプ、原 子炉補機冷却海水ポンプ、原 子炉補機冷却水サージタンク、原 子炉補機冷却水冷却器並びに 【流路】及び原子炉補機冷却海 水設備 配管・弁・ストレーナ 【流路】) 原子炉格納容器【注水先】</td> <td>A/B 3-01-1</td> <td>煙感知器・熱感知器</td> <td>全城ガス消火設備</td> </tr> <tr> <td></td> <td></td> <td>R/B 4-02-1</td> <td>煙感知器・熱感知器</td> <td>全城ガス消火設備</td> </tr> <tr> <td></td> <td></td> <td>A/B 4-01-7</td> <td>煙感知器・熱感知器</td> <td>全城ガス消火設備</td> </tr> <tr> <td></td> <td></td> <td>C/Y 3-01</td> <td>煙感知器・熱感知器 又は 煙感知器・炎感知器</td> <td>消火器又は消火栓 クォータミスト (C/Yスプレィ設備)</td> </tr> </tbody> </table>	関連 条文	【系統機能】 主要設備	火災区域又は 火災区画番号	感知設備	消火設備			A/B 1-03	煙感知器・熱感知器	全城ガス消火設備		【格納容器スプレィ (格納容器 スプレィポンプ) (交流動力電源及び原子炉補機 冷却機能が健全である場合)】 格納容器スプレィポンプ 燃料取扱専用水ピット【水漏】 格納容器スプレィ冷却器【流 路】 非常用炉心冷却設備 配管・弁 【流路】 原子炉格納容器スプレィ設備 配管・弁 【流路】	A/B 1-04	煙感知器・熱感知器	全城ガス消火設備			A/B 2-02	煙感知器・熱感知器 又は 煙感知器・炎感知器	全城ガス消火設備	51	原子炉補機冷却設備 (原子炉補機冷却水ポンプ、原 子炉補機冷却海水ポンプ、原 子炉補機冷却水サージタンク、原 子炉補機冷却水冷却器並びに 【流路】及び原子炉補機冷却海 水設備 配管・弁・ストレーナ 【流路】) 原子炉格納容器【注水先】	A/B 3-01-1	煙感知器・熱感知器	全城ガス消火設備			R/B 4-02-1	煙感知器・熱感知器	全城ガス消火設備			A/B 4-01-7	煙感知器・熱感知器	全城ガス消火設備			C/Y 3-01	煙感知器・熱感知器 又は 煙感知器・炎感知器	消火器又は消火栓 クォータミスト (C/Yスプレィ設備)	<p>【大飯】</p> <ul style="list-style-type: none"> <li>■記載方針の相違 (女川実績の反映)</li> <li>【女川】</li> <li>■設計の相違 プラント配置、設備及び 系統構成の相違による 火災防護対策の相違</li> </ul>
関連 条文	【系統機能】 主要設備	火災区域又は 火災区画番号	感知設備	消火設備																																							
		A/B 1-03	煙感知器・熱感知器	全城ガス消火設備																																							
	【格納容器スプレィ (格納容器 スプレィポンプ) (交流動力電源及び原子炉補機 冷却機能が健全である場合)】 格納容器スプレィポンプ 燃料取扱専用水ピット【水漏】 格納容器スプレィ冷却器【流 路】 非常用炉心冷却設備 配管・弁 【流路】 原子炉格納容器スプレィ設備 配管・弁 【流路】	A/B 1-04	煙感知器・熱感知器	全城ガス消火設備																																							
		A/B 2-02	煙感知器・熱感知器 又は 煙感知器・炎感知器	全城ガス消火設備																																							
51	原子炉補機冷却設備 (原子炉補機冷却水ポンプ、原 子炉補機冷却海水ポンプ、原 子炉補機冷却水サージタンク、原 子炉補機冷却水冷却器並びに 【流路】及び原子炉補機冷却海 水設備 配管・弁・ストレーナ 【流路】) 原子炉格納容器【注水先】	A/B 3-01-1	煙感知器・熱感知器	全城ガス消火設備																																							
		R/B 4-02-1	煙感知器・熱感知器	全城ガス消火設備																																							
		A/B 4-01-7	煙感知器・熱感知器	全城ガス消火設備																																							
		C/Y 3-01	煙感知器・熱感知器 又は 煙感知器・炎感知器	消火器又は消火栓 クォータミスト (C/Yスプレィ設備)																																							

赤字：設備、運用又は体制の相違 (設計方針の相違)  
 青字：記載箇所又は記載内容の相違 (記載方針の相違)  
 緑字：記載表現、設備名称の相違 (実質的な相違なし)

大飯発電所3/4号炉	女川原子力発電所2号炉	泊発電所3号炉				相違理由																																		
		<table border="1"> <thead> <tr> <th data-bbox="1346 161 1391 193">関連条文</th> <th data-bbox="1391 161 1576 193">【系統機能】 主要設備</th> <th data-bbox="1576 161 1675 193">火災区域又は 火災区画番号</th> <th data-bbox="1675 161 1809 193">感知設備</th> <th data-bbox="1809 161 1944 193">消火設備</th> </tr> </thead> <tbody> <tr> <td rowspan="9" style="text-align: center; vertical-align: middle;">51</td> <td rowspan="9">【代替格納容器スプレイ (代替格納容器スプレイポンプ) (交流動力電源及び原子炉補機冷却機能が健全である場合)】 代替格納容器スプレイポンプ 燃料取扱用水ピット [水源] 補助給水ピット [水源] 非常用炉心冷却設備 配管・弁 補助給水設備 配管・弁 [流路] 原子炉格納容器スプレイ設備 配管・弁 [流路] 原子炉格納容器 [注水先]</td> <td>A/B 1-03</td> <td>煙感知器・熱感知器</td> <td>全域ガス消火設備</td> </tr> <tr> <td>A/B 1-04</td> <td>煙感知器・熱感知器</td> <td>全域ガス消火設備</td> </tr> <tr> <td>A/B 3-01-1</td> <td>煙感知器・熱感知器</td> <td>全域ガス消火設備</td> </tr> <tr> <td>R/B 4-02-1</td> <td>煙感知器・熱感知器</td> <td>全域ガス消火設備</td> </tr> <tr> <td>A/B 4-01-7</td> <td>煙感知器・熱感知器</td> <td>全域ガス消火設備</td> </tr> <tr> <td>C/V 3-01</td> <td>煙感知器・熱感知器 又は 煙感知器・炎感知器</td> <td>消火器又は消火栓 ウォーターミスト (C/Vスプレイ設備)</td> </tr> <tr> <td>R/B 3-04</td> <td>煙感知器・熱感知器</td> <td>全域ガス消火設備</td> </tr> <tr> <td>R/B 3-05</td> <td>煙感知器・熱感知器</td> <td>全域ガス消火設備</td> </tr> <tr> <td>R/D 3-03-1</td> <td>煙感知器・熱感知器</td> <td>全域ガス消火設備</td> </tr> <tr> <td>R/B 5-03</td> <td>煙感知器・熱感知器 又は 煙感知器・炎感知器</td> <td>全域ガス消火設備</td> </tr> </tbody> </table>	関連条文	【系統機能】 主要設備	火災区域又は 火災区画番号	感知設備	消火設備	51	【代替格納容器スプレイ (代替格納容器スプレイポンプ) (交流動力電源及び原子炉補機冷却機能が健全である場合)】 代替格納容器スプレイポンプ 燃料取扱用水ピット [水源] 補助給水ピット [水源] 非常用炉心冷却設備 配管・弁 補助給水設備 配管・弁 [流路] 原子炉格納容器スプレイ設備 配管・弁 [流路] 原子炉格納容器 [注水先]	A/B 1-03	煙感知器・熱感知器	全域ガス消火設備	A/B 1-04	煙感知器・熱感知器	全域ガス消火設備	A/B 3-01-1	煙感知器・熱感知器	全域ガス消火設備	R/B 4-02-1	煙感知器・熱感知器	全域ガス消火設備	A/B 4-01-7	煙感知器・熱感知器	全域ガス消火設備	C/V 3-01	煙感知器・熱感知器 又は 煙感知器・炎感知器	消火器又は消火栓 ウォーターミスト (C/Vスプレイ設備)	R/B 3-04	煙感知器・熱感知器	全域ガス消火設備	R/B 3-05	煙感知器・熱感知器	全域ガス消火設備	R/D 3-03-1	煙感知器・熱感知器	全域ガス消火設備	R/B 5-03	煙感知器・熱感知器 又は 煙感知器・炎感知器	全域ガス消火設備	<p>【大飯】</p> <ul style="list-style-type: none"> <li>■記載方針の相違 (女川実績の反映)</li> <li>【女川】</li> <li>■設計の相違 プラント配置、設備及び 系統構成の相違による 火災防護対策の相違</li> </ul>
関連条文	【系統機能】 主要設備	火災区域又は 火災区画番号	感知設備	消火設備																																				
51	【代替格納容器スプレイ (代替格納容器スプレイポンプ) (交流動力電源及び原子炉補機冷却機能が健全である場合)】 代替格納容器スプレイポンプ 燃料取扱用水ピット [水源] 補助給水ピット [水源] 非常用炉心冷却設備 配管・弁 補助給水設備 配管・弁 [流路] 原子炉格納容器スプレイ設備 配管・弁 [流路] 原子炉格納容器 [注水先]	A/B 1-03	煙感知器・熱感知器	全域ガス消火設備																																				
		A/B 1-04	煙感知器・熱感知器	全域ガス消火設備																																				
		A/B 3-01-1	煙感知器・熱感知器	全域ガス消火設備																																				
		R/B 4-02-1	煙感知器・熱感知器	全域ガス消火設備																																				
		A/B 4-01-7	煙感知器・熱感知器	全域ガス消火設備																																				
		C/V 3-01	煙感知器・熱感知器 又は 煙感知器・炎感知器	消火器又は消火栓 ウォーターミスト (C/Vスプレイ設備)																																				
		R/B 3-04	煙感知器・熱感知器	全域ガス消火設備																																				
		R/B 3-05	煙感知器・熱感知器	全域ガス消火設備																																				
		R/D 3-03-1	煙感知器・熱感知器	全域ガス消火設備																																				
R/B 5-03	煙感知器・熱感知器 又は 煙感知器・炎感知器	全域ガス消火設備																																						



泊発電所3号炉 SA基準適合性 比較表 r.4.0

第41条 火災による損傷の防止 (補足説明資料 41-6 添付資料1 泊発電所3号炉における重大事故等対処施設に設置される火災区域又は火災区画対策一覧)

赤字：設備、運用又は体制の相違 (設計方針の相違)  
 青字：記載箇所又は記載内容の相違 (記載方針の相違)  
 緑字：記載表現、設備名称の相違 (実質的な相違なし)

大飯発電所3/4号炉	女川原子力発電所2号炉	泊発電所3号炉			相違理由		
		関連 条文	【系統機能】 主要設備	火災区域又は 火災区画番号	感知設備	消火設備	<p>【大飯】</p> <ul style="list-style-type: none"> <li>■記載方針の相違 (女川実績の反映)</li> <li>【女川】</li> <li>■設計の相違 プラント配置, 設備及び 系統構成の相違による 火災防護対策の相違</li> </ul>
				A/B 1-03	煙感知器・熱感知器	全城ガス消火設備	
				A/B 1-04	煙感知器・熱感知器	全城ガス消火設備	
				A/B 3-01-1	煙感知器・熱感知器	全城ガス消火設備	
			【代替格納容器スプレイ (代替格納容器スプレイポンプ) (代替電源) (全交流動力電源又は原子炉補機冷却機能喪失時)】	R/B 4-02-1	煙感知器・熱感知器	全城ガス消火設備	
			代替格納容器スプレイポンプ 燃料取替用水ピット [水源] 補助給水ピット [水源] 非常用炉心冷却設備 配管・弁 [流路]	A/B 4-01-7	煙感知器・熱感知器	全城ガス消火設備	
		51	補助給水設備 配管・弁 [流路] 原子炉格納容器スプレイ設備 配管・弁 [流路] 原子炉格納容器 [注水先]	C/Y 3-01	煙感知器・熱感知器 又は 煙感知器・炎感知器	消火器又は消火栓 ウオータミスト (C/Yスプレイ設備)	
				R/B 3-04	煙感知器・熱感知器	全城ガス消火設備	
				R/B 3-05	煙感知器・熱感知器	全城ガス消火設備	
				R/B 3-03-1	煙感知器・熱感知器	全城ガス消火設備	
				R/B 5-03	煙感知器・熱感知器 又は 煙感知器・炎感知器	全城ガス消火設備	

泊発電所3号炉 SA基準適合性 比較表 r.4.0

第41条 火災による損傷の防止 (補足説明資料 41-6 添付資料1 泊発電所3号炉における重大事故等対処施設に設置される火災区域又は火災区画対策一覧)

赤字：設備、運用又は体制の相違 (設計方針の相違)  
 青字：記載箇所又は記載内容の相違 (記載方針の相違)  
 緑字：記載表現、設備名称の相違 (実質的な相違なし)

大飯発電所3/4号炉	女川原子力発電所2号炉	泊発電所3号炉				相違理由	
		関連 条文	【系統機能】 主要設備	火災区域又は 火災区画番号	感知設備	消火設備	【大飯】 ■記載方針の相違 (女川実績の反映) 【女川】 ■設計の相違 プラント配置、設備及び 系統構成の相違による 火災防護対策の相違
		51	【溶融炉心の落下遅延・防止】 炉心注水 (高圧注入ポンプ) 炉心注水 (余熱除去ポンプ) 炉心注水 (充てんポンプ) 代替炉心注水 (B-格納容器ス プレイポンプ) 代替炉心注水 (代替格納容器ス プレイポンプ) 代替炉心注水 (B-充てんポン プ)		47条に記載		
		52	【水素濃度低減 (原子炉格納容 器内水素処理装置)】 原子炉格納容器内水素処理装置 原子炉格納容器 温度	C/V 3-01	煙感知器・熱感知器 又は 煙感知器・炎感知器	消火器又は消火栓 ウォータミスト (C/Vスプレイ設備)	
		52	【水素濃度低減 (格納容器水素 イグナイタ)】 格納容器水素イグナイタ 格納容器水素イグナイタ温度 原子炉格納容器	C/V 3-01	煙感知器・熱感知器 又は 煙感知器・炎感知器	消火器又は消火栓 ウォータミスト (C/Vスプレイ設備)	

泊発電所3号炉 SA基準適合性 比較表 r.4.0

第41条 火災による損傷の防止 (補足説明資料 41-6 添付資料1 泊発電所3号炉における重大事故等対処施設に設置される火災区域又は火災区画対策一覧)

赤字：設備、運用又は体制の相違 (設計方針の相違)  
 青字：記載箇所又は記載内容の相違 (記載方針の相違)  
 緑字：記載表現、設備名称の相違 (実質的な相違なし)

大飯発電所3/4号炉	女川原子力発電所2号炉	泊発電所3号炉				相違理由																											
		<table border="1"> <thead> <tr> <th data-bbox="1346 156 1391 193">関連条文</th> <th data-bbox="1391 156 1576 193">【系統機能】 主要設備</th> <th data-bbox="1576 156 1666 193">火災区域又は 火災区画番号</th> <th data-bbox="1666 156 1807 193">感知設備</th> <th data-bbox="1807 156 1955 193">消火設備</th> </tr> </thead> <tbody> <tr> <td data-bbox="1346 193 1391 624">52</td> <td data-bbox="1391 193 1576 624">                     【水素濃度監視】                      格納容器等閉気ガス試料採取設備                      格納容器等閉気ガス試料採取設備                      配管・弁〔流路〕                      原子炉補機冷却水設備 配管・弁〔流路〕                      非常用取水設備〔流路〕                      (貯留罐、取水口、取水路、取水ピットスタレーン室、取水ピットポンプ室)                      可搬型格納容器内水素濃度計測ユニット                      可搬型ガスサンプル冷却器用冷却ポンプ                      可搬型代替ガスサンプリング圧縮装置                      格納容器空気サンプルライン隔離弁兼作用可搬型窒素ガスポンプ                 </td> <td data-bbox="1576 193 1666 336">R/B 2-01</td> <td data-bbox="1666 193 1807 336">煙感知器・熱感知器</td> <td data-bbox="1807 193 1955 336">全城ガス消火設備</td> </tr> <tr> <td data-bbox="1346 336 1391 480"></td> <td data-bbox="1391 336 1576 480"></td> <td data-bbox="1576 336 1666 480">R/B 2-02</td> <td data-bbox="1666 336 1807 480">煙感知器・熱感知器</td> <td data-bbox="1807 336 1955 480">全城ガス消火設備</td> </tr> <tr> <td data-bbox="1346 480 1391 624"></td> <td data-bbox="1391 480 1576 624"></td> <td data-bbox="1576 480 1666 624">R/B 5-01-1</td> <td data-bbox="1666 480 1807 624">煙感知器・熱感知器</td> <td data-bbox="1807 480 1955 624">全城ガス消火設備</td> </tr> <tr> <td data-bbox="1346 624 1391 767">53</td> <td data-bbox="1391 624 1576 767">                     【アニュラス空気浄化設備による水素排出 (交流動力電源及び直流電源が健全である場合)】                      アニュラス空気浄化ファン                      アニュラス空気浄化フィルタユニット                      排気筒〔流路〕                      アニュラス空気浄化設備 配管・弁・ダンパ〔流路〕                 </td> <td data-bbox="1576 624 1666 767">R/B 4-02-1</td> <td data-bbox="1666 624 1807 767">煙感知器・熱感知器</td> <td data-bbox="1807 624 1955 767">全城ガス消火設備</td> </tr> <tr> <td data-bbox="1346 767 1391 914"></td> <td data-bbox="1391 767 1576 914"></td> <td data-bbox="1576 767 1666 914">R/B 7-02</td> <td data-bbox="1666 767 1807 914">煙感知器・熱感知器</td> <td data-bbox="1807 767 1955 914">全城ガス消火設備</td> </tr> </tbody> </table>	関連条文	【系統機能】 主要設備	火災区域又は 火災区画番号	感知設備	消火設備	52	【水素濃度監視】 格納容器等閉気ガス試料採取設備 格納容器等閉気ガス試料採取設備 配管・弁〔流路〕 原子炉補機冷却水設備 配管・弁〔流路〕 非常用取水設備〔流路〕 (貯留罐、取水口、取水路、取水ピットスタレーン室、取水ピットポンプ室) 可搬型格納容器内水素濃度計測ユニット 可搬型ガスサンプル冷却器用冷却ポンプ 可搬型代替ガスサンプリング圧縮装置 格納容器空気サンプルライン隔離弁兼作用可搬型窒素ガスポンプ	R/B 2-01	煙感知器・熱感知器	全城ガス消火設備			R/B 2-02	煙感知器・熱感知器	全城ガス消火設備			R/B 5-01-1	煙感知器・熱感知器	全城ガス消火設備	53	【アニュラス空気浄化設備による水素排出 (交流動力電源及び直流電源が健全である場合)】 アニュラス空気浄化ファン アニュラス空気浄化フィルタユニット 排気筒〔流路〕 アニュラス空気浄化設備 配管・弁・ダンパ〔流路〕	R/B 4-02-1	煙感知器・熱感知器	全城ガス消火設備			R/B 7-02	煙感知器・熱感知器	全城ガス消火設備	<p>【大飯】</p> <ul style="list-style-type: none"> <li>■記載方針の相違 (女川実績の反映)</li> <li>【女川】</li> <li>■設計の相違</li> </ul> <p>プラント配置、設備及び系統構成の相違による火災防護対策の相違</p>
関連条文	【系統機能】 主要設備	火災区域又は 火災区画番号	感知設備	消火設備																													
52	【水素濃度監視】 格納容器等閉気ガス試料採取設備 格納容器等閉気ガス試料採取設備 配管・弁〔流路〕 原子炉補機冷却水設備 配管・弁〔流路〕 非常用取水設備〔流路〕 (貯留罐、取水口、取水路、取水ピットスタレーン室、取水ピットポンプ室) 可搬型格納容器内水素濃度計測ユニット 可搬型ガスサンプル冷却器用冷却ポンプ 可搬型代替ガスサンプリング圧縮装置 格納容器空気サンプルライン隔離弁兼作用可搬型窒素ガスポンプ	R/B 2-01	煙感知器・熱感知器	全城ガス消火設備																													
		R/B 2-02	煙感知器・熱感知器	全城ガス消火設備																													
		R/B 5-01-1	煙感知器・熱感知器	全城ガス消火設備																													
53	【アニュラス空気浄化設備による水素排出 (交流動力電源及び直流電源が健全である場合)】 アニュラス空気浄化ファン アニュラス空気浄化フィルタユニット 排気筒〔流路〕 アニュラス空気浄化設備 配管・弁・ダンパ〔流路〕	R/B 4-02-1	煙感知器・熱感知器	全城ガス消火設備																													
		R/B 7-02	煙感知器・熱感知器	全城ガス消火設備																													

泊発電所3号炉 SA基準適合性 比較表 r.4.0

第41条 火災による損傷の防止 (補足説明資料 41-6 添付資料1 泊発電所3号炉における重大事故等対処施設に設置される火災区域又は火災区画対策一覧)

赤字：設備、運用又は体制の相違 (設計方針の相違)  
 青字：記載箇所又は記載内容の相違 (記載方針の相違)  
 緑字：記載表現、設備名称の相違 (実質的な相違なし)

大飯発電所3/4号炉	女川原子力発電所2号炉	泊発電所3号炉				相違理由	
		関連条文	【系統機能】 主要設備	火災区域又は 火災区画番号	感知設備	消火設備	【大飯】 ■記載方針の相違 (女川実績の反映) 【女川】 ■設計の相違 プラント配置、設備及び 系統構成の相違による 火災防護対策の相違
		53	【アンユラス空気浄化設備による水素排出 (全交流動力電源又は直流電源が喪失した場合)】 B-アンユラス空気浄化ファン B-アンユラス空気浄化フィルタユニット 排気筒 [流路] アンユラス空気浄化設備 配管・弁・ダンパ [流路] アンユラス全量排気弁操作用可搬型窒素ガスポンプ ホース・弁 [流路]	R/B 4-02-1	煙感知器・熱感知器	全城ガス消火設備	
				R/B 7-02	煙感知器・熱感知器	全城ガス消火設備	
				R/B 7-01	煙感知器・熱感知器	全城ガス消火設備	
		53	【水素濃度監視】 試料採取設備 配管・弁 [流路] 可搬型アンユラス水素濃度計測ユニット ホース・弁 [流路]	R/B 5-01-1	煙感知器・熱感知器	全城ガス消火設備	
		54	【使用済燃料ピットへの注水】 使用済燃料ピット (サイフォン防止機能を含む。) [注水先] 非常用取水設備 [流路] (貯留罐、取水口、取水路、取水ピットポンプ室)		不燃材のため追加対策不要		
		54	【使用済燃料ピットへのスプレイ】 使用済燃料ピット [注水先] 非常用取水設備 [流路] (貯留罐、取水口、取水路、取水ピットスクリーン室、取水ピットポンプ室)		不燃材のため追加対策不要		

赤字：設備、運用又は体制の相違 (設計方針の相違)  
 青字：記載箇所又は記載内容の相違 (記載方針の相違)  
 緑字：記載表現、設備名称の相違 (実質的な相違なし)

大飯発電所3/4号炉	女川原子力発電所2号炉	泊発電所3号炉				相違理由	
		関連 条文	【系統機能】 主要設備	火災区域又は 火災区画番号	感知設備	消火設備	【大飯】 ■記載方針の相違 (女川実績の反映) 【女川】 ■設計の相違 プラント配置、設備及び 系統構成の相違による 火災防護対策の相違
		54	【使用済燃料ピットの監視】 使用済燃料ピット水位 (AM用) (※3) 使用済燃料ピット温度 (AM用) (※3) 使用済燃料ピット監視カメラ (使用済燃料ピット監視カメラ 空冷装置 (注4) を含む。) 使用済燃料ピット水位 (可搬 型) 使用済燃料ピット可燃型エリア モニタ	R/B 4-02-3	煙感知器・熱感知器 又は 煙感知器・炎感知器	消火器又は消火栓	
				R/B 6-02	煙感知器・熱感知器 又は 煙感知器・炎感知器	消火器又は消火栓	
				A/B 6-01	煙感知器・熱感知器	全域ガス消火設備	
				R/B 4-02-7	煙感知器・熱感知器 又は 煙感知器・炎感知器	消火器又は消火栓	
		55	【大気への拡散抑制 (炉心の著しい損傷及び原子炉 格納容器の破損時)】 非常用取水設備【流路】 (貯留罐、取水口、取水路、取 水ピットスクリーン室、取水 ピットポンプ室)		その他の設備に記載		
		55	【大気への拡散抑制 (使用済燃料ピット内燃料体等 の著しい損傷時)】 非常用取水設備【流路】 (貯留罐、取水口、取水路、取 水ピットスクリーン室、取水 ピットポンプ室)		その他の設備に記載		
		55	【大気への拡散抑制 (使用済燃料ピット内燃料体等 の著しい損傷時)】 非常用取水設備【流路】 (貯留罐、取水口、取水路、取 水ピットスクリーン室、取水 ピットポンプ室)		その他の設備に記載		



泊発電所3号炉 SA基準適合性 比較表 r.4.0

第41条 火災による損傷の防止 (補足説明資料 41-6 添付資料1 泊発電所3号炉における重大事故等対処施設に設置される火災区域又は火災区画対策一覧)

赤字：設備、運用又は体制の相違 (設計方針の相違)  
 青字：記載箇所又は記載内容の相違 (記載方針の相違)  
 緑字：記載表現、設備名称の相違 (実質的な相違なし)

大飯発電所3/4号炉	女川原子力発電所2号炉	泊発電所3号炉				相違理由	
		関連条文	【系統機能】 主要設備	火災区域又は 火災区画番号	感知設備	消火設備	【大飯】 ■記載方針の相違 (女川実績の反映) 【女川】 ■設計の相違 プラント配置、設備及び 系統構成の相違による 火災防護対策の相違
		55	【航空機燃料火災への 消火水】 非常用取水設備〔流路〕 (貯留罐、取水口、取水路、取 水ビットスクリーン室、取水 ビットポンプ室)		その他の設備に記載		
		56	【重大事故等収束のための水圏 中水原としては海も使用可能】 燃料取替用水ビット 補助給水ビット 代替給水ビット 2次系統水タンク ろ過水タンク 原水槽 ほう酸タンク		不燃材のため追加対策不要		
		56	【水の供給】 燃料取替用水設備 配管・弁 〔流路〕 補助給水設備 配管・弁〔流 路〕 非常用取水設備〔流路〕 (貯留罐、取水口、取水路、取 水ビットスクリーン室、取水 ビットポンプ室)	C/V 3-01	煙感知器・熱感知器 又は 煙感知器・炎感知器	消火器又は消火栓 ウオータミスト (C/Vスプレイ設備)	
				A/B 3-01-1	煙感知器・熱感知器	全城ガス消火設備	
				A/B 2-02	煙感知器・熱感知器 又は 煙感知器・炎感知器	全城ガス消火設備	
				R/B 3-03-1	煙感知器・熱感知器	全城ガス消火設備	
				R/D 3-04	煙感知器・熱感知器	全城ガス消火設備	
				R/B 3-05	煙感知器・熱感知器	全城ガス消火設備	
				R/B 5-03	煙感知器・熱感知器 又は 煙感知器・炎感知器	全城ガス消火設備	

赤字：設備、運用又は体制の相違 (設計方針の相違)  
 青字：記載箇所又は記載内容の相違 (記載方針の相違)  
 緑字：記載表現、設備名称の相違 (実質的な相違なし)

大飯発電所3/4号炉	女川原子力発電所2号炉	泊発電所3号炉				相違理由	
		関連 条文	【系統機能】 主要設備	火災区域又は 火災区画番号	感知設備	消火設備	【大飯】 ■記載方針の相違 (女川実績の反映) 【女川】 ■設計の相違 プラント配置、設備及び 系統構成の相違による 火災防護対策の相違
				O/B 1-05	熱感知カメラ・炎検知 器	消火器又は移動式消火 設備	
				O/B 1-01	煙感知器・熱感知器	消火器又は移動式消火 設備	
				O/B 1-02	煙感知器・熱感知器	消火器又は移動式消火 設備	
				O/B 1-06	煙感知器・熱感知器	消火器又は移動式消火 設備	
				DG/B 2-01	煙感知器・熱感知器 又は 煙感知器・炎感知器 又は 熱感知器・炎感知器	全城ガス消火設備	
			【常設代替交流電源設備による 給電】 代替非常用発電機 ディーゼル発電機燃料油貯油槽 ディーゼル発電機燃料油移送ボ ンプ ディーゼル発電機設備燃料油系 統 配管・弁 [燃料流路] 代替非常用発電機～非常用高圧 母線 (6-A) 及び非常用高圧 母線 (6-D) 電路 [電路]	DG/B 2-02	煙感知器・熱感知器 又は 煙感知器・炎感知器 又は 熱感知器・炎感知器	全城ガス消火設備	
				A/B 5-01	煙感知器・熱感知器	全城ガス消火設備	
				A/B-D	煙感知器・熱感知器	全城ガス消火設備	
				A/B 5-01	煙感知器・熱感知器 又は 煙感知器・炎感知器	全城ガス消火設備	
				A/B 2-01-2	煙感知器・熱感知器	全城ガス消火設備	
				A/B 3-08	煙感知器・熱感知器	全城ガス消火設備	
				A/B 3-09	煙感知器・熱感知器	全城ガス消火設備	

赤字：設備、運用又は体制の相違 (設計方針の相違)  
 青字：記載箇所又は記載内容の相違 (記載方針の相違)  
 緑字：記載表現、設備名称の相違 (実質的な相違なし)

大飯発電所3/4号炉	女川原子力発電所2号炉	泊発電所3号炉	相違理由																																														
		<table border="1"> <thead> <tr> <th data-bbox="1350 164 1384 212">関連条文</th> <th data-bbox="1384 164 1574 212">【系統機能】 主要設備</th> <th data-bbox="1574 164 1668 212">火災区域又は 火災区画番号</th> <th data-bbox="1668 164 1809 212">感知設備</th> <th data-bbox="1809 164 1944 212">消火設備</th> </tr> </thead> <tbody> <tr> <td data-bbox="1350 531 1384 547" rowspan="12">57</td> <td data-bbox="1384 435 1574 643" rowspan="12">【可搬型代替交流電源設備による給電】 ディーゼル発電機燃料油貯留槽 ディーゼル発電機燃料油移送ポンプ ディーゼル発電機設備燃料油系統 配管・弁 [燃料流路] 可搬型代替電源接続装置～非常用 高圧母線 (B-A) 及び非常用 高圧母線 (B-B) 電路 [電 路] 可搬型直流変換器 可搬型直流変換器～後備蓄電池 接続電路 [電路]</td> <td data-bbox="1574 212 1668 244">0/B 1-01</td> <td data-bbox="1668 212 1809 244">煙感知器・熱感知器</td> <td data-bbox="1809 212 1944 244">消火器又は移動式消火設備</td> </tr> <tr> <td data-bbox="1574 244 1668 276">0/B 1-02</td> <td data-bbox="1668 244 1809 276">煙感知器・熱感知器</td> <td data-bbox="1809 244 1944 276">消火器又は移動式消火設備</td> </tr> <tr> <td data-bbox="1574 276 1668 308">0/B 1-06</td> <td data-bbox="1668 276 1809 308">煙感知器・熱感知器</td> <td data-bbox="1809 276 1944 308">消火器又は移動式消火設備</td> </tr> <tr> <td data-bbox="1574 308 1668 403">DG/B 2-01</td> <td data-bbox="1668 308 1809 403">煙感知器・熱感知器 又は 煙感知器・炎感知器 又は 熱感知器・炎感知器</td> <td data-bbox="1809 308 1944 403">全城ガス消火設備</td> </tr> <tr> <td data-bbox="1574 403 1668 499">DG/B 2-02</td> <td data-bbox="1668 403 1809 499">煙感知器・熱感知器 又は 煙感知器・炎感知器 又は 熱感知器・炎感知器</td> <td data-bbox="1809 403 1944 499">全城ガス消火設備</td> </tr> <tr> <td data-bbox="1574 499 1668 531">A/B 3-08</td> <td data-bbox="1668 499 1809 531">煙感知器・熱感知器</td> <td data-bbox="1809 499 1944 531">全城ガス消火設備</td> </tr> <tr> <td data-bbox="1574 531 1668 563">A/B 3-09</td> <td data-bbox="1668 531 1809 563">煙感知器・熱感知器</td> <td data-bbox="1809 531 1944 563">全城ガス消火設備</td> </tr> <tr> <td data-bbox="1574 563 1668 595">A/B 6-01</td> <td data-bbox="1668 563 1809 595">煙感知器・熱感知器</td> <td data-bbox="1809 563 1944 595">全城ガス消火設備</td> </tr> <tr> <td data-bbox="1574 595 1668 627">A/3-D</td> <td data-bbox="1668 595 1809 627">煙感知器・熱感知器</td> <td data-bbox="1809 595 1944 627">全城ガス消火設備</td> </tr> <tr> <td data-bbox="1574 627 1668 722">A/B 5-01</td> <td data-bbox="1668 627 1809 722">煙感知器・熱感知器 又は 煙感知器・炎感知器</td> <td data-bbox="1809 627 1944 722">全城ガス消火設備</td> </tr> <tr> <td data-bbox="1574 722 1668 754">A/B 1-01-2</td> <td data-bbox="1668 722 1809 754">煙感知器・熱感知器</td> <td data-bbox="1809 722 1944 754">全城ガス消火設備</td> </tr> <tr> <td data-bbox="1574 754 1668 850">R/B 4-02-7</td> <td data-bbox="1668 754 1809 850">煙感知器・熱感知器 又は 煙感知器・炎感知器</td> <td data-bbox="1809 754 1944 850">消火器又は消火栓</td> </tr> <tr> <td data-bbox="1574 850 1668 882">R/B 1-01-1</td> <td data-bbox="1668 850 1809 882">煙感知器・熱感知器</td> <td data-bbox="1809 850 1944 882">全城ガス消火設備</td> </tr> </tbody> </table>	関連条文	【系統機能】 主要設備	火災区域又は 火災区画番号	感知設備	消火設備	57	【可搬型代替交流電源設備による給電】 ディーゼル発電機燃料油貯留槽 ディーゼル発電機燃料油移送ポンプ ディーゼル発電機設備燃料油系統 配管・弁 [燃料流路] 可搬型代替電源接続装置～非常用 高圧母線 (B-A) 及び非常用 高圧母線 (B-B) 電路 [電 路] 可搬型直流変換器 可搬型直流変換器～後備蓄電池 接続電路 [電路]	0/B 1-01	煙感知器・熱感知器	消火器又は移動式消火設備	0/B 1-02	煙感知器・熱感知器	消火器又は移動式消火設備	0/B 1-06	煙感知器・熱感知器	消火器又は移動式消火設備	DG/B 2-01	煙感知器・熱感知器 又は 煙感知器・炎感知器 又は 熱感知器・炎感知器	全城ガス消火設備	DG/B 2-02	煙感知器・熱感知器 又は 煙感知器・炎感知器 又は 熱感知器・炎感知器	全城ガス消火設備	A/B 3-08	煙感知器・熱感知器	全城ガス消火設備	A/B 3-09	煙感知器・熱感知器	全城ガス消火設備	A/B 6-01	煙感知器・熱感知器	全城ガス消火設備	A/3-D	煙感知器・熱感知器	全城ガス消火設備	A/B 5-01	煙感知器・熱感知器 又は 煙感知器・炎感知器	全城ガス消火設備	A/B 1-01-2	煙感知器・熱感知器	全城ガス消火設備	R/B 4-02-7	煙感知器・熱感知器 又は 煙感知器・炎感知器	消火器又は消火栓	R/B 1-01-1	煙感知器・熱感知器	全城ガス消火設備	<p>【大飯】</p> <ul style="list-style-type: none"> <li>■記載方針の相違 (女川実績の反映)</li> <li>【女川】</li> <li>■設計の相違 プラント配置、設備及び 系統構成の相違による 火災防護対策の相違</li> </ul>
関連条文	【系統機能】 主要設備	火災区域又は 火災区画番号	感知設備	消火設備																																													
57	【可搬型代替交流電源設備による給電】 ディーゼル発電機燃料油貯留槽 ディーゼル発電機燃料油移送ポンプ ディーゼル発電機設備燃料油系統 配管・弁 [燃料流路] 可搬型代替電源接続装置～非常用 高圧母線 (B-A) 及び非常用 高圧母線 (B-B) 電路 [電 路] 可搬型直流変換器 可搬型直流変換器～後備蓄電池 接続電路 [電路]	0/B 1-01	煙感知器・熱感知器	消火器又は移動式消火設備																																													
		0/B 1-02	煙感知器・熱感知器	消火器又は移動式消火設備																																													
		0/B 1-06	煙感知器・熱感知器	消火器又は移動式消火設備																																													
		DG/B 2-01	煙感知器・熱感知器 又は 煙感知器・炎感知器 又は 熱感知器・炎感知器	全城ガス消火設備																																													
		DG/B 2-02	煙感知器・熱感知器 又は 煙感知器・炎感知器 又は 熱感知器・炎感知器	全城ガス消火設備																																													
		A/B 3-08	煙感知器・熱感知器	全城ガス消火設備																																													
		A/B 3-09	煙感知器・熱感知器	全城ガス消火設備																																													
		A/B 6-01	煙感知器・熱感知器	全城ガス消火設備																																													
		A/3-D	煙感知器・熱感知器	全城ガス消火設備																																													
		A/B 5-01	煙感知器・熱感知器 又は 煙感知器・炎感知器	全城ガス消火設備																																													
		A/B 1-01-2	煙感知器・熱感知器	全城ガス消火設備																																													
		R/B 4-02-7	煙感知器・熱感知器 又は 煙感知器・炎感知器	消火器又は消火栓																																													
R/B 1-01-1	煙感知器・熱感知器	全城ガス消火設備																																															

泊発電所3号炉 SA基準適合性 比較表 r.4.0

第41条 火災による損傷の防止 (補足説明資料 41-6 添付資料1 泊発電所3号炉における重大事故等対処施設に設置される火災区域又は火災区画対策一覧)

赤字：設備、運用又は体制の相違 (設計方針の相違)  
 青字：記載箇所又は記載内容の相違 (記載方針の相違)  
 緑字：記載表現、設備名称の相違 (実質的な相違なし)

大飯発電所3/4号炉	女川原子力発電所2号炉	泊発電所3号炉				相違理由	
		関連 条文	【系統機能】 主要設備	火災区域又は 火災区画番号	感知設備	消火設備	【大飯】 ■記載方針の相違 (女川実績の反映) 【女川】 ■設計の相違 プラント配置、設備及び 系統構成の相違による 火災防護対策の相違
		57	【所内常設蓄電式直流電源設備 による給電】 蓄電池 (非常用) 後備蓄電池 蓄電池 (非常用) (A-蓄電 池) ~ A-直流母線電路 [電 路] 蓄電池 (非常用) (B-蓄電 池) ~ B-直流母線電路 [電 路] 後備蓄電池 ~ B-直流母線電路 [電路]	A/B 3-10	煙感知器・熱感知器	全城ガス消火設備	
				A/B 3-11	煙感知器・熱感知器	全城ガス消火設備	
				A/B 3-13	煙感知器・熱感知器	全城ガス消火設備	
				A/B 3-08	煙感知器・熱感知器	全城ガス消火設備	
				A/B 3-09	煙感知器・熱感知器	全城ガス消火設備	
		57	【可搬型代替直流電源設備によ る給電】 ディーゼル発電機燃料油貯油槽 可搬型直流電源接続盤~可搬型 直流変換器電路 [電路] 後備蓄電池接続盤~A-直流母 線電路 [電路] 後備蓄電池接続盤~B-直流母 線電路 [電路]	0/B 1-01	煙感知器・熱感知器	消火器又は移動式消火 設備	
				0/B 1-02	煙感知器・熱感知器	消火器又は移動式消火 設備	
				0/B 1-06	煙感知器・熱感知器	消火器又は移動式消火 設備	
				A/B 3-08	煙感知器・熱感知器	全城ガス消火設備	
				A/B 3-09	煙感知器・熱感知器	全城ガス消火設備	

赤字：設備、運用又は体制の相違 (設計方針の相違)  
 青字：記載箇所又は記載内容の相違 (記載方針の相違)  
 緑字：記載表現、設備名称の相違 (実質的な相違なし)

大飯発電所3/4号炉	女川原子力発電所2号炉	泊発電所3号炉	相違理由																																																
		<table border="1"> <thead> <tr> <th data-bbox="1350 164 1391 204">関連条文</th> <th data-bbox="1391 164 1576 204">【系統機能】 主要設備</th> <th data-bbox="1576 164 1666 204">火災区域又は 火災区画番号</th> <th data-bbox="1666 164 1800 204">感知設備</th> <th data-bbox="1800 164 1951 204">消火設備</th> </tr> </thead> <tbody> <tr> <td rowspan="10">57</td> <td rowspan="10">【代替所内電気設備による給電】 代替非常用発電機 代替所内電気設備変圧器 代替所内電気設備分電盤 代替格納容器スプレイポンプ変圧器盤 ディーゼル発電機燃料油貯油槽 代替非常用発電機～代替所内電気設備変圧器～代替所内電気設備分電盤回路〔電路〕 代替非常用発電機～代替格納容器スプレイポンプ変圧器盤回路〔電路〕 可搬型代替電源接続盤～代替所内電気設備変圧器～代替所内電気設備分電盤回路〔電路〕 可搬型代替電源接続盤～代替格納容器スプレイポンプ変圧器盤回路〔電路〕</td> <td>0/B 1-05</td> <td>熱感知カメラ・炎感知器</td> <td>消火器又は移動式消火設備</td> </tr> <tr> <td>A/B 4-01-3</td> <td>煙感知器・熱感知器</td> <td>全域ガス消火設備</td> </tr> <tr> <td>A/B 4-01-1</td> <td>煙感知器・熱感知器</td> <td>全域ガス消火設備</td> </tr> <tr> <td>A/B 5-01</td> <td>煙感知器・熱感知器 又は 煙感知器・炎感知器</td> <td>全域ガス消火設備</td> </tr> <tr> <td>0/B 1-01</td> <td>煙感知器・熱感知器</td> <td>消火器又は移動式消火設備</td> </tr> <tr> <td>0/B 1-02</td> <td>煙感知器・熱感知器</td> <td>消火器又は移動式消火設備</td> </tr> <tr> <td>0/B 1-06</td> <td>煙感知器・熱感知器</td> <td>消火器又は移動式消火設備</td> </tr> <tr> <td>A/B-D</td> <td>煙感知器・熱感知器</td> <td>全域ガス消火設備</td> </tr> <tr> <td rowspan="4">57</td> <td rowspan="4">【燃料補給設備】 ディーゼル発電機燃料油貯油槽 ディーゼル発電機燃料油移送ポンプ ディーゼル発電機設備燃料油系統 配管・弁〔燃料管路〕</td> <td>0/B 1-01</td> <td>煙感知器・熱感知器</td> <td>消火器又は移動式消火設備</td> </tr> <tr> <td>0/B 1-02</td> <td>煙感知器・熱感知器</td> <td>消火器又は移動式消火設備</td> </tr> <tr> <td>0/B 1-06</td> <td>煙感知器・熱感知器</td> <td>消火器又は移動式消火設備</td> </tr> <tr> <td>DG/B 2-01</td> <td>煙感知器・熱感知器 又は 煙感知器・炎感知器 又は 熱感知器・炎感知器</td> <td>全域ガス消火設備</td> </tr> <tr> <td>DG/B 2-02</td> <td>煙感知器・熱感知器 又は 煙感知器・炎感知器 又は 熱感知器・炎感知器</td> <td>全域ガス消火設備</td> </tr> </tbody> </table>	関連条文	【系統機能】 主要設備	火災区域又は 火災区画番号	感知設備	消火設備	57	【代替所内電気設備による給電】 代替非常用発電機 代替所内電気設備変圧器 代替所内電気設備分電盤 代替格納容器スプレイポンプ変圧器盤 ディーゼル発電機燃料油貯油槽 代替非常用発電機～代替所内電気設備変圧器～代替所内電気設備分電盤回路〔電路〕 代替非常用発電機～代替格納容器スプレイポンプ変圧器盤回路〔電路〕 可搬型代替電源接続盤～代替所内電気設備変圧器～代替所内電気設備分電盤回路〔電路〕 可搬型代替電源接続盤～代替格納容器スプレイポンプ変圧器盤回路〔電路〕	0/B 1-05	熱感知カメラ・炎感知器	消火器又は移動式消火設備	A/B 4-01-3	煙感知器・熱感知器	全域ガス消火設備	A/B 4-01-1	煙感知器・熱感知器	全域ガス消火設備	A/B 5-01	煙感知器・熱感知器 又は 煙感知器・炎感知器	全域ガス消火設備	0/B 1-01	煙感知器・熱感知器	消火器又は移動式消火設備	0/B 1-02	煙感知器・熱感知器	消火器又は移動式消火設備	0/B 1-06	煙感知器・熱感知器	消火器又は移動式消火設備	A/B-D	煙感知器・熱感知器	全域ガス消火設備	57	【燃料補給設備】 ディーゼル発電機燃料油貯油槽 ディーゼル発電機燃料油移送ポンプ ディーゼル発電機設備燃料油系統 配管・弁〔燃料管路〕	0/B 1-01	煙感知器・熱感知器	消火器又は移動式消火設備	0/B 1-02	煙感知器・熱感知器	消火器又は移動式消火設備	0/B 1-06	煙感知器・熱感知器	消火器又は移動式消火設備	DG/B 2-01	煙感知器・熱感知器 又は 煙感知器・炎感知器 又は 熱感知器・炎感知器	全域ガス消火設備	DG/B 2-02	煙感知器・熱感知器 又は 煙感知器・炎感知器 又は 熱感知器・炎感知器	全域ガス消火設備	<p>【大飯】</p> <ul style="list-style-type: none"> <li>■記載方針の相違 (女川実績の反映)</li> </ul> <p>【女川】</p> <ul style="list-style-type: none"> <li>■設計の相違 プラント配置、設備及び系統構成の相違による火災防護対策の相違</li> </ul>
関連条文	【系統機能】 主要設備	火災区域又は 火災区画番号	感知設備	消火設備																																															
57	【代替所内電気設備による給電】 代替非常用発電機 代替所内電気設備変圧器 代替所内電気設備分電盤 代替格納容器スプレイポンプ変圧器盤 ディーゼル発電機燃料油貯油槽 代替非常用発電機～代替所内電気設備変圧器～代替所内電気設備分電盤回路〔電路〕 代替非常用発電機～代替格納容器スプレイポンプ変圧器盤回路〔電路〕 可搬型代替電源接続盤～代替所内電気設備変圧器～代替所内電気設備分電盤回路〔電路〕 可搬型代替電源接続盤～代替格納容器スプレイポンプ変圧器盤回路〔電路〕	0/B 1-05	熱感知カメラ・炎感知器	消火器又は移動式消火設備																																															
		A/B 4-01-3	煙感知器・熱感知器	全域ガス消火設備																																															
		A/B 4-01-1	煙感知器・熱感知器	全域ガス消火設備																																															
		A/B 5-01	煙感知器・熱感知器 又は 煙感知器・炎感知器	全域ガス消火設備																																															
		0/B 1-01	煙感知器・熱感知器	消火器又は移動式消火設備																																															
		0/B 1-02	煙感知器・熱感知器	消火器又は移動式消火設備																																															
		0/B 1-06	煙感知器・熱感知器	消火器又は移動式消火設備																																															
		A/B-D	煙感知器・熱感知器	全域ガス消火設備																																															
		57	【燃料補給設備】 ディーゼル発電機燃料油貯油槽 ディーゼル発電機燃料油移送ポンプ ディーゼル発電機設備燃料油系統 配管・弁〔燃料管路〕	0/B 1-01	煙感知器・熱感知器	消火器又は移動式消火設備																																													
				0/B 1-02	煙感知器・熱感知器	消火器又は移動式消火設備																																													
0/B 1-06	煙感知器・熱感知器			消火器又は移動式消火設備																																															
DG/B 2-01	煙感知器・熱感知器 又は 煙感知器・炎感知器 又は 熱感知器・炎感知器			全域ガス消火設備																																															
DG/B 2-02	煙感知器・熱感知器 又は 煙感知器・炎感知器 又は 熱感知器・炎感知器	全域ガス消火設備																																																	

泊発電所3号炉 SA基準適合性 比較表 r.4.0

第41条 火災による損傷の防止 (補足説明資料 41-6 添付資料1 泊発電所3号炉における重大事故等対処施設に設置される火災区域又は火災区画対策一覧)

赤字：設備、運用又は体制の相違 (設計方針の相違)  
 青字：記載箇所又は記載内容の相違 (記載方針の相違)  
 緑字：記載表現、設備名称の相違 (実質的な相違なし)

大飯発電所3/4号炉	女川原子力発電所2号炉	泊発電所3号炉	相違理由																																																																																					
		<table border="1"> <thead> <tr> <th data-bbox="1352 169 1391 209">関連条文</th> <th data-bbox="1391 169 1576 209">【系統機能】 主要設備</th> <th data-bbox="1576 169 1666 209">火災区域又は 火災区画番号</th> <th data-bbox="1666 169 1809 209">感知設備</th> <th data-bbox="1809 169 1944 209">消火設備</th> </tr> </thead> <tbody> <tr> <td></td> <td></td> <td>D6/B 2-01</td> <td>煙感知器・熱感知器 又は 煙感知器・炎感知器 又は 熱感知器・炎感知器</td> <td>全城ガス消火設備</td> </tr> <tr> <td></td> <td></td> <td>D6/B 2-02</td> <td>煙感知器・熱感知器 又は 煙感知器・炎感知器 又は 熱感知器・炎感知器</td> <td>全城ガス消火設備</td> </tr> <tr> <td></td> <td></td> <td>O/B 1-01</td> <td>煙感知器・熱感知器</td> <td>消火器又は移動式消火設備</td> </tr> <tr> <td></td> <td></td> <td>O/B 1-02</td> <td>煙感知器・熱感知器</td> <td>消火器又は移動式消火設備</td> </tr> <tr> <td></td> <td></td> <td>R/B 4-03</td> <td>煙感知器・熱感知器</td> <td>全城ガス消火設備</td> </tr> <tr> <td></td> <td></td> <td>R/B 4-05</td> <td>煙感知器・熱感知器</td> <td>全城ガス消火設備</td> </tr> <tr> <td></td> <td></td> <td>R/B 3-10</td> <td>煙感知器・熱感知器</td> <td>全城ガス消火設備</td> </tr> <tr> <td></td> <td></td> <td>R/B 3-11</td> <td>煙感知器・熱感知器</td> <td>全城ガス消火設備</td> </tr> <tr> <td></td> <td></td> <td>R/B 3-08-1</td> <td>煙感知器・熱感知器 又は 煙感知器・炎感知器</td> <td>全城ガス消火設備</td> </tr> <tr> <td></td> <td></td> <td>R/B 2-01</td> <td>煙感知器・熱感知器</td> <td>全城ガス消火設備</td> </tr> <tr> <td></td> <td></td> <td>A/B 2-01-2</td> <td>煙感知器・熱感知器</td> <td>全城ガス消火設備</td> </tr> <tr> <td></td> <td></td> <td>A/B 2-01-4</td> <td>煙感知器・熱感知器</td> <td>全城ガス消火設備</td> </tr> <tr> <td></td> <td></td> <td>A/B 2-05-1</td> <td>煙感知器・熱感知器</td> <td>全城ガス消火設備</td> </tr> <tr> <td></td> <td></td> <td>A/B 3-07-1</td> <td>煙感知器・熱感知器</td> <td>全城ガス消火設備</td> </tr> <tr> <td></td> <td></td> <td>A/B 3-08</td> <td>煙感知器・熱感知器</td> <td>全城ガス消火設備</td> </tr> <tr> <td></td> <td></td> <td>A/B 3-09</td> <td>煙感知器・熱感知器</td> <td>全城ガス消火設備</td> </tr> </tbody> </table>	関連条文	【系統機能】 主要設備	火災区域又は 火災区画番号	感知設備	消火設備			D6/B 2-01	煙感知器・熱感知器 又は 煙感知器・炎感知器 又は 熱感知器・炎感知器	全城ガス消火設備			D6/B 2-02	煙感知器・熱感知器 又は 煙感知器・炎感知器 又は 熱感知器・炎感知器	全城ガス消火設備			O/B 1-01	煙感知器・熱感知器	消火器又は移動式消火設備			O/B 1-02	煙感知器・熱感知器	消火器又は移動式消火設備			R/B 4-03	煙感知器・熱感知器	全城ガス消火設備			R/B 4-05	煙感知器・熱感知器	全城ガス消火設備			R/B 3-10	煙感知器・熱感知器	全城ガス消火設備			R/B 3-11	煙感知器・熱感知器	全城ガス消火設備			R/B 3-08-1	煙感知器・熱感知器 又は 煙感知器・炎感知器	全城ガス消火設備			R/B 2-01	煙感知器・熱感知器	全城ガス消火設備			A/B 2-01-2	煙感知器・熱感知器	全城ガス消火設備			A/B 2-01-4	煙感知器・熱感知器	全城ガス消火設備			A/B 2-05-1	煙感知器・熱感知器	全城ガス消火設備			A/B 3-07-1	煙感知器・熱感知器	全城ガス消火設備			A/B 3-08	煙感知器・熱感知器	全城ガス消火設備			A/B 3-09	煙感知器・熱感知器	全城ガス消火設備	<p>【大飯】</p> <ul style="list-style-type: none"> <li>■記載方針の相違 (女川実績の反映)</li> <li>【女川】</li> <li>■設計の相違</li> </ul> <p>プラント配置、設備及び系統構成の相違による火災防護対策の相違</p>
関連条文	【系統機能】 主要設備	火災区域又は 火災区画番号	感知設備	消火設備																																																																																				
		D6/B 2-01	煙感知器・熱感知器 又は 煙感知器・炎感知器 又は 熱感知器・炎感知器	全城ガス消火設備																																																																																				
		D6/B 2-02	煙感知器・熱感知器 又は 煙感知器・炎感知器 又は 熱感知器・炎感知器	全城ガス消火設備																																																																																				
		O/B 1-01	煙感知器・熱感知器	消火器又は移動式消火設備																																																																																				
		O/B 1-02	煙感知器・熱感知器	消火器又は移動式消火設備																																																																																				
		R/B 4-03	煙感知器・熱感知器	全城ガス消火設備																																																																																				
		R/B 4-05	煙感知器・熱感知器	全城ガス消火設備																																																																																				
		R/B 3-10	煙感知器・熱感知器	全城ガス消火設備																																																																																				
		R/B 3-11	煙感知器・熱感知器	全城ガス消火設備																																																																																				
		R/B 3-08-1	煙感知器・熱感知器 又は 煙感知器・炎感知器	全城ガス消火設備																																																																																				
		R/B 2-01	煙感知器・熱感知器	全城ガス消火設備																																																																																				
		A/B 2-01-2	煙感知器・熱感知器	全城ガス消火設備																																																																																				
		A/B 2-01-4	煙感知器・熱感知器	全城ガス消火設備																																																																																				
		A/B 2-05-1	煙感知器・熱感知器	全城ガス消火設備																																																																																				
		A/B 3-07-1	煙感知器・熱感知器	全城ガス消火設備																																																																																				
		A/B 3-08	煙感知器・熱感知器	全城ガス消火設備																																																																																				
		A/B 3-09	煙感知器・熱感知器	全城ガス消火設備																																																																																				



赤字：設備、運用又は体制の相違 (設計方針の相違)  
 青字：記載箇所又は記載内容の相違 (記載方針の相違)  
 緑字：記載表現、設備名称の相違 (実質的な相違なし)

大飯発電所3/4号炉	女川原子力発電所2号炉	泊発電所3号炉				相違理由																																										
		<table border="1"> <thead> <tr> <th data-bbox="1346 161 1391 204">関連条文</th> <th data-bbox="1391 161 1576 204">【系統機能】 主要設備</th> <th data-bbox="1576 161 1666 204">火災区域又は 火災区画番号</th> <th data-bbox="1666 161 1800 204">感知設備</th> <th data-bbox="1800 161 1951 204">消火設備</th> </tr> </thead> <tbody> <tr> <td data-bbox="1346 204 1391 331">58</td> <td data-bbox="1391 204 1576 331">【温度計測 (原子炉容器内の温度)】 1次冷却材温度 (広域-高温側) 1次冷却材温度 (広域-低温側)</td> <td data-bbox="1576 204 1666 331">C/V 3-01</td> <td data-bbox="1666 204 1800 331">煙感知器・熱感知器 又は 煙感知器・炎感知器</td> <td data-bbox="1800 204 1951 331">消火器又は消火栓 ウォーターミスト (C/Vスプレー設備)</td> </tr> <tr> <td data-bbox="1346 331 1391 395">58</td> <td data-bbox="1391 331 1576 395">【圧力計測 (原子炉容器内の圧力)】 1次冷却材圧力 (広域)</td> <td data-bbox="1576 331 1666 395">C/V 3-01</td> <td data-bbox="1666 331 1800 395">煙感知器・熱感知器 又は 煙感知器・炎感知器</td> <td data-bbox="1800 331 1951 395">消火器又は消火栓 ウォーターミスト (C/Vスプレー設備)</td> </tr> <tr> <td data-bbox="1346 395 1391 480">58</td> <td data-bbox="1391 395 1576 480">【水位計測 (原子炉容器内の水位)】 加圧器水位 原子炉容器水位</td> <td data-bbox="1576 395 1666 480">C/V 3-01</td> <td data-bbox="1666 395 1800 480">煙感知器・熱感知器 又は 煙感知器・炎感知器</td> <td data-bbox="1800 395 1951 480">消火器又は消火栓 ウォーターミスト (C/Vスプレー設備)</td> </tr> <tr> <td data-bbox="1346 480 1391 587">58</td> <td data-bbox="1391 480 1576 587">【水素濃度計測 (原子炉格納容器内の水素濃度)】 可搬型格納容器内水素濃度計測ユニット (格納容器内水素濃度)</td> <td data-bbox="1576 480 1666 587">R/B 5-01-1</td> <td data-bbox="1666 480 1800 587">煙感知器・熱感知器</td> <td data-bbox="1800 480 1951 587">全城ガス消火設備</td> </tr> <tr> <td data-bbox="1346 587 1391 715">58</td> <td data-bbox="1391 587 1576 715">【水素濃度計測 (アニュラス内の水素濃度)】 可搬型アニュラス水素濃度計測ユニット (アニュラス水素濃度 (可搬型))</td> <td data-bbox="1576 587 1666 715">R/B 5-01-1</td> <td data-bbox="1666 587 1800 715">煙感知器・熱感知器</td> <td data-bbox="1800 587 1951 715">全城ガス消火設備</td> </tr> <tr> <td data-bbox="1346 715 1391 858">58</td> <td data-bbox="1391 715 1576 858">【注水量計測 (原子炉容器への注水量)】 高圧注入流量 低圧注入流量 代替格納容器スプレーポンプ出口積算流量 B-格納容器スプレー冷却器出口積算流量 (AM用)</td> <td data-bbox="1576 715 1666 858">A/B 3-07-1</td> <td data-bbox="1666 715 1800 858">煙感知器・熱感知器</td> <td data-bbox="1800 715 1951 858">全城ガス消火設備</td> </tr> <tr> <td data-bbox="1346 858 1391 1018">58</td> <td data-bbox="1391 858 1576 1018">【注水量計測 (原子炉格納容器への注水量)】 代替格納容器スプレーポンプ出口積算流量 B-格納容器スプレー冷却器出口積算流量 (AM用) 高圧注入流量 低圧注入流量</td> <td data-bbox="1576 858 1666 1018">A/B 3-07-1</td> <td data-bbox="1666 858 1800 1018">煙感知器・熱感知器</td> <td data-bbox="1800 858 1951 1018">全城ガス消火設備</td> </tr> <tr> <td data-bbox="1346 1018 1391 1082">58</td> <td data-bbox="1391 1018 1576 1082">【温度計測 (原子炉格納容器内の温度)】 格納容器内温度</td> <td data-bbox="1576 1018 1666 1082">C/V 3-01</td> <td data-bbox="1666 1018 1800 1082">煙感知器・熱感知器 又は 煙感知器・炎感知器</td> <td data-bbox="1800 1018 1951 1082">消火器又は消火栓 ウォーターミスト (C/Vスプレー設備)</td> </tr> </tbody> </table>	関連条文	【系統機能】 主要設備	火災区域又は 火災区画番号	感知設備	消火設備	58	【温度計測 (原子炉容器内の温度)】 1次冷却材温度 (広域-高温側) 1次冷却材温度 (広域-低温側)	C/V 3-01	煙感知器・熱感知器 又は 煙感知器・炎感知器	消火器又は消火栓 ウォーターミスト (C/Vスプレー設備)	58	【圧力計測 (原子炉容器内の圧力)】 1次冷却材圧力 (広域)	C/V 3-01	煙感知器・熱感知器 又は 煙感知器・炎感知器	消火器又は消火栓 ウォーターミスト (C/Vスプレー設備)	58	【水位計測 (原子炉容器内の水位)】 加圧器水位 原子炉容器水位	C/V 3-01	煙感知器・熱感知器 又は 煙感知器・炎感知器	消火器又は消火栓 ウォーターミスト (C/Vスプレー設備)	58	【水素濃度計測 (原子炉格納容器内の水素濃度)】 可搬型格納容器内水素濃度計測ユニット (格納容器内水素濃度)	R/B 5-01-1	煙感知器・熱感知器	全城ガス消火設備	58	【水素濃度計測 (アニュラス内の水素濃度)】 可搬型アニュラス水素濃度計測ユニット (アニュラス水素濃度 (可搬型))	R/B 5-01-1	煙感知器・熱感知器	全城ガス消火設備	58	【注水量計測 (原子炉容器への注水量)】 高圧注入流量 低圧注入流量 代替格納容器スプレーポンプ出口積算流量 B-格納容器スプレー冷却器出口積算流量 (AM用)	A/B 3-07-1	煙感知器・熱感知器	全城ガス消火設備	58	【注水量計測 (原子炉格納容器への注水量)】 代替格納容器スプレーポンプ出口積算流量 B-格納容器スプレー冷却器出口積算流量 (AM用) 高圧注入流量 低圧注入流量	A/B 3-07-1	煙感知器・熱感知器	全城ガス消火設備	58	【温度計測 (原子炉格納容器内の温度)】 格納容器内温度	C/V 3-01	煙感知器・熱感知器 又は 煙感知器・炎感知器	消火器又は消火栓 ウォーターミスト (C/Vスプレー設備)	<p>【大飯】</p> <ul style="list-style-type: none"> <li>■記載方針の相違 (女川実績の反映)</li> <li>【女川】</li> <li>■設計の相違</li> </ul> <p>プラント配置、設備及び系統構成の相違による火災防護対策の相違</p>
関連条文	【系統機能】 主要設備	火災区域又は 火災区画番号	感知設備	消火設備																																												
58	【温度計測 (原子炉容器内の温度)】 1次冷却材温度 (広域-高温側) 1次冷却材温度 (広域-低温側)	C/V 3-01	煙感知器・熱感知器 又は 煙感知器・炎感知器	消火器又は消火栓 ウォーターミスト (C/Vスプレー設備)																																												
58	【圧力計測 (原子炉容器内の圧力)】 1次冷却材圧力 (広域)	C/V 3-01	煙感知器・熱感知器 又は 煙感知器・炎感知器	消火器又は消火栓 ウォーターミスト (C/Vスプレー設備)																																												
58	【水位計測 (原子炉容器内の水位)】 加圧器水位 原子炉容器水位	C/V 3-01	煙感知器・熱感知器 又は 煙感知器・炎感知器	消火器又は消火栓 ウォーターミスト (C/Vスプレー設備)																																												
58	【水素濃度計測 (原子炉格納容器内の水素濃度)】 可搬型格納容器内水素濃度計測ユニット (格納容器内水素濃度)	R/B 5-01-1	煙感知器・熱感知器	全城ガス消火設備																																												
58	【水素濃度計測 (アニュラス内の水素濃度)】 可搬型アニュラス水素濃度計測ユニット (アニュラス水素濃度 (可搬型))	R/B 5-01-1	煙感知器・熱感知器	全城ガス消火設備																																												
58	【注水量計測 (原子炉容器への注水量)】 高圧注入流量 低圧注入流量 代替格納容器スプレーポンプ出口積算流量 B-格納容器スプレー冷却器出口積算流量 (AM用)	A/B 3-07-1	煙感知器・熱感知器	全城ガス消火設備																																												
58	【注水量計測 (原子炉格納容器への注水量)】 代替格納容器スプレーポンプ出口積算流量 B-格納容器スプレー冷却器出口積算流量 (AM用) 高圧注入流量 低圧注入流量	A/B 3-07-1	煙感知器・熱感知器	全城ガス消火設備																																												
58	【温度計測 (原子炉格納容器内の温度)】 格納容器内温度	C/V 3-01	煙感知器・熱感知器 又は 煙感知器・炎感知器	消火器又は消火栓 ウォーターミスト (C/Vスプレー設備)																																												

赤字：設備、運用又は体制の相違 (設計方針の相違)  
 青字：記載箇所又は記載内容の相違 (記載方針の相違)  
 緑字：記載表現、設備名称の相違 (実質的な相違なし)

大飯発電所3/4号炉	女川原子力発電所2号炉	泊発電所3号炉				相違理由	
		関連条文	【系統機能】 主要設備	火災区域又は 火災区画番号	感知設備	消火設備	【大飯】
		58	【圧力計測 (原子炉格納容器内の圧力)】 原子炉格納容器圧力 格納容器圧力 (AM用)	R/B 4-02-1  R/B 5-01-1	煙感知器・熱感知器  煙感知器・熱感知器	全城ガス消火設備  全城ガス消火設備	■記載方針の相違 (女川実績の反映)
		58	【水位計測 (原子炉格納容器内の水位)】 格納容器再循環サンプ水位 (広域) 格納容器再循環サンプ水位 (狭域) 格納容器水位 原子炉下部キャビティ水位	C/V 3-01	煙感知器・熱感知器 又は 煙感知器・炎感知器	消火器又は消火栓 ウォーターミスト (C/Vスプレー設備)	■設計の相違 プラント配置、設備及び 系統構成の相違による 火災防護対策の相違
		58	【線量計測 (原子炉格納容器内の放射線量率)】 格納容器内高レンジエアモニタ (低レンジ) 格納容器内高レンジエアモニタ (高レンジ)	C/V 3-01	煙感知器・熱感知器 又は 煙感知器・炎感知器	消火器又は消火栓 ウォーターミスト (C/Vスプレー設備)	
		58	【出力計測 (未臨界の維持又は監視)】 出力領域中性子束 中間領域中性子束 中性子源領域中性子束	C/V 3-01	煙感知器・熱感知器 又は 煙感知器・炎感知器	消火器又は消火栓 ウォーターミスト (C/Vスプレー設備)	
		58	【温度計測 (最終ヒートシンクの確保)】 可搬型温度計測装置 (格納容器再循環ユニット入口 温度/出口温度)	A/B 4-04-1  O/B 1-04	煙感知器・熱感知器  煙感知器・熱感知器	消火器又は消火栓  全城ガス消火設備	

泊発電所3号炉 SA基準適合性 比較表 r.4.0

第41条 火災による損傷の防止 (補足説明資料 41-6 添付資料1 泊発電所3号炉における重大事故等対処施設に設置される火災区域又は火災区画対策一覧)

赤字：設備、運用又は体制の相違 (設計方針の相違)  
 青字：記載箇所又は記載内容の相違 (記載方針の相違)  
 緑字：記載表現、設備名称の相違 (実質的な相違なし)

大飯発電所3/4号炉	女川原子力発電所2号炉	泊発電所3号炉				相違理由																																																		
		<table border="1"> <thead> <tr> <th data-bbox="1346 156 1391 204">関連 全文</th> <th data-bbox="1391 156 1576 204">【系統機能】 主要設備</th> <th data-bbox="1576 156 1666 204">火災区域又は 火災区画番号</th> <th data-bbox="1666 156 1816 204">感知設備</th> <th data-bbox="1816 156 1955 204">消火設備</th> </tr> </thead> <tbody> <tr> <td data-bbox="1346 204 1391 347">58</td> <td data-bbox="1391 204 1576 347">【水位計測 (最終ヒートシンクの確保)】 蒸気発生器水位 (狭域) 蒸気発生器水位 (広域) 原子炉補機冷却水サージタンク水位</td> <td data-bbox="1576 204 1666 284">C/V 3-01</td> <td data-bbox="1666 204 1816 284">煙感知器・熱感知器 又は 煙感知器・炎感知器</td> <td data-bbox="1816 204 1955 284">消火器又は消火栓 クォータミスト (C/Vスプレー設備)</td> </tr> <tr> <td data-bbox="1346 284 1391 347">58</td> <td data-bbox="1391 284 1576 347">【注水量計測 (最終ヒートシンクの確保)】 補助給水量</td> <td data-bbox="1576 284 1666 347">R/B 3-08-1</td> <td data-bbox="1666 284 1816 347">煙感知器・熱感知器 又は 煙感知器・炎感知器</td> <td data-bbox="1816 284 1955 347">全城ガス消火設備</td> </tr> <tr> <td data-bbox="1346 347 1391 667" rowspan="4">58</td> <td data-bbox="1391 347 1576 667" rowspan="4">【圧力計測 (最終ヒートシンクの確保)】 原子炉格納容器圧力 主蒸気ライン圧力 原子炉補機冷却水サージタンク圧力 (可搬型)</td> <td data-bbox="1576 347 1666 427">C/V 3-01</td> <td data-bbox="1666 347 1816 427">煙感知器・熱感知器 又は 煙感知器・炎感知器</td> <td data-bbox="1816 347 1955 427">消火器又は消火栓 クォータミスト (C/Vスプレー設備)</td> </tr> <tr> <td data-bbox="1576 427 1666 507">R/B 3-08-1</td> <td data-bbox="1666 427 1816 507">煙感知器・熱感知器 又は 煙感知器・炎感知器</td> <td data-bbox="1816 427 1955 507">全城ガス消火設備</td> </tr> <tr> <td data-bbox="1576 507 1666 587">R/B 9-01</td> <td data-bbox="1666 507 1816 587">煙感知器・熱感知器</td> <td data-bbox="1816 507 1955 587">全城ガス消火設備</td> </tr> <tr> <td data-bbox="1576 587 1666 667">O/B 1-04</td> <td data-bbox="1666 587 1816 667">煙感知器・熱感知器</td> <td data-bbox="1816 587 1955 667">全城ガス消火設備</td> </tr> <tr> <td data-bbox="1346 667 1391 746">58</td> <td data-bbox="1391 667 1576 746">【水位計測 (格納容器バイパスの監視)】 蒸気発生器水位 (狭域)</td> <td data-bbox="1576 667 1666 746">C/V 3-01</td> <td data-bbox="1666 667 1816 746">煙感知器・熱感知器 又は 煙感知器・炎感知器</td> <td data-bbox="1816 667 1955 746">消火器又は消火栓 クォータミスト (C/Vスプレー設備)</td> </tr> <tr> <td data-bbox="1346 746 1391 874" rowspan="2">58</td> <td data-bbox="1391 746 1576 874" rowspan="2">【圧力計測 (格納容器バイパスの監視)】 主蒸気ライン圧力 1次冷却材圧力 (広域)</td> <td data-bbox="1576 746 1666 810">R/B 3-08-1</td> <td data-bbox="1666 746 1816 810">煙感知器・熱感知器 又は 煙感知器・炎感知器</td> <td data-bbox="1816 746 1955 810">全城ガス消火設備</td> </tr> <tr> <td data-bbox="1576 810 1666 874">C/V 3-01</td> <td data-bbox="1666 810 1816 874">煙感知器・熱感知器 又は 煙感知器・炎感知器</td> <td data-bbox="1816 810 1955 874">消火器又は消火栓 クォータミスト (C/Vスプレー設備)</td> </tr> <tr> <td data-bbox="1346 874 1391 1056" rowspan="3">58</td> <td data-bbox="1391 874 1576 1056" rowspan="3">【水位計測 (水源の確保)】 燃料取替用水ビット水位 ほう酸タンク水位 補助給水ビット水位</td> <td data-bbox="1576 874 1666 938">R/B 5-01-1</td> <td data-bbox="1666 874 1816 938">煙感知器・熱感知器</td> <td data-bbox="1816 874 1955 938">全城ガス消火設備</td> </tr> <tr> <td data-bbox="1576 938 1666 1002">A/B 4-01-1</td> <td data-bbox="1666 938 1816 1002">煙感知器・熱感知器</td> <td data-bbox="1816 938 1955 1002">全城ガス消火設備</td> </tr> <tr> <td data-bbox="1576 1002 1666 1056">R/B 3-08-1</td> <td data-bbox="1666 1002 1816 1056">煙感知器・熱感知器 又は 煙感知器・炎感知器</td> <td data-bbox="1816 1002 1955 1056">全城ガス消火設備</td> </tr> </tbody> </table>	関連 全文	【系統機能】 主要設備	火災区域又は 火災区画番号	感知設備	消火設備	58	【水位計測 (最終ヒートシンクの確保)】 蒸気発生器水位 (狭域) 蒸気発生器水位 (広域) 原子炉補機冷却水サージタンク水位	C/V 3-01	煙感知器・熱感知器 又は 煙感知器・炎感知器	消火器又は消火栓 クォータミスト (C/Vスプレー設備)	58	【注水量計測 (最終ヒートシンクの確保)】 補助給水量	R/B 3-08-1	煙感知器・熱感知器 又は 煙感知器・炎感知器	全城ガス消火設備	58	【圧力計測 (最終ヒートシンクの確保)】 原子炉格納容器圧力 主蒸気ライン圧力 原子炉補機冷却水サージタンク圧力 (可搬型)	C/V 3-01	煙感知器・熱感知器 又は 煙感知器・炎感知器	消火器又は消火栓 クォータミスト (C/Vスプレー設備)	R/B 3-08-1	煙感知器・熱感知器 又は 煙感知器・炎感知器	全城ガス消火設備	R/B 9-01	煙感知器・熱感知器	全城ガス消火設備	O/B 1-04	煙感知器・熱感知器	全城ガス消火設備	58	【水位計測 (格納容器バイパスの監視)】 蒸気発生器水位 (狭域)	C/V 3-01	煙感知器・熱感知器 又は 煙感知器・炎感知器	消火器又は消火栓 クォータミスト (C/Vスプレー設備)	58	【圧力計測 (格納容器バイパスの監視)】 主蒸気ライン圧力 1次冷却材圧力 (広域)	R/B 3-08-1	煙感知器・熱感知器 又は 煙感知器・炎感知器	全城ガス消火設備	C/V 3-01	煙感知器・熱感知器 又は 煙感知器・炎感知器	消火器又は消火栓 クォータミスト (C/Vスプレー設備)	58	【水位計測 (水源の確保)】 燃料取替用水ビット水位 ほう酸タンク水位 補助給水ビット水位	R/B 5-01-1	煙感知器・熱感知器	全城ガス消火設備	A/B 4-01-1	煙感知器・熱感知器	全城ガス消火設備	R/B 3-08-1	煙感知器・熱感知器 又は 煙感知器・炎感知器	全城ガス消火設備	<p>【大飯】</p> <ul style="list-style-type: none"> <li>■記載方針の相違 (女川実績の反映)</li> <li>【女川】</li> <li>■設計の相違 プラント配置、設備及び 系統構成の相違による 火災防護対策の相違</li> </ul>
関連 全文	【系統機能】 主要設備	火災区域又は 火災区画番号	感知設備	消火設備																																																				
58	【水位計測 (最終ヒートシンクの確保)】 蒸気発生器水位 (狭域) 蒸気発生器水位 (広域) 原子炉補機冷却水サージタンク水位	C/V 3-01	煙感知器・熱感知器 又は 煙感知器・炎感知器	消火器又は消火栓 クォータミスト (C/Vスプレー設備)																																																				
58	【注水量計測 (最終ヒートシンクの確保)】 補助給水量	R/B 3-08-1	煙感知器・熱感知器 又は 煙感知器・炎感知器	全城ガス消火設備																																																				
58	【圧力計測 (最終ヒートシンクの確保)】 原子炉格納容器圧力 主蒸気ライン圧力 原子炉補機冷却水サージタンク圧力 (可搬型)	C/V 3-01	煙感知器・熱感知器 又は 煙感知器・炎感知器	消火器又は消火栓 クォータミスト (C/Vスプレー設備)																																																				
		R/B 3-08-1	煙感知器・熱感知器 又は 煙感知器・炎感知器	全城ガス消火設備																																																				
		R/B 9-01	煙感知器・熱感知器	全城ガス消火設備																																																				
		O/B 1-04	煙感知器・熱感知器	全城ガス消火設備																																																				
58	【水位計測 (格納容器バイパスの監視)】 蒸気発生器水位 (狭域)	C/V 3-01	煙感知器・熱感知器 又は 煙感知器・炎感知器	消火器又は消火栓 クォータミスト (C/Vスプレー設備)																																																				
58	【圧力計測 (格納容器バイパスの監視)】 主蒸気ライン圧力 1次冷却材圧力 (広域)	R/B 3-08-1	煙感知器・熱感知器 又は 煙感知器・炎感知器	全城ガス消火設備																																																				
		C/V 3-01	煙感知器・熱感知器 又は 煙感知器・炎感知器	消火器又は消火栓 クォータミスト (C/Vスプレー設備)																																																				
58	【水位計測 (水源の確保)】 燃料取替用水ビット水位 ほう酸タンク水位 補助給水ビット水位	R/B 5-01-1	煙感知器・熱感知器	全城ガス消火設備																																																				
		A/B 4-01-1	煙感知器・熱感知器	全城ガス消火設備																																																				
		R/B 3-08-1	煙感知器・熱感知器 又は 煙感知器・炎感知器	全城ガス消火設備																																																				

赤字：設備、運用又は体制の相違 (設計方針の相違)  
 青字：記載箇所又は記載内容の相違 (記載方針の相違)  
 緑字：記載表現、設備名称の相違 (実質的な相違なし)

大飯発電所3/4号炉	女川原子力発電所2号炉	泊発電所3号炉				相違理由	
		関連条文	【系統機能】 主要設備	火災区域又は 火災区画番号	感知設備	消火設備	【大飯】 ■記載方針の相違 (女川実績の反映) 【女川】 ■設計の相違 プラント配置、設備及び 系統構成の相違による 火災防護対策の相違
		58	【水位計測 (使用済燃料ピットの監視)】 使用済燃料ピット水位 (AM用) 使用済燃料ピット水位 (可搬型)	R/B 4-02-3	煙感知器・熱感知器 又は 煙感知器・炎感知器	消火器又は消火栓	
				R/B 6-02	煙感知器・熱感知器 又は 煙感知器・炎感知器	消火器又は消火栓	
		58	【温度計測 (使用済燃料ピットの監視)】 使用済燃料ピット温度 (AM用)	R/B 4-02-3	煙感知器・熱感知器 又は 煙感知器・炎感知器	消火器又は消火栓	
		58	【秤量計測 (使用済燃料ピットの監視)】 使用済燃料ピット可搬型エリア モニタ	A/B 6-01	煙感知器・熱感知器	全城ガス消火設備	
				R/B 4-02-7	煙感知器 熱感知器 炎感知器	消火器又は消火栓	
		58	【状態監視 (使用済燃料ピットの監視)】 使用済燃料ピット監視カメラ (使用済燃料ピット監視カメラ 空冷装置 (注5) を含む。)	R/B 4-02-3	煙感知器・熱感知器 又は 煙感知器・炎感知器	消火器又は消火栓	
				R/B 6-02	煙感知器・熱感知器 又は 煙感知器・炎感知器	消火器又は消火栓	
		58	【温度、圧力、水位及び流量に 関するもの計測】 可搬型計測器	A/B 4-04-1	煙感知器・熱感知器	消火器又は消火栓	
				D/B 1-04	煙感知器・熱感知器	全城ガス消火設備	
		58	【パラメータ記録】 データ収集計算機 データ表示端末 可搬型温度計測装置 (格納容器再循環ユニット入口 温度/出口温度)	A/B 4-04-3	煙感知器・熱感知器	全城ガス消火設備	
				D/B 1-03	煙感知器・熱感知器	全城ガス消火設備	
				A/B 4-04-1	煙感知器・熱感知器	消火器又は消火栓	
				D/B 1-04	煙感知器・熱感知器	全城ガス消火設備	

泊発電所3号炉 SA基準適合性 比較表 r.4.0

第41条 火災による損傷の防止 (補足説明資料 41-6 添付資料1 泊発電所3号炉における重大事故等対処施設に設置される火災区域又は火災区画対策一覧)

赤字：設備、運用又は体制の相違 (設計方針の相違)  
 青字：記載箇所又は記載内容の相違 (記載方針の相違)  
 緑字：記載表現、設備名称の相違 (実質的な相違なし)

大飯発電所3/4号炉	女川原子力発電所2号炉	泊発電所3号炉				相違理由	
		関連 条文	【系統機能】 主要設備	火災区域又は 火災区画番号	感知設備	消火設備	<p>【大飯】</p> <ul style="list-style-type: none"> <li>■記載方針の相違 (女川実績の反映)</li> <li>【女川】</li> <li>■設計の相違 プラント配置、設備及び 系統構成の相違による 火災防護対策の相違</li> </ul>
		58	【その他(注6)】 6-A, B母線電圧 A, B一高圧コントロールセン タ母線電圧 A一高圧注入ポンプ及び油冷却 器補機冷却水流量 (AM用) A一高圧注入ポンプ電動機補機 冷却水流量 (AM用) 原子炉補機冷却水冷却器補機冷 却海水流量 (AM用) 原子炉補機冷却水供給母管流量 (AM用)	A/B 4-07	煙感知器・熱感知器	全城ガス消火設備	
				A/B 4-08	煙感知器・熱感知器	全城ガス消火設備	
				A/B 1-01	煙感知器・熱感知器	全城ガス消火設備	
				R/B 2-01	煙感知器・熱感知器	全城ガス消火設備	
				R/B 2-02	煙感知器・熱感知器	全城ガス消火設備	
				A/B 4-05	煙感知器・熱感知器	消火器	
		59	【居住性の確保】 中央制御室 中央制御室非常用循環ファン 中央制御室給気ファン 中央制御室循環ファン 中央制御室非常用循環フィルタ ユニット 中央制御室給気ユニット 中央制御室空調装置ダクト・ダ ンパ [流路] 可燃性照度 (ca) 酸素濃度・二酸化炭素濃度計	A/B 5-02	煙感知器・熱感知器	全城ガス消火設備	
				A/B 5-04-1	煙感知器・熱感知器	全城ガス消火設備	
				A/B 4-04-1	煙感知器・熱感知器	消火器又は消火栓	
		59	【放射性物質の濃度低減 (交流動力電源及び直流電源が 健全である場合)】 アニュラス空気浄化ファン アニュラス空気浄化フィルタユ ニット アニュラス空気浄化設備 配 管・弁・ダンパ [流路] 排気筒 [流路]	R/B 4-02-1	煙感知器・熱感知器	全城ガス消火設備	
				R/B 7-02	煙感知器・熱感知器	全城ガス消火設備	

赤字：設備、運用又は体制の相違 (設計方針の相違)  
 青字：記載箇所又は記載内容の相違 (記載方針の相違)  
 緑字：記載表現、設備名称の相違 (実質的な相違なし)

大飯発電所3/4号炉	女川原子力発電所2号炉	泊発電所3号炉				相違理由	
		関連 条文	【系統機能】 主要設備	火災区域又は 火災区画番号	感知設備	消火設備	【大飯】
		59	【汚染の持ち込み防止】 可搬型照明 (SA)	A/B 4-05  A/B 4-04-1	煙感知器・熱感知器  煙感知器・熱感知器	消火器  消火器又は消火栓	■記載方針の相違 (女川実績の反映)
		59	【放射性物質の濃度低減 (交流動力電源又は直流電源が 喪失した場合)】 アニュラス空気浄化ファン アニュラス空気浄化フィルタユ ニット アニュラス空気浄化設備 配 管・弁・ダンパ [流路] 排気筒 [流路] アニュラス全量排気弁操作用 可搬型窒素ガスボンベ ホース・弁 [流路]	E/B 4-02-1  R/B 7-01  R/B 7-02	煙感知器・熱感知器  煙感知器・熱感知器  煙感知器・熱感知器	全城ガス消火設備  全城ガス消火設備  全城ガス消火設備	■設計の相違 プラント配置、設備及び 系統構成の相違による 火災防護対策の相違
		60	【モニタリングポストの代替測 定】 可搬型モニタリングポスト監視 用端末 [伝送路] 可搬型モニタリングポスト	O/B 1-03  O/B 1-04	煙感知器・熱感知器  煙感知器・熱感知器	全城ガス消火設備  全城ガス消火設備	
		60	【放射能観測率の代替測定】 可搬型ダスト・よう素サンプラ NaI(Tl)シンチレーションサー ベイメータ GM汚染サーベイメータ	O/B 1-03  O/B 1-04	煙感知器・熱感知器  煙感知器・熱感知器	全城ガス消火設備  全城ガス消火設備	
		60	【放射線量の測定】 可搬型モニタリングポスト 電離箱サーベイメータ 可搬型モニタリングポスト監視 用端末 [伝送路]	O/B 1-03  O/B 1-04	煙感知器・熱感知器  煙感知器・熱感知器	全城ガス消火設備  全城ガス消火設備	



泊発電所3号炉 SA基準適合性 比較表 r.4.0

第41条 火災による損傷の防止 (補足説明資料 41-6 添付資料1 泊発電所3号炉における重大事故等対策施設に設置される火災区域又は火災区画対策一覧)

赤字：設備、運用又は体制の相違 (設計方針の相違)  
 青字：記載箇所又は記載内容の相違 (記載方針の相違)  
 緑字：記載表現、設備名称の相違 (実質的な相違なし)

大飯発電所3/4号炉	女川原子力発電所2号炉	泊発電所3号炉				相違理由	
		関連 条文	【系統機能】 主要設備	火災区域又は 火災区画番号	感知設備	消火設備	<p>【大飯】</p> <ul style="list-style-type: none"> <li>■記載方針の相違 (女川実績の反映)</li> <li>【女川】</li> <li>■設計の相違 プラント配置、設備及び 系統構成の相違による 火災防護対策の相違</li> </ul>
		60	【放射性物質濃度 (空气中・水中・土壌中) 及び 海上モニタリング】及び 可搬型ガスト・よう養サンブラ NaI(Tl)シンチレーションサー ベイメータ GM汚染サーベイメータ αシンチレーションサーベイ メータ β線サーベイメータ	0/B 1-03	煙感知器・熱感知器	全城ガス消火設備	
				0/B 1-04	煙感知器・熱感知器	全城ガス消火設備	
		60	【気象観測設備の代替測定】 可搬型気象観測設備監視用端末 【伝送路】 可搬型気象観測設備	0/B 1-03	煙感知器・熱感知器	全城ガス消火設備	
				0/B 1-04	煙感知器・熱感知器	全城ガス消火設備	
		60	【緊急時対策所付近の気象観測 項目の測定】 可搬型気象観測設備監視用端末 【伝送路】 可搬型気象観測設備	0/B 1-03	煙感知器・熱感知器	全城ガス消火設備	
				0/B 1-04	煙感知器・熱感知器	全城ガス消火設備	
		61	【居住性の確保】 緊急時対策所 緊急時対策所指揮所等へい 緊急時対策所待機所等へい 可搬型空気浄化装置配管・ダン パス【常設】 【流路】 空気供給装置配管、弁【常設】 【流路】 可搬型モニタリングポスト 可搬型気象観測設備 圧力計 酸素濃度・二酸化炭素濃度計 緊急時対策所可搬型エリアモニ タ	0/B 1-03	煙感知器・熱感知器	全城ガス消火設備	
				0/B 1-04	煙感知器・熱感知器	全城ガス消火設備	

赤字：設備、運用又は体制の相違 (設計方針の相違)  
 青字：記載箇所又は記載内容の相違 (記載方針の相違)  
 緑字：記載表現、設備名称の相違 (実質的な相違なし)

大飯発電所3/4号炉	女川原子力発電所2号炉	泊発電所3号炉				相違理由															
		<table border="1"> <thead> <tr> <th>関連条文</th> <th>【系統機能】 主要設備</th> <th>火災区域又は 火災区画番号</th> <th>感知設備</th> <th>消火設備</th> </tr> </thead> </table>	関連条文	【系統機能】 主要設備	火災区域又は 火災区画番号	感知設備	消火設備		<p>【大飯】</p> <ul style="list-style-type: none"> <li>■記載方針の相違 (女川実績の反映)</li> </ul> <p>【女川】</p> <ul style="list-style-type: none"> <li>■設計の相違 プラント配置、設備及び 系統構成の相違による 火災防護対策の相違</li> </ul>												
関連条文	【系統機能】 主要設備	火災区域又は 火災区画番号	感知設備	消火設備																	
		<table border="1"> <tr> <td>61</td> <td>【必要な情報の把握】 データ収集計算機 ERSS伝送サーバ データ表示端末</td> <td></td> <td>62条に記載</td> <td></td> </tr> </table>	61	【必要な情報の把握】 データ収集計算機 ERSS伝送サーバ データ表示端末		62条に記載															
61	【必要な情報の把握】 データ収集計算機 ERSS伝送サーバ データ表示端末		62条に記載																		
		<table border="1"> <tr> <td>61</td> <td>【電源の確保 (緊急時対策所)】 緊急時対策所ケーブル接続盤～ 緊急時対策所分電盤 [電路]</td> <td>0/B 1-03</td> <td>煙感知器・熱感知器</td> <td>全城ガス消火設備</td> </tr> <tr> <td></td> <td></td> <td>0/B 1-04</td> <td>煙感知器・熱感知器</td> <td>全城ガス消火設備</td> </tr> </table>	61	【電源の確保 (緊急時対策所)】 緊急時対策所ケーブル接続盤～ 緊急時対策所分電盤 [電路]	0/B 1-03	煙感知器・熱感知器	全城ガス消火設備			0/B 1-04	煙感知器・熱感知器	全城ガス消火設備									
61	【電源の確保 (緊急時対策所)】 緊急時対策所ケーブル接続盤～ 緊急時対策所分電盤 [電路]	0/B 1-03	煙感知器・熱感知器	全城ガス消火設備																	
		0/B 1-04	煙感知器・熱感知器	全城ガス消火設備																	
		<table border="1"> <tr> <td>61</td> <td>【通信連絡 (緊急時対策所)】 衛星電話設備 (固定型) 衛星電話設備 (FAX) 衛星電話設備 (携帯型) 無線連絡設備 (携帯型) インターフォン テレビ会議システム (指揮所・ 待機所間) 統合原子力防災ネットワークを 用いた通信連絡設備</td> <td></td> <td>62条に記載</td> <td></td> </tr> </table>	61	【通信連絡 (緊急時対策所)】 衛星電話設備 (固定型) 衛星電話設備 (FAX) 衛星電話設備 (携帯型) 無線連絡設備 (携帯型) インターフォン テレビ会議システム (指揮所・ 待機所間) 統合原子力防災ネットワークを 用いた通信連絡設備		62条に記載															
61	【通信連絡 (緊急時対策所)】 衛星電話設備 (固定型) 衛星電話設備 (FAX) 衛星電話設備 (携帯型) 無線連絡設備 (携帯型) インターフォン テレビ会議システム (指揮所・ 待機所間) 統合原子力防災ネットワークを 用いた通信連絡設備		62条に記載																		
		<table border="1"> <tr> <td rowspan="4">62</td> <td>【発電所内の通信連絡】 衛星電話設備 (固定型) 衛星電話設備 (FAX) 衛星電話設備 (屋外アンテナ) [伝送路]</td> <td>A/B 4-05</td> <td>煙感知器・熱感知器</td> <td>消火器</td> </tr> <tr> <td>有線 (建屋内) (携行型通話装置、 衛星電話設備 (固定、FAX)に 係るもの) [伝送路]</td> <td>0/B 1-03</td> <td>煙感知器・熱感知器</td> <td>全城ガス消火設備</td> </tr> <tr> <td>インターフォン データ収集計算機 データ表示端末</td> <td>0/B 1-04</td> <td>煙感知器・熱感知器</td> <td>全城ガス消火設備</td> </tr> <tr> <td>有線 (建屋内) (ERSSに係るもの) [伝送路] 無線連絡設備 (携帯型) 携行型通話装置</td> <td>A/B 4-04-3</td> <td>煙感知器・熱感知器</td> <td>全城ガス消火設備</td> </tr> </table>	62	【発電所内の通信連絡】 衛星電話設備 (固定型) 衛星電話設備 (FAX) 衛星電話設備 (屋外アンテナ) [伝送路]	A/B 4-05	煙感知器・熱感知器	消火器	有線 (建屋内) (携行型通話装置、 衛星電話設備 (固定、FAX)に 係るもの) [伝送路]	0/B 1-03	煙感知器・熱感知器	全城ガス消火設備	インターフォン データ収集計算機 データ表示端末	0/B 1-04	煙感知器・熱感知器	全城ガス消火設備	有線 (建屋内) (ERSSに係るもの) [伝送路] 無線連絡設備 (携帯型) 携行型通話装置	A/B 4-04-3	煙感知器・熱感知器	全城ガス消火設備		
62	【発電所内の通信連絡】 衛星電話設備 (固定型) 衛星電話設備 (FAX) 衛星電話設備 (屋外アンテナ) [伝送路]	A/B 4-05		煙感知器・熱感知器	消火器																
	有線 (建屋内) (携行型通話装置、 衛星電話設備 (固定、FAX)に 係るもの) [伝送路]	0/B 1-03		煙感知器・熱感知器	全城ガス消火設備																
	インターフォン データ収集計算機 データ表示端末	0/B 1-04		煙感知器・熱感知器	全城ガス消火設備																
	有線 (建屋内) (ERSSに係るもの) [伝送路] 無線連絡設備 (携帯型) 携行型通話装置	A/B 4-04-3	煙感知器・熱感知器	全城ガス消火設備																	

赤字：設備、運用又は体制の相違 (設計方針の相違)  
 青字：記載箇所又は記載内容の相違 (記載方針の相違)  
 緑字：記載表現、設備名称の相違 (実質的な相違なし)

大飯発電所3/4号炉	女川原子力発電所2号炉	泊発電所3号炉				相違理由	
		関連 条文	【系統機能】 主要設備	火災区域又は 火災区画番号	感知設備	消火設備	【大飯】 ■記載方針の相違 (女川実績の反映) 【女川】 ■設計の相違 プラント配置、設備及び 系統構成の相違による 火災防護対策の相違
		62	【発電所外の通信連絡】 衛星電話設備 (固定型) 衛星電話設備 (FAX) 統合原子力防災ネットワークを 用いた通信連絡設備 データ収集計算機 ERSS伝送サーバ 衛星電話設備 (屋外アンテナ) 【伝送路】 有線 (建屋内) (衛星電話設備 (固定, FAX)に係るもの) 【伝送路】 有線 (建屋内) (統合原子力防 災ネットワークを用いた通信連 絡設備, ERSSに係るもの) 【伝 送路】 衛星電話設備 (携帯型)	A/B 4-05	煙感知器・熱感知器	消火器	
				0/B 1-03	煙感知器・熱感知器	全域ガス消火設備	
				A/B 4-04-3	煙感知器・熱感知器	全域ガス消火設備	
			【1次冷却設備】 蒸気発生器 1次冷却材ポンプ 原子伊格納器 (炉心支持構造物を 含む) 加圧器 1次冷却材管 加圧器サージ管		不燃材のため追加対策不要		
			【原子伊格納容器】 原子伊格納容器		不燃材のため追加対策不要		
		その他 の設備	【使用済燃料貯蔵槽】 使用済燃料ビット		不燃材のため追加対策不要		
			【非常取水設備】 貯留槽 取水口 取水路 取水ビットスクリーン室 取水ビットポンプ室		不燃材のため追加対策不要		

泊発電所3号炉審査資料	
資料番号	SA43H-9 r.7.0
提出年月日	令和5年12月22日

## 泊発電所3号炉

設置許可基準規則等への適合状況について  
(重大事故等対処設備)  
補足説明資料  
比較表

43条

令和5年12月  
北海道電力株式会社

枠囲みの内容は機密情報に属しますので公開できません。



灰色：女川2号炉の記載のうち、BWR固有の設備や対応手段であり、泊3号炉と比較対象とならない記載内容

赤字：設備、運用又は体制の相違（設計方針の相違）  
 青字：記載箇所又は記載内容の相違（記載方針の相違）  
 緑字：記載表現、設備名称の相違（実質的な相違なし）

共-1 重大事故等対処設備の設備分類及び選定について

大阪発電所3/4号炉	女川原子力発電所2号炉	泊発電所3号炉	相違理由
<p>共-2 重大事故等対処設備の設備分類等</p> <p>1. 重大事故等対処設備の選定について                      重大事故等対処設備の選定にあたっては、手順と設備を整合させる観点から、設置許可添付十（技術的能力）と添付八（設備）において、共通の重大事故等対処設備を抽出して記載するが、これらに加えて以下の設備を重大事故等対処設備とする。</p> <p>① 重大事故等時に流路を形成する設備                      ② 重大事故等時に使用する、原子炉トリップ信号で動作するシステムに含まれる設備である原子炉トリップしゃ断器及び制御棒クラスター                      ③ その他重大事故等時に使用する設備（有効性評価において使用する設備）：蓄圧タンク・蓄圧タンク出口弁・余熱除去ポンプ入口弁等</p> <p>①については、原則として既設置許可で登録されている設備（配管を除く）を記載しているが、以下については、設置許可に記載すべき設備として抽出した。</p> <ul style="list-style-type: none"> <li>・配管であっても「1次冷却材管」「加圧器サージ管」「主蒸気管」は、既設置許可に登録されていることから記載する。</li> <li>・「貯水堰」「海水ポンプ室」は、既設置許可には記載が無いが、重大事故等時に海水ポンプの流路として使用するため今回新たに記載する。</li> <li>・「海水ストレーナ」は、既設置許可には記載が無いが、重大事故等時に可搬型重大事故等対処設備と常設設備との接続口として特別な使い方をするため今回新たに記載する。</li> </ul> <p>これらをまとめて別紙1に示す。</p> <p>また、重大事故等の対処に使用するものについては、重大事故等対処設備、多様性拡張設備（設置許可添付十）を記載しているが、これら以外のものについては、以下の判断基準により「その他資機材」として整理した。</p> <ul style="list-style-type: none"> <li>・重大事故等対処設備の移動、運搬に活用する車両等のうち以下のもの</li> <li>・構内に代用可能な車両があり、他の運搬手段で代替可能なもの</li> <li>・人力でも有効性評価時間内に対応可能であるが、省力化のため導入するもの</li> <li>・構内に複数保有しており、速やかに入手できる汎用工具等</li> <li>・放射線防護具等、構内に十分な予備が保管されている資材（ゴム手袋、タイベック、マスク、靴下等の装着品、エリア設定に用いるバリア、鉛遮へい等）</li> <li>・消耗品（乾電池、テープ、ガスカート等）</li> </ul> <p>表1に、「その他資機材」として整理した主なものを示す。</p>	<p>共-1 重大事故等対処設備の設備分類及び選定について</p> <p>1 重大事故等対処設備</p> <p>1.1 重大事故等対処設備について                      重大事故に至るおそれがある事故が発生した場合において、炉心、使用済燃料プール内の燃料体等及び運転停止中における発電用原子炉内の燃料体の著しい損傷を防止するために、また、重大事故が発生した場合においても、原子炉格納容器の破損及び発電所外への放射性物質の異常な放出を防止するために、「実用発電用原子炉及びその附属施設の位置、構造及び設備の基準に関する規則」（以下「設置許可基準規則」という。）第三章（重大事故等対処施設）にて定められる重大事故等対処設備として以下の設備を設ける。</p> <ul style="list-style-type: none"> <li>・第43条 アクセスルートを確認するための設備</li> <li>・第44条 緊急停止失敗時に発電用原子炉を未臨界にするための設備</li> <li>・第45条 原子炉冷却材圧力バウンダリ高圧時に発電用原子炉を冷却するための設備</li> <li>・第46条 原子炉冷却材圧力バウンダリを減圧するための設備</li> <li>・第47条 原子炉冷却材圧力バウンダリ低圧時に発電用原子炉を冷却するための設備</li> <li>・第48条 最終ヒートシンクへ熱を輸送するための設備</li> <li>・第49条 原子炉格納容器内の冷却等のための設備</li> <li>・第50条 原子炉格納容器の過圧破損を防止するための設備</li> <li>・第51条 原子炉格納容器下部の熔融炉心を冷却するための設備</li> <li>・第52条 水素爆発による原子炉格納容器の破損を防止するための設備</li> <li>・第53条 水素爆発による原子炉建屋等の損傷を防止するための設備</li> <li>・第54条 使用済燃料貯蔵槽の冷却等のための設備</li> <li>・第55条 工場等外（以下「発電所外」という。）への放射性物質の拡散を抑制するための設備</li> <li>・第56条 重大事故等の収束に必要な水の供給設備</li> <li>・第57条 電源設備</li> <li>・第58条 計装設備</li> <li>・第59条 運転員が原子炉制御室にとどまるための設備</li> <li>・第60条 監視測定設備</li> <li>・第61条 緊急時対策所</li> <li>・第62条 通信連絡を行うために必要な設備</li> </ul> <p>これらの設備については、<u>[A]新たに重大事故等に対処する機能を付加させた設備に加え、当該設備が機能を発揮するために必要な系統（水源から注水先まで、流路を含む。）までを含むものとする。</u></p>	<p>共-1 重大事故等対処設備の設備分類及び選定について</p> <p>1 重大事故等対処設備</p> <p>1.1 重大事故等対処設備について                      重大事故に至るおそれがある事故が発生した場合において、炉心、使用済燃料ピット内の燃料体等及び運転停止中における発電用原子炉内の燃料体の著しい損傷を防止するために、また、重大事故が発生した場合においても、原子炉格納容器の破損及び発電所外への放射性物質の異常な放出を防止するために、「実用発電用原子炉及びその附属施設の位置、構造及び設備の基準に関する規則」（以下「設置許可基準規則」という。）第三章（重大事故等対処施設）にて定められる重大事故等対処設備として以下の設備を設ける。</p> <ul style="list-style-type: none"> <li>・第43条 アクセスルートを確認するための設備</li> <li>・第44条 緊急停止失敗時に発電用原子炉を未臨界にするための設備</li> <li>・第45条 原子炉冷却材圧力バウンダリ高圧時に発電用原子炉を冷却するための設備</li> <li>・第46条 原子炉冷却材圧力バウンダリを減圧するための設備</li> <li>・第47条 原子炉冷却材圧力バウンダリ低圧時に発電用原子炉を冷却するための設備</li> <li>・第48条 最終ヒートシンクへ熱を輸送するための設備</li> <li>・第49条 原子炉格納容器内の冷却等のための設備</li> <li>・第50条 原子炉格納容器の過圧破損を防止するための設備</li> <li>・第51条 原子炉格納容器下部の熔融炉心を冷却するための設備</li> <li>・第52条 水素爆発による原子炉格納容器の破損を防止するための設備</li> <li>・第53条 水素爆発による原子炉建屋等の損傷を防止するための設備</li> <li>・第54条 使用済燃料貯蔵槽の冷却等のための設備</li> <li>・第55条 工場等外（以下「発電所外」という。）への放射性物質の拡散を抑制するための設備</li> <li>・第56条 重大事故等の収束に必要な水の供給設備</li> <li>・第57条 電源設備</li> <li>・第58条 計装設備</li> <li>・第59条 運転員が原子炉制御室にとどまるための設備</li> <li>・第60条 監視測定設備</li> <li>・第61条 緊急時対策所</li> <li>・第62条 通信連絡を行うために必要な設備</li> </ul> <p>これらの設備については、<u>[A]新たに重大事故等に対処する機能を付加させた設備に加え、当該設備が機能を発揮するために必要な系統（水源から注水先まで、流路を含む。）までを含むものとする。</u></p>	<p>【大阪】                      記載方針の相違                      ・女川審査実績の反映</p> <p>【女川】                      記載表現の相違                      ・後段の一覧表において「注水先」と整理しているため、泊は「注水先」とする。</p>



灰色：女川2号炉の記載のうち、BWR固有の設備や対応手段であり、泊3号炉と比較対象とならない記載内容

赤字：設備、運用又は体制の相違（設計方針の相違）  
 青字：記載箇所又は記載内容の相違（記載方針の相違）  
 緑字：記載表現、設備名称の相違（実質的な相違なし）

共-1 重大事故等対処設備の設備分類及び選定について

大飯発電所3/4号炉

女川原子力発電所2号炉

泊発電所3号炉

相違理由

表1 大飯3,4号炉 重大事故等時の主要な設備一覧表

設備区分	名称	機能	備註
1	1号機炉心冷却	炉心冷却機能	炉心冷却機能
2	2号機炉心冷却	炉心冷却機能	炉心冷却機能
3	3号機炉心冷却	炉心冷却機能	炉心冷却機能
4	4号機炉心冷却	炉心冷却機能	炉心冷却機能
5	5号機炉心冷却	炉心冷却機能	炉心冷却機能
6	6号機炉心冷却	炉心冷却機能	炉心冷却機能
7	7号機炉心冷却	炉心冷却機能	炉心冷却機能
8	8号機炉心冷却	炉心冷却機能	炉心冷却機能
9	9号機炉心冷却	炉心冷却機能	炉心冷却機能
10	10号機炉心冷却	炉心冷却機能	炉心冷却機能
11	11号機炉心冷却	炉心冷却機能	炉心冷却機能
12	12号機炉心冷却	炉心冷却機能	炉心冷却機能
13	13号機炉心冷却	炉心冷却機能	炉心冷却機能
14	14号機炉心冷却	炉心冷却機能	炉心冷却機能
15	15号機炉心冷却	炉心冷却機能	炉心冷却機能
16	16号機炉心冷却	炉心冷却機能	炉心冷却機能
17	17号機炉心冷却	炉心冷却機能	炉心冷却機能
18	18号機炉心冷却	炉心冷却機能	炉心冷却機能
19	19号機炉心冷却	炉心冷却機能	炉心冷却機能
20	20号機炉心冷却	炉心冷却機能	炉心冷却機能
21	21号機炉心冷却	炉心冷却機能	炉心冷却機能
22	22号機炉心冷却	炉心冷却機能	炉心冷却機能
23	23号機炉心冷却	炉心冷却機能	炉心冷却機能
24	24号機炉心冷却	炉心冷却機能	炉心冷却機能
25	25号機炉心冷却	炉心冷却機能	炉心冷却機能
26	26号機炉心冷却	炉心冷却機能	炉心冷却機能
27	27号機炉心冷却	炉心冷却機能	炉心冷却機能
28	28号機炉心冷却	炉心冷却機能	炉心冷却機能
29	29号機炉心冷却	炉心冷却機能	炉心冷却機能
30	30号機炉心冷却	炉心冷却機能	炉心冷却機能
31	31号機炉心冷却	炉心冷却機能	炉心冷却機能
32	32号機炉心冷却	炉心冷却機能	炉心冷却機能
33	33号機炉心冷却	炉心冷却機能	炉心冷却機能
34	34号機炉心冷却	炉心冷却機能	炉心冷却機能
35	35号機炉心冷却	炉心冷却機能	炉心冷却機能
36	36号機炉心冷却	炉心冷却機能	炉心冷却機能
37	37号機炉心冷却	炉心冷却機能	炉心冷却機能
38	38号機炉心冷却	炉心冷却機能	炉心冷却機能
39	39号機炉心冷却	炉心冷却機能	炉心冷却機能
40	40号機炉心冷却	炉心冷却機能	炉心冷却機能
41	41号機炉心冷却	炉心冷却機能	炉心冷却機能
42	42号機炉心冷却	炉心冷却機能	炉心冷却機能
43	43号機炉心冷却	炉心冷却機能	炉心冷却機能
44	44号機炉心冷却	炉心冷却機能	炉心冷却機能
45	45号機炉心冷却	炉心冷却機能	炉心冷却機能
46	46号機炉心冷却	炉心冷却機能	炉心冷却機能
47	47号機炉心冷却	炉心冷却機能	炉心冷却機能
48	48号機炉心冷却	炉心冷却機能	炉心冷却機能
49	49号機炉心冷却	炉心冷却機能	炉心冷却機能
50	50号機炉心冷却	炉心冷却機能	炉心冷却機能
51	51号機炉心冷却	炉心冷却機能	炉心冷却機能
52	52号機炉心冷却	炉心冷却機能	炉心冷却機能
53	53号機炉心冷却	炉心冷却機能	炉心冷却機能
54	54号機炉心冷却	炉心冷却機能	炉心冷却機能
55	55号機炉心冷却	炉心冷却機能	炉心冷却機能
56	56号機炉心冷却	炉心冷却機能	炉心冷却機能
57	57号機炉心冷却	炉心冷却機能	炉心冷却機能
58	58号機炉心冷却	炉心冷却機能	炉心冷却機能
59	59号機炉心冷却	炉心冷却機能	炉心冷却機能
60	60号機炉心冷却	炉心冷却機能	炉心冷却機能
61	61号機炉心冷却	炉心冷却機能	炉心冷却機能
62	62号機炉心冷却	炉心冷却機能	炉心冷却機能
63	63号機炉心冷却	炉心冷却機能	炉心冷却機能
64	64号機炉心冷却	炉心冷却機能	炉心冷却機能
65	65号機炉心冷却	炉心冷却機能	炉心冷却機能
66	66号機炉心冷却	炉心冷却機能	炉心冷却機能
67	67号機炉心冷却	炉心冷却機能	炉心冷却機能
68	68号機炉心冷却	炉心冷却機能	炉心冷却機能
69	69号機炉心冷却	炉心冷却機能	炉心冷却機能
70	70号機炉心冷却	炉心冷却機能	炉心冷却機能
71	71号機炉心冷却	炉心冷却機能	炉心冷却機能
72	72号機炉心冷却	炉心冷却機能	炉心冷却機能
73	73号機炉心冷却	炉心冷却機能	炉心冷却機能
74	74号機炉心冷却	炉心冷却機能	炉心冷却機能
75	75号機炉心冷却	炉心冷却機能	炉心冷却機能
76	76号機炉心冷却	炉心冷却機能	炉心冷却機能
77	77号機炉心冷却	炉心冷却機能	炉心冷却機能
78	78号機炉心冷却	炉心冷却機能	炉心冷却機能
79	79号機炉心冷却	炉心冷却機能	炉心冷却機能
80	80号機炉心冷却	炉心冷却機能	炉心冷却機能
81	81号機炉心冷却	炉心冷却機能	炉心冷却機能
82	82号機炉心冷却	炉心冷却機能	炉心冷却機能
83	83号機炉心冷却	炉心冷却機能	炉心冷却機能
84	84号機炉心冷却	炉心冷却機能	炉心冷却機能
85	85号機炉心冷却	炉心冷却機能	炉心冷却機能
86	86号機炉心冷却	炉心冷却機能	炉心冷却機能
87	87号機炉心冷却	炉心冷却機能	炉心冷却機能
88	88号機炉心冷却	炉心冷却機能	炉心冷却機能
89	89号機炉心冷却	炉心冷却機能	炉心冷却機能
90	90号機炉心冷却	炉心冷却機能	炉心冷却機能
91	91号機炉心冷却	炉心冷却機能	炉心冷却機能
92	92号機炉心冷却	炉心冷却機能	炉心冷却機能
93	93号機炉心冷却	炉心冷却機能	炉心冷却機能
94	94号機炉心冷却	炉心冷却機能	炉心冷却機能
95	95号機炉心冷却	炉心冷却機能	炉心冷却機能
96	96号機炉心冷却	炉心冷却機能	炉心冷却機能
97	97号機炉心冷却	炉心冷却機能	炉心冷却機能
98	98号機炉心冷却	炉心冷却機能	炉心冷却機能
99	99号機炉心冷却	炉心冷却機能	炉心冷却機能
100	100号機炉心冷却	炉心冷却機能	炉心冷却機能

また、設計基準対象施設のうち、想定される重大事故等時にその機能を期待する場合において、上記設備[A]に該当しないものは、[B]重大事故等時に設計基準対象施設としての機能を期待する重大事故等対処設備（以下「重大事故等対処設備（設計基準拡張）」という。）と位置づけ、第44条～第62条のいずれかに適合するための設備の一部として取り扱うこととする。

また、設計基準対象施設のうち、想定される重大事故等時にその機能を期待する場合において、上記設備[A]に該当しないものは、[B]重大事故等時に設計基準対象施設としての機能を期待する重大事故等対処設備（以下「重大事故等対処設備（設計基準拡張）」という。）と位置づけ、第44条～第62条のいずれかに適合するための設備の一部として取り扱うこととする。

2. 重大事故等対処設備の設備分類の記載について（別紙2参照）

(1) 重大事故等対処設備については、以下のとおりとする。  
 また、常設設備については複数の設備分類に跨る場合があるため、設備分類の重なる概念を図1に示す。

① 重大事故等対処設備のうち常設のもの	
①(a)常設重大事故防止設備：	設計基準対象設備の安全機能又は使用済燃料ピットの冷却機能若しくは注水機能が喪失した場合において、その喪失した機能を代替することにより重大事故（炉心の著しい損傷）の発生を防止する機能を有する設備のうち常設のもの
①(a)-1 常設耐震重要重大事故防止設備：	常設重大事故防止設備のうち、耐震重要施設（耐震クラスS）に属する設計基準事故対処設備が有する機能を代替するもの
①(a)-2 常設耐震重要重大事故防止設備以外の常設重大事故防止設備：	常設耐震重要重大事故防止設備以外のもの
①(b)常設重大事故緩和設備：	重大事故が発生した場合において、当該重大事故の拡大を防止し、又はその影響を緩和するための機能を有する設備のうち常設のもの
①(a)常設重大事故等対処設備（防止・緩和以外）：	②(a)及び②(b)の機能を有しない常設の設備
② 重大事故等対処設備のうち可搬型のもの	
②(a)可搬型重大事故等対処設備：	重大事故等対処設備のうち持ち運び可能な設備

1.2 重大事故等対処設備の設備分類について

- 重大事故等対処設備は、常設のものと可搬型のものがあり、それぞれ設置許可基準規則に示される名称を踏まえて以下のとおり分類する。
- (1) 常設重大事故等対処設備
    - 重大事故等対処設備のうち常設のもの
      - a. 常設重大事故防止設備
        - 重大事故に至るおそれがある事故が発生した場合であって、設計基準事故対処設備の安全機能又は使用済燃料ピットの冷却機能若しくは注水機能が喪失した場合において、その喪失した機能（重大事故に至るおそれがある事故に対処するために必要な機能に限る。）を代替することにより重大事故の発生を防止する機能を有する設備（重大事故防止設備）のうち、常設のもの
      - b. 常設耐震重要重大事故防止設備
        - 常設重大事故防止設備であって、耐震重要施設（耐震Sクラス施設）に属する設計基準事故対処設備が有する機能を代替するもの
      - c. 常設重大事故緩和設備
        - 重大事故等対処設備のうち、重大事故が発生した場合において、当該重大事故の拡大を防止し、又はその影響を緩和するための機能を有する設備（重大事故緩和設備）のうち、常設のもの
      - d. 常設重大事故防止設備（設計基準拡張）

1.2 重大事故等対処設備の設備分類について

- 重大事故等対処設備は、常設のものと可搬型のものがあり、それぞれ設置許可基準規則に示される名称を踏まえて以下のとおり分類する。
- (1) 常設重大事故等対処設備
    - 重大事故等対処設備のうち常設のもの
      - a. 常設重大事故防止設備
        - 重大事故に至るおそれがある事故が発生した場合であって、設計基準事故対処設備の安全機能又は使用済燃料ピットの冷却機能若しくは注水機能が喪失した場合において、その喪失した機能（重大事故に至るおそれがある事故に対処するために必要な機能に限る。）を代替することにより重大事故の発生を防止する機能を有する設備（重大事故防止設備）のうち、常設のもの
      - b. 常設耐震重要重大事故防止設備
        - 常設重大事故防止設備であって、耐震重要施設（耐震Sクラス施設）に属する設計基準事故対処設備が有する機能を代替するもの
      - c. 常設重大事故緩和設備
        - 重大事故等対処設備のうち、重大事故が発生した場合において、当該重大事故の拡大を防止し、又はその影響を緩和するための機能を有する設備（重大事故緩和設備）のうち、常設のもの
      - d. 常設重大事故防止設備（設計基準拡張）

【大飯】  
 記載方針の相違  
 ・女川審査実績の反映



灰色：女川2号炉の記載のうち、BWR固有の設備や対応手段であり、泊3号炉と比較対象とならない記載内容  
 赤字：設備、運用又は体制の相違（設計方針の相違）  
 青字：記載箇所又は記載内容の相違（記載方針の相違）  
 緑字：記載表現、設備名称の相違（実質的な相違なし）

大飯発電所3/4号炉	女川原子力発電所2号炉	泊発電所3号炉	相違理由
	<p>設計基準対象施設のうち、重大事故等時に機能を期待する設備であって、重大事故の発生を防止する機能を有する上記 a. 以外の常設のもの</p> <p>e. 常設重大事故緩和設備（設計基準拡張）</p> <p>設計基準対象施設のうち、重大事故等時に機能を期待する設備であって、重大事故の拡大を防止し、又はその影響を緩和するための機能を有する上記 c. 以外の常設のもの</p> <p>f. 常設重大事故等対処設備のうち防止でも緩和でもない設備</p> <p>常設重大事故等対処設備のうち、上記 a., b., c., d., e. 以外の常設設備で、防止又は緩和の機能がないもの</p> <p>(2) 可搬型重大事故等対処設備</p> <p>重大事故等対処設備のうち可搬型のもの</p> <p>g. 可搬型重大事故防止設備</p> <p>重大事故防止設備のうち可搬型のもの</p> <p>h. 可搬型重大事故緩和設備</p> <p>重大事故緩和設備のうち可搬型のもの</p> <p>i. 可搬型重大事故防止設備（設計基準拡張）</p> <p>設計基準対象施設のうち、重大事故等時に機能を期待する設備であって、重大事故の発生を防止する機能を有する上記 g. 以外の可搬型のもの（ただし、女川原子力発電所2号炉においては、本分類に該当する設備はなし）</p> <p>j. 可搬型重大事故緩和設備（設計基準拡張）</p> <p>設計基準対象施設のうち、重大事故等時に機能を期待する設備であって、重大事故の拡大を防止し、又はその影響を緩和するための機能を有する上記 h. 以外の可搬型のもの（ただし、女川原子力発電所2号炉においては、本分類に該当する設備はなし）</p> <p>k. 可搬型重大事故等対処設備のうち防止でも緩和でもない設備</p> <p>可搬型重大事故等対処設備のうち、上記 g., h., i., j. 以外の可搬型設備で、防止又は緩和の機能がないもの</p> <p>重大事故等対処設備の分類の概念を図1に示す。</p>	<p>設計基準対象施設のうち、重大事故等時に機能を期待する設備であって、重大事故の発生を防止する機能を有する上記 a. 以外の常設のもの</p> <p>e. 常設重大事故緩和設備（設計基準拡張）</p> <p>設計基準対象施設のうち、重大事故等時に機能を期待する設備であって、重大事故の拡大を防止し、又はその影響を緩和するための機能を有する上記 c. 以外の常設のもの</p> <p>f. 常設重大事故等対処設備のうち防止でも緩和でもない設備</p> <p>常設重大事故等対処設備のうち、上記 a., b., c., d., e. 以外の常設設備で、防止又は緩和の機能がないもの</p> <p>(2) 可搬型重大事故等対処設備</p> <p>重大事故等対処設備のうち可搬型のもの</p> <p>g. 可搬型重大事故防止設備</p> <p>重大事故防止設備のうち、可搬型のもの</p> <p>h. 可搬型重大事故緩和設備</p> <p>重大事故緩和設備のうち可搬型のもの</p> <p>i. 可搬型重大事故防止設備（設計基準拡張）</p> <p>設計基準対象施設のうち、重大事故等時に機能を期待する設備であって、重大事故の発生を防止する機能を有する上記 g. 以外の可搬型のもの（ただし、泊発電所3号炉においては、本分類に該当する設備はなし）</p> <p>j. 可搬型重大事故緩和設備（設計基準拡張）</p> <p>設計基準対象施設のうち、重大事故等時に機能を期待する設備であって、重大事故の拡大を防止し、又はその影響を緩和するための機能を有する上記 h. 以外の可搬型のもの（ただし、泊発電所3号炉においては、本分類に該当する設備はなし）</p> <p>k. 可搬型重大事故等対処設備のうち防止でも緩和でもない設備</p> <p>可搬型重大事故等対処設備のうち、上記 g., h., i., j. 以外の可搬型設備で、防止又は緩和の機能がないもの</p> <p>重大事故等対処設備の分類の概念を図1に示す。</p>	

灰色：女川2号炉の記載のうち、BWR固有の設備や対応手段であり、泊3号炉と比較対象とならない記載内容

赤字：設備、運用又は体制の相違（設計方針の相違）  
 青字：記載箇所又は記載内容の相違（記載方針の相違）  
 緑字：記載表現、設備名称の相違（実質的な相違なし）

共一 1 重大事故等対処設備の設備分類及び選定について

大飯発電所3/4号炉	女川原子力発電所2号炉	泊発電所3号炉	相違理由
<p>①(a)常設重大事故防止設備          ①(b)可設重大事故防止設備          ①(c)特定重大事故等対処施設          ②(a)同型重大事故等対処設備          ②(b)常設重大事故等対処設備(防止・緩和以外)</p> <p>図1 重大事故等対処設備の区分について</p>	<p>図1 重大事故等対処設備の分類</p>	<p>図1 重大事故等対処設備の分類</p>	



灰色：女川2号炉の記載のうち、BWR固有の設備や対応手段であり、泊3号炉と比較対象とならない記載内容

赤字：設備、運用又は体制の相違（設計方針の相違）  
 青字：記載箇所又は記載内容の相違（記載方針の相違）  
 緑字：記載表現、設備名称の相違（実質的な相違なし）

大阪発電所3/4号炉	女川原子力発電所2号炉	泊発電所3号炉	相違理由
<p>1.3 重大事故等対処設備の選定の考え方について</p> <p>1.1 に示した重大事故等対処設備については、図2に示す選定及び分類フローに基づき、それぞれ以下のとおり選定し、かつ1.2 に示した設備分類に分類する。</p> <p>(1) 対象設備の選定</p> <p>1.1 に示したとおり、『重大事故等対処設備』とは、設置許可基準規則第三章（重大事故等対処施設）に定められる設備である。設置許可基準規則第三章には第37条～第62条の26条文があり、このうち、選定した重大事故等対処施設の有効性の評価を求める条文である第37条、重大事故等対処施設全般に対する要求を示した条文である第38条～第41条を除く21条文に適合するために必要な設備が対象となる。なお、各条文に適合するために必要な設備ではなく、かつ設計基準対象施設にも該当しない設備は、自主対策設備である。</p> <p>(2) 設計基準対象施設と重大事故等対処設備の分類</p> <p>1.1 に示したとおり、(1)に示す21条文に適合するために必要な設備には、新たに重大事故等に対処する機能を付加させた設備、及び当該設備が機能を発揮するために必要な系統（水源から注水先まで、流路を含む。）が含まれるものとする。</p> <p>一方、設計基準対象施設の機能を重大事故等発生時に期待する場合において、上記設備に該当しないものは、重大事故等対処設備（設計基準拡張）と位置づける。これは、設計基準対象施設として設計されており、かつ新たに機能を付加させていない設備については、設計基準対象施設としての機能を重大事故等発生時に流用しているものであるが、使用環境等が異なる可能性があるため、当該使用環境において使用できること等を評価によって示すためである。</p> <p>この考え方は、「実用発電用原子炉に係る炉心損傷防止対策及び格納容器破損防止対策の有効性評価に関する審査ガイド」2.2.2 有効性評価の共通解析条件に記載されている以下の内容にも合致するものである。</p> <div style="border: 1px solid black; padding: 5px; margin: 10px 0;"> <p>(3) 設計基準事故対処設備の適用条件</p> <p>b. 故障を想定した設備を除き、設備の機能を期待することの妥当性（原子炉の圧力、温度及び水位等）が示された場合には、その機能を期待できる。</p> </div> <p>すなわち、重大事故等対処設備の有効性評価においては、有効性を確認したい重大事故等対処設備以外は、機能を期待することが妥当な設計基準対象施設を含めることができるということであり、このような設備を重大事故等対処設備（設計基準拡張）と位置づけるものである。</p>	<p>1.3 重大事故等対処設備の選定の考え方について</p> <p>1.1 に示した重大事故等対処設備については、図2に示す選定及び分類フローに基づき、それぞれ以下のとおり選定し、かつ1.2 に示した設備分類に分類する。</p> <p>(1) 対象設備の選定</p> <p>1.1 に示したとおり、『重大事故等対処設備』とは、設置許可基準規則第三章（重大事故等対処施設）に定められる設備である。設置許可基準規則第三章には第37条～第62条の26条文があり、このうち、選定した重大事故等対処施設の有効性の評価を求める条文である第37条、重大事故等対処施設全般に対する要求を示した条文である第38条～第41条を除く21条文に適合するために必要な設備が対象となる。なお、各条文に適合するために必要な設備ではなく、かつ設計基準対象施設にも該当しない設備は、自主対策設備である。</p> <p>(2) 設計基準対象施設と重大事故等対処設備の分類</p> <p>1.1 に示したとおり、(1)に示す21条文に適合するために必要な設備には、新たに重大事故等に対処する機能を付加させた設備、及び当該設備が機能を発揮するために必要な系統（水源から注水先まで、流路を含む。）が含まれるものとする。</p> <p>一方、設計基準対象施設の機能を重大事故等発生時に期待する場合において、上記設備に該当しないものは、重大事故等対処設備（設計基準拡張）と位置づける。これは、設計基準対象施設として設計されており、かつ新たに機能を付加させていない設備については、設計基準対象施設としての機能を重大事故等発生時に流用しているものであるが、使用環境等が異なる可能性があるため、当該使用環境において使用できること等を評価によって示すためである。</p> <p>この考え方は、「実用発電用原子炉に係る炉心損傷防止対策及び格納容器破損防止対策の有効性評価に関する審査ガイド」2.2.2 有効性評価の共通解析条件に記載されている以下の内容にも合致するものである。</p> <div style="border: 1px solid black; padding: 5px; margin: 10px 0;"> <p>(3) 設計基準事故対処設備の適用条件</p> <p>b. 故障を想定した設備を除き、設備の機能を期待することの妥当性（原子炉の圧力、温度及び水位等）が示された場合には、その機能を期待できる。</p> </div> <p>すなわち、重大事故等対処設備の有効性評価においては、有効性を確認したい重大事故等対処設備以外は、機能を期待することが妥当な設計基準対象施設を含めることができるということであり、このような設備を重大事故等対処設備（設計基準拡張）と位置づけるものである。</p>	<p>1.3 重大事故等対処設備の選定の考え方について</p> <p>1.1 に示した重大事故等対処設備については、図2に示す選定及び分類フローに基づき、それぞれ以下のとおり選定し、かつ1.2 に示した設備分類に分類する。</p> <p>(1) 対象設備の選定</p> <p>1.1 に示したとおり、『重大事故等対処設備』とは、設置許可基準規則第三章（重大事故等対処施設）に定められる設備である。設置許可基準規則第三章には第37条～第62条の26条文があり、このうち、選定した重大事故等対処施設の有効性の評価を求める条文である第37条、重大事故等対処施設全般に対する要求を示した条文である第38条～第41条を除く21条文に適合するために必要な設備が対象となる。なお、各条文に適合するために必要な設備ではなく、かつ設計基準対象施設にも該当しない設備は、自主対策設備である。</p> <p>(2) 設計基準対象施設と重大事故等対処設備の分類</p> <p>1.1 に示したとおり、(1)に示す21条文に適合するために必要な設備には、新たに重大事故等に対処する機能を付加させた設備、及び当該設備が機能を発揮するために必要な系統（水源から注水先まで、流路を含む。）が含まれるものとする。</p> <p>一方、設計基準対象施設の機能を重大事故等発生時に期待する場合において、上記設備に該当しないものは、重大事故等対処設備（設計基準拡張）と位置づける。これは、設計基準対象施設として設計されており、かつ新たに機能を付加させていない設備については、設計基準対象施設としての機能を重大事故等発生時に流用しているものであるが、使用環境等が異なる可能性があるため、当該使用環境において使用できること等を評価によって示すためである。</p> <p>この考え方は、「実用発電用原子炉に係る炉心損傷防止対策及び格納容器破損防止対策の有効性評価に関する審査ガイド」2.2.2 有効性評価の共通解析条件に記載されている以下の内容にも合致するものである。</p> <div style="border: 1px solid black; padding: 5px; margin: 10px 0;"> <p>(3) 設計基準事故対処設備の適用条件</p> <p>b. 故障を想定した設備を除き、設備の機能を期待することの妥当性（原子炉の圧力、温度及び水位等）が示された場合には、その機能を期待できる。</p> </div> <p>すなわち、重大事故等対処設備の有効性評価においては、有効性を確認したい重大事故等対処設備以外は、機能を期待することが妥当な設計基準対象施設を含めることができるということであり、このような設備を重大事故等対処設備（設計基準拡張）と位置づけるものである。</p>	<p>【大阪】                  記載方針の相違                  ・女川審査実績の反映</p> <p>【女川】                  記載表現の相違                  ・後段の一覧表において「注水先」と整理しているため、泊は「注水先」とする。</p>

灰色：女川2号炉の記載のうち、BWR固有の設備や対応手段であり、泊3号炉と比較対象とならない記載内容

赤字：設備、運用又は体制の相違（設計方針の相違）  
 青字：記載箇所又は記載内容の相違（記載方針の相違）  
 緑字：記載表現、設備名称の相違（実質的な相違なし）

大阪発電所3/4号炉	女川原子力発電所2号炉	泊発電所3号炉	相違理由
	<p>なお、第44条に適合するために必要な設備のうち、<b>ほう酸水注入系</b>については、第25条に定められる反応度制御系及び原子炉停止系に該当する設計基準対象施設であり、原子炉に注入することで反応度を制御するための設備である点に変更がない。しかし、当該系統の効果に期待する「原子炉停止機能喪失」事象が新たに重大事故等として明確に位置づけられたことから、重大事故等対処設備にも該当する設備と整理し、重大事故等対処設備（設計基準拡張）には位置づけられないこととする。</p> <p>また、「実用発電用原子炉に係る発電用原子炉設置者の重大事故の発生及び拡大の防止に必要な措置を実施するために必要な技術的能力に係る審査基準」で設置を要求される設備についても、同様に、重大事故等対処設備と整理されるか、重大事故等対処設備（設計基準拡張）と位置づけられるかの分類を実施する。</p> <p>例えば、同審査基準 1.2【解釈】1(3)a)</p> <p>「重大事故等の進展を抑制するため、ほう酸水注入系（SLCS）又は制御棒駆動機構（CRD）等から注水する手順等を整備すること。（BWRの場合）」</p> <p>で要求される手順にて使用するほう酸水注入系又は制御棒駆動水圧系を用いた注水（事象緩和のみの少量注水）は、設計基準対象施設 兼 重大事故等対処設備であるほう酸水注入系又は設計基準対象施設である制御棒駆動水圧系を重大事故等発生時の注水の用途に流用して使用するものであり、本来の機能を発揮させる方法で使用した結果として原子炉圧力容器内に水を送ることも兼ねる手順を整備するものである。本要求に対しては、設計基準対象施設 兼 重大事故等対処設備であるほう酸水注入系をもって適合することとし、制御棒駆動水圧系について新たな分類は付加しないこととする。</p>	<p>なお、第44条に適合するために必要な設備のうち、<b>ほう酸水注入に使用する化学体積制御設備</b>については、第25条に定められる反応度制御系及び原子炉停止系に該当する設計基準対象施設であり、原子炉に注入することで反応度を制御するための設備である点に変更がない。しかし、当該系統の効果に期待する「原子炉停止機能喪失」事象が新たに重大事故等として明確に位置づけられたことから、重大事故等対処設備にも該当する設備と整理し、重大事故等対処設備（設計基準拡張）には位置づけられないこととする。</p> <p>一方、第44条に要求されるほう酸水注入を実施する設備のうち、非常用炉心冷却設備のうち高圧注入系の高圧注入ポンプを用いたほう酸水注入は、設計基準対象施設 兼 重大事故等対処設備である高圧注入系を、重大事故等発生時に1次冷却材圧力が高圧注入ポンプ注入圧力未満であればほう酸水注入の用途に流用して使用するものであり、本来の機能を発揮させる方法で使用した結果としてほう酸水を発電用原子炉へ注入するものである。本要求に対しては、設計基準対象施設 兼 重大事故等対処設備である化学体積制御設備をもって適合することとし、高圧注入系について新たな分類は付加しないこととする。</p> <p>また、「実用発電用原子炉に係る発電用原子炉設置者の重大事故の発生及び拡大の防止に必要な措置を実施するために必要な技術的能力に係る審査基準」で設置を要求される設備についても、同様に、重大事故等対処設備と整理されるか、重大事故等対処設備（設計基準拡張）と位置づけられるかの分類を実施する。</p>	<p>【女川】                      PWR固有の整理                      ・ほう酸水を注入する設備として、化学体積制御設備を用いる手段に加え、非常用炉心冷却設備のうち高圧注入系を用いる手段があるが、高圧注入系を用いる手段は1次冷却材圧力が高圧注入ポンプ注入圧力未満である場合にほう酸水注入が可能な手段であり、重大事故等対処設備の分類は付加せず、技術的能力1.1において自主対策設備と位置付ける。（大阪と同様の整理）</p> <p>【女川】                      技術的能力審査基準 1.2【解釈】1(3) 重大事故等の進展抑制 は、BWR固有の要求事項であり、PWRにおいて該当する手順はない。</p>



灰色：女川2号炉の記載のうち、BWR固有の設備や対応手段であり、泊3号炉と比較対象とならない記載内容

赤字：設備、運用又は体制の相違（設計方針の相違）  
 青字：記載箇所又は記載内容の相違（記載方針の相違）  
 緑字：記載表現、設備名称の相違（実質的な相違なし）

大飯発電所3/4号炉	女川原子力発電所2号炉	泊発電所3号炉	相違理由
	<p>なお、同審査基準 1. 14【解釈】1(1)c)</p> <div style="border: 1px solid black; padding: 5px;"> <p>「複数号機設置されている工場等では、号機間の電力融通を行えるようにしておくこと。また、敷設したケーブル等が利用できない状況に備え、予備のケーブル等を用意すること。」</p> </div> <p>で要求される手順にて使用する号機間電力融通用の予備ケーブルは、女川原子力発電所2号炉は単号機申請であることから、対象外である。</p> <p>(3) 特定重大事故等対処施設の除外                      第42条に適合するためだけに必要な設備は『特定重大事故等対処施設』であり、本申請内容には該当しないため除外する。</p>	<p>例えば、同審査基準 1. 14【解釈】1(1)c)</p> <div style="border: 1px solid black; padding: 5px;"> <p>「複数号機設置されている工場等では、号機間の電力融通を行えるようにしておくこと。また、敷設したケーブル等が利用できない状況に備え、予備のケーブル等を用意すること。」</p> </div> <p>で要求される手順にて使用する号機間電力融通用の予備ケーブルは、泊発電所3号炉は単号機申請であることから、対象外である。</p> <p>(3) 特定重大事故等対処施設の除外                      第42条に適合するためだけに必要な設備は『特定重大事故等対処施設』であり、本申請内容には該当しないため除外する。</p>	

灰色：女川2号炉の記載のうち、BWR固有の設備や対応手段であり、泊3号炉と比較対象とならない記載内容

赤字：設備、運用又は体制の相違（設計方針の相違）  
 青字：記載箇所又は記載内容の相違（記載方針の相違）  
 緑字：記載表現、設備名称の相違（実質的な相違なし）

共-1 重大事故等対処設備の設備分類及び選定について

大阪発電所3/4号炉	女川原子力発電所2号炉	泊発電所3号炉	相違理由
<p>(2) 重大事故等対処設備が代替する機能を有する設計基準事故対処設備の記載については、以下のとおりとする。</p> <p>① (1) ①(a)-1, ①(a)-2 については、代替する機能を有する設計基準事故対処設備の名称、及び当該設備の耐震重要度分類を記載する。代替する機能を担保する設計基準事故対処設備が複数あり、耐震重要度分類が異なる場合には、最も上位の耐震重要度分類を記載する。</p> <p>② (1) ①(b)及び①(c)については、代替する機能を有する設計基準事故対処設備は無いため、「—」を記載する。</p> <p>③ (1) ②(a)については、重大事故防止設備に該当するものについては、代替する機能を有する設計基準事故対処設備の名称を記載し、重大事故緩和設備に該当するものについては、代替する機能を有する設計基準事故対処設備は無いため、「—」を記載する。</p> <p style="text-align: center;">内容比較用に、次頁に再掲</p> <p>(3) 重大事故等対処設備の重大事故等クラスの記載については、以下のとおりとする。</p> <p>① 「SA-2」：技術基準規則に規定されている「重大事故等クラス2容器」、「重大事故等クラス2管」、「重大事故等クラス2ポンプ」又は「重大事故等クラス2弁」のいずれかに該当するもの</p> <p>② 「SA-3」：技術基準規則に規定されている「重大事故等クラス3容器」、「重大事故等クラス3管」、「重大事故等クラス3ポンプ」又は「重大事故等クラス3弁」のいずれかに該当するもの。</p> <p>③ 「—」：SA-2にもSA-3にも属さないもの。</p>	<p>(4) 防止設備、緩和設備の分類</p> <p>重大事故等対処設備（設計基準拡張）を除き、重大事故を防止するために必要な設備は『重大事故防止設備』、重大事故の影響の緩和を行うために必要な設備は『重大事故緩和設備』と整理する。両方に該当する場合は『重大事故防止設備兼重大事故緩和設備』と整理し、いずれにも該当しない場合は『防止でも緩和でもない設備』とする。</p> <p>以上を踏まえ、重大事故等対処設備の設備分類等を表1に示す。なお、記載は以下のとおりとする。</p> <p>a. 設備種別 「常設」又は「可搬型」を記載する。</p> <p>b. 機器クラス 「実用発電用原子炉及びその附属施設の技術基準に関する規則」の第二条（定義）に基づき、重大事故等クラスを記載する。常設のものうち容器、管、ポンプ及び弁については、「SA-2」（重大事故等クラス2）を記載し、それ以外については、「—」を記載する。可搬型のものうち容器、管、ポンプ及び弁については、「SA-3」（重大事故等クラス3）を記載し、それ以外については、「—」を記載する。</p> <p>内燃機関については、「発電用火力設備に関する技術基準」を準用することから、「—」を記載する。</p>	<p>(4) 防止設備、緩和設備の分類</p> <p>重大事故等対処設備（設計基準拡張）を除き、重大事故を防止するために必要な設備は『重大事故防止設備』、重大事故の影響の緩和を行うために必要な設備は『重大事故緩和設備』と整理する。両方に該当する場合は『重大事故防止設備兼重大事故緩和設備』と整理し、いずれにも該当しない場合は『防止でも緩和でもない設備』とする。</p> <p>以上を踏まえ、重大事故等対処設備の設備分類等を表1に示す。なお、記載は以下のとおりとする。</p> <p>a. 設備種別 「常設」又は「可搬型」を記載する。</p> <p>b. 機器クラス 「実用発電用原子炉及びその附属施設の技術基準に関する規則」の第二条（定義）に基づき、重大事故等クラスを記載する。常設のものうち容器、管、ポンプ及び弁については、「SA-2」（重大事故等クラス2）を記載し、それ以外については、「—」を記載する。可搬型のものうち容器、管、ポンプ及び弁については、「SA-3」（重大事故等クラス3）を記載し、それ以外については、「—」を記載する。</p> <p>内燃機関については、「発電用火力設備に関する技術基準」を準用することから、「—」を記載する。</p>	<p>【大阪】 記載方針の相違 ・女川審査実績の反映</p>



灰色：女川2号炉の記載のうち、BWR固有の設備や対応手段であり、泊3号炉と比較対象とならない記載内容

赤字：設備、運用又は体制の相違（設計方針の相違）  
 青字：記載箇所又は記載内容の相違（記載方針の相違）  
 緑字：記載表現、設備名称の相違（実質的な相違なし）

共-1 重大事故等対処設備の設備分類及び選定について

大阪発電所3/4号炉	女川原子力発電所2号炉	泊発電所3号炉	相違理由
<p>(2) 重大事故等対処設備が代替する機能を有する設計基準事故対処設備の記載については、以下のとおりとする。</p> <p>① (1) ①(a)-1, ①(a)-2 については、代替する機能を有する設計基準事故対処設備の名称、及び当該設備の耐震重要度分類を記載する。代替する機能を担保する設計基準事故対処設備が複数あり、耐震重要度分類が異なる場合には、最も上位の耐震重要度分類を記載する。</p> <p>② (1) ①(b)及び①(c)については、代替する機能を有する設計基準事故対処設備は無いため、「-」を記載する。</p> <p>③ (1) ②(a)については、重大事故防止設備に該当するものについては、代替する機能を有する設計基準事故対処設備の名称を記載し、重大事故緩和設備に該当するものについては、代替する機能を有する設計基準事故対処設備は無いため、「-」を記載する。</p> <div style="border: 1px solid black; padding: 2px; width: fit-content; margin: 5px auto;"> <p>内容比較用に、前頁の記載を再掲</p> </div>	<p>c. 重大事故等対処設備が代替する機能を有する設計基準対象施設</p> <p>(a) 重大事故等対処設備（計装設備（設置許可基準規則第58条）を除く。）について、代替する機能を有する設計基準対象施設がある場合は、その名称及び耐震重要度分類を記載し、代替する機能を有する設計基準対象施設がない場合は、「-」を記載する。</p> <p>重大事故等対処設備のうち、重大事故等時に設計基準対象施設としての機能を期待するため、設計基準対象施設であり、かつ重大事故等対処設備である設備については、（ ）内に当該設備を記載する。</p> <p>(b) 計装設備（設置許可基準規則第58条）は、主要設備の計測が困難となった場合の重要代替監視パラメータの名称及び耐震重要度を記載する。重要代替監視パラメータがない場合は、「-」を記載する。</p> <p>なお、計装設備のうち、その他（重大事故等対処設備を活用する手順等の着手の判断基準として用いる補助パラメータ）については、設置許可基準規則第58条への適合方針に従い、重大事故等対処設備に位置づけるものの代替パラメータは設定しないことから、上記（a）に従って記載する。</p>	<p>c. 重大事故等対処設備が代替する機能を有する設計基準対象施設</p> <p>(a) 重大事故等対処設備（計装設備（設置許可基準規則第58条）を除く。）について、代替する機能を有する設計基準対象施設がある場合は、その名称及び耐震重要度分類を記載し、代替する機能を有する設計基準対象施設がない場合は、「-」を記載する。</p> <p>重大事故等対処設備のうち、重大事故等時に設計基準対象施設としての機能を期待するため、設計基準対象施設であり、かつ重大事故等対処設備である設備については、（ ）内に当該設備を記載する。</p> <p>(b) 計装設備（設置許可基準規則第58条）は、主要設備の計測が困難となった場合の重要代替監視パラメータの名称及び耐震重要度を記載する。重要代替監視パラメータがない場合は、「-」を記載する。</p> <p>なお、計装設備のうち、その他（重大事故等対処設備を活用する手順等の着手の判断基準として用いる補助パラメータ）については、設置許可基準規則第58条への適合方針に従い、重大事故等対処設備に位置づけるものの代替パラメータは設定しないことから、上記（a）に従って記載する。</p>	<p>【大阪】                  記載方針の相違                  ・女川審査実績の反映</p>

灰色：女川2号炉の記載のうち、BWR固有の設備や対応手段であり、泊3号炉と比較対象とならない記載内容

赤字：設備、運用又は体制の相違（設計方針の相違）  
 青字：記載箇所又は記載内容の相違（記載方針の相違）  
 緑字：記載表現、設備名称の相違（実質的な相違なし）

大飯発電所3/4号炉	女川原子力発電所2号炉	泊発電所3号炉	相違理由
	<p>図2 重大事故等対処設備の選定及び分類フロー</p>	<p>図2 重大事故等対処設備の選定及び分類フロー</p>	

灰色：女川2号炉の記載のうち、BWR固有の設備や対応手段であり、泊3号炉と比較対象とならない記載内容

赤字：設備、運用又は体制の相違（設計方針の相違）  
 青字：記載箇所又は記載内容の相違（記載方針の相違）  
 緑字：記載表現、設備名称の相違（実質的な相違なし）

共-1 重大事故等対処設備の設備分類及び選定について

大阪発電所3/4号炉	女川原子力発電所2号炉	泊発電所3号炉	相違理由
<p>3. 可搬型重大事故等対処設備の必要数、予備数及び保有数について</p> <p>(1) 可搬型重大事故等対処設備の必要数及び予備数について&lt;基本的考え方&gt;</p> <p>可搬型重大事故等対処設備の必要数及び予備数の確保の基本的考え方については、基準規則43条3項1号「想定される重大事故等の収束に必要な容量に加え、十分に余裕のある容量を有するものであること。」に基づき、次のとおりとする。</p> <p>必要な容量として、基準規則の解釈43条5項(c)「当該原子炉において想定する重大事故等において、炉心損傷防止及び格納容器破損防止等のために有効な機能を果たすことができる容量」を満足する数量（以下、必要数：「N」という。）を確保する。</p> <p>また、十分に余裕のある容量として、必要数に加え、基準規則の解釈43条5項(a)及び(b)を踏まえて、以下のとおりとする。</p> <p>① 可搬型重大事故等対処設備の区分に応じた十分に余裕のある容量の確保の考え方</p> <p>(ア) 可搬型重大事故等対処設備のうち、可搬型代替電源設備及び可搬型注水設備（原子炉建屋の外から水又は電力を供給するものに限る。）は、基準規則の解釈43条5項(a)により、「1基当たり2セット以上を持つこと。これに加え、故障時のバックアップ及び保守点検による待機除外時のバックアップを工場等全体で確保すること。」を要求されていることから、設備に応じた必要数を2セット（2N）と故障時及び保守点検による待機除外時のバックアップを確保する。</p> <p>(イ) 可搬型直流電源設備等であって負荷に直接接続するものは、基準規則の解釈43条5項(b)により、「1負荷当たり1セットに、工場等全体で故障時及び保守点検による待機除外時のバックアップを加えた容量を持つこと。」を要求されていることから、設備に応じた必要数を1セット（1N）と故障時及び保守点検による待機除外時のバックアップを確保する。</p> <p>なお、可搬型直流電源設備等であって負荷に直接接続するものとは、可搬型バッテリー・窒素ポンプ・可搬式整流器とする。</p> <p>(ウ) (ア) 及び (イ) 以外の可搬型重大事故等対処設備は、(イ)と同様の考え方に従い、必要数1セット（1N）と故障時及び保守点検による待機除外時のバックアップを確保する。</p> <p>② 可搬型重大事故等対処設備のバックアップ（予備）数の確保の考え方</p> <p>バックアップ（予備）数については、故障時及び保守点検による待機除外時のバックアップを考慮するものとし、保守点検時であっても故障時のバックアップが確保された状態とするために、保守点検実施時期、保守点検内容、保守点検実施時の対応を勘案し、バックアップ保有数（a）を選定する。</p>			<p>【大阪】</p> <p>記載方針の相違</p> <ul style="list-style-type: none"> <li>・女川審査実績の反映</li> <li>・泊、女川とも左記考え方に相当する内容を「共-4 可搬型重大事故等対処設備の必要数、予備数及び保有数について」に整理する。</li> </ul>



灰色：女川2号炉の記載のうち、BWR固有の設備や対応手段であり、泊3号炉と比較対象とならない記載内容

赤字：設備、運用又は体制の相違（設計方針の相違）  
 青字：記載箇所又は記載内容の相違（記載方針の相違）  
 緑字：記載表現、設備名称の相違（実質的な相違なし）

共-1 重大事故等対処設備の設備分類及び選定について

大阪発電所3/4号炉	女川原子力発電所2号炉	泊発電所3号炉	相違理由
<p>以上の考え方をフローにしたものを図2に示す。</p> <p>図2 可搬型重大事故等対処設備のバックアップ保有数選定フロー</p> <p>(2) 可搬型重大事故等対処設備の保有数の考え方について                  (ア) 可搬型重大事故等対処設備のうち、可搬型代替電源設備及び可搬型注水設備（原子炉建屋の外から水又は電力を供給するものに限る。）は、<math>2N+1</math>（(1)②により、バックアップが「2」必要と判断したものは<math>2N+2</math>）を保有する。                  (イ) 可搬型直流電源設備等であって負荷に直接接続するもの（可搬型バッテリー・窒素ポンペ・可搬式整流器）は、<math>N+1</math>（(1)②により、バックアップが「2」必要と判断したものは<math>N+2</math>）を保有する。                  (ウ) (ア)・(イ)以外の可搬型重大事故等対処設備（例：タンクローリー等）は、<math>N+1</math>（(1)②により、バックアップが「2」必要と判断したものは<math>N+2</math>）を保有する。                  (3) 可搬型重大事故等対処設備の保有数の設置許可上の記載について                  (ア) 可搬型重大事故等対処設備のうち、可搬型代替電源設備及び可搬型注水設備（原子炉建屋の外から水又は電力を供給するものに限る。）は、<math>2N+1</math>（(1)②により、バックアップが「2」必要と判断したものは<math>2N+2</math>）を記載する。                  (イ) 可搬型直流電源設備等であって負荷に直接接続するもの（可搬型バッテリー・窒素ポンペ・可搬式整流器）は、<math>N+1</math>（(1)②により、バックアップが「2」必要と判断したものは<math>N+2</math>）を記載する。                  (ウ) (ア)・(イ)以外の可搬型重大事故等対処設備は、<math>N+1</math>（(1)②により、バックアップが「2」必要と判断したものは<math>N+2</math>）を記載する。                  別紙3に可搬型重大事故等対処設備の一覧表を保有数量の考え方とともに示す。</p>			

灰色：女川2号炉の記載のうち、BWR固有の設備や対応手段であり、泊3号炉と比較対象とならない記載内容

赤字：設備、運用又は体制の相違（設計方針の相違）  
 青字：記載箇所又は記載内容の相違（記載方針の相違）  
 緑字：記載表現、設備名称の相違（実質的な相違なし）

共-1 重大事故等対処設備の設備分類及び選定について

大飯発電所3/4号炉	女川原子力発電所2号炉	泊発電所3号炉	相違理由																																								
<div style="text-align: right; border: 1px solid black; padding: 2px;">別紙1</div> <table border="1" data-bbox="94 306 607 775"> <thead> <tr> <th>重大事故等対策において流路機能を有する設備</th> <th>既設置許可の記載箇所</th> </tr> </thead> <tbody> <tr><td>1 原子炉容器</td><td>1次冷却設備</td></tr> <tr><td>2 加圧器</td><td>1次冷却設備</td></tr> <tr><td>3 蒸気発生器</td><td>1次冷却設備</td></tr> <tr><td>4 1次冷却材ポンプ</td><td>1次冷却設備</td></tr> <tr><td>5 1次冷却材管</td><td>1次冷却設備</td></tr> <tr><td>6 加圧器サージ管</td><td>1次冷却設備</td></tr> <tr><td>7 使用済燃料ピット</td><td>燃料取扱及び貯蔵設備</td></tr> <tr><td>8 貯水罐</td><td>※1</td></tr> <tr><td>9 海水ポンプ室</td><td>※1</td></tr> <tr><td>10 A、B海水ストレータ</td><td>※2</td></tr> <tr><td>1.1 A、B原子炉補機冷却水冷却器</td><td>原子炉補機冷却水設備</td></tr> <tr><td>1.2 A、B余熱除去冷却器</td><td>非常用炉心冷却設備 余熱除去設備</td></tr> <tr><td>1.3 中央制御室空調ユニット</td><td>換気空調設備</td></tr> <tr><td>1.4 ほう酸フィルタ</td><td>化学体積制御設備</td></tr> <tr><td>1.5 再生熱交換器</td><td>化学体積制御設備</td></tr> <tr><td>1.6 A、B格納容器スプレイ冷却器</td><td>原子炉格納容器スプレイ設備</td></tr> <tr><td>1.7 主蒸気管</td><td>主蒸気系統設備</td></tr> <tr><td>1.8 排気筒</td><td>換気空調設備</td></tr> <tr><td>1.9 原子炉格納容器</td><td>原子炉格納施設</td></tr> </tbody> </table> <p>※1 既設置許可には記載が無いが、重大事故等時に海水ポンプの流路として使用するため今回新たに記載する。</p> <p>※2 既設置許可には記載が無いが、重大事故等時に可搬型重大事故等対処設備と常設設備との接続口として特別な使い方をするため今回新たに記載する。</p>	重大事故等対策において流路機能を有する設備	既設置許可の記載箇所	1 原子炉容器	1次冷却設備	2 加圧器	1次冷却設備	3 蒸気発生器	1次冷却設備	4 1次冷却材ポンプ	1次冷却設備	5 1次冷却材管	1次冷却設備	6 加圧器サージ管	1次冷却設備	7 使用済燃料ピット	燃料取扱及び貯蔵設備	8 貯水罐	※1	9 海水ポンプ室	※1	10 A、B海水ストレータ	※2	1.1 A、B原子炉補機冷却水冷却器	原子炉補機冷却水設備	1.2 A、B余熱除去冷却器	非常用炉心冷却設備 余熱除去設備	1.3 中央制御室空調ユニット	換気空調設備	1.4 ほう酸フィルタ	化学体積制御設備	1.5 再生熱交換器	化学体積制御設備	1.6 A、B格納容器スプレイ冷却器	原子炉格納容器スプレイ設備	1.7 主蒸気管	主蒸気系統設備	1.8 排気筒	換気空調設備	1.9 原子炉格納容器	原子炉格納施設			<p>【大飯】                      記載方針の相違                      ・女川審査実績の反映</p>
重大事故等対策において流路機能を有する設備	既設置許可の記載箇所																																										
1 原子炉容器	1次冷却設備																																										
2 加圧器	1次冷却設備																																										
3 蒸気発生器	1次冷却設備																																										
4 1次冷却材ポンプ	1次冷却設備																																										
5 1次冷却材管	1次冷却設備																																										
6 加圧器サージ管	1次冷却設備																																										
7 使用済燃料ピット	燃料取扱及び貯蔵設備																																										
8 貯水罐	※1																																										
9 海水ポンプ室	※1																																										
10 A、B海水ストレータ	※2																																										
1.1 A、B原子炉補機冷却水冷却器	原子炉補機冷却水設備																																										
1.2 A、B余熱除去冷却器	非常用炉心冷却設備 余熱除去設備																																										
1.3 中央制御室空調ユニット	換気空調設備																																										
1.4 ほう酸フィルタ	化学体積制御設備																																										
1.5 再生熱交換器	化学体積制御設備																																										
1.6 A、B格納容器スプレイ冷却器	原子炉格納容器スプレイ設備																																										
1.7 主蒸気管	主蒸気系統設備																																										
1.8 排気筒	換気空調設備																																										
1.9 原子炉格納容器	原子炉格納施設																																										

灰色：女川2号炉の記載のうち、BWR固有の設備や対応手段であり、泊3号炉と比較対象とならない記載内容

赤字：設備、運用又は体制の相違（設計方針の相違）  
 青字：記載箇所又は記載内容の相違（記載方針の相違）  
 緑字：記載表現、設備名称の相違（実質的な相違なし）

共-1 重大事故等対処設備の設備分類及び選定について

大阪発電所3/4号炉	女川原子力発電所2号炉	泊発電所3号炉	相違理由																																																																		
<p>第13条 重大事故等対処設備</p> <p style="text-align: right;">附録2</p> <table border="1" data-bbox="91 209 577 260"> <thead> <tr> <th rowspan="2">設備種別(部位)</th> <th rowspan="2">設備名称</th> <th colspan="2">炉内設備</th> <th colspan="2">炉外設備</th> <th rowspan="2">備註</th> </tr> <tr> <th>設備</th> <th>設備選定理由</th> <th>設備</th> <th>設備選定理由</th> </tr> </thead> <tbody> <tr> <td>圧力容器</td> <td>圧力容器(1)圧力容器</td> <td>—</td> <td>—</td> <td>—</td> <td>—</td> <td>—</td> </tr> </tbody> </table>	設備種別(部位)	設備名称	炉内設備		炉外設備		備註	設備	設備選定理由	設備	設備選定理由	圧力容器	圧力容器(1)圧力容器	—	—	—	—	—	<p>表1 重大事故等対処設備の設備分類等</p> <p>表1-1 重大事故等対処設備</p> <table border="1" data-bbox="667 217 1225 293"> <thead> <tr> <th rowspan="2">設備種別</th> <th rowspan="2">設備名称</th> <th colspan="2">炉内設備</th> <th colspan="2">炉外設備</th> <th rowspan="2">備註</th> </tr> <tr> <th>設備</th> <th>設備選定理由</th> <th>設備</th> <th>設備選定理由</th> </tr> </thead> <tbody> <tr> <td rowspan="2">圧力容器(1)圧力容器</td> <td>圧力容器</td> <td>—</td> <td>—</td> <td>—</td> <td>—</td> <td>—</td> </tr> <tr> <td>圧力容器</td> <td>—</td> <td>—</td> <td>—</td> <td>—</td> <td>—</td> </tr> </tbody> </table>	設備種別	設備名称	炉内設備		炉外設備		備註	設備	設備選定理由	設備	設備選定理由	圧力容器(1)圧力容器	圧力容器	—	—	—	—	—	圧力容器	—	—	—	—	—	<p>第43条 重大事故等対処設備</p> <table border="1" data-bbox="1256 201 1805 287"> <thead> <tr> <th rowspan="2">設備種別</th> <th rowspan="2">設備名称</th> <th colspan="2">炉内設備</th> <th colspan="2">炉外設備</th> <th rowspan="2">備註</th> </tr> <tr> <th>設備</th> <th>設備選定理由</th> <th>設備</th> <th>設備選定理由</th> </tr> </thead> <tbody> <tr> <td rowspan="2">圧力容器(1)の設備</td> <td>圧力容器</td> <td>—</td> <td>—</td> <td>—</td> <td>—</td> <td>—</td> </tr> <tr> <td>圧力容器</td> <td>—</td> <td>—</td> <td>—</td> <td>—</td> <td>—</td> </tr> </tbody> </table>	設備種別	設備名称	炉内設備		炉外設備		備註	設備	設備選定理由	設備	設備選定理由	圧力容器(1)の設備	圧力容器	—	—	—	—	—	圧力容器	—	—	—	—	—	<p>(43条)  <b>【女川・大阪】</b>                  使用機材の相違</p> <p>以降の一覧表は、各条本文の進捗と整合を図り、</p> <ul style="list-style-type: none"> <li>用語の修正</li> <li>重大事故等対処設備（設計基準拡張）の追加</li> </ul> <p>等を行った。</p>
設備種別(部位)			設備名称	炉内設備		炉外設備		備註																																																													
	設備	設備選定理由		設備	設備選定理由																																																																
圧力容器	圧力容器(1)圧力容器	—	—	—	—	—																																																															
設備種別	設備名称	炉内設備		炉外設備		備註																																																															
		設備	設備選定理由	設備	設備選定理由																																																																
圧力容器(1)圧力容器	圧力容器	—	—	—	—	—																																																															
	圧力容器	—	—	—	—	—																																																															
設備種別	設備名称	炉内設備		炉外設備		備註																																																															
		設備	設備選定理由	設備	設備選定理由																																																																
圧力容器(1)の設備	圧力容器	—	—	—	—	—																																																															
	圧力容器	—	—	—	—	—																																																															















灰色：女川2号炉の記載のうち、BWR固有の設備や対応手段であり、泊3号炉と比較対象とならない記載内容

赤字：設備、運用又は体制の相違（設計方針の相違）  
 青字：記載箇所又は記載内容の相違（記載方針の相違）  
 緑字：記載表現、設備名称の相違（実質的な相違なし）

大飯発電所3/4号炉	女川原子力発電所2号炉	泊発電所3号炉	相違理由																																																																																																																																																																											
<p>第17条 炉子炉格超材料圧力バランタリ配正時に免重炉子炉を吊下するための設備</p> <table border="1"> <thead> <tr> <th>設備名称</th> <th>設備</th> <th>設備仕様</th> <th>設備仕様</th> <th>設備仕様</th> <th>設備仕様</th> </tr> </thead> <tbody> <tr> <td rowspan="10">炉子炉格吊下装置</td> <td>吊下装置本体</td> <td>吊下装置本体</td> <td>吊下装置本体</td> <td>吊下装置本体</td> <td>吊下装置本体</td> </tr> <tr> <td>吊下装置本体</td> <td>吊下装置本体</td> <td>吊下装置本体</td> <td>吊下装置本体</td> <td>吊下装置本体</td> </tr> <tr> <td>吊下装置本体</td> <td>吊下装置本体</td> <td>吊下装置本体</td> <td>吊下装置本体</td> <td>吊下装置本体</td> </tr> <tr> <td>吊下装置本体</td> <td>吊下装置本体</td> <td>吊下装置本体</td> <td>吊下装置本体</td> <td>吊下装置本体</td> </tr> <tr> <td>吊下装置本体</td> <td>吊下装置本体</td> <td>吊下装置本体</td> <td>吊下装置本体</td> <td>吊下装置本体</td> </tr> <tr> <td>吊下装置本体</td> <td>吊下装置本体</td> <td>吊下装置本体</td> <td>吊下装置本体</td> <td>吊下装置本体</td> </tr> <tr> <td>吊下装置本体</td> <td>吊下装置本体</td> <td>吊下装置本体</td> <td>吊下装置本体</td> <td>吊下装置本体</td> </tr> <tr> <td>吊下装置本体</td> <td>吊下装置本体</td> <td>吊下装置本体</td> <td>吊下装置本体</td> <td>吊下装置本体</td> </tr> <tr> <td>吊下装置本体</td> <td>吊下装置本体</td> <td>吊下装置本体</td> <td>吊下装置本体</td> <td>吊下装置本体</td> </tr> <tr> <td>吊下装置本体</td> <td>吊下装置本体</td> <td>吊下装置本体</td> <td>吊下装置本体</td> <td>吊下装置本体</td> </tr> </tbody> </table>	設備名称	設備	設備仕様	設備仕様	設備仕様	設備仕様	炉子炉格吊下装置	吊下装置本体	吊下装置本体	吊下装置本体	吊下装置本体	吊下装置本体	吊下装置本体	吊下装置本体	吊下装置本体	吊下装置本体	吊下装置本体	吊下装置本体	吊下装置本体	吊下装置本体	吊下装置本体	吊下装置本体	吊下装置本体	吊下装置本体	吊下装置本体	吊下装置本体	吊下装置本体	吊下装置本体	吊下装置本体	吊下装置本体	吊下装置本体	吊下装置本体	吊下装置本体	吊下装置本体	吊下装置本体	吊下装置本体	吊下装置本体	吊下装置本体	吊下装置本体	吊下装置本体	吊下装置本体	吊下装置本体	吊下装置本体	吊下装置本体	吊下装置本体	吊下装置本体	吊下装置本体	吊下装置本体	吊下装置本体	吊下装置本体	吊下装置本体	吊下装置本体	吊下装置本体	吊下装置本体	吊下装置本体	吊下装置本体	吊下装置本体	<p>第17条 炉子炉格超材料圧力バランタリ配正時に免重炉子炉を吊下するための設備</p> <table border="1"> <thead> <tr> <th>設備名称</th> <th>設備</th> <th>設備仕様</th> <th>設備仕様</th> <th>設備仕様</th> <th>設備仕様</th> </tr> </thead> <tbody> <tr> <td rowspan="10">炉子炉格吊下装置</td> <td>吊下装置本体</td> <td>吊下装置本体</td> <td>吊下装置本体</td> <td>吊下装置本体</td> <td>吊下装置本体</td> </tr> <tr> <td>吊下装置本体</td> <td>吊下装置本体</td> <td>吊下装置本体</td> <td>吊下装置本体</td> <td>吊下装置本体</td> </tr> <tr> <td>吊下装置本体</td> <td>吊下装置本体</td> <td>吊下装置本体</td> <td>吊下装置本体</td> <td>吊下装置本体</td> </tr> <tr> <td>吊下装置本体</td> <td>吊下装置本体</td> <td>吊下装置本体</td> <td>吊下装置本体</td> <td>吊下装置本体</td> </tr> <tr> <td>吊下装置本体</td> <td>吊下装置本体</td> <td>吊下装置本体</td> <td>吊下装置本体</td> <td>吊下装置本体</td> </tr> <tr> <td>吊下装置本体</td> <td>吊下装置本体</td> <td>吊下装置本体</td> <td>吊下装置本体</td> <td>吊下装置本体</td> </tr> <tr> <td>吊下装置本体</td> <td>吊下装置本体</td> <td>吊下装置本体</td> <td>吊下装置本体</td> <td>吊下装置本体</td> </tr> <tr> <td>吊下装置本体</td> <td>吊下装置本体</td> <td>吊下装置本体</td> <td>吊下装置本体</td> <td>吊下装置本体</td> </tr> <tr> <td>吊下装置本体</td> <td>吊下装置本体</td> <td>吊下装置本体</td> <td>吊下装置本体</td> <td>吊下装置本体</td> </tr> <tr> <td>吊下装置本体</td> <td>吊下装置本体</td> <td>吊下装置本体</td> <td>吊下装置本体</td> <td>吊下装置本体</td> </tr> </tbody> </table>	設備名称	設備	設備仕様	設備仕様	設備仕様	設備仕様	炉子炉格吊下装置	吊下装置本体	吊下装置本体	吊下装置本体	吊下装置本体	吊下装置本体	吊下装置本体	吊下装置本体	吊下装置本体	吊下装置本体	吊下装置本体	吊下装置本体	吊下装置本体	吊下装置本体	吊下装置本体	吊下装置本体	吊下装置本体	吊下装置本体	吊下装置本体	吊下装置本体	吊下装置本体	吊下装置本体	吊下装置本体	吊下装置本体	吊下装置本体	吊下装置本体	吊下装置本体	吊下装置本体	吊下装置本体	吊下装置本体	吊下装置本体	吊下装置本体	吊下装置本体	吊下装置本体	吊下装置本体	吊下装置本体	吊下装置本体	吊下装置本体	吊下装置本体	吊下装置本体	吊下装置本体	吊下装置本体	吊下装置本体	吊下装置本体	吊下装置本体	吊下装置本体	吊下装置本体	吊下装置本体	吊下装置本体	吊下装置本体	吊下装置本体	<p>第17条 炉子炉格超材料圧力バランタリ配正時に免重炉子炉を吊下するための設備（2/12）</p> <table border="1"> <thead> <tr> <th>設備名称</th> <th>設備</th> <th>設備仕様</th> <th>設備仕様</th> <th>設備仕様</th> <th>設備仕様</th> </tr> </thead> <tbody> <tr> <td rowspan="10">炉子炉格吊下装置</td> <td>吊下装置本体</td> <td>吊下装置本体</td> <td>吊下装置本体</td> <td>吊下装置本体</td> <td>吊下装置本体</td> </tr> <tr> <td>吊下装置本体</td> <td>吊下装置本体</td> <td>吊下装置本体</td> <td>吊下装置本体</td> <td>吊下装置本体</td> </tr> <tr> <td>吊下装置本体</td> <td>吊下装置本体</td> <td>吊下装置本体</td> <td>吊下装置本体</td> <td>吊下装置本体</td> </tr> <tr> <td>吊下装置本体</td> <td>吊下装置本体</td> <td>吊下装置本体</td> <td>吊下装置本体</td> <td>吊下装置本体</td> </tr> <tr> <td>吊下装置本体</td> <td>吊下装置本体</td> <td>吊下装置本体</td> <td>吊下装置本体</td> <td>吊下装置本体</td> </tr> <tr> <td>吊下装置本体</td> <td>吊下装置本体</td> <td>吊下装置本体</td> <td>吊下装置本体</td> <td>吊下装置本体</td> </tr> <tr> <td>吊下装置本体</td> <td>吊下装置本体</td> <td>吊下装置本体</td> <td>吊下装置本体</td> <td>吊下装置本体</td> </tr> <tr> <td>吊下装置本体</td> <td>吊下装置本体</td> <td>吊下装置本体</td> <td>吊下装置本体</td> <td>吊下装置本体</td> </tr> <tr> <td>吊下装置本体</td> <td>吊下装置本体</td> <td>吊下装置本体</td> <td>吊下装置本体</td> <td>吊下装置本体</td> </tr> <tr> <td>吊下装置本体</td> <td>吊下装置本体</td> <td>吊下装置本体</td> <td>吊下装置本体</td> <td>吊下装置本体</td> </tr> </tbody> </table>	設備名称	設備	設備仕様	設備仕様	設備仕様	設備仕様	炉子炉格吊下装置	吊下装置本体	吊下装置本体	吊下装置本体	吊下装置本体	吊下装置本体	吊下装置本体	吊下装置本体	吊下装置本体	吊下装置本体	吊下装置本体	吊下装置本体	吊下装置本体	吊下装置本体	吊下装置本体	吊下装置本体	吊下装置本体	吊下装置本体	吊下装置本体	吊下装置本体	吊下装置本体	吊下装置本体	吊下装置本体	吊下装置本体	吊下装置本体	吊下装置本体	吊下装置本体	吊下装置本体	吊下装置本体	吊下装置本体	吊下装置本体	吊下装置本体	吊下装置本体	吊下装置本体	吊下装置本体	吊下装置本体	吊下装置本体	吊下装置本体	吊下装置本体	吊下装置本体	吊下装置本体	吊下装置本体	吊下装置本体	吊下装置本体	吊下装置本体	吊下装置本体	吊下装置本体	吊下装置本体	吊下装置本体	吊下装置本体	吊下装置本体	<p>(47条)  <b>【女川】</b>                  対応手段、対応設備の相違</p>
設備名称	設備	設備仕様	設備仕様	設備仕様	設備仕様																																																																																																																																																																									
炉子炉格吊下装置	吊下装置本体	吊下装置本体	吊下装置本体	吊下装置本体	吊下装置本体																																																																																																																																																																									
	吊下装置本体	吊下装置本体	吊下装置本体	吊下装置本体	吊下装置本体																																																																																																																																																																									
	吊下装置本体	吊下装置本体	吊下装置本体	吊下装置本体	吊下装置本体																																																																																																																																																																									
	吊下装置本体	吊下装置本体	吊下装置本体	吊下装置本体	吊下装置本体																																																																																																																																																																									
	吊下装置本体	吊下装置本体	吊下装置本体	吊下装置本体	吊下装置本体																																																																																																																																																																									
	吊下装置本体	吊下装置本体	吊下装置本体	吊下装置本体	吊下装置本体																																																																																																																																																																									
	吊下装置本体	吊下装置本体	吊下装置本体	吊下装置本体	吊下装置本体																																																																																																																																																																									
	吊下装置本体	吊下装置本体	吊下装置本体	吊下装置本体	吊下装置本体																																																																																																																																																																									
	吊下装置本体	吊下装置本体	吊下装置本体	吊下装置本体	吊下装置本体																																																																																																																																																																									
	吊下装置本体	吊下装置本体	吊下装置本体	吊下装置本体	吊下装置本体																																																																																																																																																																									
設備名称	設備	設備仕様	設備仕様	設備仕様	設備仕様																																																																																																																																																																									
炉子炉格吊下装置	吊下装置本体	吊下装置本体	吊下装置本体	吊下装置本体	吊下装置本体																																																																																																																																																																									
	吊下装置本体	吊下装置本体	吊下装置本体	吊下装置本体	吊下装置本体																																																																																																																																																																									
	吊下装置本体	吊下装置本体	吊下装置本体	吊下装置本体	吊下装置本体																																																																																																																																																																									
	吊下装置本体	吊下装置本体	吊下装置本体	吊下装置本体	吊下装置本体																																																																																																																																																																									
	吊下装置本体	吊下装置本体	吊下装置本体	吊下装置本体	吊下装置本体																																																																																																																																																																									
	吊下装置本体	吊下装置本体	吊下装置本体	吊下装置本体	吊下装置本体																																																																																																																																																																									
	吊下装置本体	吊下装置本体	吊下装置本体	吊下装置本体	吊下装置本体																																																																																																																																																																									
	吊下装置本体	吊下装置本体	吊下装置本体	吊下装置本体	吊下装置本体																																																																																																																																																																									
	吊下装置本体	吊下装置本体	吊下装置本体	吊下装置本体	吊下装置本体																																																																																																																																																																									
	吊下装置本体	吊下装置本体	吊下装置本体	吊下装置本体	吊下装置本体																																																																																																																																																																									
設備名称	設備	設備仕様	設備仕様	設備仕様	設備仕様																																																																																																																																																																									
炉子炉格吊下装置	吊下装置本体	吊下装置本体	吊下装置本体	吊下装置本体	吊下装置本体																																																																																																																																																																									
	吊下装置本体	吊下装置本体	吊下装置本体	吊下装置本体	吊下装置本体																																																																																																																																																																									
	吊下装置本体	吊下装置本体	吊下装置本体	吊下装置本体	吊下装置本体																																																																																																																																																																									
	吊下装置本体	吊下装置本体	吊下装置本体	吊下装置本体	吊下装置本体																																																																																																																																																																									
	吊下装置本体	吊下装置本体	吊下装置本体	吊下装置本体	吊下装置本体																																																																																																																																																																									
	吊下装置本体	吊下装置本体	吊下装置本体	吊下装置本体	吊下装置本体																																																																																																																																																																									
	吊下装置本体	吊下装置本体	吊下装置本体	吊下装置本体	吊下装置本体																																																																																																																																																																									
	吊下装置本体	吊下装置本体	吊下装置本体	吊下装置本体	吊下装置本体																																																																																																																																																																									
	吊下装置本体	吊下装置本体	吊下装置本体	吊下装置本体	吊下装置本体																																																																																																																																																																									
	吊下装置本体	吊下装置本体	吊下装置本体	吊下装置本体	吊下装置本体																																																																																																																																																																									



泊発電所3号炉 SA基準適合性 比較表

灰色：女川2号炉の記載のうち、BWR固有の設備や対応手段であり、泊3号炉と比較対象とならない記載内容

赤字：設備、運用又は体制の相違（設計方針の相違）  
 青字：記載箇所又は記載内容の相違（記載方針の相違）  
 緑字：記載表現、設備名称の相違（実質的な相違なし）

共-1 重大事故等対処設備の設備分類及び選定について

大飯発電所3/4号炉	女川原子力発電所2号炉	泊発電所3号炉	相違理由																																																																																				
<p>第41条 原子炉設備及びバランダリ装置に使用用原子炉を冷却するための設備</p> <table border="1"> <thead> <tr> <th>設備名称</th> <th>設備</th> <th>設備の位置</th> <th>設備の機能</th> <th>設備の選定</th> <th>備考</th> </tr> </thead> <tbody> <tr> <td rowspan="2">原子炉冷却システム</td> <td>原子炉冷却システム</td> <td>原子炉冷却システム</td> <td>原子炉冷却システム</td> <td>原子炉冷却システム</td> <td>原子炉冷却システム</td> </tr> <tr> <td>原子炉冷却システム</td> <td>原子炉冷却システム</td> <td>原子炉冷却システム</td> <td>原子炉冷却システム</td> <td>原子炉冷却システム</td> </tr> <tr> <td rowspan="2">原子炉冷却システム</td> <td>原子炉冷却システム</td> <td>原子炉冷却システム</td> <td>原子炉冷却システム</td> <td>原子炉冷却システム</td> <td>原子炉冷却システム</td> </tr> <tr> <td>原子炉冷却システム</td> <td>原子炉冷却システム</td> <td>原子炉冷却システム</td> <td>原子炉冷却システム</td> <td>原子炉冷却システム</td> </tr> </tbody> </table>	設備名称	設備	設備の位置	設備の機能	設備の選定	備考	原子炉冷却システム	原子炉冷却システム	原子炉冷却システム	原子炉冷却システム	原子炉冷却システム	原子炉冷却システム	原子炉冷却システム	原子炉冷却システム	原子炉冷却システム	原子炉冷却システム	原子炉冷却システム	原子炉冷却システム	原子炉冷却システム	原子炉冷却システム	原子炉冷却システム	原子炉冷却システム	原子炉冷却システム	原子炉冷却システム	原子炉冷却システム	原子炉冷却システム	原子炉冷却システム	原子炉冷却システム	<p>第47条 原子炉設備及びバランダリ装置に使用用原子炉を冷却するための設備 (3/12)</p> <table border="1"> <thead> <tr> <th>設備名称</th> <th>設備 (注1)</th> <th>設備の位置</th> <th>設備の機能</th> <th>設備の選定</th> <th>備考</th> </tr> </thead> <tbody> <tr> <td rowspan="2">原子炉冷却システム</td> <td>原子炉冷却システム</td> <td>原子炉冷却システム</td> <td>原子炉冷却システム</td> <td>原子炉冷却システム</td> <td>原子炉冷却システム</td> </tr> <tr> <td>原子炉冷却システム</td> <td>原子炉冷却システム</td> <td>原子炉冷却システム</td> <td>原子炉冷却システム</td> <td>原子炉冷却システム</td> </tr> <tr> <td rowspan="2">原子炉冷却システム</td> <td>原子炉冷却システム</td> <td>原子炉冷却システム</td> <td>原子炉冷却システム</td> <td>原子炉冷却システム</td> <td>原子炉冷却システム</td> </tr> <tr> <td>原子炉冷却システム</td> <td>原子炉冷却システム</td> <td>原子炉冷却システム</td> <td>原子炉冷却システム</td> <td>原子炉冷却システム</td> </tr> </tbody> </table>	設備名称	設備 (注1)	設備の位置	設備の機能	設備の選定	備考	原子炉冷却システム	原子炉冷却システム	原子炉冷却システム	原子炉冷却システム	原子炉冷却システム	原子炉冷却システム	原子炉冷却システム	原子炉冷却システム	原子炉冷却システム	原子炉冷却システム	原子炉冷却システム	原子炉冷却システム	原子炉冷却システム	原子炉冷却システム	原子炉冷却システム	原子炉冷却システム	原子炉冷却システム	原子炉冷却システム	原子炉冷却システム	原子炉冷却システム	原子炉冷却システム	原子炉冷却システム	<p>第47条 原子炉設備及びバランダリ装置に使用用原子炉を冷却するための設備 (3/12)</p> <table border="1"> <thead> <tr> <th>設備名称</th> <th>設備 (注1)</th> <th>設備の位置</th> <th>設備の機能</th> <th>設備の選定</th> <th>備考</th> </tr> </thead> <tbody> <tr> <td rowspan="2">原子炉冷却システム</td> <td>原子炉冷却システム</td> <td>原子炉冷却システム</td> <td>原子炉冷却システム</td> <td>原子炉冷却システム</td> <td>原子炉冷却システム</td> </tr> <tr> <td>原子炉冷却システム</td> <td>原子炉冷却システム</td> <td>原子炉冷却システム</td> <td>原子炉冷却システム</td> <td>原子炉冷却システム</td> </tr> <tr> <td rowspan="2">原子炉冷却システム</td> <td>原子炉冷却システム</td> <td>原子炉冷却システム</td> <td>原子炉冷却システム</td> <td>原子炉冷却システム</td> <td>原子炉冷却システム</td> </tr> <tr> <td>原子炉冷却システム</td> <td>原子炉冷却システム</td> <td>原子炉冷却システム</td> <td>原子炉冷却システム</td> <td>原子炉冷却システム</td> </tr> </tbody> </table>	設備名称	設備 (注1)	設備の位置	設備の機能	設備の選定	備考	原子炉冷却システム	原子炉冷却システム	原子炉冷却システム	原子炉冷却システム	原子炉冷却システム	原子炉冷却システム	原子炉冷却システム	原子炉冷却システム	原子炉冷却システム	原子炉冷却システム	原子炉冷却システム	原子炉冷却システム	原子炉冷却システム	原子炉冷却システム	原子炉冷却システム	原子炉冷却システム	原子炉冷却システム	原子炉冷却システム	原子炉冷却システム	原子炉冷却システム	原子炉冷却システム	原子炉冷却システム	<p>(47条)  <b>【女川】</b>                  対応手段、対応設備の相違</p>
設備名称	設備	設備の位置	設備の機能	設備の選定	備考																																																																																		
原子炉冷却システム	原子炉冷却システム	原子炉冷却システム	原子炉冷却システム	原子炉冷却システム	原子炉冷却システム																																																																																		
	原子炉冷却システム	原子炉冷却システム	原子炉冷却システム	原子炉冷却システム	原子炉冷却システム																																																																																		
原子炉冷却システム	原子炉冷却システム	原子炉冷却システム	原子炉冷却システム	原子炉冷却システム	原子炉冷却システム																																																																																		
	原子炉冷却システム	原子炉冷却システム	原子炉冷却システム	原子炉冷却システム	原子炉冷却システム																																																																																		
設備名称	設備 (注1)	設備の位置	設備の機能	設備の選定	備考																																																																																		
原子炉冷却システム	原子炉冷却システム	原子炉冷却システム	原子炉冷却システム	原子炉冷却システム	原子炉冷却システム																																																																																		
	原子炉冷却システム	原子炉冷却システム	原子炉冷却システム	原子炉冷却システム	原子炉冷却システム																																																																																		
原子炉冷却システム	原子炉冷却システム	原子炉冷却システム	原子炉冷却システム	原子炉冷却システム	原子炉冷却システム																																																																																		
	原子炉冷却システム	原子炉冷却システム	原子炉冷却システム	原子炉冷却システム	原子炉冷却システム																																																																																		
設備名称	設備 (注1)	設備の位置	設備の機能	設備の選定	備考																																																																																		
原子炉冷却システム	原子炉冷却システム	原子炉冷却システム	原子炉冷却システム	原子炉冷却システム	原子炉冷却システム																																																																																		
	原子炉冷却システム	原子炉冷却システム	原子炉冷却システム	原子炉冷却システム	原子炉冷却システム																																																																																		
原子炉冷却システム	原子炉冷却システム	原子炉冷却システム	原子炉冷却システム	原子炉冷却システム	原子炉冷却システム																																																																																		
	原子炉冷却システム	原子炉冷却システム	原子炉冷却システム	原子炉冷却システム	原子炉冷却システム																																																																																		

灰色：女川2号炉の記載のうち、BWR固有の設備や対応手段であり、泊3号炉と比較対象とならない記載内容

赤字：設備、運用又は体制の相違（設計方針の相違）  
 青字：記載箇所又は記載内容の相違（記載方針の相違）  
 緑字：記載表現、設備名称の相違（実質的な相違なし）

大飯発電所3 / 4号炉	女川原子力発電所2号炉	泊発電所3号炉	相違理由																																																																																																																																																																	
		<p>第47条 原子力の規制に付伴する目的に発電用原子炉を設置するための設備（4/12）</p> <table border="1"> <thead> <tr> <th rowspan="2">名称</th> <th rowspan="2">設備（注1）</th> <th colspan="2">対応する規制要件（注2）</th> <th rowspan="2">相違</th> <th rowspan="2">相違理由</th> </tr> <tr> <th>設備</th> <th>運用</th> </tr> </thead> <tbody> <tr> <td rowspan="10">大飯3号炉（BWR） 発電用原子炉（注3） （注4） （注5） （注6） （注7）</td> <td>発電用原子炉（注3）</td> <td>対応する規制要件</td> <td>対応する規制要件</td> <td></td> <td></td> </tr> <tr> <td>タービン機・発電機（注4）</td> <td>対応する規制要件</td> <td>対応する規制要件</td> <td></td> <td></td> </tr> <tr> <td>蒸気発生器（注5）</td> <td>対応する規制要件</td> <td>対応する規制要件</td> <td></td> <td></td> </tr> <tr> <td>圧力容器（注6）</td> <td>対応する規制要件</td> <td>対応する規制要件</td> <td></td> <td></td> </tr> <tr> <td>原子炉冷却システム（注7）</td> <td>対応する規制要件</td> <td>対応する規制要件</td> <td></td> <td></td> </tr> <tr> <td>原子炉建屋（注8）</td> <td>対応する規制要件</td> <td>対応する規制要件</td> <td></td> <td></td> </tr> <tr> <td>原子炉格納容器（注9）</td> <td>対応する規制要件</td> <td>対応する規制要件</td> <td></td> <td></td> </tr> <tr> <td>原子炉格納容器（注10）</td> <td>対応する規制要件</td> <td>対応する規制要件</td> <td></td> <td></td> </tr> <tr> <td>原子炉格納容器（注11）</td> <td>対応する規制要件</td> <td>対応する規制要件</td> <td></td> <td></td> </tr> <tr> <td>原子炉格納容器（注12）</td> <td>対応する規制要件</td> <td>対応する規制要件</td> <td></td> <td></td> </tr> <tr> <td rowspan="10">大飯4号炉（BWR） 発電用原子炉（注3） （注4） （注5） （注6） （注7）</td> <td>発電用原子炉（注3）</td> <td>対応する規制要件</td> <td>対応する規制要件</td> <td></td> <td></td> </tr> <tr> <td>タービン機・発電機（注4）</td> <td>対応する規制要件</td> <td>対応する規制要件</td> <td></td> <td></td> </tr> <tr> <td>蒸気発生器（注5）</td> <td>対応する規制要件</td> <td>対応する規制要件</td> <td></td> <td></td> </tr> <tr> <td>圧力容器（注6）</td> <td>対応する規制要件</td> <td>対応する規制要件</td> <td></td> <td></td> </tr> <tr> <td>原子炉冷却システム（注7）</td> <td>対応する規制要件</td> <td>対応する規制要件</td> <td></td> <td></td> </tr> <tr> <td>原子炉建屋（注8）</td> <td>対応する規制要件</td> <td>対応する規制要件</td> <td></td> <td></td> </tr> <tr> <td>原子炉格納容器（注9）</td> <td>対応する規制要件</td> <td>対応する規制要件</td> <td></td> <td></td> </tr> <tr> <td>原子炉格納容器（注10）</td> <td>対応する規制要件</td> <td>対応する規制要件</td> <td></td> <td></td> </tr> <tr> <td>原子炉格納容器（注11）</td> <td>対応する規制要件</td> <td>対応する規制要件</td> <td></td> <td></td> </tr> <tr> <td>原子炉格納容器（注12）</td> <td>対応する規制要件</td> <td>対応する規制要件</td> <td></td> <td></td> </tr> <tr> <td rowspan="10">大飯5号炉（BWR） 発電用原子炉（注3） （注4） （注5） （注6） （注7）</td> <td>発電用原子炉（注3）</td> <td>対応する規制要件</td> <td>対応する規制要件</td> <td></td> <td></td> </tr> <tr> <td>タービン機・発電機（注4）</td> <td>対応する規制要件</td> <td>対応する規制要件</td> <td></td> <td></td> </tr> <tr> <td>蒸気発生器（注5）</td> <td>対応する規制要件</td> <td>対応する規制要件</td> <td></td> <td></td> </tr> <tr> <td>圧力容器（注6）</td> <td>対応する規制要件</td> <td>対応する規制要件</td> <td></td> <td></td> </tr> <tr> <td>原子炉冷却システム（注7）</td> <td>対応する規制要件</td> <td>対応する規制要件</td> <td></td> <td></td> </tr> <tr> <td>原子炉建屋（注8）</td> <td>対応する規制要件</td> <td>対応する規制要件</td> <td></td> <td></td> </tr> <tr> <td>原子炉格納容器（注9）</td> <td>対応する規制要件</td> <td>対応する規制要件</td> <td></td> <td></td> </tr> <tr> <td>原子炉格納容器（注10）</td> <td>対応する規制要件</td> <td>対応する規制要件</td> <td></td> <td></td> </tr> <tr> <td>原子炉格納容器（注11）</td> <td>対応する規制要件</td> <td>対応する規制要件</td> <td></td> <td></td> </tr> <tr> <td>原子炉格納容器（注12）</td> <td>対応する規制要件</td> <td>対応する規制要件</td> <td></td> <td></td> </tr> </tbody> </table>	名称	設備（注1）	対応する規制要件（注2）		相違	相違理由	設備	運用	大飯3号炉（BWR） 発電用原子炉（注3） （注4） （注5） （注6） （注7）	発電用原子炉（注3）	対応する規制要件	対応する規制要件			タービン機・発電機（注4）	対応する規制要件	対応する規制要件			蒸気発生器（注5）	対応する規制要件	対応する規制要件			圧力容器（注6）	対応する規制要件	対応する規制要件			原子炉冷却システム（注7）	対応する規制要件	対応する規制要件			原子炉建屋（注8）	対応する規制要件	対応する規制要件			原子炉格納容器（注9）	対応する規制要件	対応する規制要件			原子炉格納容器（注10）	対応する規制要件	対応する規制要件			原子炉格納容器（注11）	対応する規制要件	対応する規制要件			原子炉格納容器（注12）	対応する規制要件	対応する規制要件			大飯4号炉（BWR） 発電用原子炉（注3） （注4） （注5） （注6） （注7）	発電用原子炉（注3）	対応する規制要件	対応する規制要件			タービン機・発電機（注4）	対応する規制要件	対応する規制要件			蒸気発生器（注5）	対応する規制要件	対応する規制要件			圧力容器（注6）	対応する規制要件	対応する規制要件			原子炉冷却システム（注7）	対応する規制要件	対応する規制要件			原子炉建屋（注8）	対応する規制要件	対応する規制要件			原子炉格納容器（注9）	対応する規制要件	対応する規制要件			原子炉格納容器（注10）	対応する規制要件	対応する規制要件			原子炉格納容器（注11）	対応する規制要件	対応する規制要件			原子炉格納容器（注12）	対応する規制要件	対応する規制要件			大飯5号炉（BWR） 発電用原子炉（注3） （注4） （注5） （注6） （注7）	発電用原子炉（注3）	対応する規制要件	対応する規制要件			タービン機・発電機（注4）	対応する規制要件	対応する規制要件			蒸気発生器（注5）	対応する規制要件	対応する規制要件			圧力容器（注6）	対応する規制要件	対応する規制要件			原子炉冷却システム（注7）	対応する規制要件	対応する規制要件			原子炉建屋（注8）	対応する規制要件	対応する規制要件			原子炉格納容器（注9）	対応する規制要件	対応する規制要件			原子炉格納容器（注10）	対応する規制要件	対応する規制要件			原子炉格納容器（注11）	対応する規制要件	対応する規制要件			原子炉格納容器（注12）	対応する規制要件	対応する規制要件			<p>(47条)</p>
名称	設備（注1）	対応する規制要件（注2）			相違	相違理由																																																																																																																																																														
		設備	運用																																																																																																																																																																	
大飯3号炉（BWR） 発電用原子炉（注3） （注4） （注5） （注6） （注7）	発電用原子炉（注3）	対応する規制要件	対応する規制要件																																																																																																																																																																	
	タービン機・発電機（注4）	対応する規制要件	対応する規制要件																																																																																																																																																																	
	蒸気発生器（注5）	対応する規制要件	対応する規制要件																																																																																																																																																																	
	圧力容器（注6）	対応する規制要件	対応する規制要件																																																																																																																																																																	
	原子炉冷却システム（注7）	対応する規制要件	対応する規制要件																																																																																																																																																																	
	原子炉建屋（注8）	対応する規制要件	対応する規制要件																																																																																																																																																																	
	原子炉格納容器（注9）	対応する規制要件	対応する規制要件																																																																																																																																																																	
	原子炉格納容器（注10）	対応する規制要件	対応する規制要件																																																																																																																																																																	
	原子炉格納容器（注11）	対応する規制要件	対応する規制要件																																																																																																																																																																	
	原子炉格納容器（注12）	対応する規制要件	対応する規制要件																																																																																																																																																																	
大飯4号炉（BWR） 発電用原子炉（注3） （注4） （注5） （注6） （注7）	発電用原子炉（注3）	対応する規制要件	対応する規制要件																																																																																																																																																																	
	タービン機・発電機（注4）	対応する規制要件	対応する規制要件																																																																																																																																																																	
	蒸気発生器（注5）	対応する規制要件	対応する規制要件																																																																																																																																																																	
	圧力容器（注6）	対応する規制要件	対応する規制要件																																																																																																																																																																	
	原子炉冷却システム（注7）	対応する規制要件	対応する規制要件																																																																																																																																																																	
	原子炉建屋（注8）	対応する規制要件	対応する規制要件																																																																																																																																																																	
	原子炉格納容器（注9）	対応する規制要件	対応する規制要件																																																																																																																																																																	
	原子炉格納容器（注10）	対応する規制要件	対応する規制要件																																																																																																																																																																	
	原子炉格納容器（注11）	対応する規制要件	対応する規制要件																																																																																																																																																																	
	原子炉格納容器（注12）	対応する規制要件	対応する規制要件																																																																																																																																																																	
大飯5号炉（BWR） 発電用原子炉（注3） （注4） （注5） （注6） （注7）	発電用原子炉（注3）	対応する規制要件	対応する規制要件																																																																																																																																																																	
	タービン機・発電機（注4）	対応する規制要件	対応する規制要件																																																																																																																																																																	
	蒸気発生器（注5）	対応する規制要件	対応する規制要件																																																																																																																																																																	
	圧力容器（注6）	対応する規制要件	対応する規制要件																																																																																																																																																																	
	原子炉冷却システム（注7）	対応する規制要件	対応する規制要件																																																																																																																																																																	
	原子炉建屋（注8）	対応する規制要件	対応する規制要件																																																																																																																																																																	
	原子炉格納容器（注9）	対応する規制要件	対応する規制要件																																																																																																																																																																	
	原子炉格納容器（注10）	対応する規制要件	対応する規制要件																																																																																																																																																																	
	原子炉格納容器（注11）	対応する規制要件	対応する規制要件																																																																																																																																																																	
	原子炉格納容器（注12）	対応する規制要件	対応する規制要件																																																																																																																																																																	



灰色：女川2号炉の記載のうち、BWR固有の設備や対応手段であり、泊3号炉と比較対象とならない記載内容

赤字：設備、運用又は体制の相違（設計方針の相違）  
 青字：記載箇所又は記載内容の相違（記載方針の相違）  
 緑字：記載表現、設備名称の相違（実質的な相違なし）

大飯発電所3 / 4号炉	女川原子力発電所2号炉	泊発電所3号炉	相違理由 (47条)																																																																																																																
		<p>第47条 原子炉出力低下に伴って炉内圧力に発電用炉子が発する放射線(6/12)</p> <table border="1"> <thead> <tr> <th rowspan="2">大飯発電所</th> <th rowspan="2">設備(注1)</th> <th colspan="2">対応手段等又は対応手段の相違</th> <th rowspan="2">設備</th> <th rowspan="2">相違理由</th> </tr> <tr> <th>設備</th> <th>対応手段等</th> </tr> </thead> <tbody> <tr> <td rowspan="5">                     炉内圧力低下                      (炉子出力低下)                      (炉子出力低下)                      (炉子出力低下)                      (炉子出力低下)                      (炉子出力低下)                 </td> <td>炉内圧力低下(注1)</td> <td></td> <td></td> <td></td> <td></td> </tr> <tr> <td>炉内圧力低下(注2)</td> <td></td> <td></td> <td></td> <td></td> </tr> <tr> <td>炉内圧力低下(注3)</td> <td></td> <td></td> <td></td> <td></td> </tr> <tr> <td>炉内圧力低下(注4)</td> <td></td> <td></td> <td></td> <td></td> </tr> <tr> <td>炉内圧力低下(注5)</td> <td></td> <td></td> <td></td> <td></td> </tr> <tr> <td rowspan="5">                     炉内圧力低下(注6)                      (炉子出力低下)                      (炉子出力低下)                      (炉子出力低下)                      (炉子出力低下)                 </td> <td>炉内圧力低下(注6)</td> <td></td> <td></td> <td></td> <td></td> </tr> <tr> <td>炉内圧力低下(注7)</td> <td></td> <td></td> <td></td> <td></td> </tr> <tr> <td>炉内圧力低下(注8)</td> <td></td> <td></td> <td></td> <td></td> </tr> <tr> <td>炉内圧力低下(注9)</td> <td></td> <td></td> <td></td> <td></td> </tr> <tr> <td>炉内圧力低下(注10)</td> <td></td> <td></td> <td></td> <td></td> </tr> <tr> <td rowspan="5">                     炉内圧力低下(注11)                      (炉子出力低下)                      (炉子出力低下)                      (炉子出力低下)                      (炉子出力低下)                 </td> <td>炉内圧力低下(注11)</td> <td></td> <td></td> <td></td> <td></td> </tr> <tr> <td>炉内圧力低下(注12)</td> <td></td> <td></td> <td></td> <td></td> </tr> <tr> <td>炉内圧力低下(注13)</td> <td></td> <td></td> <td></td> <td></td> </tr> <tr> <td>炉内圧力低下(注14)</td> <td></td> <td></td> <td></td> <td></td> </tr> <tr> <td>炉内圧力低下(注15)</td> <td></td> <td></td> <td></td> <td></td> </tr> <tr> <td rowspan="5">                     炉内圧力低下(注16)                      (炉子出力低下)                      (炉子出力低下)                      (炉子出力低下)                      (炉子出力低下)                 </td> <td>炉内圧力低下(注16)</td> <td></td> <td></td> <td></td> <td></td> </tr> <tr> <td>炉内圧力低下(注17)</td> <td></td> <td></td> <td></td> <td></td> </tr> <tr> <td>炉内圧力低下(注18)</td> <td></td> <td></td> <td></td> <td></td> </tr> <tr> <td>炉内圧力低下(注19)</td> <td></td> <td></td> <td></td> <td></td> </tr> <tr> <td>炉内圧力低下(注20)</td> <td></td> <td></td> <td></td> <td></td> </tr> </tbody> </table>	大飯発電所	設備(注1)	対応手段等又は対応手段の相違		設備	相違理由	設備	対応手段等	炉内圧力低下 (炉子出力低下) (炉子出力低下) (炉子出力低下) (炉子出力低下) (炉子出力低下)	炉内圧力低下(注1)					炉内圧力低下(注2)					炉内圧力低下(注3)					炉内圧力低下(注4)					炉内圧力低下(注5)					炉内圧力低下(注6) (炉子出力低下) (炉子出力低下) (炉子出力低下) (炉子出力低下)	炉内圧力低下(注6)					炉内圧力低下(注7)					炉内圧力低下(注8)					炉内圧力低下(注9)					炉内圧力低下(注10)					炉内圧力低下(注11) (炉子出力低下) (炉子出力低下) (炉子出力低下) (炉子出力低下)	炉内圧力低下(注11)					炉内圧力低下(注12)					炉内圧力低下(注13)					炉内圧力低下(注14)					炉内圧力低下(注15)					炉内圧力低下(注16) (炉子出力低下) (炉子出力低下) (炉子出力低下) (炉子出力低下)	炉内圧力低下(注16)					炉内圧力低下(注17)					炉内圧力低下(注18)					炉内圧力低下(注19)					炉内圧力低下(注20)					
大飯発電所	設備(注1)	対応手段等又は対応手段の相違			設備	相違理由																																																																																																													
		設備	対応手段等																																																																																																																
炉内圧力低下 (炉子出力低下) (炉子出力低下) (炉子出力低下) (炉子出力低下) (炉子出力低下)	炉内圧力低下(注1)																																																																																																																		
	炉内圧力低下(注2)																																																																																																																		
	炉内圧力低下(注3)																																																																																																																		
	炉内圧力低下(注4)																																																																																																																		
	炉内圧力低下(注5)																																																																																																																		
炉内圧力低下(注6) (炉子出力低下) (炉子出力低下) (炉子出力低下) (炉子出力低下)	炉内圧力低下(注6)																																																																																																																		
	炉内圧力低下(注7)																																																																																																																		
	炉内圧力低下(注8)																																																																																																																		
	炉内圧力低下(注9)																																																																																																																		
	炉内圧力低下(注10)																																																																																																																		
炉内圧力低下(注11) (炉子出力低下) (炉子出力低下) (炉子出力低下) (炉子出力低下)	炉内圧力低下(注11)																																																																																																																		
	炉内圧力低下(注12)																																																																																																																		
	炉内圧力低下(注13)																																																																																																																		
	炉内圧力低下(注14)																																																																																																																		
	炉内圧力低下(注15)																																																																																																																		
炉内圧力低下(注16) (炉子出力低下) (炉子出力低下) (炉子出力低下) (炉子出力低下)	炉内圧力低下(注16)																																																																																																																		
	炉内圧力低下(注17)																																																																																																																		
	炉内圧力低下(注18)																																																																																																																		
	炉内圧力低下(注19)																																																																																																																		
	炉内圧力低下(注20)																																																																																																																		





灰色：女川2号炉の記載のうち、BWR固有の設備や対応手段であり、泊3号炉と比較対象とならない記載内容

赤字：設備、運用又は体制の相違（設計方針の相違）  
 青字：記載箇所又は記載内容の相違（記載方針の相違）  
 緑字：記載表現、設備名称の相違（実質的な相違なし）

大飯発電所3 / 4号炉	女川原子力発電所2号炉	泊発電所3号炉	相違理由																																																																																																																																																																																																																																																															
(47条)																																																																																																																																																																																																																																																																		
第4条第 泊3号炉及び女川2号炉に既設機器が生活品とするための設備 [表ノ12]																																																																																																																																																																																																																																																																		
<table border="1" style="width: 100%; border-collapse: collapse;"> <thead> <tr> <th rowspan="2">設備名称</th> <th rowspan="2">設備 [注1]</th> <th colspan="2">設置する場所とする区分</th> <th rowspan="2">設置区分</th> <th rowspan="2">設置区分</th> <th rowspan="2">備考</th> </tr> <tr> <th>設備</th> <th>設置区分</th> <th>区分</th> <th>区分</th> </tr> </thead> <tbody> <tr> <td rowspan="10">                     事故後冷却システム                      (原子炉停止中の冷却機、サブ冷却システムの冷却機)                 </td> <td>事故後冷却ポンプ</td> <td></td> <td></td> <td></td> <td>冷却機</td> <td>事故後冷却ポンプの設置 (注1) (基準適合性)</td> </tr> <tr> <td>タービン駆動発電ポンプ</td> <td></td> <td></td> <td></td> <td>冷却機</td> <td>事故後冷却ポンプの設置 (注1) (基準適合性)</td> </tr> <tr> <td>発電機冷却ポンプ (A相)</td> <td></td> <td></td> <td></td> <td>冷却機</td> <td>事故後冷却ポンプの設置 (注1) (基準適合性)</td> </tr> <tr> <td>上流冷却ポンプ</td> <td></td> <td></td> <td></td> <td>冷却機</td> <td>事故後冷却ポンプの設置 (注1) (基準適合性)</td> </tr> <tr> <td>発電機冷却ポンプ (B相)</td> <td></td> <td></td> <td></td> <td>冷却機</td> <td>事故後冷却ポンプの設置 (注1) (基準適合性)</td> </tr> <tr> <td>発電機冷却ポンプ (C相)</td> <td></td> <td></td> <td></td> <td>冷却機</td> <td>事故後冷却ポンプの設置 (注1) (基準適合性)</td> </tr> <tr> <td>発電機冷却ポンプ (D相)</td> <td></td> <td></td> <td></td> <td>冷却機</td> <td>事故後冷却ポンプの設置 (注1) (基準適合性)</td> </tr> <tr> <td>発電機冷却ポンプ (E相)</td> <td></td> <td></td> <td></td> <td>冷却機</td> <td>事故後冷却ポンプの設置 (注1) (基準適合性)</td> </tr> <tr> <td>発電機冷却ポンプ (F相)</td> <td></td> <td></td> <td></td> <td>冷却機</td> <td>事故後冷却ポンプの設置 (注1) (基準適合性)</td> </tr> <tr> <td>発電機冷却ポンプ (G相)</td> <td></td> <td></td> <td></td> <td>冷却機</td> <td>事故後冷却ポンプの設置 (注1) (基準適合性)</td> </tr> <tr> <td rowspan="10">                     冷却水供給システム                      (原子炉停止中の冷却機、サブ冷却システムの冷却機)                 </td> <td>冷却水供給ポンプ (A相)</td> <td></td> <td></td> <td></td> <td>冷却機</td> <td>冷却水供給ポンプの設置 (注1) (基準適合性)</td> </tr> <tr> <td>冷却水供給ポンプ (B相)</td> <td></td> <td></td> <td></td> <td>冷却機</td> <td>冷却水供給ポンプの設置 (注1) (基準適合性)</td> </tr> <tr> <td>冷却水供給ポンプ (C相)</td> <td></td> <td></td> <td></td> <td>冷却機</td> <td>冷却水供給ポンプの設置 (注1) (基準適合性)</td> </tr> <tr> <td>冷却水供給ポンプ (D相)</td> <td></td> <td></td> <td></td> <td>冷却機</td> <td>冷却水供給ポンプの設置 (注1) (基準適合性)</td> </tr> <tr> <td>冷却水供給ポンプ (E相)</td> <td></td> <td></td> <td></td> <td>冷却機</td> <td>冷却水供給ポンプの設置 (注1) (基準適合性)</td> </tr> <tr> <td>冷却水供給ポンプ (F相)</td> <td></td> <td></td> <td></td> <td>冷却機</td> <td>冷却水供給ポンプの設置 (注1) (基準適合性)</td> </tr> <tr> <td>冷却水供給ポンプ (G相)</td> <td></td> <td></td> <td></td> <td>冷却機</td> <td>冷却水供給ポンプの設置 (注1) (基準適合性)</td> </tr> <tr> <td>冷却水供給ポンプ (H相)</td> <td></td> <td></td> <td></td> <td>冷却機</td> <td>冷却水供給ポンプの設置 (注1) (基準適合性)</td> </tr> <tr> <td>冷却水供給ポンプ (I相)</td> <td></td> <td></td> <td></td> <td>冷却機</td> <td>冷却水供給ポンプの設置 (注1) (基準適合性)</td> </tr> <tr> <td>冷却水供給ポンプ (J相)</td> <td></td> <td></td> <td></td> <td>冷却機</td> <td>冷却水供給ポンプの設置 (注1) (基準適合性)</td> </tr> <tr> <td rowspan="10">                     冷却水供給システム                      (原子炉停止中の冷却機、サブ冷却システムの冷却機)                 </td> <td>冷却水供給ポンプ (A相)</td> <td></td> <td></td> <td></td> <td>冷却機</td> <td>冷却水供給ポンプの設置 (注1) (基準適合性)</td> </tr> <tr> <td>冷却水供給ポンプ (B相)</td> <td></td> <td></td> <td></td> <td>冷却機</td> <td>冷却水供給ポンプの設置 (注1) (基準適合性)</td> </tr> <tr> <td>冷却水供給ポンプ (C相)</td> <td></td> <td></td> <td></td> <td>冷却機</td> <td>冷却水供給ポンプの設置 (注1) (基準適合性)</td> </tr> <tr> <td>冷却水供給ポンプ (D相)</td> <td></td> <td></td> <td></td> <td>冷却機</td> <td>冷却水供給ポンプの設置 (注1) (基準適合性)</td> </tr> <tr> <td>冷却水供給ポンプ (E相)</td> <td></td> <td></td> <td></td> <td>冷却機</td> <td>冷却水供給ポンプの設置 (注1) (基準適合性)</td> </tr> <tr> <td>冷却水供給ポンプ (F相)</td> <td></td> <td></td> <td></td> <td>冷却機</td> <td>冷却水供給ポンプの設置 (注1) (基準適合性)</td> </tr> <tr> <td>冷却水供給ポンプ (G相)</td> <td></td> <td></td> <td></td> <td>冷却機</td> <td>冷却水供給ポンプの設置 (注1) (基準適合性)</td> </tr> <tr> <td>冷却水供給ポンプ (H相)</td> <td></td> <td></td> <td></td> <td>冷却機</td> <td>冷却水供給ポンプの設置 (注1) (基準適合性)</td> </tr> <tr> <td>冷却水供給ポンプ (I相)</td> <td></td> <td></td> <td></td> <td>冷却機</td> <td>冷却水供給ポンプの設置 (注1) (基準適合性)</td> </tr> <tr> <td>冷却水供給ポンプ (J相)</td> <td></td> <td></td> <td></td> <td>冷却機</td> <td>冷却水供給ポンプの設置 (注1) (基準適合性)</td> </tr> <tr> <td rowspan="10">                     冷却水供給システム                      (原子炉停止中の冷却機、サブ冷却システムの冷却機)                 </td> <td>冷却水供給ポンプ (A相)</td> <td></td> <td></td> <td></td> <td>冷却機</td> <td>冷却水供給ポンプの設置 (注1) (基準適合性)</td> </tr> <tr> <td>冷却水供給ポンプ (B相)</td> <td></td> <td></td> <td></td> <td>冷却機</td> <td>冷却水供給ポンプの設置 (注1) (基準適合性)</td> </tr> <tr> <td>冷却水供給ポンプ (C相)</td> <td></td> <td></td> <td></td> <td>冷却機</td> <td>冷却水供給ポンプの設置 (注1) (基準適合性)</td> </tr> <tr> <td>冷却水供給ポンプ (D相)</td> <td></td> <td></td> <td></td> <td>冷却機</td> <td>冷却水供給ポンプの設置 (注1) (基準適合性)</td> </tr> <tr> <td>冷却水供給ポンプ (E相)</td> <td></td> <td></td> <td></td> <td>冷却機</td> <td>冷却水供給ポンプの設置 (注1) (基準適合性)</td> </tr> <tr> <td>冷却水供給ポンプ (F相)</td> <td></td> <td></td> <td></td> <td>冷却機</td> <td>冷却水供給ポンプの設置 (注1) (基準適合性)</td> </tr> <tr> <td>冷却水供給ポンプ (G相)</td> <td></td> <td></td> <td></td> <td>冷却機</td> <td>冷却水供給ポンプの設置 (注1) (基準適合性)</td> </tr> <tr> <td>冷却水供給ポンプ (H相)</td> <td></td> <td></td> <td></td> <td>冷却機</td> <td>冷却水供給ポンプの設置 (注1) (基準適合性)</td> </tr> <tr> <td>冷却水供給ポンプ (I相)</td> <td></td> <td></td> <td></td> <td>冷却機</td> <td>冷却水供給ポンプの設置 (注1) (基準適合性)</td> </tr> <tr> <td>冷却水供給ポンプ (J相)</td> <td></td> <td></td> <td></td> <td>冷却機</td> <td>冷却水供給ポンプの設置 (注1) (基準適合性)</td> </tr> </tbody> </table>				設備名称	設備 [注1]	設置する場所とする区分		設置区分	設置区分	備考	設備	設置区分	区分	区分	事故後冷却システム (原子炉停止中の冷却機、サブ冷却システムの冷却機)	事故後冷却ポンプ				冷却機	事故後冷却ポンプの設置 (注1) (基準適合性)	タービン駆動発電ポンプ				冷却機	事故後冷却ポンプの設置 (注1) (基準適合性)	発電機冷却ポンプ (A相)				冷却機	事故後冷却ポンプの設置 (注1) (基準適合性)	上流冷却ポンプ				冷却機	事故後冷却ポンプの設置 (注1) (基準適合性)	発電機冷却ポンプ (B相)				冷却機	事故後冷却ポンプの設置 (注1) (基準適合性)	発電機冷却ポンプ (C相)				冷却機	事故後冷却ポンプの設置 (注1) (基準適合性)	発電機冷却ポンプ (D相)				冷却機	事故後冷却ポンプの設置 (注1) (基準適合性)	発電機冷却ポンプ (E相)				冷却機	事故後冷却ポンプの設置 (注1) (基準適合性)	発電機冷却ポンプ (F相)				冷却機	事故後冷却ポンプの設置 (注1) (基準適合性)	発電機冷却ポンプ (G相)				冷却機	事故後冷却ポンプの設置 (注1) (基準適合性)	冷却水供給システム (原子炉停止中の冷却機、サブ冷却システムの冷却機)	冷却水供給ポンプ (A相)				冷却機	冷却水供給ポンプの設置 (注1) (基準適合性)	冷却水供給ポンプ (B相)				冷却機	冷却水供給ポンプの設置 (注1) (基準適合性)	冷却水供給ポンプ (C相)				冷却機	冷却水供給ポンプの設置 (注1) (基準適合性)	冷却水供給ポンプ (D相)				冷却機	冷却水供給ポンプの設置 (注1) (基準適合性)	冷却水供給ポンプ (E相)				冷却機	冷却水供給ポンプの設置 (注1) (基準適合性)	冷却水供給ポンプ (F相)				冷却機	冷却水供給ポンプの設置 (注1) (基準適合性)	冷却水供給ポンプ (G相)				冷却機	冷却水供給ポンプの設置 (注1) (基準適合性)	冷却水供給ポンプ (H相)				冷却機	冷却水供給ポンプの設置 (注1) (基準適合性)	冷却水供給ポンプ (I相)				冷却機	冷却水供給ポンプの設置 (注1) (基準適合性)	冷却水供給ポンプ (J相)				冷却機	冷却水供給ポンプの設置 (注1) (基準適合性)	冷却水供給システム (原子炉停止中の冷却機、サブ冷却システムの冷却機)	冷却水供給ポンプ (A相)				冷却機	冷却水供給ポンプの設置 (注1) (基準適合性)	冷却水供給ポンプ (B相)				冷却機	冷却水供給ポンプの設置 (注1) (基準適合性)	冷却水供給ポンプ (C相)				冷却機	冷却水供給ポンプの設置 (注1) (基準適合性)	冷却水供給ポンプ (D相)				冷却機	冷却水供給ポンプの設置 (注1) (基準適合性)	冷却水供給ポンプ (E相)				冷却機	冷却水供給ポンプの設置 (注1) (基準適合性)	冷却水供給ポンプ (F相)				冷却機	冷却水供給ポンプの設置 (注1) (基準適合性)	冷却水供給ポンプ (G相)				冷却機	冷却水供給ポンプの設置 (注1) (基準適合性)	冷却水供給ポンプ (H相)				冷却機	冷却水供給ポンプの設置 (注1) (基準適合性)	冷却水供給ポンプ (I相)				冷却機	冷却水供給ポンプの設置 (注1) (基準適合性)	冷却水供給ポンプ (J相)				冷却機	冷却水供給ポンプの設置 (注1) (基準適合性)	冷却水供給システム (原子炉停止中の冷却機、サブ冷却システムの冷却機)	冷却水供給ポンプ (A相)				冷却機	冷却水供給ポンプの設置 (注1) (基準適合性)	冷却水供給ポンプ (B相)				冷却機	冷却水供給ポンプの設置 (注1) (基準適合性)	冷却水供給ポンプ (C相)				冷却機	冷却水供給ポンプの設置 (注1) (基準適合性)	冷却水供給ポンプ (D相)				冷却機	冷却水供給ポンプの設置 (注1) (基準適合性)	冷却水供給ポンプ (E相)				冷却機	冷却水供給ポンプの設置 (注1) (基準適合性)	冷却水供給ポンプ (F相)				冷却機	冷却水供給ポンプの設置 (注1) (基準適合性)	冷却水供給ポンプ (G相)				冷却機	冷却水供給ポンプの設置 (注1) (基準適合性)	冷却水供給ポンプ (H相)				冷却機	冷却水供給ポンプの設置 (注1) (基準適合性)	冷却水供給ポンプ (I相)				冷却機	冷却水供給ポンプの設置 (注1) (基準適合性)	冷却水供給ポンプ (J相)				冷却機	冷却水供給ポンプの設置 (注1) (基準適合性)
設備名称	設備 [注1]	設置する場所とする区分				設置区分	設置区分				備考																																																																																																																																																																																																																																																							
		設備	設置区分	区分	区分																																																																																																																																																																																																																																																													
事故後冷却システム (原子炉停止中の冷却機、サブ冷却システムの冷却機)	事故後冷却ポンプ				冷却機	事故後冷却ポンプの設置 (注1) (基準適合性)																																																																																																																																																																																																																																																												
	タービン駆動発電ポンプ				冷却機	事故後冷却ポンプの設置 (注1) (基準適合性)																																																																																																																																																																																																																																																												
	発電機冷却ポンプ (A相)				冷却機	事故後冷却ポンプの設置 (注1) (基準適合性)																																																																																																																																																																																																																																																												
	上流冷却ポンプ				冷却機	事故後冷却ポンプの設置 (注1) (基準適合性)																																																																																																																																																																																																																																																												
	発電機冷却ポンプ (B相)				冷却機	事故後冷却ポンプの設置 (注1) (基準適合性)																																																																																																																																																																																																																																																												
	発電機冷却ポンプ (C相)				冷却機	事故後冷却ポンプの設置 (注1) (基準適合性)																																																																																																																																																																																																																																																												
	発電機冷却ポンプ (D相)				冷却機	事故後冷却ポンプの設置 (注1) (基準適合性)																																																																																																																																																																																																																																																												
	発電機冷却ポンプ (E相)				冷却機	事故後冷却ポンプの設置 (注1) (基準適合性)																																																																																																																																																																																																																																																												
	発電機冷却ポンプ (F相)				冷却機	事故後冷却ポンプの設置 (注1) (基準適合性)																																																																																																																																																																																																																																																												
	発電機冷却ポンプ (G相)				冷却機	事故後冷却ポンプの設置 (注1) (基準適合性)																																																																																																																																																																																																																																																												
冷却水供給システム (原子炉停止中の冷却機、サブ冷却システムの冷却機)	冷却水供給ポンプ (A相)				冷却機	冷却水供給ポンプの設置 (注1) (基準適合性)																																																																																																																																																																																																																																																												
	冷却水供給ポンプ (B相)				冷却機	冷却水供給ポンプの設置 (注1) (基準適合性)																																																																																																																																																																																																																																																												
	冷却水供給ポンプ (C相)				冷却機	冷却水供給ポンプの設置 (注1) (基準適合性)																																																																																																																																																																																																																																																												
	冷却水供給ポンプ (D相)				冷却機	冷却水供給ポンプの設置 (注1) (基準適合性)																																																																																																																																																																																																																																																												
	冷却水供給ポンプ (E相)				冷却機	冷却水供給ポンプの設置 (注1) (基準適合性)																																																																																																																																																																																																																																																												
	冷却水供給ポンプ (F相)				冷却機	冷却水供給ポンプの設置 (注1) (基準適合性)																																																																																																																																																																																																																																																												
	冷却水供給ポンプ (G相)				冷却機	冷却水供給ポンプの設置 (注1) (基準適合性)																																																																																																																																																																																																																																																												
	冷却水供給ポンプ (H相)				冷却機	冷却水供給ポンプの設置 (注1) (基準適合性)																																																																																																																																																																																																																																																												
	冷却水供給ポンプ (I相)				冷却機	冷却水供給ポンプの設置 (注1) (基準適合性)																																																																																																																																																																																																																																																												
	冷却水供給ポンプ (J相)				冷却機	冷却水供給ポンプの設置 (注1) (基準適合性)																																																																																																																																																																																																																																																												
冷却水供給システム (原子炉停止中の冷却機、サブ冷却システムの冷却機)	冷却水供給ポンプ (A相)				冷却機	冷却水供給ポンプの設置 (注1) (基準適合性)																																																																																																																																																																																																																																																												
	冷却水供給ポンプ (B相)				冷却機	冷却水供給ポンプの設置 (注1) (基準適合性)																																																																																																																																																																																																																																																												
	冷却水供給ポンプ (C相)				冷却機	冷却水供給ポンプの設置 (注1) (基準適合性)																																																																																																																																																																																																																																																												
	冷却水供給ポンプ (D相)				冷却機	冷却水供給ポンプの設置 (注1) (基準適合性)																																																																																																																																																																																																																																																												
	冷却水供給ポンプ (E相)				冷却機	冷却水供給ポンプの設置 (注1) (基準適合性)																																																																																																																																																																																																																																																												
	冷却水供給ポンプ (F相)				冷却機	冷却水供給ポンプの設置 (注1) (基準適合性)																																																																																																																																																																																																																																																												
	冷却水供給ポンプ (G相)				冷却機	冷却水供給ポンプの設置 (注1) (基準適合性)																																																																																																																																																																																																																																																												
	冷却水供給ポンプ (H相)				冷却機	冷却水供給ポンプの設置 (注1) (基準適合性)																																																																																																																																																																																																																																																												
	冷却水供給ポンプ (I相)				冷却機	冷却水供給ポンプの設置 (注1) (基準適合性)																																																																																																																																																																																																																																																												
	冷却水供給ポンプ (J相)				冷却機	冷却水供給ポンプの設置 (注1) (基準適合性)																																																																																																																																																																																																																																																												
冷却水供給システム (原子炉停止中の冷却機、サブ冷却システムの冷却機)	冷却水供給ポンプ (A相)				冷却機	冷却水供給ポンプの設置 (注1) (基準適合性)																																																																																																																																																																																																																																																												
	冷却水供給ポンプ (B相)				冷却機	冷却水供給ポンプの設置 (注1) (基準適合性)																																																																																																																																																																																																																																																												
	冷却水供給ポンプ (C相)				冷却機	冷却水供給ポンプの設置 (注1) (基準適合性)																																																																																																																																																																																																																																																												
	冷却水供給ポンプ (D相)				冷却機	冷却水供給ポンプの設置 (注1) (基準適合性)																																																																																																																																																																																																																																																												
	冷却水供給ポンプ (E相)				冷却機	冷却水供給ポンプの設置 (注1) (基準適合性)																																																																																																																																																																																																																																																												
	冷却水供給ポンプ (F相)				冷却機	冷却水供給ポンプの設置 (注1) (基準適合性)																																																																																																																																																																																																																																																												
	冷却水供給ポンプ (G相)				冷却機	冷却水供給ポンプの設置 (注1) (基準適合性)																																																																																																																																																																																																																																																												
	冷却水供給ポンプ (H相)				冷却機	冷却水供給ポンプの設置 (注1) (基準適合性)																																																																																																																																																																																																																																																												
	冷却水供給ポンプ (I相)				冷却機	冷却水供給ポンプの設置 (注1) (基準適合性)																																																																																																																																																																																																																																																												
	冷却水供給ポンプ (J相)				冷却機	冷却水供給ポンプの設置 (注1) (基準適合性)																																																																																																																																																																																																																																																												
[注1]：発電機冷却ポンプ (A相)～(G相)は、発電機冷却ポンプ (A相)～(G相)と記載する。																																																																																																																																																																																																																																																																		



灰色：女川2号炉の記載のうち、BWR固有の設備や対応手段であり、泊3号炉と比較対象とならない記載内容

赤字：設備、運用又は体制の相違（設計方針の相違）  
 青字：記載箇所又は記載内容の相違（記載方針の相違）  
 緑字：記載表現、設備名称の相違（実質的な相違なし）

共-1 重大事故等対処設備の設備分類及び選定について

大飯発電所3 / 4号炉	女川原子力発電所2号炉	泊発電所3号炉	相違理由																																																																																			
		<p>表4-7表 原子力規制庁（パワランダ）発行の「発電所等がもたらすための設備（10/12）」</p> <table border="1"> <thead> <tr> <th>設備種別</th> <th>設備（注1）</th> <th>設備の位置</th> <th>設備の設置位置</th> <th>設備の設置位置</th> <th>設備の設置位置</th> <th>設備の設置位置</th> </tr> </thead> <tbody> <tr> <td rowspan="4">炉内モニタリング</td> <td>炉内モニタリング</td> <td rowspan="4">-</td> <td rowspan="4">-</td> <td>有り</td> <td>有り</td> <td>炉内モニタリング設備</td> </tr> <tr> <td>炉内モニタリング</td> <td>有り</td> <td>有り</td> <td>炉内モニタリング設備</td> </tr> <tr> <td>炉内モニタリング</td> <td>有り</td> <td>有り</td> <td>炉内モニタリング設備</td> </tr> <tr> <td>炉内モニタリング</td> <td>有り</td> <td>有り</td> <td>炉内モニタリング設備</td> </tr> <tr> <td rowspan="4">炉内モニタリング</td> <td>炉内モニタリング</td> <td rowspan="4">-</td> <td rowspan="4">-</td> <td>有り</td> <td>有り</td> <td>炉内モニタリング設備</td> </tr> <tr> <td>炉内モニタリング</td> <td>有り</td> <td>有り</td> <td>炉内モニタリング設備</td> </tr> <tr> <td>炉内モニタリング</td> <td>有り</td> <td>有り</td> <td>炉内モニタリング設備</td> </tr> <tr> <td>炉内モニタリング</td> <td>有り</td> <td>有り</td> <td>炉内モニタリング設備</td> </tr> <tr> <td rowspan="4">炉内モニタリング</td> <td>炉内モニタリング</td> <td rowspan="4">-</td> <td rowspan="4">-</td> <td>有り</td> <td>有り</td> <td>炉内モニタリング設備</td> </tr> <tr> <td>炉内モニタリング</td> <td>有り</td> <td>有り</td> <td>炉内モニタリング設備</td> </tr> <tr> <td>炉内モニタリング</td> <td>有り</td> <td>有り</td> <td>炉内モニタリング設備</td> </tr> <tr> <td>炉内モニタリング</td> <td>有り</td> <td>有り</td> <td>炉内モニタリング設備</td> </tr> <tr> <td rowspan="4">炉内モニタリング</td> <td>炉内モニタリング</td> <td rowspan="4">-</td> <td rowspan="4">-</td> <td>有り</td> <td>有り</td> <td>炉内モニタリング設備</td> </tr> <tr> <td>炉内モニタリング</td> <td>有り</td> <td>有り</td> <td>炉内モニタリング設備</td> </tr> <tr> <td>炉内モニタリング</td> <td>有り</td> <td>有り</td> <td>炉内モニタリング設備</td> </tr> <tr> <td>炉内モニタリング</td> <td>有り</td> <td>有り</td> <td>炉内モニタリング設備</td> </tr> </tbody> </table> <p>注1：発電所等がもたらすための設備（注1）は、発電所等がもたらすための設備（注1）を指す。</p>	設備種別	設備（注1）	設備の位置	設備の設置位置	設備の設置位置	設備の設置位置	設備の設置位置	炉内モニタリング	炉内モニタリング	-	-	有り	有り	炉内モニタリング設備	炉内モニタリング	有り	有り	炉内モニタリング設備	炉内モニタリング	有り	有り	炉内モニタリング設備	炉内モニタリング	有り	有り	炉内モニタリング設備	炉内モニタリング	炉内モニタリング	-	-	有り	有り	炉内モニタリング設備	炉内モニタリング	有り	有り	炉内モニタリング設備	炉内モニタリング	有り	有り	炉内モニタリング設備	炉内モニタリング	有り	有り	炉内モニタリング設備	炉内モニタリング	炉内モニタリング	-	-	有り	有り	炉内モニタリング設備	炉内モニタリング	有り	有り	炉内モニタリング設備	炉内モニタリング	有り	有り	炉内モニタリング設備	炉内モニタリング	有り	有り	炉内モニタリング設備	炉内モニタリング	炉内モニタリング	-	-	有り	有り	炉内モニタリング設備	炉内モニタリング	有り	有り	炉内モニタリング設備	炉内モニタリング	有り	有り	炉内モニタリング設備	炉内モニタリング	有り	有り	炉内モニタリング設備	<p>(47条)</p>
設備種別	設備（注1）	設備の位置	設備の設置位置	設備の設置位置	設備の設置位置	設備の設置位置																																																																																
炉内モニタリング	炉内モニタリング	-	-	有り	有り	炉内モニタリング設備																																																																																
	炉内モニタリング			有り	有り	炉内モニタリング設備																																																																																
	炉内モニタリング			有り	有り	炉内モニタリング設備																																																																																
	炉内モニタリング			有り	有り	炉内モニタリング設備																																																																																
炉内モニタリング	炉内モニタリング	-	-	有り	有り	炉内モニタリング設備																																																																																
	炉内モニタリング			有り	有り	炉内モニタリング設備																																																																																
	炉内モニタリング			有り	有り	炉内モニタリング設備																																																																																
	炉内モニタリング			有り	有り	炉内モニタリング設備																																																																																
炉内モニタリング	炉内モニタリング	-	-	有り	有り	炉内モニタリング設備																																																																																
	炉内モニタリング			有り	有り	炉内モニタリング設備																																																																																
	炉内モニタリング			有り	有り	炉内モニタリング設備																																																																																
	炉内モニタリング			有り	有り	炉内モニタリング設備																																																																																
炉内モニタリング	炉内モニタリング	-	-	有り	有り	炉内モニタリング設備																																																																																
	炉内モニタリング			有り	有り	炉内モニタリング設備																																																																																
	炉内モニタリング			有り	有り	炉内モニタリング設備																																																																																
	炉内モニタリング			有り	有り	炉内モニタリング設備																																																																																













灰色：女川2号炉の記載のうち、BWR固有の設備や対応手段であり、泊3号炉と比較対象とならない記載内容

赤字：設備、運用又は体制の相違（設計方針の相違）  
 青字：記載箇所又は記載内容の相違（記載方針の相違）  
 緑字：記載表現、設備名称の相違（実質的な相違なし）

共-1 重大事故等対処設備の設備分類及び選定について

大阪発電所3/4号炉

女川原子力発電所2号炉

泊発電所3号炉

相違理由

第51条 原子炉格納容器下部の溶融炉心を冷却するための設備

設備(項目・名称)	名称機能	冷却する溶融炉心を設計基準値まで冷却する設備		設備選出		重大事故等対応設備	
		設備	設置位置	選出根拠	設備分類	選出根拠	重大事故等対応設備
格納容器スライディング	格納容器スライディング駆動力増強及び格納容器格納力増強設備(別)	-	-	東設	東設	東設	東設
燃料格納容器本体	燃料格納容器本体	-	-	東設	東設	東設	東設
格納容器スライディング	格納容器スライディング	-	-	東設	東設	東設	東設
燃料格納容器本体	燃料格納容器本体	-	-	東設	東設	東設	東設
燃料格納容器本体	燃料格納容器本体	-	-	東設	東設	東設	東設
燃料格納容器本体	燃料格納容器本体	-	-	東設	東設	東設	東設
燃料格納容器本体	燃料格納容器本体	-	-	東設	東設	東設	東設
燃料格納容器本体	燃料格納容器本体	-	-	東設	東設	東設	東設
燃料格納容器本体	燃料格納容器本体	-	-	東設	東設	東設	東設
燃料格納容器本体	燃料格納容器本体	-	-	東設	東設	東設	東設

第51条 原子炉格納容器下部の溶融炉心を冷却するための設備

設備選出	設備名	冷却する溶融炉心を設計基準値まで冷却する設備		設備選出		設備分類	
		設備	設置位置	選出根拠	設備	選出根拠	設備分類
原子炉格納容器下部の溶融炉心を冷却するための設備	格納容器スライディング	-	-	東設	東設	東設	東設
	燃料格納容器本体	-	-	東設	東設	東設	東設
	格納容器スライディング	-	-	東設	東設	東設	東設
	燃料格納容器本体	-	-	東設	東設	東設	東設
	燃料格納容器本体	-	-	東設	東設	東設	東設
	燃料格納容器本体	-	-	東設	東設	東設	東設
	燃料格納容器本体	-	-	東設	東設	東設	東設
	燃料格納容器本体	-	-	東設	東設	東設	東設
	燃料格納容器本体	-	-	東設	東設	東設	東設
	燃料格納容器本体	-	-	東設	東設	東設	東設

第51条 原子炉格納容器下部の溶融炉心を冷却するための設備

設備選出	設備名	冷却する溶融炉心を設計基準値まで冷却する設備		設備選出		設備分類	
		設備	設置位置	選出根拠	設備	選出根拠	設備分類
原子炉格納容器下部の溶融炉心を冷却するための設備	格納容器スライディング	-	-	東設	東設	東設	東設
	燃料格納容器本体	-	-	東設	東設	東設	東設
	格納容器スライディング	-	-	東設	東設	東設	東設
	燃料格納容器本体	-	-	東設	東設	東設	東設
	燃料格納容器本体	-	-	東設	東設	東設	東設
	燃料格納容器本体	-	-	東設	東設	東設	東設
	燃料格納容器本体	-	-	東設	東設	東設	東設
	燃料格納容器本体	-	-	東設	東設	東設	東設
	燃料格納容器本体	-	-	東設	東設	東設	東設
	燃料格納容器本体	-	-	東設	東設	東設	東設

(51条)  
**【女川】**  
 対応手段、対応設備の相違  
**【大阪】**  
 記載方針の相違  
 ・女川審査実績の反映(流路となる設備の記載)  
 ・重大事故等対処設備として選定する設備の相違理由は、個別条文にて説明

第51条 原子炉格納容器下部の溶融炉心を冷却するための設備

設備選出	設備名	冷却する溶融炉心を設計基準値まで冷却する設備		設備選出		設備分類	
		設備	設置位置	選出根拠	設備	選出根拠	設備分類
原子炉格納容器下部の溶融炉心を冷却するための設備	格納容器スライディング	-	-	東設	東設	東設	東設
	燃料格納容器本体	-	-	東設	東設	東設	東設
	格納容器スライディング	-	-	東設	東設	東設	東設
	燃料格納容器本体	-	-	東設	東設	東設	東設
	燃料格納容器本体	-	-	東設	東設	東設	東設
	燃料格納容器本体	-	-	東設	東設	東設	東設
	燃料格納容器本体	-	-	東設	東設	東設	東設
	燃料格納容器本体	-	-	東設	東設	東設	東設
	燃料格納容器本体	-	-	東設	東設	東設	東設
	燃料格納容器本体	-	-	東設	東設	東設	東設

第51条 原子炉格納容器下部の溶融炉心を冷却するための設備

設備選出	設備名	冷却する溶融炉心を設計基準値まで冷却する設備		設備選出		設備分類	
		設備	設置位置	選出根拠	設備	選出根拠	設備分類
原子炉格納容器下部の溶融炉心を冷却するための設備	格納容器スライディング	-	-	東設	東設	東設	東設
	燃料格納容器本体	-	-	東設	東設	東設	東設
	格納容器スライディング	-	-	東設	東設	東設	東設
	燃料格納容器本体	-	-	東設	東設	東設	東設
	燃料格納容器本体	-	-	東設	東設	東設	東設
	燃料格納容器本体	-	-	東設	東設	東設	東設
	燃料格納容器本体	-	-	東設	東設	東設	東設
	燃料格納容器本体	-	-	東設	東設	東設	東設
	燃料格納容器本体	-	-	東設	東設	東設	東設
	燃料格納容器本体	-	-	東設	東設	東設	東設

第51条 原子炉格納容器下部の溶融炉心を冷却するための設備

設備選出	設備名	冷却する溶融炉心を設計基準値まで冷却する設備		設備選出		設備分類	
		設備	設置位置	選出根拠	設備	選出根拠	設備分類
原子炉格納容器下部の溶融炉心を冷却するための設備	格納容器スライディング	-	-	東設	東設	東設	東設
	燃料格納容器本体	-	-	東設	東設	東設	東設
	格納容器スライディング	-	-	東設	東設	東設	東設
	燃料格納容器本体	-	-	東設	東設	東設	東設
	燃料格納容器本体	-	-	東設	東設	東設	東設
	燃料格納容器本体	-	-	東設	東設	東設	東設
	燃料格納容器本体	-	-	東設	東設	東設	東設
	燃料格納容器本体	-	-	東設	東設	東設	東設
	燃料格納容器本体	-	-	東設	東設	東設	東設
	燃料格納容器本体	-	-	東設	東設	東設	東設

**【大阪】**  
 “溶融炉心の落下遅延・防止”手段は、原子炉容器へ注水する手段のため47条で整理することから、大阪は51条に記載していないが、泊と女川は、技術的能力1.8にて整理される手段として51条に挙げた上で47条に記載する整理としているため、“溶融炉心の落下遅延・防止”を記載している。



灰色：女川2号炉の記載のうち、BWR固有の設備や対応手段であり、泊3号炉と比較対象とならない記載内容

赤字：設備、運用又は体制の相違（設計方針の相違）  
 青字：記載箇所又は記載内容の相違（記載方針の相違）  
 緑字：記載表現、設備名称の相違（実質的な相違なし）

共-1 重大事故等対処設備の設備分類及び選定について

大飯発電所3/4号炉	女川原子力発電所2号炉	泊発電所3号炉	相違理由																																																																																																																																																
	<p style="text-align: center;">第31条 原子炉熱源容器下部の設備を中心とするための設備</p> <table border="1" style="width: 100%; border-collapse: collapse;"> <thead> <tr> <th rowspan="2">系統名称</th> <th rowspan="2">設備名</th> <th colspan="2">女川2号炉固有の設備</th> <th colspan="2">設備</th> <th colspan="2">設備名称</th> </tr> <tr> <th>設置</th> <th>設置位置</th> <th>設置</th> <th>設置位置</th> <th>設置</th> <th>設置位置</th> </tr> </thead> <tbody> <tr> <td rowspan="5">炉内熱源容器下部の設備</td> <td>炉内熱源容器下部の設備</td> <td></td> <td></td> <td></td> <td></td> <td></td> <td></td> </tr> <tr> <td>炉内熱源容器下部の設備</td> <td></td> <td></td> <td></td> <td></td> <td></td> <td></td> </tr> <tr> <td>炉内熱源容器下部の設備</td> <td></td> <td></td> <td></td> <td></td> <td></td> <td></td> </tr> <tr> <td>炉内熱源容器下部の設備</td> <td></td> <td></td> <td></td> <td></td> <td></td> <td></td> </tr> <tr> <td>炉内熱源容器下部の設備</td> <td></td> <td></td> <td></td> <td></td> <td></td> <td></td> </tr> <tr> <td rowspan="3">炉内熱源容器下部の設備</td> <td>炉内熱源容器下部の設備</td> <td></td> <td></td> <td></td> <td></td> <td></td> <td></td> </tr> <tr> <td>炉内熱源容器下部の設備</td> <td></td> <td></td> <td></td> <td></td> <td></td> <td></td> </tr> <tr> <td>炉内熱源容器下部の設備</td> <td></td> <td></td> <td></td> <td></td> <td></td> <td></td> </tr> </tbody> </table> <p style="font-size: small;">※1 設備名称については「設置名」欄に記載し、設置位置については「設置位置」欄に記載し、設置位置については「設置位置」欄に記載する。</p> <p style="text-align: center;">第31条 原子炉熱源容器下部の設備を中心とするための設備</p> <table border="1" style="width: 100%; border-collapse: collapse;"> <thead> <tr> <th rowspan="2">系統名称</th> <th rowspan="2">設備名</th> <th colspan="2">女川2号炉固有の設備</th> <th colspan="2">設備</th> <th colspan="2">設備名称</th> </tr> <tr> <th>設置</th> <th>設置位置</th> <th>設置</th> <th>設置位置</th> <th>設置</th> <th>設置位置</th> </tr> </thead> <tbody> <tr> <td rowspan="5">炉内熱源容器下部の設備</td> <td>炉内熱源容器下部の設備</td> <td></td> <td></td> <td></td> <td></td> <td></td> <td></td> </tr> <tr> <td>炉内熱源容器下部の設備</td> <td></td> <td></td> <td></td> <td></td> <td></td> <td></td> </tr> <tr> <td>炉内熱源容器下部の設備</td> <td></td> <td></td> <td></td> <td></td> <td></td> <td></td> </tr> <tr> <td>炉内熱源容器下部の設備</td> <td></td> <td></td> <td></td> <td></td> <td></td> <td></td> </tr> <tr> <td>炉内熱源容器下部の設備</td> <td></td> <td></td> <td></td> <td></td> <td></td> <td></td> </tr> <tr> <td rowspan="3">炉内熱源容器下部の設備</td> <td>炉内熱源容器下部の設備</td> <td></td> <td></td> <td></td> <td></td> <td></td> <td></td> </tr> <tr> <td>炉内熱源容器下部の設備</td> <td></td> <td></td> <td></td> <td></td> <td></td> <td></td> </tr> <tr> <td>炉内熱源容器下部の設備</td> <td></td> <td></td> <td></td> <td></td> <td></td> <td></td> </tr> </tbody> </table> <p style="font-size: small;">※1 設備名称については「設置名」欄に記載し、設置位置については「設置位置」欄に記載し、設置位置については「設置位置」欄に記載する。</p>	系統名称	設備名	女川2号炉固有の設備		設備		設備名称		設置	設置位置	設置	設置位置	設置	設置位置	炉内熱源容器下部の設備	炉内熱源容器下部の設備							炉内熱源容器下部の設備							炉内熱源容器下部の設備							炉内熱源容器下部の設備							炉内熱源容器下部の設備							炉内熱源容器下部の設備	炉内熱源容器下部の設備							炉内熱源容器下部の設備							炉内熱源容器下部の設備							系統名称	設備名	女川2号炉固有の設備		設備		設備名称		設置	設置位置	設置	設置位置	設置	設置位置	炉内熱源容器下部の設備	炉内熱源容器下部の設備							炉内熱源容器下部の設備							炉内熱源容器下部の設備							炉内熱源容器下部の設備							炉内熱源容器下部の設備							炉内熱源容器下部の設備	炉内熱源容器下部の設備							炉内熱源容器下部の設備							炉内熱源容器下部の設備								(51条)
系統名称	設備名			女川2号炉固有の設備		設備		設備名称																																																																																																																																											
		設置	設置位置	設置	設置位置	設置	設置位置																																																																																																																																												
炉内熱源容器下部の設備	炉内熱源容器下部の設備																																																																																																																																																		
	炉内熱源容器下部の設備																																																																																																																																																		
	炉内熱源容器下部の設備																																																																																																																																																		
	炉内熱源容器下部の設備																																																																																																																																																		
	炉内熱源容器下部の設備																																																																																																																																																		
炉内熱源容器下部の設備	炉内熱源容器下部の設備																																																																																																																																																		
	炉内熱源容器下部の設備																																																																																																																																																		
	炉内熱源容器下部の設備																																																																																																																																																		
系統名称	設備名	女川2号炉固有の設備		設備		設備名称																																																																																																																																													
		設置	設置位置	設置	設置位置	設置	設置位置																																																																																																																																												
炉内熱源容器下部の設備	炉内熱源容器下部の設備																																																																																																																																																		
	炉内熱源容器下部の設備																																																																																																																																																		
	炉内熱源容器下部の設備																																																																																																																																																		
	炉内熱源容器下部の設備																																																																																																																																																		
	炉内熱源容器下部の設備																																																																																																																																																		
炉内熱源容器下部の設備	炉内熱源容器下部の設備																																																																																																																																																		
	炉内熱源容器下部の設備																																																																																																																																																		
	炉内熱源容器下部の設備																																																																																																																																																		



灰色：女川2号炉の記載のうち、BWR固有の設備や対応手段であり、泊3号炉と比較対象とならない記載内容

赤字：設備、運用又は体制の相違（設計方針の相違）  
 青字：記載箇所又は記載内容の相違（記載方針の相違）  
 緑字：記載表現、設備名称の相違（実質的な相違なし）

共-1 重大事故等対処設備の設備分類及び選定について

大飯発電所3/4号炉

第22表 水素爆発による原子炉格納容器の破損を防止するための設備

設備項目(別記)	系統機能	凡例する機能による設計基準達成率の相違		設備機能		重大事故等対処設備	
		設備	新設設備有無	設備分類	設備分類	設備分類	重大事故等対処設備
原子炉格納容器内水素濃度監視装置	水素濃度監視	—	—	監視	監視用	監視用	—
原子炉格納容器内水素濃度監視装置		—	—	監視	監視用	監視用	—
原子炉格納容器内水素濃度監視装置		—	—	監視	監視用	監視用	—
原子炉格納容器内水素濃度監視装置		—	—	監視	監視用	監視用	—
原子炉格納容器内水素濃度監視装置		—	—	監視	監視用	監視用	—
原子炉格納容器内水素濃度監視装置		—	—	監視	監視用	監視用	—
原子炉格納容器内水素濃度監視装置		—	—	監視	監視用	監視用	—
原子炉格納容器内水素濃度監視装置		—	—	監視	監視用	監視用	—
原子炉格納容器内水素濃度監視装置		—	—	監視	監視用	監視用	—
原子炉格納容器内水素濃度監視装置		—	—	監視	監視用	監視用	—

(玄海の例)

原子炉格納容器内水素濃度監視装置	—	—	監視	監視用	監視用	—
原子炉格納容器内水素濃度監視装置	—	—	監視	監視用	監視用	SA-3
原子炉格納容器内水素濃度監視装置	—	—	監視	監視用	監視用	—
原子炉格納容器内水素濃度監視装置	—	—	監視	監視用	監視用	—
原子炉格納容器内水素濃度監視装置	—	—	監視	監視用	監視用	—
原子炉格納容器内水素濃度監視装置	—	—	監視	監視用	監視用	—
原子炉格納容器内水素濃度監視装置	—	—	監視	監視用	監視用	—
原子炉格納容器内水素濃度監視装置	—	—	監視	監視用	監視用	—
原子炉格納容器内水素濃度監視装置	—	—	監視	監視用	監視用	—

女川原子力発電所2号炉

第23表 水素爆発による原子炉格納容器の破損を防止するための設備

設備項目	設備	凡例する機能による設計基準達成率の相違		設備機能		設備分類	
		設備	新設設備有無	設備分類	設備分類	設備分類	設備分類
原子炉格納容器内水素濃度監視装置	—	—	—	監視	監視用	監視用	—
原子炉格納容器内水素濃度監視装置	—	—	—	監視	監視用	監視用	—
原子炉格納容器内水素濃度監視装置	—	—	—	監視	監視用	監視用	—
原子炉格納容器内水素濃度監視装置	—	—	—	監視	監視用	監視用	—
原子炉格納容器内水素濃度監視装置	—	—	—	監視	監視用	監視用	—

第24表 水素爆発による原子炉格納容器の破損を防止するための設備

設備項目	設備	凡例する機能による設計基準達成率の相違		設備機能		設備分類	
		設備	新設設備有無	設備分類	設備分類	設備分類	設備分類
原子炉格納容器内水素濃度監視装置	—	—	—	監視	監視用	監視用	—
原子炉格納容器内水素濃度監視装置	—	—	—	監視	監視用	監視用	—
原子炉格納容器内水素濃度監視装置	—	—	—	監視	監視用	監視用	—
原子炉格納容器内水素濃度監視装置	—	—	—	監視	監視用	監視用	—
原子炉格納容器内水素濃度監視装置	—	—	—	監視	監視用	監視用	—

第25表 水素爆発による原子炉格納容器の破損を防止するための設備

設備項目	設備	凡例する機能による設計基準達成率の相違		設備機能		設備分類	
		設備	新設設備有無	設備分類	設備分類	設備分類	設備分類
原子炉格納容器内水素濃度監視装置	—	—	—	監視	監視用	監視用	—
原子炉格納容器内水素濃度監視装置	—	—	—	監視	監視用	監視用	—
原子炉格納容器内水素濃度監視装置	—	—	—	監視	監視用	監視用	—

泊発電所3号炉

第26表 水素爆発による原子炉格納容器の破損を防止するための設備

設備項目	設備	凡例する機能による設計基準達成率の相違		設備機能		設備分類	
		設備	新設設備有無	設備分類	設備分類	設備分類	設備分類
原子炉格納容器内水素濃度監視装置	—	—	—	監視	監視用	監視用	—
原子炉格納容器内水素濃度監視装置	—	—	—	監視	監視用	監視用	—
原子炉格納容器内水素濃度監視装置	—	—	—	監視	監視用	監視用	—
原子炉格納容器内水素濃度監視装置	—	—	—	監視	監視用	監視用	—
原子炉格納容器内水素濃度監視装置	—	—	—	監視	監視用	監視用	—

相違理由

(52条)  
**【女川】**  
 対応手段、対応設備の相違  
**【大飯】**  
 記載方針の相違  
 ・女川審査実績の反映（流路となる設備の記載）  
 ・重大事故等対処設備として選定する設備の相違理由は、個別条文中にて説明  
 ・大飯は、可搬型格納容器水素ガス試料圧縮装置を SA-3 と整理しているが、容器・管・ポンプ・弁・支持構造物に該当しない設備であるため、泊は可搬型代替ガスサンプルリング圧縮装置を「-」と整理する。(玄海と同様)

灰色：女川2号炉の記載のうち、BWR固有の設備や対応手段であり、泊3号炉と比較対象とならない記載内容

赤字：設備、運用又は体制の相違（設計方針の相違）  
 青字：記載箇所又は記載内容の相違（記載方針の相違）  
 緑字：記載表現、設備名称の相違（実質的な相違なし）

共-1 重大事故等対処設備の設備分類及び選定について

大飯発電所3 / 4号炉							女川原子力発電所2号炉							泊発電所3号炉							相違理由																																																																																																																					
<p>第53条 水素発生による原子炉建屋等の損傷を防止するための設備</p> <table border="1"> <thead> <tr> <th rowspan="2">設備名称(施設)</th> <th rowspan="2">系統種別</th> <th colspan="2">発生する機能を有する設備</th> <th rowspan="2">設備種別</th> <th colspan="2">重大事故等対処設備</th> </tr> <tr> <th>設備</th> <th>設置標準</th> <th>設備分類</th> <th>重大事故等</th> </tr> </thead> <tbody> <tr> <td>アモニウム水素濃度監視</td> <td rowspan="4">水素検出</td> <td>—</td> <td>—</td> <td>可搬型</td> <td>可搬型重大事故等対処設備</td> <td>—</td> </tr> <tr> <td>アモニウム水素濃度監視(1号炉2号炉)</td> <td>—</td> <td>—</td> <td>可搬型</td> <td>可搬型重大事故等対処設備</td> <td>—</td> </tr> <tr> <td>電導型水素濃度監視装置(2号炉)</td> <td>—</td> <td>—</td> <td>可搬型</td> <td>可搬型重大事故等対処設備</td> <td>50-2</td> </tr> <tr> <td>電導型水素濃度監視装置(1号炉)</td> <td>—</td> <td>—</td> <td>可搬型</td> <td>可搬型重大事故等対処設備</td> <td>50-2</td> </tr> <tr> <td>アモニウム水素濃度監視</td> <td>水素濃度監視</td> <td>—</td> <td>—</td> <td>可搬型</td> <td>可搬型重大事故等対処設備</td> <td>—</td> </tr> </tbody> </table>							設備名称(施設)	系統種別	発生する機能を有する設備		設備種別	重大事故等対処設備		設備	設置標準	設備分類	重大事故等	アモニウム水素濃度監視	水素検出	—	—	可搬型	可搬型重大事故等対処設備	—	アモニウム水素濃度監視(1号炉2号炉)	—	—	可搬型	可搬型重大事故等対処設備	—	電導型水素濃度監視装置(2号炉)	—	—	可搬型	可搬型重大事故等対処設備	50-2	電導型水素濃度監視装置(1号炉)	—	—	可搬型	可搬型重大事故等対処設備	50-2	アモニウム水素濃度監視	水素濃度監視	—	—	可搬型	可搬型重大事故等対処設備	—	<p>第53条 水素発生による原子炉建屋等の損傷を防止するための設備</p> <table border="1"> <thead> <tr> <th rowspan="2">系統種別</th> <th rowspan="2">設備名称</th> <th colspan="2">発生する機能を有する設備</th> <th rowspan="2">設備種別</th> <th colspan="2">設備分類</th> </tr> <tr> <th>設備</th> <th>設置標準</th> <th>設備分類</th> <th>重大事故等</th> </tr> </thead> <tbody> <tr> <td rowspan="2">可搬型水素濃度監視装置</td> <td>可搬型水素濃度監視装置</td> <td>—</td> <td>—</td> <td>可搬型</td> <td>可搬型重大事故等対処設備</td> <td>—</td> </tr> <tr> <td>可搬型水素濃度監視装置</td> <td>—</td> <td>—</td> <td>可搬型</td> <td>可搬型重大事故等対処設備</td> <td>—</td> </tr> <tr> <td rowspan="2">可搬型水素濃度監視装置</td> <td>可搬型水素濃度監視装置</td> <td>—</td> <td>—</td> <td>可搬型</td> <td>可搬型重大事故等対処設備</td> <td>—</td> </tr> <tr> <td>可搬型水素濃度監視装置</td> <td>—</td> <td>—</td> <td>可搬型</td> <td>可搬型重大事故等対処設備</td> <td>—</td> </tr> </tbody> </table>							系統種別	設備名称	発生する機能を有する設備		設備種別	設備分類		設備	設置標準	設備分類	重大事故等	可搬型水素濃度監視装置	可搬型水素濃度監視装置	—	—	可搬型	可搬型重大事故等対処設備	—	可搬型水素濃度監視装置	—	—	可搬型	可搬型重大事故等対処設備	—	可搬型水素濃度監視装置	可搬型水素濃度監視装置	—	—	可搬型	可搬型重大事故等対処設備	—	可搬型水素濃度監視装置	—	—	可搬型	可搬型重大事故等対処設備	—	<p>第53条 水素発生による原子炉建屋等の損傷を防止するための設備</p> <table border="1"> <thead> <tr> <th rowspan="2">系統種別</th> <th rowspan="2">設備名称</th> <th colspan="2">発生する機能を有する設備</th> <th rowspan="2">設備種別</th> <th colspan="2">設備分類</th> </tr> <tr> <th>設備</th> <th>設置標準</th> <th>設備分類</th> <th>重大事故等</th> </tr> </thead> <tbody> <tr> <td rowspan="2">可搬型水素濃度監視装置</td> <td>可搬型水素濃度監視装置</td> <td>—</td> <td>—</td> <td>可搬型</td> <td>可搬型重大事故等対処設備</td> <td>—</td> </tr> <tr> <td>可搬型水素濃度監視装置</td> <td>—</td> <td>—</td> <td>可搬型</td> <td>可搬型重大事故等対処設備</td> <td>—</td> </tr> <tr> <td rowspan="2">可搬型水素濃度監視装置</td> <td>可搬型水素濃度監視装置</td> <td>—</td> <td>—</td> <td>可搬型</td> <td>可搬型重大事故等対処設備</td> <td>—</td> </tr> <tr> <td>可搬型水素濃度監視装置</td> <td>—</td> <td>—</td> <td>可搬型</td> <td>可搬型重大事故等対処設備</td> <td>—</td> </tr> </tbody> </table>							系統種別	設備名称	発生する機能を有する設備		設備種別	設備分類		設備	設置標準	設備分類	重大事故等	可搬型水素濃度監視装置	可搬型水素濃度監視装置	—	—	可搬型	可搬型重大事故等対処設備	—	可搬型水素濃度監視装置	—	—	可搬型	可搬型重大事故等対処設備	—	可搬型水素濃度監視装置	可搬型水素濃度監視装置	—	—	可搬型	可搬型重大事故等対処設備	—	可搬型水素濃度監視装置	—	—	可搬型	可搬型重大事故等対処設備	—	<p>(53条)</p> <p>【女川】                  対応手段、対応設備の相違</p> <p>【大飯】                  記載方針の相違</p> <ul style="list-style-type: none"> <li>女川審査実績の反映（流路となる設備の記載）</li> <li>重大事故等対処設備として選定する設備の相違理由は、個別条文にて説明</li> <li>大飯・女川の水素濃度監視設備は常設設備であるが、泊は可搬型設備で水素濃度監視をする。(伊方と同様)</li> </ul>
設備名称(施設)	系統種別	発生する機能を有する設備		設備種別	重大事故等対処設備																																																																																																																																					
		設備	設置標準		設備分類	重大事故等																																																																																																																																				
アモニウム水素濃度監視	水素検出	—	—	可搬型	可搬型重大事故等対処設備	—																																																																																																																																				
アモニウム水素濃度監視(1号炉2号炉)		—	—	可搬型	可搬型重大事故等対処設備	—																																																																																																																																				
電導型水素濃度監視装置(2号炉)		—	—	可搬型	可搬型重大事故等対処設備	50-2																																																																																																																																				
電導型水素濃度監視装置(1号炉)		—	—	可搬型	可搬型重大事故等対処設備	50-2																																																																																																																																				
アモニウム水素濃度監視	水素濃度監視	—	—	可搬型	可搬型重大事故等対処設備	—																																																																																																																																				
系統種別	設備名称	発生する機能を有する設備		設備種別	設備分類																																																																																																																																					
		設備	設置標準		設備分類	重大事故等																																																																																																																																				
可搬型水素濃度監視装置	可搬型水素濃度監視装置	—	—	可搬型	可搬型重大事故等対処設備	—																																																																																																																																				
	可搬型水素濃度監視装置	—	—	可搬型	可搬型重大事故等対処設備	—																																																																																																																																				
可搬型水素濃度監視装置	可搬型水素濃度監視装置	—	—	可搬型	可搬型重大事故等対処設備	—																																																																																																																																				
	可搬型水素濃度監視装置	—	—	可搬型	可搬型重大事故等対処設備	—																																																																																																																																				
系統種別	設備名称	発生する機能を有する設備		設備種別	設備分類																																																																																																																																					
		設備	設置標準		設備分類	重大事故等																																																																																																																																				
可搬型水素濃度監視装置	可搬型水素濃度監視装置	—	—	可搬型	可搬型重大事故等対処設備	—																																																																																																																																				
	可搬型水素濃度監視装置	—	—	可搬型	可搬型重大事故等対処設備	—																																																																																																																																				
可搬型水素濃度監視装置	可搬型水素濃度監視装置	—	—	可搬型	可搬型重大事故等対処設備	—																																																																																																																																				
	可搬型水素濃度監視装置	—	—	可搬型	可搬型重大事故等対処設備	—																																																																																																																																				
<p>(伊方の例)</p> <table border="1"> <thead> <tr> <th>設備名称</th> <th>系統種別</th> <th>設備</th> <th>設置標準</th> <th>設備種別</th> <th>設備分類</th> <th>重大事故等</th> </tr> </thead> <tbody> <tr> <td>アモニウム水素濃度監視</td> <td>水素濃度監視</td> <td>—</td> <td>—</td> <td>可搬型</td> <td>可搬型重大事故等対処設備</td> <td>—</td> </tr> </tbody> </table>							設備名称	系統種別	設備	設置標準	設備種別	設備分類	重大事故等	アモニウム水素濃度監視	水素濃度監視	—	—	可搬型	可搬型重大事故等対処設備	—																																																																																																																						
設備名称	系統種別	設備	設置標準	設備種別	設備分類	重大事故等																																																																																																																																				
アモニウム水素濃度監視	水素濃度監視	—	—	可搬型	可搬型重大事故等対処設備	—																																																																																																																																				

灰色：女川2号炉の記載のうち、BWR固有の設備や対応手段であり、泊3号炉と比較対象とならない記載内容

赤字：設備、運用又は体制の相違（設計方針の相違）  
 青字：記載箇所又は記載内容の相違（記載方針の相違）  
 緑字：記載表現、設備名称の相違（実質的な相違なし）

共-1 重大事故等対処設備の設備分類及び選定について

大阪発電所3/4号炉		女川原子力発電所2号炉		泊発電所3号炉		相違理由																																																																						
<p>第54条 使用済燃料貯蔵罐の冷却等のための設備</p> <table border="1"> <thead> <tr> <th rowspan="2">設備分類(項目)</th> <th rowspan="2">系統構成</th> <th colspan="2">冷却する機能を有する設備基準等相違</th> <th colspan="2">重大事故等対処設備</th> </tr> <tr> <th>設備</th> <th>設備基準等相違</th> <th>設備分類</th> <th>重大事故等対処</th> </tr> </thead> <tbody> <tr> <td>圧入機</td> <td>圧入機による使用済燃料ピットの冷却</td> <td>圧入機による使用済燃料ピットの冷却</td> <td>圧入機による使用済燃料ピットの冷却</td> <td>可動重大事故等対処設備</td> <td>SA-1</td> </tr> <tr> <td>送水車</td> <td>送水車による使用済燃料ピットの冷却</td> <td>送水車による使用済燃料ピットの冷却</td> <td>送水車による使用済燃料ピットの冷却</td> <td>可動重大事故等対処設備</td> <td>SA-1</td> </tr> <tr> <td>スプレーノズル</td> <td>スプレーノズルによる使用済燃料ピットの冷却</td> <td>スプレーノズルによる使用済燃料ピットの冷却</td> <td>スプレーノズルによる使用済燃料ピットの冷却</td> <td>可動重大事故等対処設備</td> <td>SA-1</td> </tr> <tr> <td>水噴霧ポンプ(取水機用)</td> <td>水噴霧ポンプによる使用済燃料ピットの冷却</td> <td>水噴霧ポンプによる使用済燃料ピットの冷却</td> <td>水噴霧ポンプによる使用済燃料ピットの冷却</td> <td>可動重大事故等対処設備</td> <td>SA-1</td> </tr> <tr> <td>使用済燃料ピット冷却機(A/B用)</td> <td>使用済燃料ピット冷却機</td> <td>使用済燃料ピット冷却機</td> <td>使用済燃料ピット冷却機</td> <td>可動重大事故等対処設備</td> <td>-</td> </tr> <tr> <td>可動式使用済燃料ピット冷却機</td> <td>可動式使用済燃料ピット冷却機</td> <td>可動式使用済燃料ピット冷却機</td> <td>可動式使用済燃料ピット冷却機</td> <td>可動重大事故等対処設備</td> <td>-</td> </tr> <tr> <td>使用済燃料ピット冷却機(A/B用)</td> <td>使用済燃料ピット冷却機</td> <td>使用済燃料ピット冷却機</td> <td>使用済燃料ピット冷却機</td> <td>可動重大事故等対処設備</td> <td>-</td> </tr> <tr> <td>可動式使用済燃料ピット冷却機</td> <td>可動式使用済燃料ピット冷却機</td> <td>可動式使用済燃料ピット冷却機</td> <td>可動式使用済燃料ピット冷却機</td> <td>可動重大事故等対処設備</td> <td>-</td> </tr> <tr> <td>使用済燃料ピット冷却機(A/B用)</td> <td>使用済燃料ピット冷却機</td> <td>使用済燃料ピット冷却機</td> <td>使用済燃料ピット冷却機</td> <td>可動重大事故等対処設備</td> <td>-</td> </tr> <tr> <td>使用済燃料ピット冷却機</td> <td>使用済燃料ピット冷却機</td> <td>使用済燃料ピット冷却機</td> <td>使用済燃料ピット冷却機</td> <td>可動重大事故等対処設備</td> <td>-</td> </tr> </tbody> </table>							設備分類(項目)	系統構成	冷却する機能を有する設備基準等相違		重大事故等対処設備		設備	設備基準等相違	設備分類	重大事故等対処	圧入機	圧入機による使用済燃料ピットの冷却	圧入機による使用済燃料ピットの冷却	圧入機による使用済燃料ピットの冷却	可動重大事故等対処設備	SA-1	送水車	送水車による使用済燃料ピットの冷却	送水車による使用済燃料ピットの冷却	送水車による使用済燃料ピットの冷却	可動重大事故等対処設備	SA-1	スプレーノズル	スプレーノズルによる使用済燃料ピットの冷却	スプレーノズルによる使用済燃料ピットの冷却	スプレーノズルによる使用済燃料ピットの冷却	可動重大事故等対処設備	SA-1	水噴霧ポンプ(取水機用)	水噴霧ポンプによる使用済燃料ピットの冷却	水噴霧ポンプによる使用済燃料ピットの冷却	水噴霧ポンプによる使用済燃料ピットの冷却	可動重大事故等対処設備	SA-1	使用済燃料ピット冷却機(A/B用)	使用済燃料ピット冷却機	使用済燃料ピット冷却機	使用済燃料ピット冷却機	可動重大事故等対処設備	-	可動式使用済燃料ピット冷却機	可動式使用済燃料ピット冷却機	可動式使用済燃料ピット冷却機	可動式使用済燃料ピット冷却機	可動重大事故等対処設備	-	使用済燃料ピット冷却機(A/B用)	使用済燃料ピット冷却機	使用済燃料ピット冷却機	使用済燃料ピット冷却機	可動重大事故等対処設備	-	可動式使用済燃料ピット冷却機	可動式使用済燃料ピット冷却機	可動式使用済燃料ピット冷却機	可動式使用済燃料ピット冷却機	可動重大事故等対処設備	-	使用済燃料ピット冷却機(A/B用)	使用済燃料ピット冷却機	使用済燃料ピット冷却機	使用済燃料ピット冷却機	可動重大事故等対処設備	-	使用済燃料ピット冷却機	使用済燃料ピット冷却機	使用済燃料ピット冷却機	使用済燃料ピット冷却機	可動重大事故等対処設備	-
設備分類(項目)	系統構成	冷却する機能を有する設備基準等相違		重大事故等対処設備																																																																								
		設備	設備基準等相違	設備分類	重大事故等対処																																																																							
圧入機	圧入機による使用済燃料ピットの冷却	圧入機による使用済燃料ピットの冷却	圧入機による使用済燃料ピットの冷却	可動重大事故等対処設備	SA-1																																																																							
送水車	送水車による使用済燃料ピットの冷却	送水車による使用済燃料ピットの冷却	送水車による使用済燃料ピットの冷却	可動重大事故等対処設備	SA-1																																																																							
スプレーノズル	スプレーノズルによる使用済燃料ピットの冷却	スプレーノズルによる使用済燃料ピットの冷却	スプレーノズルによる使用済燃料ピットの冷却	可動重大事故等対処設備	SA-1																																																																							
水噴霧ポンプ(取水機用)	水噴霧ポンプによる使用済燃料ピットの冷却	水噴霧ポンプによる使用済燃料ピットの冷却	水噴霧ポンプによる使用済燃料ピットの冷却	可動重大事故等対処設備	SA-1																																																																							
使用済燃料ピット冷却機(A/B用)	使用済燃料ピット冷却機	使用済燃料ピット冷却機	使用済燃料ピット冷却機	可動重大事故等対処設備	-																																																																							
可動式使用済燃料ピット冷却機	可動式使用済燃料ピット冷却機	可動式使用済燃料ピット冷却機	可動式使用済燃料ピット冷却機	可動重大事故等対処設備	-																																																																							
使用済燃料ピット冷却機(A/B用)	使用済燃料ピット冷却機	使用済燃料ピット冷却機	使用済燃料ピット冷却機	可動重大事故等対処設備	-																																																																							
可動式使用済燃料ピット冷却機	可動式使用済燃料ピット冷却機	可動式使用済燃料ピット冷却機	可動式使用済燃料ピット冷却機	可動重大事故等対処設備	-																																																																							
使用済燃料ピット冷却機(A/B用)	使用済燃料ピット冷却機	使用済燃料ピット冷却機	使用済燃料ピット冷却機	可動重大事故等対処設備	-																																																																							
使用済燃料ピット冷却機	使用済燃料ピット冷却機	使用済燃料ピット冷却機	使用済燃料ピット冷却機	可動重大事故等対処設備	-																																																																							
<p>第54条 使用済燃料貯蔵罐の冷却等のための設備</p> <table border="1"> <thead> <tr> <th rowspan="2">系統構成</th> <th rowspan="2">設備(注1)</th> <th colspan="2">冷却する機能を有する設備基準等相違</th> <th rowspan="2">設備分類</th> <th rowspan="2">重大事故等対処</th> </tr> <tr> <th>設備</th> <th>設備基準等相違</th> </tr> </thead> <tbody> <tr> <td>圧入機</td> <td>圧入機による使用済燃料ピットの冷却</td> <td>圧入機による使用済燃料ピットの冷却</td> <td>圧入機による使用済燃料ピットの冷却</td> <td>可動重大事故等対処設備</td> <td>SA-1</td> </tr> <tr> <td>送水車</td> <td>送水車による使用済燃料ピットの冷却</td> <td>送水車による使用済燃料ピットの冷却</td> <td>送水車による使用済燃料ピットの冷却</td> <td>可動重大事故等対処設備</td> <td>SA-1</td> </tr> <tr> <td>スプレーノズル</td> <td>スプレーノズルによる使用済燃料ピットの冷却</td> <td>スプレーノズルによる使用済燃料ピットの冷却</td> <td>スプレーノズルによる使用済燃料ピットの冷却</td> <td>可動重大事故等対処設備</td> <td>SA-1</td> </tr> <tr> <td>水噴霧ポンプ(取水機用)</td> <td>水噴霧ポンプによる使用済燃料ピットの冷却</td> <td>水噴霧ポンプによる使用済燃料ピットの冷却</td> <td>水噴霧ポンプによる使用済燃料ピットの冷却</td> <td>可動重大事故等対処設備</td> <td>SA-1</td> </tr> <tr> <td>使用済燃料ピット冷却機(A/B用)</td> <td>使用済燃料ピット冷却機</td> <td>使用済燃料ピット冷却機</td> <td>使用済燃料ピット冷却機</td> <td>可動重大事故等対処設備</td> <td>-</td> </tr> <tr> <td>可動式使用済燃料ピット冷却機</td> <td>可動式使用済燃料ピット冷却機</td> <td>可動式使用済燃料ピット冷却機</td> <td>可動式使用済燃料ピット冷却機</td> <td>可動重大事故等対処設備</td> <td>-</td> </tr> <tr> <td>使用済燃料ピット冷却機(A/B用)</td> <td>使用済燃料ピット冷却機</td> <td>使用済燃料ピット冷却機</td> <td>使用済燃料ピット冷却機</td> <td>可動重大事故等対処設備</td> <td>-</td> </tr> <tr> <td>可動式使用済燃料ピット冷却機</td> <td>可動式使用済燃料ピット冷却機</td> <td>可動式使用済燃料ピット冷却機</td> <td>可動式使用済燃料ピット冷却機</td> <td>可動重大事故等対処設備</td> <td>-</td> </tr> <tr> <td>使用済燃料ピット冷却機(A/B用)</td> <td>使用済燃料ピット冷却機</td> <td>使用済燃料ピット冷却機</td> <td>使用済燃料ピット冷却機</td> <td>可動重大事故等対処設備</td> <td>-</td> </tr> <tr> <td>使用済燃料ピット冷却機</td> <td>使用済燃料ピット冷却機</td> <td>使用済燃料ピット冷却機</td> <td>使用済燃料ピット冷却機</td> <td>可動重大事故等対処設備</td> <td>-</td> </tr> </tbody> </table>							系統構成	設備(注1)	冷却する機能を有する設備基準等相違		設備分類	重大事故等対処	設備	設備基準等相違	圧入機	圧入機による使用済燃料ピットの冷却	圧入機による使用済燃料ピットの冷却	圧入機による使用済燃料ピットの冷却	可動重大事故等対処設備	SA-1	送水車	送水車による使用済燃料ピットの冷却	送水車による使用済燃料ピットの冷却	送水車による使用済燃料ピットの冷却	可動重大事故等対処設備	SA-1	スプレーノズル	スプレーノズルによる使用済燃料ピットの冷却	スプレーノズルによる使用済燃料ピットの冷却	スプレーノズルによる使用済燃料ピットの冷却	可動重大事故等対処設備	SA-1	水噴霧ポンプ(取水機用)	水噴霧ポンプによる使用済燃料ピットの冷却	水噴霧ポンプによる使用済燃料ピットの冷却	水噴霧ポンプによる使用済燃料ピットの冷却	可動重大事故等対処設備	SA-1	使用済燃料ピット冷却機(A/B用)	使用済燃料ピット冷却機	使用済燃料ピット冷却機	使用済燃料ピット冷却機	可動重大事故等対処設備	-	可動式使用済燃料ピット冷却機	可動式使用済燃料ピット冷却機	可動式使用済燃料ピット冷却機	可動式使用済燃料ピット冷却機	可動重大事故等対処設備	-	使用済燃料ピット冷却機(A/B用)	使用済燃料ピット冷却機	使用済燃料ピット冷却機	使用済燃料ピット冷却機	可動重大事故等対処設備	-	可動式使用済燃料ピット冷却機	可動式使用済燃料ピット冷却機	可動式使用済燃料ピット冷却機	可動式使用済燃料ピット冷却機	可動重大事故等対処設備	-	使用済燃料ピット冷却機(A/B用)	使用済燃料ピット冷却機	使用済燃料ピット冷却機	使用済燃料ピット冷却機	可動重大事故等対処設備	-	使用済燃料ピット冷却機	使用済燃料ピット冷却機	使用済燃料ピット冷却機	使用済燃料ピット冷却機	可動重大事故等対処設備	-		
系統構成	設備(注1)	冷却する機能を有する設備基準等相違		設備分類	重大事故等対処																																																																							
		設備	設備基準等相違																																																																									
圧入機	圧入機による使用済燃料ピットの冷却	圧入機による使用済燃料ピットの冷却	圧入機による使用済燃料ピットの冷却	可動重大事故等対処設備	SA-1																																																																							
送水車	送水車による使用済燃料ピットの冷却	送水車による使用済燃料ピットの冷却	送水車による使用済燃料ピットの冷却	可動重大事故等対処設備	SA-1																																																																							
スプレーノズル	スプレーノズルによる使用済燃料ピットの冷却	スプレーノズルによる使用済燃料ピットの冷却	スプレーノズルによる使用済燃料ピットの冷却	可動重大事故等対処設備	SA-1																																																																							
水噴霧ポンプ(取水機用)	水噴霧ポンプによる使用済燃料ピットの冷却	水噴霧ポンプによる使用済燃料ピットの冷却	水噴霧ポンプによる使用済燃料ピットの冷却	可動重大事故等対処設備	SA-1																																																																							
使用済燃料ピット冷却機(A/B用)	使用済燃料ピット冷却機	使用済燃料ピット冷却機	使用済燃料ピット冷却機	可動重大事故等対処設備	-																																																																							
可動式使用済燃料ピット冷却機	可動式使用済燃料ピット冷却機	可動式使用済燃料ピット冷却機	可動式使用済燃料ピット冷却機	可動重大事故等対処設備	-																																																																							
使用済燃料ピット冷却機(A/B用)	使用済燃料ピット冷却機	使用済燃料ピット冷却機	使用済燃料ピット冷却機	可動重大事故等対処設備	-																																																																							
可動式使用済燃料ピット冷却機	可動式使用済燃料ピット冷却機	可動式使用済燃料ピット冷却機	可動式使用済燃料ピット冷却機	可動重大事故等対処設備	-																																																																							
使用済燃料ピット冷却機(A/B用)	使用済燃料ピット冷却機	使用済燃料ピット冷却機	使用済燃料ピット冷却機	可動重大事故等対処設備	-																																																																							
使用済燃料ピット冷却機	使用済燃料ピット冷却機	使用済燃料ピット冷却機	使用済燃料ピット冷却機	可動重大事故等対処設備	-																																																																							
<p>第54条 使用済燃料貯蔵罐の冷却等のための設備</p> <table border="1"> <thead> <tr> <th rowspan="2">系統構成</th> <th rowspan="2">設備(注1)</th> <th colspan="2">冷却する機能を有する設備基準等相違</th> <th rowspan="2">設備分類</th> <th rowspan="2">重大事故等対処</th> </tr> <tr> <th>設備</th> <th>設備基準等相違</th> </tr> </thead> <tbody> <tr> <td>圧入機</td> <td>圧入機による使用済燃料ピットの冷却</td> <td>圧入機による使用済燃料ピットの冷却</td> <td>圧入機による使用済燃料ピットの冷却</td> <td>可動重大事故等対処設備</td> <td>SA-1</td> </tr> <tr> <td>送水車</td> <td>送水車による使用済燃料ピットの冷却</td> <td>送水車による使用済燃料ピットの冷却</td> <td>送水車による使用済燃料ピットの冷却</td> <td>可動重大事故等対処設備</td> <td>SA-1</td> </tr> <tr> <td>スプレーノズル</td> <td>スプレーノズルによる使用済燃料ピットの冷却</td> <td>スプレーノズルによる使用済燃料ピットの冷却</td> <td>スプレーノズルによる使用済燃料ピットの冷却</td> <td>可動重大事故等対処設備</td> <td>SA-1</td> </tr> <tr> <td>水噴霧ポンプ(取水機用)</td> <td>水噴霧ポンプによる使用済燃料ピットの冷却</td> <td>水噴霧ポンプによる使用済燃料ピットの冷却</td> <td>水噴霧ポンプによる使用済燃料ピットの冷却</td> <td>可動重大事故等対処設備</td> <td>SA-1</td> </tr> <tr> <td>使用済燃料ピット冷却機(A/B用)</td> <td>使用済燃料ピット冷却機</td> <td>使用済燃料ピット冷却機</td> <td>使用済燃料ピット冷却機</td> <td>可動重大事故等対処設備</td> <td>-</td> </tr> <tr> <td>可動式使用済燃料ピット冷却機</td> <td>可動式使用済燃料ピット冷却機</td> <td>可動式使用済燃料ピット冷却機</td> <td>可動式使用済燃料ピット冷却機</td> <td>可動重大事故等対処設備</td> <td>-</td> </tr> <tr> <td>使用済燃料ピット冷却機(A/B用)</td> <td>使用済燃料ピット冷却機</td> <td>使用済燃料ピット冷却機</td> <td>使用済燃料ピット冷却機</td> <td>可動重大事故等対処設備</td> <td>-</td> </tr> <tr> <td>可動式使用済燃料ピット冷却機</td> <td>可動式使用済燃料ピット冷却機</td> <td>可動式使用済燃料ピット冷却機</td> <td>可動式使用済燃料ピット冷却機</td> <td>可動重大事故等対処設備</td> <td>-</td> </tr> <tr> <td>使用済燃料ピット冷却機(A/B用)</td> <td>使用済燃料ピット冷却機</td> <td>使用済燃料ピット冷却機</td> <td>使用済燃料ピット冷却機</td> <td>可動重大事故等対処設備</td> <td>-</td> </tr> <tr> <td>使用済燃料ピット冷却機</td> <td>使用済燃料ピット冷却機</td> <td>使用済燃料ピット冷却機</td> <td>使用済燃料ピット冷却機</td> <td>可動重大事故等対処設備</td> <td>-</td> </tr> </tbody> </table>							系統構成	設備(注1)	冷却する機能を有する設備基準等相違		設備分類	重大事故等対処	設備	設備基準等相違	圧入機	圧入機による使用済燃料ピットの冷却	圧入機による使用済燃料ピットの冷却	圧入機による使用済燃料ピットの冷却	可動重大事故等対処設備	SA-1	送水車	送水車による使用済燃料ピットの冷却	送水車による使用済燃料ピットの冷却	送水車による使用済燃料ピットの冷却	可動重大事故等対処設備	SA-1	スプレーノズル	スプレーノズルによる使用済燃料ピットの冷却	スプレーノズルによる使用済燃料ピットの冷却	スプレーノズルによる使用済燃料ピットの冷却	可動重大事故等対処設備	SA-1	水噴霧ポンプ(取水機用)	水噴霧ポンプによる使用済燃料ピットの冷却	水噴霧ポンプによる使用済燃料ピットの冷却	水噴霧ポンプによる使用済燃料ピットの冷却	可動重大事故等対処設備	SA-1	使用済燃料ピット冷却機(A/B用)	使用済燃料ピット冷却機	使用済燃料ピット冷却機	使用済燃料ピット冷却機	可動重大事故等対処設備	-	可動式使用済燃料ピット冷却機	可動式使用済燃料ピット冷却機	可動式使用済燃料ピット冷却機	可動式使用済燃料ピット冷却機	可動重大事故等対処設備	-	使用済燃料ピット冷却機(A/B用)	使用済燃料ピット冷却機	使用済燃料ピット冷却機	使用済燃料ピット冷却機	可動重大事故等対処設備	-	可動式使用済燃料ピット冷却機	可動式使用済燃料ピット冷却機	可動式使用済燃料ピット冷却機	可動式使用済燃料ピット冷却機	可動重大事故等対処設備	-	使用済燃料ピット冷却機(A/B用)	使用済燃料ピット冷却機	使用済燃料ピット冷却機	使用済燃料ピット冷却機	可動重大事故等対処設備	-	使用済燃料ピット冷却機	使用済燃料ピット冷却機	使用済燃料ピット冷却機	使用済燃料ピット冷却機	可動重大事故等対処設備	-		
系統構成	設備(注1)	冷却する機能を有する設備基準等相違		設備分類	重大事故等対処																																																																							
		設備	設備基準等相違																																																																									
圧入機	圧入機による使用済燃料ピットの冷却	圧入機による使用済燃料ピットの冷却	圧入機による使用済燃料ピットの冷却	可動重大事故等対処設備	SA-1																																																																							
送水車	送水車による使用済燃料ピットの冷却	送水車による使用済燃料ピットの冷却	送水車による使用済燃料ピットの冷却	可動重大事故等対処設備	SA-1																																																																							
スプレーノズル	スプレーノズルによる使用済燃料ピットの冷却	スプレーノズルによる使用済燃料ピットの冷却	スプレーノズルによる使用済燃料ピットの冷却	可動重大事故等対処設備	SA-1																																																																							
水噴霧ポンプ(取水機用)	水噴霧ポンプによる使用済燃料ピットの冷却	水噴霧ポンプによる使用済燃料ピットの冷却	水噴霧ポンプによる使用済燃料ピットの冷却	可動重大事故等対処設備	SA-1																																																																							
使用済燃料ピット冷却機(A/B用)	使用済燃料ピット冷却機	使用済燃料ピット冷却機	使用済燃料ピット冷却機	可動重大事故等対処設備	-																																																																							
可動式使用済燃料ピット冷却機	可動式使用済燃料ピット冷却機	可動式使用済燃料ピット冷却機	可動式使用済燃料ピット冷却機	可動重大事故等対処設備	-																																																																							
使用済燃料ピット冷却機(A/B用)	使用済燃料ピット冷却機	使用済燃料ピット冷却機	使用済燃料ピット冷却機	可動重大事故等対処設備	-																																																																							
可動式使用済燃料ピット冷却機	可動式使用済燃料ピット冷却機	可動式使用済燃料ピット冷却機	可動式使用済燃料ピット冷却機	可動重大事故等対処設備	-																																																																							
使用済燃料ピット冷却機(A/B用)	使用済燃料ピット冷却機	使用済燃料ピット冷却機	使用済燃料ピット冷却機	可動重大事故等対処設備	-																																																																							
使用済燃料ピット冷却機	使用済燃料ピット冷却機	使用済燃料ピット冷却機	使用済燃料ピット冷却機	可動重大事故等対処設備	-																																																																							



灰色：女川2号炉の記載のうち、BWR固有の設備や対応手段であり、泊3号炉と比較対象とならない記載内容

赤字：設備、運用又は体制の相違（設計方針の相違）  
 青字：記載箇所又は記載内容の相違（記載方針の相違）  
 緑字：記載表現、設備名称の相違（実質的な相違なし）

共-1 重大事故等対処設備の設備分類及び選定について

大飯発電所3/4号炉				女川原子力発電所2号炉				泊発電所3号炉				相違理由																																																																																																																																																																																																																																																																																			
<p>第55条 工場等内への放射性物質の拡散を抑制するための設備</p> <table border="1"> <thead> <tr> <th rowspan="2">設備項目(範囲)</th> <th rowspan="2">主要機能</th> <th colspan="2">内管する機能と同等の設計基準等に対する設備</th> <th colspan="2">重大事故等対処設備</th> </tr> <tr> <th>設備</th> <th>設置場所</th> <th>設備分類</th> <th>重大事故等対処設備</th> </tr> </thead> <tbody> <tr> <td>大型ポンプ(圧水炉炉)</td> <td rowspan="4">大飯-池田への配管設備</td> <td>-</td> <td>-</td> <td>可観</td> <td>可観型重大事故等対処設備 SA-3</td> </tr> <tr> <td>配水機</td> <td>-</td> <td>-</td> <td>可観</td> <td>可観型重大事故等対処設備 SA-3</td> </tr> <tr> <td>圧入ポンプ</td> <td>-</td> <td>-</td> <td>可観</td> <td>可観型重大事故等対処設備 -</td> </tr> <tr> <td>送水車</td> <td>-</td> <td>-</td> <td>可観</td> <td>可観型重大事故等対処設備 SA-3</td> </tr> <tr> <td>エアレベレーター</td> <td rowspan="4">大飯-池田への配管設備</td> <td>-</td> <td>-</td> <td>可観</td> <td>可観型重大事故等対処設備 SA-3</td> </tr> <tr> <td>大飯配水ポンプ(圧水炉炉)</td> <td>-</td> <td>-</td> <td>可観</td> <td>可観型重大事故等対処設備 SA-3</td> </tr> <tr> <td>配水機</td> <td>-</td> <td>-</td> <td>可観</td> <td>可観型重大事故等対処設備 SA-3</td> </tr> <tr> <td>圧入ポンプ</td> <td>-</td> <td>-</td> <td>可観</td> <td>可観型重大事故等対処設備 -</td> </tr> <tr> <td>大型ポンプ(圧水炉炉)</td> <td rowspan="4">新設機材による一時的な設備</td> <td>-</td> <td>-</td> <td>可観</td> <td>可観型重大事故等対処設備 SA-3</td> </tr> <tr> <td>配水機</td> <td>-</td> <td>-</td> <td>可観</td> <td>可観型重大事故等対処設備 SA-3</td> </tr> <tr> <td>送水車</td> <td>-</td> <td>-</td> <td>可観</td> <td>可観型重大事故等対処設備 SA-3</td> </tr> <tr> <td>送水ポンプ</td> <td>-</td> <td>-</td> <td>可観</td> <td>可観型重大事故等対処設備 SA-3</td> </tr> </tbody> </table>				設備項目(範囲)	主要機能	内管する機能と同等の設計基準等に対する設備		重大事故等対処設備		設備	設置場所	設備分類	重大事故等対処設備	大型ポンプ(圧水炉炉)	大飯-池田への配管設備	-	-	可観	可観型重大事故等対処設備 SA-3	配水機	-	-	可観	可観型重大事故等対処設備 SA-3	圧入ポンプ	-	-	可観	可観型重大事故等対処設備 -	送水車	-	-	可観	可観型重大事故等対処設備 SA-3	エアレベレーター	大飯-池田への配管設備	-	-	可観	可観型重大事故等対処設備 SA-3	大飯配水ポンプ(圧水炉炉)	-	-	可観	可観型重大事故等対処設備 SA-3	配水機	-	-	可観	可観型重大事故等対処設備 SA-3	圧入ポンプ	-	-	可観	可観型重大事故等対処設備 -	大型ポンプ(圧水炉炉)	新設機材による一時的な設備	-	-	可観	可観型重大事故等対処設備 SA-3	配水機	-	-	可観	可観型重大事故等対処設備 SA-3	送水車	-	-	可観	可観型重大事故等対処設備 SA-3	送水ポンプ	-	-	可観	可観型重大事故等対処設備 SA-3	<p>第55条 発電所内への放射性物質の拡散を抑制するための設備</p> <table border="1"> <thead> <tr> <th rowspan="2">設備項目</th> <th rowspan="2">機能</th> <th colspan="2">内管する機能と同等の設計基準等に対する設備</th> <th colspan="2">設備</th> <th colspan="2">設置場所</th> </tr> <tr> <th>設備</th> <th>設置場所</th> <th>設備分類</th> <th>設置場所</th> <th>設備</th> <th>設置場所</th> </tr> </thead> <tbody> <tr> <td rowspan="4">大飯-池田間の配管設備</td> <td>圧入ポンプ</td> <td>可観</td> <td>可観</td> <td>可観</td> <td>可観</td> <td>可観</td> <td>可観</td> </tr> <tr> <td>送水機</td> <td>可観</td> <td>可観</td> <td>可観</td> <td>可観</td> <td>可観</td> <td>可観</td> </tr> <tr> <td>圧入ポンプ</td> <td>可観</td> <td>可観</td> <td>可観</td> <td>可観</td> <td>可観</td> <td>可観</td> </tr> <tr> <td>送水機</td> <td>可観</td> <td>可観</td> <td>可観</td> <td>可観</td> <td>可観</td> <td>可観</td> </tr> <tr> <td rowspan="4">大飯-池田間の配管設備</td> <td>圧入ポンプ</td> <td>可観</td> <td>可観</td> <td>可観</td> <td>可観</td> <td>可観</td> <td>可観</td> </tr> <tr> <td>送水機</td> <td>可観</td> <td>可観</td> <td>可観</td> <td>可観</td> <td>可観</td> <td>可観</td> </tr> <tr> <td>圧入ポンプ</td> <td>可観</td> <td>可観</td> <td>可観</td> <td>可観</td> <td>可観</td> <td>可観</td> </tr> <tr> <td>送水機</td> <td>可観</td> <td>可観</td> <td>可観</td> <td>可観</td> <td>可観</td> <td>可観</td> </tr> <tr> <td rowspan="4">大飯-池田間の配管設備</td> <td>圧入ポンプ</td> <td>可観</td> <td>可観</td> <td>可観</td> <td>可観</td> <td>可観</td> <td>可観</td> </tr> <tr> <td>送水機</td> <td>可観</td> <td>可観</td> <td>可観</td> <td>可観</td> <td>可観</td> <td>可観</td> </tr> <tr> <td>圧入ポンプ</td> <td>可観</td> <td>可観</td> <td>可観</td> <td>可観</td> <td>可観</td> <td>可観</td> </tr> <tr> <td>送水機</td> <td>可観</td> <td>可観</td> <td>可観</td> <td>可観</td> <td>可観</td> <td>可観</td> </tr> </tbody> </table>				設備項目	機能	内管する機能と同等の設計基準等に対する設備		設備		設置場所		設備	設置場所	設備分類	設置場所	設備	設置場所	大飯-池田間の配管設備	圧入ポンプ	可観	可観	可観	可観	可観	可観	送水機	可観	可観	可観	可観	可観	可観	圧入ポンプ	可観	可観	可観	可観	可観	可観	送水機	可観	可観	可観	可観	可観	可観	大飯-池田間の配管設備	圧入ポンプ	可観	可観	可観	可観	可観	可観	送水機	可観	可観	可観	可観	可観	可観	圧入ポンプ	可観	可観	可観	可観	可観	可観	送水機	可観	可観	可観	可観	可観	可観	大飯-池田間の配管設備	圧入ポンプ	可観	可観	可観	可観	可観	可観	送水機	可観	可観	可観	可観	可観	可観	圧入ポンプ	可観	可観	可観	可観	可観	可観	送水機	可観	可観	可観	可観	可観	可観	<p>第55条 発電所内への放射性物質の拡散を抑制するための設備</p> <table border="1"> <thead> <tr> <th rowspan="2">設備項目</th> <th rowspan="2">機能(注1)</th> <th colspan="2">内管する機能と同等の設計基準等に対する設備</th> <th colspan="2">設備</th> <th colspan="2">設置場所</th> </tr> <tr> <th>設備</th> <th>設置場所</th> <th>設備分類</th> <th>設置場所</th> <th>設備</th> <th>設置場所</th> </tr> </thead> <tbody> <tr> <td rowspan="4">大飯-池田間の配管設備</td> <td>圧入ポンプ</td> <td>可観</td> <td>可観</td> <td>可観</td> <td>可観</td> <td>可観</td> <td>可観</td> </tr> <tr> <td>送水機</td> <td>可観</td> <td>可観</td> <td>可観</td> <td>可観</td> <td>可観</td> <td>可観</td> </tr> <tr> <td>圧入ポンプ</td> <td>可観</td> <td>可観</td> <td>可観</td> <td>可観</td> <td>可観</td> <td>可観</td> </tr> <tr> <td>送水機</td> <td>可観</td> <td>可観</td> <td>可観</td> <td>可観</td> <td>可観</td> <td>可観</td> </tr> <tr> <td rowspan="4">大飯-池田間の配管設備</td> <td>圧入ポンプ</td> <td>可観</td> <td>可観</td> <td>可観</td> <td>可観</td> <td>可観</td> <td>可観</td> </tr> <tr> <td>送水機</td> <td>可観</td> <td>可観</td> <td>可観</td> <td>可観</td> <td>可観</td> <td>可観</td> </tr> <tr> <td>圧入ポンプ</td> <td>可観</td> <td>可観</td> <td>可観</td> <td>可観</td> <td>可観</td> <td>可観</td> </tr> <tr> <td>送水機</td> <td>可観</td> <td>可観</td> <td>可観</td> <td>可観</td> <td>可観</td> <td>可観</td> </tr> <tr> <td rowspan="4">大飯-池田間の配管設備</td> <td>圧入ポンプ</td> <td>可観</td> <td>可観</td> <td>可観</td> <td>可観</td> <td>可観</td> <td>可観</td> </tr> <tr> <td>送水機</td> <td>可観</td> <td>可観</td> <td>可観</td> <td>可観</td> <td>可観</td> <td>可観</td> </tr> <tr> <td>圧入ポンプ</td> <td>可観</td> <td>可観</td> <td>可観</td> <td>可観</td> <td>可観</td> <td>可観</td> </tr> <tr> <td>送水機</td> <td>可観</td> <td>可観</td> <td>可観</td> <td>可観</td> <td>可観</td> <td>可観</td> </tr> </tbody> </table>				設備項目	機能(注1)	内管する機能と同等の設計基準等に対する設備		設備		設置場所		設備	設置場所	設備分類	設置場所	設備	設置場所	大飯-池田間の配管設備	圧入ポンプ	可観	可観	可観	可観	可観	可観	送水機	可観	可観	可観	可観	可観	可観	圧入ポンプ	可観	可観	可観	可観	可観	可観	送水機	可観	可観	可観	可観	可観	可観	大飯-池田間の配管設備	圧入ポンプ	可観	可観	可観	可観	可観	可観	送水機	可観	可観	可観	可観	可観	可観	圧入ポンプ	可観	可観	可観	可観	可観	可観	送水機	可観	可観	可観	可観	可観	可観	大飯-池田間の配管設備	圧入ポンプ	可観	可観	可観	可観	可観	可観	送水機	可観	可観	可観	可観	可観	可観	圧入ポンプ	可観	可観	可観	可観	可観	可観	送水機	可観	可観	可観	可観	可観	可観	<p>(55条)  <b>【女川】</b>                  対応手段、対応設備の相違</p> <p><b>【大飯】</b>                  記載方針の相違                  ・女川審査実績の反映(流路となる設備の記載)                  ・重大事故等対処設備として選定する設備の相違理由は、個別条文中で説明                  ・大飯は、泡混合器を SA-3 と整理しているが、容器・管・ポンプ・弁・支持構造物に該当しない設備であるため、泊は泡混合器を「一」と整理する。(伊方と同様)</p>
設備項目(範囲)	主要機能	内管する機能と同等の設計基準等に対する設備				重大事故等対処設備																																																																																																																																																																																																																																																																																									
		設備	設置場所	設備分類	重大事故等対処設備																																																																																																																																																																																																																																																																																										
大型ポンプ(圧水炉炉)	大飯-池田への配管設備	-	-	可観	可観型重大事故等対処設備 SA-3																																																																																																																																																																																																																																																																																										
配水機		-	-	可観	可観型重大事故等対処設備 SA-3																																																																																																																																																																																																																																																																																										
圧入ポンプ		-	-	可観	可観型重大事故等対処設備 -																																																																																																																																																																																																																																																																																										
送水車		-	-	可観	可観型重大事故等対処設備 SA-3																																																																																																																																																																																																																																																																																										
エアレベレーター	大飯-池田への配管設備	-	-	可観	可観型重大事故等対処設備 SA-3																																																																																																																																																																																																																																																																																										
大飯配水ポンプ(圧水炉炉)		-	-	可観	可観型重大事故等対処設備 SA-3																																																																																																																																																																																																																																																																																										
配水機		-	-	可観	可観型重大事故等対処設備 SA-3																																																																																																																																																																																																																																																																																										
圧入ポンプ		-	-	可観	可観型重大事故等対処設備 -																																																																																																																																																																																																																																																																																										
大型ポンプ(圧水炉炉)	新設機材による一時的な設備	-	-	可観	可観型重大事故等対処設備 SA-3																																																																																																																																																																																																																																																																																										
配水機		-	-	可観	可観型重大事故等対処設備 SA-3																																																																																																																																																																																																																																																																																										
送水車		-	-	可観	可観型重大事故等対処設備 SA-3																																																																																																																																																																																																																																																																																										
送水ポンプ		-	-	可観	可観型重大事故等対処設備 SA-3																																																																																																																																																																																																																																																																																										
設備項目	機能	内管する機能と同等の設計基準等に対する設備		設備		設置場所																																																																																																																																																																																																																																																																																									
		設備	設置場所	設備分類	設置場所	設備	設置場所																																																																																																																																																																																																																																																																																								
大飯-池田間の配管設備	圧入ポンプ	可観	可観	可観	可観	可観	可観																																																																																																																																																																																																																																																																																								
	送水機	可観	可観	可観	可観	可観	可観																																																																																																																																																																																																																																																																																								
	圧入ポンプ	可観	可観	可観	可観	可観	可観																																																																																																																																																																																																																																																																																								
	送水機	可観	可観	可観	可観	可観	可観																																																																																																																																																																																																																																																																																								
大飯-池田間の配管設備	圧入ポンプ	可観	可観	可観	可観	可観	可観																																																																																																																																																																																																																																																																																								
	送水機	可観	可観	可観	可観	可観	可観																																																																																																																																																																																																																																																																																								
	圧入ポンプ	可観	可観	可観	可観	可観	可観																																																																																																																																																																																																																																																																																								
	送水機	可観	可観	可観	可観	可観	可観																																																																																																																																																																																																																																																																																								
大飯-池田間の配管設備	圧入ポンプ	可観	可観	可観	可観	可観	可観																																																																																																																																																																																																																																																																																								
	送水機	可観	可観	可観	可観	可観	可観																																																																																																																																																																																																																																																																																								
	圧入ポンプ	可観	可観	可観	可観	可観	可観																																																																																																																																																																																																																																																																																								
	送水機	可観	可観	可観	可観	可観	可観																																																																																																																																																																																																																																																																																								
設備項目	機能(注1)	内管する機能と同等の設計基準等に対する設備		設備		設置場所																																																																																																																																																																																																																																																																																									
		設備	設置場所	設備分類	設置場所	設備	設置場所																																																																																																																																																																																																																																																																																								
大飯-池田間の配管設備	圧入ポンプ	可観	可観	可観	可観	可観	可観																																																																																																																																																																																																																																																																																								
	送水機	可観	可観	可観	可観	可観	可観																																																																																																																																																																																																																																																																																								
	圧入ポンプ	可観	可観	可観	可観	可観	可観																																																																																																																																																																																																																																																																																								
	送水機	可観	可観	可観	可観	可観	可観																																																																																																																																																																																																																																																																																								
大飯-池田間の配管設備	圧入ポンプ	可観	可観	可観	可観	可観	可観																																																																																																																																																																																																																																																																																								
	送水機	可観	可観	可観	可観	可観	可観																																																																																																																																																																																																																																																																																								
	圧入ポンプ	可観	可観	可観	可観	可観	可観																																																																																																																																																																																																																																																																																								
	送水機	可観	可観	可観	可観	可観	可観																																																																																																																																																																																																																																																																																								
大飯-池田間の配管設備	圧入ポンプ	可観	可観	可観	可観	可観	可観																																																																																																																																																																																																																																																																																								
	送水機	可観	可観	可観	可観	可観	可観																																																																																																																																																																																																																																																																																								
	圧入ポンプ	可観	可観	可観	可観	可観	可観																																																																																																																																																																																																																																																																																								
	送水機	可観	可観	可観	可観	可観	可観																																																																																																																																																																																																																																																																																								
<p>(伊方の例)</p> <table border="1"> <thead> <tr> <th>設備項目(範囲)</th> <th>主要機能</th> <th colspan="2">内管する機能と同等の設計基準等に対する設備</th> <th colspan="2">重大事故等対処設備</th> </tr> <tr> <th>設備項目(範囲)</th> <th>主要機能</th> <th>設備</th> <th>設置場所</th> <th>設備分類</th> <th>重大事故等対処設備</th> </tr> </thead> <tbody> <tr> <td>大型ポンプ(泡混合器)</td> <td rowspan="4">放射性物質拡散抑制設備</td> <td>-</td> <td>-</td> <td>可観</td> <td>可観型重大事故等対処設備 重大事故等対処設備(アス)</td> </tr> <tr> <td>大型ポンプ</td> <td>-</td> <td>-</td> <td>可観</td> <td>可観型重大事故等対処設備 重大事故等対処設備(アス)</td> </tr> <tr> <td>大型配水機</td> <td>-</td> <td>-</td> <td>可観</td> <td>可観型重大事故等対処設備 重大事故等対処設備(アス)</td> </tr> <tr> <td>送水ポンプ</td> <td>-</td> <td>-</td> <td>可観</td> <td>可観型重大事故等対処設備 -</td> </tr> </tbody> </table>				設備項目(範囲)	主要機能	内管する機能と同等の設計基準等に対する設備		重大事故等対処設備		設備項目(範囲)	主要機能	設備	設置場所	設備分類	重大事故等対処設備	大型ポンプ(泡混合器)	放射性物質拡散抑制設備	-	-	可観	可観型重大事故等対処設備 重大事故等対処設備(アス)	大型ポンプ	-	-	可観	可観型重大事故等対処設備 重大事故等対処設備(アス)	大型配水機	-	-	可観	可観型重大事故等対処設備 重大事故等対処設備(アス)	送水ポンプ	-	-	可観	可観型重大事故等対処設備 -																																																																																																																																																																																																																																																											
設備項目(範囲)	主要機能	内管する機能と同等の設計基準等に対する設備		重大事故等対処設備																																																																																																																																																																																																																																																																																											
設備項目(範囲)	主要機能	設備	設置場所	設備分類	重大事故等対処設備																																																																																																																																																																																																																																																																																										
大型ポンプ(泡混合器)	放射性物質拡散抑制設備	-	-	可観	可観型重大事故等対処設備 重大事故等対処設備(アス)																																																																																																																																																																																																																																																																																										
大型ポンプ		-	-	可観	可観型重大事故等対処設備 重大事故等対処設備(アス)																																																																																																																																																																																																																																																																																										
大型配水機		-	-	可観	可観型重大事故等対処設備 重大事故等対処設備(アス)																																																																																																																																																																																																																																																																																										
送水ポンプ		-	-	可観	可観型重大事故等対処設備 -																																																																																																																																																																																																																																																																																										





















灰色：女川2号炉の記載のうち、BWR固有の設備や対応手段であり、泊3号炉と比較対象とならない記載内容

赤字：設備、運用又は体制の相違（設計方針の相違）  
 青字：記載箇所又は記載内容の相違（記載方針の相違）  
 緑字：記載表現、設備名称の相違（実質的な相違なし）

共-1 重大事故等対処設備の設備分類及び選定について

大飯発電所3/4号炉

第6条 原子炉別措置

設備(設計-名称)	系統機能	対応する機能に存在する設計実用事故及び設備		設備分類	重大事故等対処設備
		設備	設備分類		
中央制御室設備	原子炉の運転	中央制御室設備	常設	放射線発生異常発生時対応設備	○
中央制御室非常用電源ファン		中央制御室非常用電源ファン	常設	放射線発生異常発生時対応設備	○
中央制御室空調ファン		中央制御室空調ファン	常設	放射線発生異常発生時対応設備	○
中央制御室照明ファン		中央制御室照明ファン	常設	放射線発生異常発生時対応設備	○
中央制御室非常用照明ファン(フェールセーフ)		中央制御室非常用照明ファン(フェールセーフ)	常設	放射線発生異常発生時対応設備	○
放射線監視機(RM)		中央制御室監視機	常設	放射線発生異常発生時対応設備	○
放射線検出機		放射線検出機	常設	放射線発生異常発生時対応設備	○
二酸化炭素濃度計		二酸化炭素濃度計	常設	放射線発生異常発生時対応設備	○
中央制御室空調機(FCU)		中央制御室空調機(FCU)	常設	放射線発生異常発生時対応設備	○

女川原子力発電所2号炉

第5条 運転員が原子炉の運転にともなうための設備

設備名称	機能*	対応する機能に存在する設計実用事故		設備分類	選定理由
		設備	設備分類		
中央制御室	原子炉の運転	中央制御室	常設	放射線発生異常発生時対応設備	○
中央制御室非常用電源		中央制御室非常用電源	常設	放射線発生異常発生時対応設備	○
中央制御室空調		中央制御室空調	常設	放射線発生異常発生時対応設備	○
中央制御室照明		中央制御室照明	常設	放射線発生異常発生時対応設備	○
中央制御室非常用照明		中央制御室非常用照明	常設	放射線発生異常発生時対応設備	○
放射線監視機(RM)		放射線監視機	常設	放射線発生異常発生時対応設備	○
放射線検出機		放射線検出機	常設	放射線発生異常発生時対応設備	○
二酸化炭素濃度計		二酸化炭素濃度計	常設	放射線発生異常発生時対応設備	○

注：\* 放射線発生時(1)：緊急停止 緊急設備 (1)設置する  
 注：\* 放射線発生時(2)：緊急停止 緊急設備 (1)設置する  
 注：\* 放射線発生時(3)：緊急停止 緊急設備 (1)設置する

第5条 運転員が原子炉の運転にともなうための設備

設備名称	機能*	対応する機能に存在する設計実用事故		設備分類	選定理由
		設備	設備分類		
中央制御室	原子炉の運転	中央制御室	常設	放射線発生異常発生時対応設備	○
中央制御室非常用電源		中央制御室非常用電源	常設	放射線発生異常発生時対応設備	○
中央制御室空調		中央制御室空調	常設	放射線発生異常発生時対応設備	○
中央制御室照明		中央制御室照明	常設	放射線発生異常発生時対応設備	○
中央制御室非常用照明		中央制御室非常用照明	常設	放射線発生異常発生時対応設備	○
放射線監視機(RM)		放射線監視機	常設	放射線発生異常発生時対応設備	○
放射線検出機		放射線検出機	常設	放射線発生異常発生時対応設備	○
二酸化炭素濃度計		二酸化炭素濃度計	常設	放射線発生異常発生時対応設備	○

注：\* 放射線発生時(1)：緊急停止 緊急設備 (1)設置する  
 注：\* 放射線発生時(2)：緊急停止 緊急設備 (1)設置する  
 注：\* 放射線発生時(3)：緊急停止 緊急設備 (1)設置する

泊発電所3号炉

第5条 運転員が原子炉の運転にともなうための設備

設備名称	機能(注1)	対応する機能に存在する設計実用事故		設備分類	選定理由
		設備	設備分類		
中央制御室	原子炉の運転	中央制御室	常設	放射線発生異常発生時対応設備	○
中央制御室非常用電源		中央制御室非常用電源	常設	放射線発生異常発生時対応設備	○
中央制御室空調		中央制御室空調	常設	放射線発生異常発生時対応設備	○
中央制御室照明		中央制御室照明	常設	放射線発生異常発生時対応設備	○
中央制御室非常用照明		中央制御室非常用照明	常設	放射線発生異常発生時対応設備	○
放射線監視機(RM)		放射線監視機	常設	放射線発生異常発生時対応設備	○
放射線検出機		放射線検出機	常設	放射線発生異常発生時対応設備	○
二酸化炭素濃度計		二酸化炭素濃度計	常設	放射線発生異常発生時対応設備	○

注(1)：緊急停止時(1)：緊急停止 緊急設備 (1)設置する  
 注(2)：放射線発生時(1)：緊急停止 緊急設備 (1)設置する

相違理由

(59条)  
**【女川】**  
 対応手段、対応設備の相違  
**【大飯】**  
 記載方針の相違  
 ・女川審査実績の反映(流路となる設備の記載。放射性物質の濃度低減に用いる設備の記載)

灰色：女川2号炉の記載のうち、BWR固有の設備や対応手段であり、泊3号炉と比較対象とならない記載内容

赤字：設備、運用又は体制の相違（設計方針の相違）  
 青字：記載箇所又は記載内容の相違（記載方針の相違）  
 緑字：記載表現、設備名称の相違（実質的な相違なし）

共-1 重大事故等対処設備の設備分類及び選定について

大飯発電所3/4号炉		女川原子力発電所2号炉		泊発電所3号炉		相違理由																																																																																																												
<p>第60条 既設規定設備</p> <table border="1"> <thead> <tr> <th>設備名称(項目)</th> <th>承認機能</th> <th>既設する機器と同等設計基準等承認設備</th> <th>設備設計</th> <th>重大事故等対処設備</th> <th>重大事故等対処</th> </tr> </thead> <tbody> <tr> <td>可動式キルスイッチ</td> <td>燃料機器の停止</td> <td>可動</td> <td>可動</td> <td>可動</td> <td>-</td> </tr> <tr> <td>可動式サーボメータ</td> <td>燃料機器の停止</td> <td>可動</td> <td>可動</td> <td>可動</td> <td>-</td> </tr> <tr> <td>可動式燃料調整設備</td> <td>燃料機器の停止</td> <td>可動</td> <td>可動</td> <td>可動</td> <td>-</td> </tr> <tr> <td>可動式圧力調整設備</td> <td>燃料機器の停止</td> <td>可動</td> <td>可動</td> <td>可動</td> <td>-</td> </tr> <tr> <td>可動式圧力調整設備</td> <td>燃料機器の停止</td> <td>可動</td> <td>可動</td> <td>可動</td> <td>-</td> </tr> </tbody> </table>		設備名称(項目)	承認機能	既設する機器と同等設計基準等承認設備	設備設計	重大事故等対処設備	重大事故等対処	可動式キルスイッチ	燃料機器の停止	可動	可動	可動	-	可動式サーボメータ	燃料機器の停止	可動	可動	可動	-	可動式燃料調整設備	燃料機器の停止	可動	可動	可動	-	可動式圧力調整設備	燃料機器の停止	可動	可動	可動	-	可動式圧力調整設備	燃料機器の停止	可動	可動	可動	-	<p>第60条 既設規定設備</p> <table border="1"> <thead> <tr> <th>承認機能</th> <th>設備設計</th> <th>設備設計</th> <th>設備設計</th> <th>設備設計</th> <th>設備設計</th> </tr> </thead> <tbody> <tr> <td>可動式キルスイッチ</td> <td>可動</td> <td>可動</td> <td>可動</td> <td>可動</td> <td>可動</td> </tr> <tr> <td>可動式サーボメータ</td> <td>可動</td> <td>可動</td> <td>可動</td> <td>可動</td> <td>可動</td> </tr> <tr> <td>可動式燃料調整設備</td> <td>可動</td> <td>可動</td> <td>可動</td> <td>可動</td> <td>可動</td> </tr> <tr> <td>可動式圧力調整設備</td> <td>可動</td> <td>可動</td> <td>可動</td> <td>可動</td> <td>可動</td> </tr> <tr> <td>可動式圧力調整設備</td> <td>可動</td> <td>可動</td> <td>可動</td> <td>可動</td> <td>可動</td> </tr> </tbody> </table>		承認機能	設備設計	設備設計	設備設計	設備設計	設備設計	可動式キルスイッチ	可動	可動	可動	可動	可動	可動式サーボメータ	可動	可動	可動	可動	可動	可動式燃料調整設備	可動	可動	可動	可動	可動	可動式圧力調整設備	可動	可動	可動	可動	可動	可動式圧力調整設備	可動	可動	可動	可動	可動	<p>第60条 既設規定設備</p> <table border="1"> <thead> <tr> <th>承認機能</th> <th>設備設計</th> <th>設備設計</th> <th>設備設計</th> <th>設備設計</th> <th>設備設計</th> </tr> </thead> <tbody> <tr> <td>可動式キルスイッチ</td> <td>可動</td> <td>可動</td> <td>可動</td> <td>可動</td> <td>可動</td> </tr> <tr> <td>可動式サーボメータ</td> <td>可動</td> <td>可動</td> <td>可動</td> <td>可動</td> <td>可動</td> </tr> <tr> <td>可動式燃料調整設備</td> <td>可動</td> <td>可動</td> <td>可動</td> <td>可動</td> <td>可動</td> </tr> <tr> <td>可動式圧力調整設備</td> <td>可動</td> <td>可動</td> <td>可動</td> <td>可動</td> <td>可動</td> </tr> <tr> <td>可動式圧力調整設備</td> <td>可動</td> <td>可動</td> <td>可動</td> <td>可動</td> <td>可動</td> </tr> </tbody> </table>		承認機能	設備設計	設備設計	設備設計	設備設計	設備設計	可動式キルスイッチ	可動	可動	可動	可動	可動	可動式サーボメータ	可動	可動	可動	可動	可動	可動式燃料調整設備	可動	可動	可動	可動	可動	可動式圧力調整設備	可動	可動	可動	可動	可動	可動式圧力調整設備	可動	可動	可動	可動	可動	<p>(60条)                  【女川】                  対応手段、対応設備の相違                   【大飯】                  記載方針の相違                  ・女川審査実績の反映（伝送路の記載）                  ・重大事故等対処設備として選定する設備の相違理由は、個別条文にて説明</p>
設備名称(項目)	承認機能	既設する機器と同等設計基準等承認設備	設備設計	重大事故等対処設備	重大事故等対処																																																																																																													
可動式キルスイッチ	燃料機器の停止	可動	可動	可動	-																																																																																																													
可動式サーボメータ	燃料機器の停止	可動	可動	可動	-																																																																																																													
可動式燃料調整設備	燃料機器の停止	可動	可動	可動	-																																																																																																													
可動式圧力調整設備	燃料機器の停止	可動	可動	可動	-																																																																																																													
可動式圧力調整設備	燃料機器の停止	可動	可動	可動	-																																																																																																													
承認機能	設備設計	設備設計	設備設計	設備設計	設備設計																																																																																																													
可動式キルスイッチ	可動	可動	可動	可動	可動																																																																																																													
可動式サーボメータ	可動	可動	可動	可動	可動																																																																																																													
可動式燃料調整設備	可動	可動	可動	可動	可動																																																																																																													
可動式圧力調整設備	可動	可動	可動	可動	可動																																																																																																													
可動式圧力調整設備	可動	可動	可動	可動	可動																																																																																																													
承認機能	設備設計	設備設計	設備設計	設備設計	設備設計																																																																																																													
可動式キルスイッチ	可動	可動	可動	可動	可動																																																																																																													
可動式サーボメータ	可動	可動	可動	可動	可動																																																																																																													
可動式燃料調整設備	可動	可動	可動	可動	可動																																																																																																													
可動式圧力調整設備	可動	可動	可動	可動	可動																																																																																																													
可動式圧力調整設備	可動	可動	可動	可動	可動																																																																																																													





灰色：女川2号炉の記載のうち、BWR固有の設備や対応手段であり、泊3号炉と比較対象とならない記載内容

赤字：設備、運用又は体制の相違（設計方針の相違）  
 青字：記載箇所又は記載内容の相違（記載方針の相違）  
 緑字：記載表現、設備名称の相違（実質的な相違なし）

共-1 重大事故等対処設備の設備分類及び選定について

大飯発電所3/4号炉

第62条 通信連絡を行うために必要な設備

設備(項目)	系統機能	代替する機能を生ずる設計基準等に対する設備		設備種別	重大事故等対応設備	
		設備	備用容量等		設備分類	重大事故等対応
緊急電話(機室)	発電機内の緊急連絡	運転室直通設備	C	可動	可動緊急事態発生時対応設備(炉内異常) 可動緊急事態発生時対応設備	-
				可動	可動緊急事態発生時対応設備	-
				可動	可動緊急事態発生時対応設備	-
				可動	可動緊急事態発生時対応設備	-
				可動	可動緊急事態発生時対応設備	-
				可動	可動緊急事態発生時対応設備	-
緊急電話(機室)	発電機内(機室内)の緊急連絡	-	-	可動	可動緊急事態発生時対応設備	-
				可動	可動緊急事態発生時対応設備	-
				可動	可動緊急事態発生時対応設備	-
				可動	可動緊急事態発生時対応設備	-
				可動	可動緊急事態発生時対応設備	-
				可動	可動緊急事態発生時対応設備	-

女川原子力発電所2号炉

第62条 通信連絡を行うために必要な設備

設備(項目)	系統機能	設備	代替する機能を生ずる設計基準等に対する設備		設備種別	重大事故等対応設備	
			設備	備用容量等		設備分類	重大事故等対応
緊急電話(機室)	発電機内の緊急連絡	運転室直通設備	可動	可動緊急事態発生時対応設備(炉内異常) 可動緊急事態発生時対応設備	-		
		緊急電話機室直通設備	可動	可動緊急事態発生時対応設備	-		
		緊急電話機室直通設備	可動	可動緊急事態発生時対応設備	-		
		緊急電話機室直通設備	可動	可動緊急事態発生時対応設備	-		
		緊急電話機室直通設備	可動	可動緊急事態発生時対応設備	-		
		緊急電話機室直通設備	可動	可動緊急事態発生時対応設備	-		
		緊急電話機室直通設備	可動	可動緊急事態発生時対応設備	-		
		緊急電話機室直通設備	可動	可動緊急事態発生時対応設備	-		
		緊急電話機室直通設備	可動	可動緊急事態発生時対応設備	-		
		緊急電話機室直通設備	可動	可動緊急事態発生時対応設備	-		
		緊急電話機室直通設備	可動	可動緊急事態発生時対応設備	-		
		緊急電話機室直通設備	可動	可動緊急事態発生時対応設備	-		

第62条 通信連絡を行うために必要な設備

設備(項目)	系統機能	設備	代替する機能を生ずる設計基準等に対する設備		設備種別	重大事故等対応設備	
			設備	備用容量等		設備分類	重大事故等対応
緊急電話(機室)	発電機内(機室内)の緊急連絡	緊急電話機室直通設備	可動	可動緊急事態発生時対応設備	-		
		緊急電話機室直通設備	可動	可動緊急事態発生時対応設備	-		
		緊急電話機室直通設備	可動	可動緊急事態発生時対応設備	-		
		緊急電話機室直通設備	可動	可動緊急事態発生時対応設備	-		
		緊急電話機室直通設備	可動	可動緊急事態発生時対応設備	-		
		緊急電話機室直通設備	可動	可動緊急事態発生時対応設備	-		
		緊急電話機室直通設備	可動	可動緊急事態発生時対応設備	-		
		緊急電話機室直通設備	可動	可動緊急事態発生時対応設備	-		
		緊急電話機室直通設備	可動	可動緊急事態発生時対応設備	-		
		緊急電話機室直通設備	可動	可動緊急事態発生時対応設備	-		
		緊急電話機室直通設備	可動	可動緊急事態発生時対応設備	-		
		緊急電話機室直通設備	可動	可動緊急事態発生時対応設備	-		

泊発電所3号炉

第62条 通信連絡を行うために必要な設備

設備(項目)	系統機能	設備	代替する機能を生ずる設計基準等に対する設備		設備種別	重大事故等対応設備	
			設備	備用容量等		設備分類	重大事故等対応
緊急電話(機室)	発電機内の緊急連絡	運転室直通設備	可動	可動緊急事態発生時対応設備(炉内異常) 可動緊急事態発生時対応設備	-		
		緊急電話機室直通設備	可動	可動緊急事態発生時対応設備	-		
		緊急電話機室直通設備	可動	可動緊急事態発生時対応設備	-		
		緊急電話機室直通設備	可動	可動緊急事態発生時対応設備	-		
		緊急電話機室直通設備	可動	可動緊急事態発生時対応設備	-		
		緊急電話機室直通設備	可動	可動緊急事態発生時対応設備	-		
		緊急電話機室直通設備	可動	可動緊急事態発生時対応設備	-		
		緊急電話機室直通設備	可動	可動緊急事態発生時対応設備	-		
		緊急電話機室直通設備	可動	可動緊急事態発生時対応設備	-		
		緊急電話機室直通設備	可動	可動緊急事態発生時対応設備	-		
		緊急電話機室直通設備	可動	可動緊急事態発生時対応設備	-		
		緊急電話機室直通設備	可動	可動緊急事態発生時対応設備	-		
		緊急電話機室直通設備	可動	可動緊急事態発生時対応設備	-		
		緊急電話機室直通設備	可動	可動緊急事態発生時対応設備	-		
		緊急電話機室直通設備	可動	可動緊急事態発生時対応設備	-		
		緊急電話機室直通設備	可動	可動緊急事態発生時対応設備	-		
		緊急電話機室直通設備	可動	可動緊急事態発生時対応設備	-		
		緊急電話機室直通設備	可動	可動緊急事態発生時対応設備	-		
		緊急電話機室直通設備	可動	可動緊急事態発生時対応設備	-		
		緊急電話機室直通設備	可動	可動緊急事態発生時対応設備	-		
		緊急電話機室直通設備	可動	可動緊急事態発生時対応設備	-		
		緊急電話機室直通設備	可動	可動緊急事態発生時対応設備	-		
		緊急電話機室直通設備	可動	可動緊急事態発生時対応設備	-		

(62条)  
**【女川】**  
 対応手段、対応設備の相違  
**【大飯】**  
 記載方針の相違  
 ・女川審査実績の反映(伝送路の記載)  
 ・重大事故等対処設備として選定する設備の相違理由は、個別条文にて説明

灰色：女川2号炉の記載のうち、BWR固有の設備や対応手段であり、泊3号炉と比較対象とならない記載内容

赤字：設備、運用又は体制の相違（設計方針の相違）  
 青字：記載箇所又は記載内容の相違（記載方針の相違）  
 緑字：記載表現、設備名称の相違（実質的な相違なし）

共-1 重大事故等対処設備の設備分類及び選定について

大飯発電所3/4号炉		女川原子力発電所2号炉		泊発電所3号炉		相違理由																																																																																																																																																																																					
<p>1次冷却設備</p> <table border="1"> <thead> <tr> <th rowspan="2">設備(項目)</th> <th rowspan="2">系統構成</th> <th colspan="2">対象する機能と有する設計基準等取付設備</th> <th rowspan="2">設備種別</th> <th colspan="2">重大事故等対処設備</th> </tr> <tr> <th>設備</th> <th>設置位置</th> <th>設計分類</th> <th>重大事故等対処設備</th> </tr> </thead> <tbody> <tr> <td>蒸気発生機</td> <td rowspan="6">1次冷却設備</td> <td>蒸気発生機</td> <td>3</td> <td>常設</td> <td>常設設備(重要度A)事故防止設備(重要度A)事故防止設備</td> <td>5A-C</td> </tr> <tr> <td>1次冷却ポンプ</td> <td>1次冷却ポンプ</td> <td>4</td> <td>常設</td> <td>常設設備(重要度A)事故防止設備(重要度A)事故防止設備</td> <td>5A-C</td> </tr> <tr> <td>原子炉冷却機</td> <td>原子炉冷却機</td> <td>4</td> <td>常設</td> <td>常設設備(重要度A)事故防止設備(重要度A)事故防止設備</td> <td>5A-C</td> </tr> <tr> <td>加圧機</td> <td>加圧機</td> <td>4</td> <td>常設</td> <td>常設設備(重要度A)事故防止設備(重要度A)事故防止設備</td> <td>5A-C</td> </tr> <tr> <td>1次冷却配管</td> <td>1次冷却配管</td> <td>3</td> <td>常設</td> <td>常設設備(重要度A)事故防止設備(重要度A)事故防止設備</td> <td>5A-C</td> </tr> <tr> <td>加圧機サーボ</td> <td>加圧機サーボ</td> <td>3</td> <td>常設</td> <td>常設設備(重要度A)事故防止設備(重要度A)事故防止設備</td> <td>5A-C</td> </tr> </tbody> </table>		設備(項目)	系統構成	対象する機能と有する設計基準等取付設備		設備種別	重大事故等対処設備		設備	設置位置	設計分類	重大事故等対処設備	蒸気発生機	1次冷却設備	蒸気発生機	3	常設	常設設備(重要度A)事故防止設備(重要度A)事故防止設備	5A-C	1次冷却ポンプ	1次冷却ポンプ	4	常設	常設設備(重要度A)事故防止設備(重要度A)事故防止設備	5A-C	原子炉冷却機	原子炉冷却機	4	常設	常設設備(重要度A)事故防止設備(重要度A)事故防止設備	5A-C	加圧機	加圧機	4	常設	常設設備(重要度A)事故防止設備(重要度A)事故防止設備	5A-C	1次冷却配管	1次冷却配管	3	常設	常設設備(重要度A)事故防止設備(重要度A)事故防止設備	5A-C	加圧機サーボ	加圧機サーボ	3	常設	常設設備(重要度A)事故防止設備(重要度A)事故防止設備	5A-C	<p>その他の設備</p> <table border="1"> <thead> <tr> <th rowspan="2">設備種別</th> <th rowspan="2">設備</th> <th colspan="2">対象する機能と有する設計基準等取付設備</th> <th rowspan="2">設備種別</th> <th rowspan="2">設計分類</th> <th rowspan="2">重大事故等対処設備</th> </tr> <tr> <th>設備</th> <th>設置位置</th> </tr> </thead> <tbody> <tr> <td rowspan="4">原子炉本体設備</td> <td>原子炉本体設備</td> <td>(注)炉内圧力制御</td> <td>5B</td> <td>常設</td> <td>5B</td> <td>炉内圧力制御(重要度A)事故防止設備(重要度A)事故防止設備</td> </tr> <tr> <td>原子炉冷却機</td> <td>(注)炉内圧力制御</td> <td>5B</td> <td>常設</td> <td>5B</td> <td>炉内圧力制御(重要度A)事故防止設備(重要度A)事故防止設備</td> </tr> <tr> <td>加圧機</td> <td>(注)炉内圧力制御</td> <td>5B</td> <td>常設</td> <td>5B</td> <td>炉内圧力制御(重要度A)事故防止設備(重要度A)事故防止設備</td> </tr> <tr> <td>原子炉配管</td> <td>(注)炉内圧力制御</td> <td>5B</td> <td>常設</td> <td>5B</td> <td>炉内圧力制御(重要度A)事故防止設備(重要度A)事故防止設備</td> </tr> <tr> <td rowspan="2">原子炉本体設備</td> <td>加圧機</td> <td>(注)炉内圧力制御</td> <td>5B</td> <td>常設</td> <td>5B</td> <td>炉内圧力制御(重要度A)事故防止設備(重要度A)事故防止設備</td> </tr> <tr> <td>加圧機</td> <td>(注)炉内圧力制御</td> <td>5B</td> <td>常設</td> <td>5B</td> <td>炉内圧力制御(重要度A)事故防止設備(重要度A)事故防止設備</td> </tr> </tbody> </table>		設備種別	設備	対象する機能と有する設計基準等取付設備		設備種別	設計分類	重大事故等対処設備	設備	設置位置	原子炉本体設備	原子炉本体設備	(注)炉内圧力制御	5B	常設	5B	炉内圧力制御(重要度A)事故防止設備(重要度A)事故防止設備	原子炉冷却機	(注)炉内圧力制御	5B	常設	5B	炉内圧力制御(重要度A)事故防止設備(重要度A)事故防止設備	加圧機	(注)炉内圧力制御	5B	常設	5B	炉内圧力制御(重要度A)事故防止設備(重要度A)事故防止設備	原子炉配管	(注)炉内圧力制御	5B	常設	5B	炉内圧力制御(重要度A)事故防止設備(重要度A)事故防止設備	原子炉本体設備	加圧機	(注)炉内圧力制御	5B	常設	5B	炉内圧力制御(重要度A)事故防止設備(重要度A)事故防止設備	加圧機	(注)炉内圧力制御	5B	常設	5B	炉内圧力制御(重要度A)事故防止設備(重要度A)事故防止設備	<p>泊発電所3号炉</p> <p>(1)蒸気発生機</p> <table border="1"> <thead> <tr> <th rowspan="2">設備種別</th> <th rowspan="2">設備</th> <th colspan="2">対象する機能と有する設計基準等取付設備</th> <th rowspan="2">設備種別</th> <th rowspan="2">設計分類</th> <th rowspan="2">重大事故等対処設備</th> </tr> <tr> <th>設備</th> <th>設置位置</th> </tr> </thead> <tbody> <tr> <td rowspan="6">1次冷却設備</td> <td>蒸気発生機</td> <td>(注)炉内圧力制御</td> <td>5B</td> <td>常設</td> <td>5B</td> <td>炉内圧力制御(重要度A)事故防止設備(重要度A)事故防止設備</td> </tr> <tr> <td>1次冷却ポンプ</td> <td>(注)炉内圧力制御</td> <td>5B</td> <td>常設</td> <td>5B</td> <td>炉内圧力制御(重要度A)事故防止設備(重要度A)事故防止設備</td> </tr> <tr> <td>原子炉冷却機</td> <td>(注)炉内圧力制御</td> <td>5B</td> <td>常設</td> <td>5B</td> <td>炉内圧力制御(重要度A)事故防止設備(重要度A)事故防止設備</td> </tr> <tr> <td>加圧機</td> <td>(注)炉内圧力制御</td> <td>5B</td> <td>常設</td> <td>5B</td> <td>炉内圧力制御(重要度A)事故防止設備(重要度A)事故防止設備</td> </tr> <tr> <td>1次冷却配管</td> <td>(注)炉内圧力制御</td> <td>5B</td> <td>常設</td> <td>5B</td> <td>炉内圧力制御(重要度A)事故防止設備(重要度A)事故防止設備</td> </tr> <tr> <td>加圧機サーボ</td> <td>(注)炉内圧力制御</td> <td>5B</td> <td>常設</td> <td>5B</td> <td>炉内圧力制御(重要度A)事故防止設備(重要度A)事故防止設備</td> </tr> </tbody> </table> <p>(2)原子炉本体設備</p> <table border="1"> <thead> <tr> <th rowspan="2">設備種別</th> <th rowspan="2">設備</th> <th colspan="2">対象する機能と有する設計基準等取付設備</th> <th rowspan="2">設備種別</th> <th rowspan="2">設計分類</th> <th rowspan="2">重大事故等対処設備</th> </tr> <tr> <th>設備</th> <th>設置位置</th> </tr> </thead> <tbody> <tr> <td rowspan="2">原子炉本体設備</td> <td>原子炉本体設備</td> <td>(注)炉内圧力制御</td> <td>5B</td> <td>常設</td> <td>5B</td> <td>炉内圧力制御(重要度A)事故防止設備(重要度A)事故防止設備</td> </tr> <tr> <td>原子炉冷却機</td> <td>(注)炉内圧力制御</td> <td>5B</td> <td>常設</td> <td>5B</td> <td>炉内圧力制御(重要度A)事故防止設備(重要度A)事故防止設備</td> </tr> </tbody> </table> <p>(3)燃料取扱及び貯蔵設備</p> <table border="1"> <thead> <tr> <th rowspan="2">設備(項目)</th> <th rowspan="2">系統構成</th> <th colspan="2">対象する機能と有する設計基準等取付設備</th> <th rowspan="2">設備種別</th> <th colspan="2">重大事故等対処設備</th> </tr> <tr> <th>設備</th> <th>設置位置</th> <th>設計分類</th> <th>重大事故等対処設備</th> </tr> </thead> <tbody> <tr> <td>燃料貯蔵タンク</td> <td>燃料貯蔵タンク</td> <td>燃料貯蔵タンク</td> <td>3</td> <td>常設</td> <td>常設設備(重要度A)事故防止設備(重要度A)事故防止設備</td> <td>5A-C</td> </tr> </tbody> </table> <p>注：(重要度A)は7日連続運転(7日連続運転)を有する設計基準等取付設備に付す。</p>		設備種別	設備	対象する機能と有する設計基準等取付設備		設備種別	設計分類	重大事故等対処設備	設備	設置位置	1次冷却設備	蒸気発生機	(注)炉内圧力制御	5B	常設	5B	炉内圧力制御(重要度A)事故防止設備(重要度A)事故防止設備	1次冷却ポンプ	(注)炉内圧力制御	5B	常設	5B	炉内圧力制御(重要度A)事故防止設備(重要度A)事故防止設備	原子炉冷却機	(注)炉内圧力制御	5B	常設	5B	炉内圧力制御(重要度A)事故防止設備(重要度A)事故防止設備	加圧機	(注)炉内圧力制御	5B	常設	5B	炉内圧力制御(重要度A)事故防止設備(重要度A)事故防止設備	1次冷却配管	(注)炉内圧力制御	5B	常設	5B	炉内圧力制御(重要度A)事故防止設備(重要度A)事故防止設備	加圧機サーボ	(注)炉内圧力制御	5B	常設	5B	炉内圧力制御(重要度A)事故防止設備(重要度A)事故防止設備	設備種別	設備	対象する機能と有する設計基準等取付設備		設備種別	設計分類	重大事故等対処設備	設備	設置位置	原子炉本体設備	原子炉本体設備	(注)炉内圧力制御	5B	常設	5B	炉内圧力制御(重要度A)事故防止設備(重要度A)事故防止設備	原子炉冷却機	(注)炉内圧力制御	5B	常設	5B	炉内圧力制御(重要度A)事故防止設備(重要度A)事故防止設備	設備(項目)	系統構成	対象する機能と有する設計基準等取付設備		設備種別	重大事故等対処設備		設備	設置位置	設計分類	重大事故等対処設備	燃料貯蔵タンク	燃料貯蔵タンク	燃料貯蔵タンク	3	常設	常設設備(重要度A)事故防止設備(重要度A)事故防止設備	5A-C	<p>(その他の設備)  <b>【女川】</b>                  設備の相違</p>
設備(項目)	系統構成			対象する機能と有する設計基準等取付設備			設備種別	重大事故等対処設備																																																																																																																																																																																			
		設備	設置位置	設計分類	重大事故等対処設備																																																																																																																																																																																						
蒸気発生機	1次冷却設備	蒸気発生機	3	常設	常設設備(重要度A)事故防止設備(重要度A)事故防止設備	5A-C																																																																																																																																																																																					
1次冷却ポンプ		1次冷却ポンプ	4	常設	常設設備(重要度A)事故防止設備(重要度A)事故防止設備	5A-C																																																																																																																																																																																					
原子炉冷却機		原子炉冷却機	4	常設	常設設備(重要度A)事故防止設備(重要度A)事故防止設備	5A-C																																																																																																																																																																																					
加圧機		加圧機	4	常設	常設設備(重要度A)事故防止設備(重要度A)事故防止設備	5A-C																																																																																																																																																																																					
1次冷却配管		1次冷却配管	3	常設	常設設備(重要度A)事故防止設備(重要度A)事故防止設備	5A-C																																																																																																																																																																																					
加圧機サーボ		加圧機サーボ	3	常設	常設設備(重要度A)事故防止設備(重要度A)事故防止設備	5A-C																																																																																																																																																																																					
設備種別	設備	対象する機能と有する設計基準等取付設備		設備種別	設計分類	重大事故等対処設備																																																																																																																																																																																					
		設備	設置位置																																																																																																																																																																																								
原子炉本体設備	原子炉本体設備	(注)炉内圧力制御	5B	常設	5B	炉内圧力制御(重要度A)事故防止設備(重要度A)事故防止設備																																																																																																																																																																																					
	原子炉冷却機	(注)炉内圧力制御	5B	常設	5B	炉内圧力制御(重要度A)事故防止設備(重要度A)事故防止設備																																																																																																																																																																																					
	加圧機	(注)炉内圧力制御	5B	常設	5B	炉内圧力制御(重要度A)事故防止設備(重要度A)事故防止設備																																																																																																																																																																																					
	原子炉配管	(注)炉内圧力制御	5B	常設	5B	炉内圧力制御(重要度A)事故防止設備(重要度A)事故防止設備																																																																																																																																																																																					
原子炉本体設備	加圧機	(注)炉内圧力制御	5B	常設	5B	炉内圧力制御(重要度A)事故防止設備(重要度A)事故防止設備																																																																																																																																																																																					
	加圧機	(注)炉内圧力制御	5B	常設	5B	炉内圧力制御(重要度A)事故防止設備(重要度A)事故防止設備																																																																																																																																																																																					
設備種別	設備	対象する機能と有する設計基準等取付設備		設備種別	設計分類	重大事故等対処設備																																																																																																																																																																																					
		設備	設置位置																																																																																																																																																																																								
1次冷却設備	蒸気発生機	(注)炉内圧力制御	5B	常設	5B	炉内圧力制御(重要度A)事故防止設備(重要度A)事故防止設備																																																																																																																																																																																					
	1次冷却ポンプ	(注)炉内圧力制御	5B	常設	5B	炉内圧力制御(重要度A)事故防止設備(重要度A)事故防止設備																																																																																																																																																																																					
	原子炉冷却機	(注)炉内圧力制御	5B	常設	5B	炉内圧力制御(重要度A)事故防止設備(重要度A)事故防止設備																																																																																																																																																																																					
	加圧機	(注)炉内圧力制御	5B	常設	5B	炉内圧力制御(重要度A)事故防止設備(重要度A)事故防止設備																																																																																																																																																																																					
	1次冷却配管	(注)炉内圧力制御	5B	常設	5B	炉内圧力制御(重要度A)事故防止設備(重要度A)事故防止設備																																																																																																																																																																																					
	加圧機サーボ	(注)炉内圧力制御	5B	常設	5B	炉内圧力制御(重要度A)事故防止設備(重要度A)事故防止設備																																																																																																																																																																																					
設備種別	設備	対象する機能と有する設計基準等取付設備		設備種別	設計分類	重大事故等対処設備																																																																																																																																																																																					
		設備	設置位置																																																																																																																																																																																								
原子炉本体設備	原子炉本体設備	(注)炉内圧力制御	5B	常設	5B	炉内圧力制御(重要度A)事故防止設備(重要度A)事故防止設備																																																																																																																																																																																					
	原子炉冷却機	(注)炉内圧力制御	5B	常設	5B	炉内圧力制御(重要度A)事故防止設備(重要度A)事故防止設備																																																																																																																																																																																					
設備(項目)	系統構成	対象する機能と有する設計基準等取付設備		設備種別	重大事故等対処設備																																																																																																																																																																																						
		設備	設置位置		設計分類	重大事故等対処設備																																																																																																																																																																																					
燃料貯蔵タンク	燃料貯蔵タンク	燃料貯蔵タンク	3	常設	常設設備(重要度A)事故防止設備(重要度A)事故防止設備	5A-C																																																																																																																																																																																					
<p>非常用取水設備</p> <table border="1"> <thead> <tr> <th rowspan="2">設備(項目)</th> <th rowspan="2">系統構成</th> <th colspan="2">対象する機能と有する設計基準等取付設備</th> <th rowspan="2">設備種別</th> <th colspan="2">重大事故等対処設備</th> </tr> <tr> <th>設備</th> <th>設置位置</th> <th>設計分類</th> <th>重大事故等対処設備</th> </tr> </thead> <tbody> <tr> <td>海水ポンプ</td> <td rowspan="2">非常用取水設備</td> <td>海水ポンプ</td> <td>3</td> <td>常設</td> <td>常設設備(重要度A)事故防止設備(重要度A)事故防止設備</td> <td>-</td> </tr> <tr> <td>取水機</td> <td>取水機</td> <td>3</td> <td>常設</td> <td>常設設備(重要度A)事故防止設備(重要度A)事故防止設備</td> <td>-</td> </tr> </tbody> </table>		設備(項目)	系統構成	対象する機能と有する設計基準等取付設備		設備種別	重大事故等対処設備		設備	設置位置	設計分類	重大事故等対処設備	海水ポンプ	非常用取水設備	海水ポンプ	3	常設	常設設備(重要度A)事故防止設備(重要度A)事故防止設備	-	取水機	取水機	3	常設	常設設備(重要度A)事故防止設備(重要度A)事故防止設備	-	<p>(4)燃料取扱及び貯蔵設備</p> <table border="1"> <thead> <tr> <th rowspan="2">設備種別</th> <th rowspan="2">設備</th> <th colspan="2">対象する機能と有する設計基準等取付設備</th> <th rowspan="2">設備種別</th> <th rowspan="2">設計分類</th> <th rowspan="2">重大事故等対処設備</th> </tr> <tr> <th>設備</th> <th>設置位置</th> </tr> </thead> <tbody> <tr> <td rowspan="2">燃料取扱設備</td> <td>燃料取扱設備</td> <td>(注)燃料取扱</td> <td>5B</td> <td>常設</td> <td>5B</td> <td>燃料取扱(重要度A)事故防止設備(重要度A)事故防止設備</td> </tr> <tr> <td>燃料取扱設備</td> <td>(注)燃料取扱</td> <td>5B</td> <td>常設</td> <td>5B</td> <td>燃料取扱(重要度A)事故防止設備(重要度A)事故防止設備</td> </tr> </tbody> </table> <p>(5)非常用取水設備</p> <table border="1"> <thead> <tr> <th rowspan="2">設備種別</th> <th rowspan="2">設備</th> <th colspan="2">対象する機能と有する設計基準等取付設備</th> <th rowspan="2">設備種別</th> <th rowspan="2">設計分類</th> <th rowspan="2">重大事故等対処設備</th> </tr> <tr> <th>設備</th> <th>設置位置</th> </tr> </thead> <tbody> <tr> <td rowspan="6">非常用取水設備</td> <td>取水機</td> <td>(注)取水機</td> <td>5B</td> <td>常設</td> <td>5B</td> <td>取水機(重要度A)事故防止設備(重要度A)事故防止設備</td> </tr> <tr> <td>海水ポンプ</td> <td>(注)海水ポンプ</td> <td>5B</td> <td>常設</td> <td>5B</td> <td>海水ポンプ(重要度A)事故防止設備(重要度A)事故防止設備</td> </tr> <tr> <td>取水機</td> <td>(注)取水機</td> <td>5B</td> <td>常設</td> <td>5B</td> <td>取水機(重要度A)事故防止設備(重要度A)事故防止設備</td> </tr> <tr> <td>海水ポンプ</td> <td>(注)海水ポンプ</td> <td>5B</td> <td>常設</td> <td>5B</td> <td>海水ポンプ(重要度A)事故防止設備(重要度A)事故防止設備</td> </tr> <tr> <td>取水機</td> <td>(注)取水機</td> <td>5B</td> <td>常設</td> <td>5B</td> <td>取水機(重要度A)事故防止設備(重要度A)事故防止設備</td> </tr> <tr> <td>海水ポンプ</td> <td>(注)海水ポンプ</td> <td>5B</td> <td>常設</td> <td>5B</td> <td>海水ポンプ(重要度A)事故防止設備(重要度A)事故防止設備</td> </tr> </tbody> </table>		設備種別	設備	対象する機能と有する設計基準等取付設備		設備種別	設計分類	重大事故等対処設備	設備	設置位置	燃料取扱設備	燃料取扱設備	(注)燃料取扱	5B	常設	5B	燃料取扱(重要度A)事故防止設備(重要度A)事故防止設備	燃料取扱設備	(注)燃料取扱	5B	常設	5B	燃料取扱(重要度A)事故防止設備(重要度A)事故防止設備	設備種別	設備	対象する機能と有する設計基準等取付設備		設備種別	設計分類	重大事故等対処設備	設備	設置位置	非常用取水設備	取水機	(注)取水機	5B	常設	5B	取水機(重要度A)事故防止設備(重要度A)事故防止設備	海水ポンプ	(注)海水ポンプ	5B	常設	5B	海水ポンプ(重要度A)事故防止設備(重要度A)事故防止設備	取水機	(注)取水機	5B	常設	5B	取水機(重要度A)事故防止設備(重要度A)事故防止設備	海水ポンプ	(注)海水ポンプ	5B	常設	5B	海水ポンプ(重要度A)事故防止設備(重要度A)事故防止設備	取水機	(注)取水機	5B	常設	5B	取水機(重要度A)事故防止設備(重要度A)事故防止設備	海水ポンプ	(注)海水ポンプ	5B	常設	5B	海水ポンプ(重要度A)事故防止設備(重要度A)事故防止設備																																																																																												
設備(項目)	系統構成			対象する機能と有する設計基準等取付設備			設備種別	重大事故等対処設備																																																																																																																																																																																			
		設備	設置位置	設計分類	重大事故等対処設備																																																																																																																																																																																						
海水ポンプ	非常用取水設備	海水ポンプ	3	常設	常設設備(重要度A)事故防止設備(重要度A)事故防止設備	-																																																																																																																																																																																					
取水機		取水機	3	常設	常設設備(重要度A)事故防止設備(重要度A)事故防止設備	-																																																																																																																																																																																					
設備種別	設備	対象する機能と有する設計基準等取付設備		設備種別	設計分類	重大事故等対処設備																																																																																																																																																																																					
		設備	設置位置																																																																																																																																																																																								
燃料取扱設備	燃料取扱設備	(注)燃料取扱	5B	常設	5B	燃料取扱(重要度A)事故防止設備(重要度A)事故防止設備																																																																																																																																																																																					
	燃料取扱設備	(注)燃料取扱	5B	常設	5B	燃料取扱(重要度A)事故防止設備(重要度A)事故防止設備																																																																																																																																																																																					
設備種別	設備	対象する機能と有する設計基準等取付設備		設備種別	設計分類	重大事故等対処設備																																																																																																																																																																																					
		設備	設置位置																																																																																																																																																																																								
非常用取水設備	取水機	(注)取水機	5B	常設	5B	取水機(重要度A)事故防止設備(重要度A)事故防止設備																																																																																																																																																																																					
	海水ポンプ	(注)海水ポンプ	5B	常設	5B	海水ポンプ(重要度A)事故防止設備(重要度A)事故防止設備																																																																																																																																																																																					
	取水機	(注)取水機	5B	常設	5B	取水機(重要度A)事故防止設備(重要度A)事故防止設備																																																																																																																																																																																					
	海水ポンプ	(注)海水ポンプ	5B	常設	5B	海水ポンプ(重要度A)事故防止設備(重要度A)事故防止設備																																																																																																																																																																																					
	取水機	(注)取水機	5B	常設	5B	取水機(重要度A)事故防止設備(重要度A)事故防止設備																																																																																																																																																																																					
	海水ポンプ	(注)海水ポンプ	5B	常設	5B	海水ポンプ(重要度A)事故防止設備(重要度A)事故防止設備																																																																																																																																																																																					

灰色：女川2号炉の記載のうち、BWR固有の設備や対応手段であり、泊3号炉と比較対象とならない記載内容

赤字：設備、運用又は体制の相違（設計方針の相違）  
 青字：記載箇所又は記載内容の相違（記載方針の相違）  
 緑字：記載表現、設備名称の相違（実質的な相違なし）

共-1 重大事故等対処設備の設備分類及び選定について

大飯発電所3/4号炉		女川原子力発電所2号炉		泊発電所3号炉		相違理由																																																																																																																																																																																								
<p>表題3、4号炉、可搬型重大事故等対処設備の保有数基の考え方について</p> <table border="1"> <thead> <tr> <th rowspan="2">No.</th> <th rowspan="2">設備名称</th> <th rowspan="2">設置場所</th> <th rowspan="2">S(2)中の配管</th> <th rowspan="2">1号炉の保有数</th> <th colspan="4">原電数量</th> <th rowspan="2">設備の備考</th> </tr> <tr> <th>3号炉</th> <th>4号炉</th> <th>合計</th> <th>備考</th> </tr> </thead> <tbody> <tr> <td>1</td> <td>可搬型代用軽圧注水ポンプ</td> <td>2号炉</td> <td>(7)</td> <td>1</td> <td>2</td> <td>2</td> <td>1</td> <td>3</td> <td>② 原電設備でも併用可能であるため、設備数のみでカウントしてはならない。</td> </tr> <tr> <td>2</td> <td>可搬型注水機</td> <td>2号炉</td> <td>(7)</td> <td>1</td> <td>2</td> <td>2</td> <td>1</td> <td>3</td> <td>② 原電設備でも併用可能であるため、設備数のみでカウントしてはならない。</td> </tr> <tr> <td>3</td> <td>可搬型ポンプ</td> <td>2号炉</td> <td>(7)</td> <td>1</td> <td>2</td> <td>2</td> <td>1</td> <td>3</td> <td>② 原電設備でも併用可能であるため、設備数のみでカウントしてはならない。</td> </tr> <tr> <td>4</td> <td>可搬型ポンプ(取水専用)</td> <td>1、2号炉</td> <td>(7)</td> <td>2</td> <td>2</td> <td>2</td> <td>1</td> <td>3</td> <td>① 可搬型ポンプのタイプが異なる。② 原電設備でも併用可能であるため、設備数のみでカウントしてはならない。</td> </tr> <tr> <td>5</td> <td>取水機</td> <td>1、2号炉</td> <td>(7)</td> <td>2</td> <td>2</td> <td>2</td> <td>1</td> <td>3</td> <td>① 原電設備でも併用可能であるため、設備数のみでカウントしてはならない。</td> </tr> <tr> <td>6</td> <td>注水機</td> <td>2号炉</td> <td>(7)</td> <td>1</td> <td>2</td> <td>2</td> <td>1</td> <td>3</td> <td>② 原電設備でも併用可能であるため、設備数のみでカウントしてはならない。</td> </tr> <tr> <td>7</td> <td>配水機</td> <td>2号炉</td> <td>(7)</td> <td>1</td> <td>2</td> <td>2</td> <td>1</td> <td>3</td> <td>② 原電設備でも併用可能であるため、設備数のみでカウントしてはならない。</td> </tr> <tr> <td>8</td> <td>可搬型注水機</td> <td>2号炉</td> <td>(7)</td> <td>1</td> <td>2</td> <td>2</td> <td>1</td> <td>3</td> <td>② 原電設備でも併用可能であるため、設備数のみでカウントしてはならない。</td> </tr> <tr> <td>9</td> <td>可搬型注水機(軽圧注水専用)</td> <td>2号炉</td> <td>(7)</td> <td>1</td> <td>2</td> <td>2</td> <td>1</td> <td>3</td> <td>② 原電設備でも併用可能であるため、設備数のみでカウントしてはならない。</td> </tr> <tr> <td>10</td> <td>可搬型ポンプ(注水専用)</td> <td>2号炉</td> <td>(7)</td> <td>1</td> <td>1</td> <td>1</td> <td>1</td> <td>3</td> <td>① 可搬型ポンプのタイプが異なる。② 原電設備でも併用可能であるため、設備数のみでカウントしてはならない。</td> </tr> <tr> <td>11</td> <td>可搬型ポンプ</td> <td>1、2号炉</td> <td>(7)</td> <td>1</td> <td>1</td> <td>1</td> <td>1</td> <td>3</td> <td>① 可搬型ポンプのタイプが異なる。② 原電設備でも併用可能であるため、設備数のみでカウントしてはならない。</td> </tr> <tr> <td>12</td> <td>注水機</td> <td>1、2号炉</td> <td>(7)</td> <td>1</td> <td>1</td> <td>1</td> <td>1</td> <td>2</td> <td>② 原電設備でも併用可能であるため、設備数のみでカウントしてはならない。</td> </tr> <tr> <td>13</td> <td>ポンプローリー</td> <td>1、2号炉</td> <td>(7)</td> <td>2</td> <td>2</td> <td>2</td> <td>1</td> <td>3</td> <td>② 原電設備でも併用可能であるため、設備数のみでカウントしてはならない。</td> </tr> <tr> <td>14</td> <td>バルブボックス</td> <td>1、2号炉</td> <td>(7)</td> <td>4</td> <td>4</td> <td>4</td> <td>1</td> <td>5</td> <td>② 原電設備でも併用可能であるため、設備数のみでカウントしてはならない。</td> </tr> <tr> <td>15</td> <td>弁駆動機</td> <td>1、2号炉</td> <td>(7)</td> <td>1</td> <td>1</td> <td>1</td> <td>1</td> <td>2</td> <td>② 原電設備でも併用可能であるため、設備数のみでカウントしてはならない。</td> </tr> <tr> <td>16</td> <td>軽圧注水機</td> <td>1、2号炉</td> <td>(7)</td> <td>165</td> <td>100</td> <td>1</td> <td>1</td> <td>166</td> <td>② 原電設備でも併用可能であるため、設備数のみでカウントしてはならない。</td> </tr> <tr> <td>17</td> <td>可搬型注水機</td> <td>1、2号炉</td> <td>(7)</td> <td>2</td> <td>2</td> <td>2</td> <td>1</td> <td>3</td> <td>② 原電設備でも併用可能であるため、設備数のみでカウントしてはならない。</td> </tr> </tbody> </table>							No.	設備名称	設置場所	S(2)中の配管	1号炉の保有数	原電数量				設備の備考	3号炉	4号炉	合計	備考	1	可搬型代用軽圧注水ポンプ	2号炉	(7)	1	2	2	1	3	② 原電設備でも併用可能であるため、設備数のみでカウントしてはならない。	2	可搬型注水機	2号炉	(7)	1	2	2	1	3	② 原電設備でも併用可能であるため、設備数のみでカウントしてはならない。	3	可搬型ポンプ	2号炉	(7)	1	2	2	1	3	② 原電設備でも併用可能であるため、設備数のみでカウントしてはならない。	4	可搬型ポンプ(取水専用)	1、2号炉	(7)	2	2	2	1	3	① 可搬型ポンプのタイプが異なる。② 原電設備でも併用可能であるため、設備数のみでカウントしてはならない。	5	取水機	1、2号炉	(7)	2	2	2	1	3	① 原電設備でも併用可能であるため、設備数のみでカウントしてはならない。	6	注水機	2号炉	(7)	1	2	2	1	3	② 原電設備でも併用可能であるため、設備数のみでカウントしてはならない。	7	配水機	2号炉	(7)	1	2	2	1	3	② 原電設備でも併用可能であるため、設備数のみでカウントしてはならない。	8	可搬型注水機	2号炉	(7)	1	2	2	1	3	② 原電設備でも併用可能であるため、設備数のみでカウントしてはならない。	9	可搬型注水機(軽圧注水専用)	2号炉	(7)	1	2	2	1	3	② 原電設備でも併用可能であるため、設備数のみでカウントしてはならない。	10	可搬型ポンプ(注水専用)	2号炉	(7)	1	1	1	1	3	① 可搬型ポンプのタイプが異なる。② 原電設備でも併用可能であるため、設備数のみでカウントしてはならない。	11	可搬型ポンプ	1、2号炉	(7)	1	1	1	1	3	① 可搬型ポンプのタイプが異なる。② 原電設備でも併用可能であるため、設備数のみでカウントしてはならない。	12	注水機	1、2号炉	(7)	1	1	1	1	2	② 原電設備でも併用可能であるため、設備数のみでカウントしてはならない。	13	ポンプローリー	1、2号炉	(7)	2	2	2	1	3	② 原電設備でも併用可能であるため、設備数のみでカウントしてはならない。	14	バルブボックス	1、2号炉	(7)	4	4	4	1	5	② 原電設備でも併用可能であるため、設備数のみでカウントしてはならない。	15	弁駆動機	1、2号炉	(7)	1	1	1	1	2	② 原電設備でも併用可能であるため、設備数のみでカウントしてはならない。	16	軽圧注水機	1、2号炉	(7)	165	100	1	1	166	② 原電設備でも併用可能であるため、設備数のみでカウントしてはならない。	17	可搬型注水機	1、2号炉	(7)	2	2	2	1	3	② 原電設備でも併用可能であるため、設備数のみでカウントしてはならない。
No.	設備名称	設置場所	S(2)中の配管	1号炉の保有数	原電数量							設備の備考																																																																																																																																																																																		
					3号炉	4号炉	合計	備考																																																																																																																																																																																						
1	可搬型代用軽圧注水ポンプ	2号炉	(7)	1	2	2	1	3	② 原電設備でも併用可能であるため、設備数のみでカウントしてはならない。																																																																																																																																																																																					
2	可搬型注水機	2号炉	(7)	1	2	2	1	3	② 原電設備でも併用可能であるため、設備数のみでカウントしてはならない。																																																																																																																																																																																					
3	可搬型ポンプ	2号炉	(7)	1	2	2	1	3	② 原電設備でも併用可能であるため、設備数のみでカウントしてはならない。																																																																																																																																																																																					
4	可搬型ポンプ(取水専用)	1、2号炉	(7)	2	2	2	1	3	① 可搬型ポンプのタイプが異なる。② 原電設備でも併用可能であるため、設備数のみでカウントしてはならない。																																																																																																																																																																																					
5	取水機	1、2号炉	(7)	2	2	2	1	3	① 原電設備でも併用可能であるため、設備数のみでカウントしてはならない。																																																																																																																																																																																					
6	注水機	2号炉	(7)	1	2	2	1	3	② 原電設備でも併用可能であるため、設備数のみでカウントしてはならない。																																																																																																																																																																																					
7	配水機	2号炉	(7)	1	2	2	1	3	② 原電設備でも併用可能であるため、設備数のみでカウントしてはならない。																																																																																																																																																																																					
8	可搬型注水機	2号炉	(7)	1	2	2	1	3	② 原電設備でも併用可能であるため、設備数のみでカウントしてはならない。																																																																																																																																																																																					
9	可搬型注水機(軽圧注水専用)	2号炉	(7)	1	2	2	1	3	② 原電設備でも併用可能であるため、設備数のみでカウントしてはならない。																																																																																																																																																																																					
10	可搬型ポンプ(注水専用)	2号炉	(7)	1	1	1	1	3	① 可搬型ポンプのタイプが異なる。② 原電設備でも併用可能であるため、設備数のみでカウントしてはならない。																																																																																																																																																																																					
11	可搬型ポンプ	1、2号炉	(7)	1	1	1	1	3	① 可搬型ポンプのタイプが異なる。② 原電設備でも併用可能であるため、設備数のみでカウントしてはならない。																																																																																																																																																																																					
12	注水機	1、2号炉	(7)	1	1	1	1	2	② 原電設備でも併用可能であるため、設備数のみでカウントしてはならない。																																																																																																																																																																																					
13	ポンプローリー	1、2号炉	(7)	2	2	2	1	3	② 原電設備でも併用可能であるため、設備数のみでカウントしてはならない。																																																																																																																																																																																					
14	バルブボックス	1、2号炉	(7)	4	4	4	1	5	② 原電設備でも併用可能であるため、設備数のみでカウントしてはならない。																																																																																																																																																																																					
15	弁駆動機	1、2号炉	(7)	1	1	1	1	2	② 原電設備でも併用可能であるため、設備数のみでカウントしてはならない。																																																																																																																																																																																					
16	軽圧注水機	1、2号炉	(7)	165	100	1	1	166	② 原電設備でも併用可能であるため、設備数のみでカウントしてはならない。																																																																																																																																																																																					
17	可搬型注水機	1、2号炉	(7)	2	2	2	1	3	② 原電設備でも併用可能であるため、設備数のみでカウントしてはならない。																																																																																																																																																																																					
<p>【大飯】                  記載方針の相違                  ・女川審査実績の反映                  ・泊、女川とも左記に相当する内容を「共-4 可搬型重大事故等対処設備の必要数、予備数及び保有数について」に整理する。</p>																																																																																																																																																																																														









泊発電所3号炉 SA基準適合性 比較表

赤字：設備、運用又は体制の相違（設計方針の相違）  
 青字：記載箇所又は記載内容の相違（記載方針の相違）  
 緑字：記載表現、設備名称の相違（実質的な相違なし）

43条 重大事故等対処設備

大阪発電所3/4号炉	女川原子力発電所2号炉	泊発電所3号炉	相違理由
<p>共-3 類型化区分及び適合内容</p>	<p>共-2 類型化区分及び適合内容</p>	<p>共-2 類型化区分及び適合内容</p>	

赤字：設備、運用又は体制の相違（設計方針の相違）  
 青字：記載箇所又は記載内容の相違（記載方針の相違）  
 緑字：記載表現、設備名称の相違（実質的な相違なし）

43条 重大事故等対処設備

大飯発電所3 / 4号炉	女川原子力発電所2号炉	泊発電所3号炉	相違理由
<p>■設置許可基準規則 第43条 第1項 第1号                  重大事故等時の環境条件における健全性について</p> <p>1. 概要                  重大事故等対処設備の基準適合性を確認するに当たり、設置許可基準規則により要求されている項目のうち、重大事故等時の環境条件における健全性を確保するための区分及び設計方針について整理した。</p> <p>(1) 基本設計方針                  重大事故等対処設備は、想定される重大事故等が発生した場合における温度、放射線、荷重及びその他の使用条件において、その機能が有効に発揮できるよう、その設置場所(使用場所)又は保管場所に応じた耐環境性を有する設計とするとともに、操作が可能な設計とする。</p> <p>重大事故等発生時の環境条件については、重大事故等時における温度(環境温度<sup>①</sup>及び使用温度<sup>②</sup>)、放射線<sup>③</sup>及び荷重<sup>④</sup>に加えて、その他の使用条件として環境圧力<sup>⑤</sup>及び湿度による影響<sup>⑥</sup>、屋外の天候による影響<sup>⑦</sup>、重大事故等時に海水を通水する系統への影響<sup>⑧</sup>、電磁波による影響<sup>⑨</sup>及び周辺機器等からの悪影響<sup>⑩</sup>を考慮する。荷重<sup>④</sup>としては重大事故等が発生した場合における環境圧力を踏まえた圧力、温度及び機械的荷重に加えて自然現象(地震、風(台風)、竜巻、積雪及び火山の影響)による荷重を考慮する。</p> <p>自然現象の選定に当たっては、網羅的に抽出するために、地震、津波に加え、発電所敷地及びその周辺での発生実績の有無に関わらず、国内外の基準や文献等に基づき収集した洪水、風(台風)、竜巻、凍結、降水、積雪、落雷、地滑り、火山の影響、生物学的事象、森林火災等の事象を考慮する。</p> <p>これらの事象のうち、重大事故等時における発電所敷地及びその周辺での発生可能性、重大事故等対処設備への影響度、事象進展速度や事象進展に対する時間余裕の観点から、重大事故等時に重大事故等対処設備に影響を与えるおそれがある事象として、地震、風(台風)、凍結、降水及び積雪を選定する。これらの事象のうち、凍結及び降水については、屋外の天候による影響<sup>⑦</sup>として考慮する。</p> <p>自然現象による荷重の組合せについては、地震、風(台風)及び積雪の影響を考慮する。</p> <p>これらの環境条件のうち、重大事故等時における環境温度、環境圧力、湿度による影響<sup>⑥</sup>、屋外の天候による影響<sup>⑦</sup>、重大事故等時の放射線による影響<sup>③</sup>及び荷重<sup>④</sup>に対しては、重大事故等対処設備を設置(使用)・保管する場所に応じて、以下の設備分類ごとに、必要な機能を有効に発揮できる設計とする。</p> <p>原子炉格納容器内の重大事故等対処設備は、重大事故等時における原子炉格納容器内の環境条件を考慮した設計とする。操作は中央制御室から可能な設計とする。また、地震による荷重を考慮して、機能を損なうことのない設計とする。</p> <p>原子炉補助建屋のうち制御建屋内及び原子炉周辺建屋内、原子炉格納施設のうちアンテナ室内及び緊急時対策室内の重大事故等対処設備は、重大事故等時におけるそれぞれの場所の環境条件を考慮した設計とする。</p> <p>また、地震による荷重を考慮して、機能を損なうことのない設計とするとともに、可搬型重大事故等対処設備については、必要により当該設備の落下防止、転倒防止又は固縛の措置をとる。</p> <p>このうち、インターフェイスシステムLOCA時、蒸気発生器伝熱管破損+破損蒸気発生器隔離失敗時又は使用済燃料ピットに係る重大事故等時に使用する設備については、これらの環境条件を考慮した設計とするが、これらの環境影響を受けない区画等に設置する。特に、使用済燃料ピット監視カメラは、使用済燃料ピットに係る重大事故等時に使用するため、その環境影響を考慮して、空気を供給し冷却することで耐環境性向上を図る設計とする。</p> <p>操作は中央制御室、異なる区画(フロア)又は離れた場所から若しくは設置場所での可能な設計とする。</p>	<p>■設置許可基準規則 第四十三条第1項第一号                  重大事故等時の環境条件における健全性について</p> <p>1. 概要                  重大事故等対処設備の基準適合性を確認するに当たり、設置許可基準規則により要求されている項目のうち、重大事故等時の環境条件における健全性を確保するための区分及び設計方針について整理した。</p> <p>(1) 基本設計方針                  重大事故等対処設備は、想定される重大事故等が発生した場合における温度、放射線、荷重及びその他の使用条件において、その機能が有効に発揮できるよう、その設置場所(使用場所)又は保管場所に応じた耐環境性を有する設計とするとともに、操作が可能な設計とする。</p> <p>重大事故等時の環境条件については、重大事故等時における温度(環境温度<sup>①</sup>、使用温度<sup>②</sup>)、放射線<sup>③</sup>、荷重<sup>④</sup>に加えて、その他の使用条件として環境圧力<sup>⑤</sup>、湿度による影響<sup>⑥</sup>、重大事故等時に海水を通水する系統への影響<sup>⑧</sup>、自然現象による影響、発電所敷地又はその周辺において想定される発電用原子炉施設の安全性を損なわせる原因となるおそれがある事象であって人為によるもの影響及び周辺機器等からの悪影響<sup>⑩</sup>を考慮する。荷重<sup>④</sup>としては、重大事故等が発生した場合における機械的荷重に加えて、環境圧力、温度及び自然現象による荷重を考慮する。</p> <p>自然現象の選定に当たっては、網羅的に抽出するために、地震、津波に加え、発電所敷地及びその周辺での発生実績の有無にかかわらず、国内外の基準や文献等に基づき収集した洪水、風(台風)、竜巻、凍結、降水、積雪、落雷、地滑り、火山の影響、生物学的事象、森林火災等の事象を考慮する。</p> <p>これらの事象のうち、重大事故等時における発電所敷地及びその周辺での発生可能性、重大事故等対処設備への影響度、事象進展速度や事象進展に対する時間余裕の観点から、重大事故等時に重大事故等対処設備に影響を与えるおそれがある事象として、地震、風(台風)、凍結、降水及び積雪を選定する。これらの事象のうち、凍結及び降水については、屋外の天候による影響<sup>⑦</sup>として考慮する。</p> <p>自然現象による荷重の組合せについては、地震、風(台風)及び積雪の影響を考慮する。</p> <p>これらの環境条件のうち、重大事故等時における環境温度<sup>①</sup>、環境圧力<sup>⑤</sup>、湿度による影響<sup>⑥</sup>、屋外の天候による影響<sup>⑦</sup>、重大事故等時の放射線による影響<sup>③</sup>及び荷重<sup>④</sup>に対しては、重大事故等対処設備を設置(使用)又は保管する場所に応じて、以下の設備分類ごとに必要な機能を有効に発揮できる設計とする。</p> <p>原子炉格納容器内の重大事故等対処設備は、想定される重大事故等時における原子炉格納容器内の環境条件を考慮した設計とする。また、地震による荷重を考慮して、機能を損なわない設計とする。操作は、中央制御室から可能な設計とする。</p> <p>原子炉建屋原子炉棟内の重大事故等対処設備は、想定される重大事故等時における環境条件を考慮した設計とする。</p> <p>また、地震による荷重を考慮して、機能を損なわない設計とするとともに、可搬型重大事故等対処設備は、必要により当該設備の落下防止、転倒防止又は固縛の措置をとる。</p> <p>このうち、1次系の圧力が原子炉格納容器外の低圧系に付加されるために発生する原子炉冷却材喪失(以下、「インターフェイスシステムLOCA」という。)時、蒸気発生器伝熱管破損時に破損蒸気発生器の隔離に失敗する事故時又は使用済燃料ピットに係る重大事故等時に使用する設備については、これらの環境条件を考慮した設計とするが、これらの環境影響を受けない区画等に設置する。特に、使用済燃料ピット監視カメラは、使用済燃料ピットに係る重大事故等時に使用するため、その環境影響を考慮して、空気を供給し冷却することで耐環境性向上を図る設計とする。</p> <p>操作は中央制御室、異なる区画若しくは離れた場所又は設置場所での可能な設計とする。</p>	<p>■設置許可基準規則 第43条 第1項 第1号                  重大事故等時の環境条件における健全性について</p> <p>1. 概要                  重大事故等対処設備の基準適合性を確認するに当たり、設置許可基準規則により要求されている項目のうち、重大事故等時の環境条件における健全性を確保するための区分及び設計方針について整理した。</p> <p>(1) 基本設計方針                  重大事故等対処設備は、想定される重大事故等が発生した場合における温度、放射線、荷重及びその他の使用条件において、その機能が有効に発揮できるよう、その設置場所(使用場所)又は保管場所に応じた耐環境性を有する設計とするとともに、操作が可能な設計とする。</p> <p>重大事故等時の環境条件については、重大事故等時における温度(環境温度<sup>①</sup>、使用温度<sup>②</sup>)、放射線<sup>③</sup>、荷重<sup>④</sup>に加えて、その他の使用条件として環境圧力<sup>⑤</sup>、湿度による影響<sup>⑥</sup>、重大事故等時に海水を通水する系統への影響<sup>⑧</sup>、自然現象による影響、発電所敷地又はその周辺において想定される発電用原子炉施設の安全性を損なわせる原因となるおそれがある事象であって人為によるもの影響及び周辺機器等からの悪影響<sup>⑩</sup>を考慮する。荷重<sup>④</sup>としては重大事故等が発生した場合における機械的荷重に加えて、環境圧力、温度及び自然現象による荷重を考慮する。</p> <p>自然現象の選定に当たっては、網羅的に抽出するために、地震、津波に加え、発電所敷地及びその周辺での発生実績の有無にかかわらず、国内外の基準や文献等に基づき収集した洪水、風(台風)、竜巻、凍結、降水、積雪、落雷、地滑り、火山の影響、生物学的事象、森林火災等の事象を考慮する。</p> <p>これらの事象のうち、重大事故等時における発電所敷地及びその周辺での発生可能性、重大事故等対処設備への影響度、事象進展速度や事象進展に対する時間余裕の観点から、重大事故等時に重大事故等対処設備に影響を与えるおそれがある事象として、地震、風(台風)、凍結、降水及び積雪を選定する。これらの事象のうち、凍結及び降水については、屋外の天候による影響<sup>⑦</sup>として考慮する。</p> <p>自然現象による荷重の組合せについては、地震、風(台風)及び積雪の影響を考慮する。</p> <p>これらの環境条件のうち、重大事故等時における環境温度、環境圧力、湿度による影響<sup>⑥</sup>、屋外の天候による影響<sup>⑦</sup>、重大事故等時の放射線による影響<sup>③</sup>及び荷重<sup>④</sup>に対しては、重大事故等対処設備を設置(使用)又は保管する場所に応じて、以下の設備分類ごとに、必要な機能を有効に発揮できる設計とする。</p> <p>原子炉格納容器内の重大事故等対処設備は、想定される重大事故等時における原子炉格納容器内の環境条件を考慮した設計とする。また、地震による荷重を考慮して、機能を損なわない設計とする。操作は中央制御室から可能な設計とする。</p> <p>原子炉建屋内、原子炉補助建屋内(中央制御室を含む。)、ディーゼル発電機建屋内、循環水ポンプ建屋内、緊急時対策室内及び空調上屋内の重大事故等対処設備は、重大事故等時におけるそれぞれの場所の環境条件を考慮した設計とする。</p> <p>また、地震による荷重を考慮して、機能を損なわない設計とするとともに、可搬型重大事故等対処設備については、必要により当該設備の落下防止、転倒防止、固縛による固定の措置をとる。</p> <p>このうち、1次系の圧力が原子炉格納容器外の低圧系に付加されるために発生する原子炉冷却材喪失(以下、「インターフェイスシステムLOCA」という。)時、蒸気発生器伝熱管破損時に破損蒸気発生器の隔離に失敗する事故時又は使用済燃料ピットに係る重大事故等時に使用する設備については、これらの環境条件を考慮した設計とするが、これらの環境影響を受けない区画等に設置する。特に、使用済燃料ピット監視カメラは、使用済燃料ピットに係る重大事故等時に使用するため、その環境影響を考慮して、空気を供給し冷却することで耐環境性向上を図る設計とする。</p> <p>操作は中央制御室又は異なる区画、離れた場所若しくは設置場所での可能な設計とする。</p>	<p>【女川・大飯】                  建屋構成の相違</p> <p>【大飯】                  記載方針の相違</p> <p>・中央制御室は、原子炉補助建屋内に設置しているため建屋区分で言えば「原子炉補助建屋」であるが、事故時居住性を確保する区画であり、別記とした。                  ・当初、燃料取扱棟を記載していたが、燃料取扱棟は、原子炉建屋内に設置しているため建屋区分としては「原子炉建屋」に含まれている。</p> <p>【女川】                  記載方針の相違</p> <p>・女川は、原子炉原子炉棟とその前の建屋を別文庫にて記載し</p>



赤字：設備、運用又は体制の相違（設計方針の相違）  
 青字：記載箇所又は記載内容の相違（記載方針の相違）  
 緑字：記載表現、設備名称の相違（実質的な相違なし）

43条 重大事故等対処設備

大飯発電所3/4号炉	女川原子力発電所2号炉	泊発電所3号炉	相違理由
<p>屋外の重大事故等対処設備は、重大事故等時における屋外の環境条件を考慮した設計とする。操作は中央制御室から可能な設計又は設置場所での可能な設計とするか、人が携行して使用可能な設計とする。</p> <p>また、地震、積雪及び降下火砕物による荷重を考慮して、機能を損なうことのない設計とするとともに、<b>風（台風）及び竜巻による風荷重の影響に対しては、位置的分散を考慮した保管により、機能を損なわない設計とする。</b>また、可搬型重大事故等対処設備については、必要により当該設備の落下防止、転倒防止又は固縛の措置をとる。</p> <p>海水を透過する系統への影響<sup>③</sup>に対しては、常時海水を透過する、海に設置する又は海で使用する重大事故等対処設備は耐腐食性材料を使用する。ただし、常時海水を透過するコンクリート構造物については、<b>腐食を考慮した設計とする。</b>使用時に海水を透過する又は<b>淡水若しくは海水から選択可能な重大事故等対処設備は、海水影響を考慮した設計とする。</b></p> <p>また、海から直接取水する際の異物の流入防止を考慮した設計とする。</p> <p>電磁波による影響<sup>④</sup>に対しては、重大事故等対処設備は、重大事故等が発生した場合においても電磁波によりその機能が損なわれない設計とする。</p>	<p>原子伊達屋付風枠内、制御建屋内（中央制御室を含む。）、緊急用電気品建屋（地下階）内及び緊急時対策建屋内の重大事故等対処設備は、重大事故等時におけるそれぞれの場所の環境条件を考慮した設計とする。また、地震による荷重を考慮して、機能を損なわない設計とするとともに、可搬型重大事故等対処設備は、必要により当該設備の落下防止、転倒防止、固縛の措置をとる。操作は、中央制御室、異なる区画若しくは離れた場所又は設置場所での可能な設計とする。</p> <p>屋外及び緊急用電気品建屋（地上階）の重大事故等対処設備は、重大事故等時における屋外の環境条件を考慮した設計とする。操作は、中央制御室、<b>離れた場所</b>又は設置場所での可能な設計とする。</p> <p>また、地震、風（台風）及び積雪の影響による荷重を考慮し、機能を損なわない設計とするとともに、可搬型重大事故等対処設備については、必要により当該設備の落下防止、転倒防止、固縛等の措置をとる。</p> <p>海水を透過する系統への影響<sup>③</sup>に対しては、常時海水を透過する、海に設置する、又は海で使用する重大事故等対処設備は耐腐食性材料を使用する設計とする。常時海水を透過するコンクリート構造物については、腐食を考慮した設計とする。使用時に海水を透過する重大事故等対処設備は、海水の影響を考慮した設計とする。<b>原則、淡水を透過するが、海水も透過する可能性のある重大事故等対処設備は、可能な限り淡水を優先し、海水透過を短期間とすることで、設備への海水の影響を考慮する。</b></p> <p>また、海から直接取水する際の異物の流入防止を考慮した設計とする。</p> <p>発電所敷地又はその周辺において想定される発電用原子炉施設の安全性を損なわせる原因となるおそれがある事象であって人為によるもの選定に当たっては、網羅的に抽出するために、発電所敷地及びその周辺での発生実績の有無にかかわらず、国内外の基準や文献等に基づき収集した飛来物（航空機落下等）、ダムの崩壊、爆発、近隣工場等の火災、有毒ガス、船舶の衝突、電磁的障害、故意による大型航空機の衝突その他のテロリズム等の事象を考慮する。これらの事象のうち、発電所敷地及びその周辺での発生の可能性、重大事故等対処設備への影響度、事象進展速度や事象進展に対する時間余裕の観点から、重大事故等対処設備に影響を与えるおそれがある事象として選定する電磁的障害<sup>④</sup>に対しては、重大事故等対処設備は、重大事故等時においても電磁波により機能を損なわない設計とする。</p>	<p>屋外の重大事故等対処設備は、<b>想定される</b>重大事故等時における屋外の環境条件を考慮した設計とする。操作は中央制御室又は設置場所での可能な設計とする。</p> <p>また、地震、風（台風）及び積雪の影響による荷重を考慮し、機能を損なわない設計とするとともに、可搬型重大事故等対処設備については、必要により当該設備の落下防止、転倒防止、固縛等の措置をとる。</p> <p>海水を透過する系統への影響<sup>③</sup>に対しては、常時海水を透過する、海に設置する、又は海で使用する重大事故等対処設備は耐腐食性材料を使用する設計とする。常時海水を透過するコンクリート構造物については、腐食を考慮した設計とする。使用時に<b>海水を透過する可能性のある重大事故等対処設備は、海水影響を考慮した設計とする。</b></p> <p>また、海から直接取水する際の異物の流入防止を考慮した設計とする。</p> <p>発電所敷地又はその周辺において想定される発電用原子炉施設の安全性を損なわせる原因となるおそれがある事象であって人為によるもの選定に当たっては、網羅的に抽出するために、発電所敷地及びその周辺での発生実績の有無にかかわらず、国内外の基準や文献等に基づき収集した飛来物（航空機落下等）、ダムの崩壊、爆発、近隣工場等の火災、有毒ガス、船舶の衝突、電磁的障害、故意による大型航空機の衝突その他のテロリズム等の事象を考慮する。これらの事象のうち、発電所敷地及びその周辺での発生の可能性、重大事故等対処設備への影響度、事象進展速度や事象進展に対する時間余裕の観点から、重大事故等対処設備に影響を与えるおそれがある事象として選定する電磁的障害<sup>④</sup>に対しては、重大事故等対処設備は、重大事故等時においても電磁波によりその機能を損なうことのない設計とする。</p>	<p>ているが、PDRにおいては原子伊達屋と原子伊達補給建屋等を書き分ける特性はないため、一文で記載する。（大飯と同様）</p> <p>【女川・大飯】  <u>記載表現の相違</u>          ・“中央制御室”と“それ以外”という括りとなる記載とした。</p> <p>【女川・大飯】  <u>記載方針の相違</u>          ・前ページの記載統一          【女川】  <u>設備の相違</u>          ・屋外の重大事故等対処設備で“離れた場所”から操作する設備はない。（大飯と同様）</p> <p>【大飯】  <u>記載方針の相違</u>          ・操作場所の観点では“人が携行して使用可能”は、設置場所での操作可能に含まれる。（女川と同様）</p> <p><u>設計方針の相違</u>          ・重大事故等の発生頻度を踏まえ、重大事故等時の環境条件の設定として降下火砕物（火山の影響）、竜巻は対象外。（補足説明資料 共一3）（女川と同様）</p> <p>【大飯】  <u>記載方針の相違</u>          ・海水影響を考慮する設備として、“海水を透過する可能性のある”と断断に記載した。（伊方と同様）</p> <p>【女川】  <u>運用の相違</u>          ・泊（大飯も同様）には“原則淡水を透過”という運用ではないため、記載内容が相違するが、海水影響を考慮する設計方針は同様。</p>

赤字：設備、運用又は体制の相違（設計方針の相違）  
 青字：記載箇所又は記載内容の相違（記載方針の相違）  
 緑字：記載表現、設備名称の相違（実質的な相違なし）

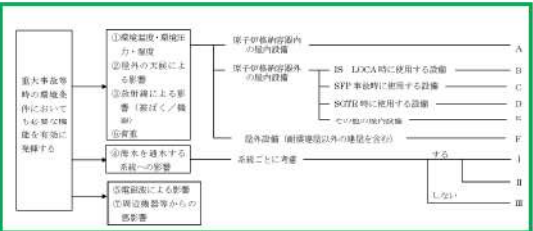
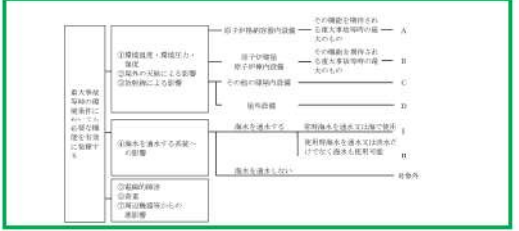
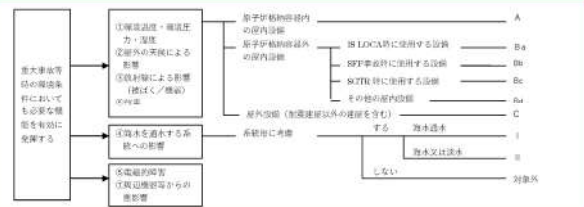
43条 重大事故等対処設備

大阪発電所3/4号炉	女川原子力発電所2号炉	泊発電所3号炉	相違理由
<p>また、事故対応の多様性拡張のために設置・配備している設備を含む周辺機器等からの悪影響<sup>2)</sup>により機能を失うおそれがない設計とする。周辺機器等からの悪影響としては、地震、火災及び溢水による波及的影響を考慮する。溢水に対しては、重大事故等対処設備が溢水によりその機能を喪失しないように、常設重大事故等対処設備は、想定される溢水水位よりも高所に設置し、可搬型重大事故等対処設備は、必要により想定される溢水水位よりも高所に保管する。</p> <p>地震による荷重を含む耐震設計については、「1.1.2 耐震設計の基本方針」に、火災防護については、「1.2 火災による損傷の防止」に示す。</p>	<p>重大事故等対処設備は、事故対応のために配置・配備している自主対策設備を含む周辺機器等からの悪影響<sup>2)</sup>により機能を損なわない設計とする。周辺機器等からの悪影響としては、地震、火災及び溢水による波及的影響を考慮する。溢水に対しては、重大事故等対処設備は、想定される溢水により機能を損なわないように、重大事故等対処設備の設置区画の止水対策等を実施する。</p> <p>地震による荷重を含む耐震設計については、「重大事故等対処設備について2.1.2 耐震設計の基本方針」に、火災防護については、「重大事故等対処設備について2.2火災による損傷の防止」に示す。</p>	<p>重大事故等対処設備は、事故対応のために配置・配備している自主対策設備を含む周辺機器等からの悪影響<sup>2)</sup>により機能を損なわない設計とする。周辺機器等からの悪影響としては、地震、火災及び溢水による波及的影響を考慮する。溢水に対しては、重大事故等対処設備は、重大事故等対処設備の設置区画の止水対策等により機能を損なわない設計とする。</p> <p>地震による荷重を含む耐震設計については、「重大事故等対処設備について2.1.2 耐震設計の基本方針」に、火災防護については、「重大事故等対処設備について2.2火災による損傷の防止」に示す。</p>	<p>【大阪】  <u>設計方針の相違</u>                      ・当該炉の溢水水位に対して、高所設置に限定せず機能を損なわない設計とする方針とした。</p> <p>【女川】  <u>設計方針の相違</u>                      ・泊は、溢水に対して重大事故等対処設備を防護する設計方針としている。                      ・止水対策のみならず、静的機器によって機能を損なわない重大事故等対処設備もあるため、機能を損なわない設計とする方針とした。</p>



赤字：設備、運用又は体制の相違（設計方針の相違）  
 青字：記載箇所又は記載内容の相違（記載方針の相違）  
 緑字：記載表現、設備名称の相違（実質的な相違なし）

43条 重大事故等対処設備

大飯発電所3/4号炉	女川原子力発電所2号炉	泊発電所3号炉	相違理由																																																																																																																														
<p>(2) 類型化の考え方</p> <p>a. 考慮事項</p> <ul style="list-style-type: none"> <li>①重大事故等時における環境温度、環境圧力及び湿度による影響</li> <li>②屋外の天候による影響</li> <li>③重大事故等時の放射線による影響（人・設備）</li> <li>④通常淡水通水系統に対して、重大事故等時海水通水する系統への影響</li> <li>⑤電磁波による影響</li> <li>⑥荷重（重大事故等が発生した場合における圧力、温度、機械的荷重及び地震、積雪及び降下火砕物による荷重）</li> <li>⑦周辺機器等からの悪影響</li> </ul> <p>b. 類型化</p> <ul style="list-style-type: none"> <li>①～③、⑥の項目については、影響を受ける区分として、A:原子炉格納容器内、B～E:原子炉格納容器外、F:屋外（耐震建屋以外の建屋を含む）に分類するとともに、原子炉格納容器外については、さらに重大事故発生（B:IS LOCA、C:SFP事故、D:SGTR、E:その他）を想定し、それら事故時に使用する設備を分類する。</li> <li>④海水を通水する系統については、I：通常時に海水を通水する系統、II：淡水又は海水から選択できる系統、III：海水を通水しない系統で分類する。</li> <li>⑤、⑦は、共通事項であるため区分しない。</li> </ul>  <p>・類型化区分と考慮事項の対応</p> <table border="1" data-bbox="73 965 672 1189"> <thead> <tr> <th>区分</th> <th colspan="2">原子炉格納容器内</th> <th colspan="5">原子炉格納容器外</th> <th>屋外</th> </tr> <tr> <th>設備</th> <th>A</th> <th>B</th> <th>C</th> <th>D</th> <th>E</th> <th>F</th> <th></th> </tr> </thead> <tbody> <tr> <td>①③</td> <td>○</td> <td>○</td> <td>○</td> <td>○</td> <td>○</td> <td>○</td> <td>○</td> </tr> <tr> <td>②</td> <td></td> <td colspan="5">×</td> <td>○</td> </tr> <tr> <td>⑥</td> <td></td> <td colspan="5">○（地震）</td> <td>○（地震、積雪、降下火砕物）</td> </tr> </tbody> </table> <table border="1" data-bbox="73 1133 672 1189"> <thead> <tr> <th>区分</th> <th>I（海水を通水する系統）</th> <th>II（淡水又は海水から選択）</th> <th>III（海水を通水しない系統）</th> </tr> </thead> <tbody> <tr> <td>④</td> <td>○</td> <td>○</td> <td>×</td> </tr> </tbody> </table> <p style="text-align: right;">○：考慮必要 ×：考慮不要</p>	区分	原子炉格納容器内		原子炉格納容器外					屋外	設備	A	B	C	D	E	F		①③	○	○	○	○	○	○	○	②		×					○	⑥		○（地震）					○（地震、積雪、降下火砕物）	区分	I（海水を通水する系統）	II（淡水又は海水から選択）	III（海水を通水しない系統）	④	○	○	×	<p>(2) 類型化の考え方</p> <p>a. 考慮事項</p> <ul style="list-style-type: none"> <li>①重大事故等時における環境温度、環境圧力、湿度による影響</li> <li>②屋外の天候による影響</li> <li>③重大事故等時の放射線による影響</li> <li>④重大事故時に海水を通水する系統への影響</li> <li>⑤電磁的障害</li> <li>⑥荷重（重大事故等が発生した場合における圧力、温度、機械的荷重及び地震、風（台風）、積雪による荷重）</li> <li>⑦周辺機器等からの悪影響</li> </ul> <p>b. 類型化</p> <ul style="list-style-type: none"> <li>①～③の項目については、A:原子炉格納容器内、B:原子炉建屋原子炉棟内、C:その他の建屋内（原子炉建屋付属棟を含む）又はD:屋外に分類するとともに、それぞれの場所の重大事故等時における環境条件を考慮したものとす。なお、類型化区分「C」は、原子炉建屋付属棟内、制御建屋内（中央制御室を含む。）、緊急用電気品建屋（地下階）内及び緊急時対策建屋内を示す。</li> <li>④海水を通水する系統については、I：常時海水を通水又は海で使用する系統又はII：使用時海水を通水又は淡水だけでなく海水も使用可能な系統で分類する。</li> <li>⑤、⑥及び⑦は共通事項であるため区分しない。</li> </ul>  <p>・類型化区分と考慮事項の対応</p> <table border="1" data-bbox="705 973 1310 1252"> <thead> <tr> <th>区分</th> <th>原子炉格納容器内</th> <th>原子炉建屋 原子炉棟内</th> <th>その他の建屋内</th> <th>屋外</th> </tr> <tr> <th>設備</th> <th>A</th> <th>B</th> <th>C</th> <th>D</th> </tr> </thead> <tbody> <tr> <td>①③</td> <td>○</td> <td>○</td> <td>○</td> <td>○</td> </tr> <tr> <td>②</td> <td></td> <td colspan="3">×</td> <td>○</td> </tr> </tbody> </table> <table border="1" data-bbox="705 1133 1310 1252"> <thead> <tr> <th>区分</th> <th>I (常時海水を通水又は海 で使用する系統)</th> <th>II (使用時海水を通水又は 淡水だけでなく海水も使 用可能な系統)</th> <th>対象外 (海水を通水しない系 統)</th> </tr> </thead> <tbody> <tr> <td>④</td> <td>○</td> <td>○</td> <td>×</td> </tr> </tbody> </table> <p style="text-align: right;">○：考慮必要 ×：考慮不要</p>	区分	原子炉格納容器内	原子炉建屋 原子炉棟内	その他の建屋内	屋外	設備	A	B	C	D	①③	○	○	○	○	②		×			○	区分	I (常時海水を通水又は海 で使用する系統)	II (使用時海水を通水又は 淡水だけでなく海水も使 用可能な系統)	対象外 (海水を通水しない系 統)	④	○	○	×	<p>(2) 類型化の考え方</p> <p>a. 考慮事項</p> <ul style="list-style-type: none"> <li>①重大事故等時における環境温度、環境圧力、湿度による影響</li> <li>②屋外の天候による影響</li> <li>③重大事故等時の放射線による影響</li> <li>④重大事故等時に海水を通水する可能性のある系統への影響</li> <li>⑤電磁的障害</li> <li>⑥荷重（重大事故等が発生した場合における圧力、温度、機械的荷重及び地震、風（台風）、積雪による荷重）</li> <li>⑦周辺機器等からの悪影響</li> </ul> <p>b. 類型化</p> <ul style="list-style-type: none"> <li>①～③、⑥の項目については、A:原子炉格納容器内、B:原子炉格納容器外、C:屋外（耐震建屋以外の建屋を含む）に分類するとともに、原子炉格納容器外については、更に重大事故発生（Ba:IS LOCA、Bb:SFP事故、Bc:SGTR、Bd:その他）を想定し、それぞれの場所の重大事故等時における環境条件を考慮したものとす。</li> <li>④海水を通水する系統については、I：通常時に海水を通水する系統、II：淡水又は海水から選択できる系統で分類する。</li> <li>⑤、⑦は、共通事項であるため区分しない。</li> </ul>  <p>・類型化区分と考慮事項の対応</p> <table border="1" data-bbox="1344 973 1948 1157"> <thead> <tr> <th>区分</th> <th colspan="2">原子炉格納容器内</th> <th colspan="4">原子炉格納容器外</th> <th>屋外</th> </tr> <tr> <th>設備</th> <th>A</th> <th>Ba</th> <th>Bb</th> <th>Bc</th> <th>Bd</th> <th>C</th> <th></th> </tr> </thead> <tbody> <tr> <td>①③</td> <td>○</td> <td>○</td> <td>○</td> <td>○</td> <td>○</td> <td>○</td> <td>○</td> </tr> <tr> <td>②</td> <td></td> <td colspan="4">×</td> <td>○</td> <td></td> </tr> <tr> <td>④</td> <td></td> <td colspan="4">○（地震）</td> <td>○（地震、風（台風）、積雪）</td> <td></td> </tr> </tbody> </table> <table border="1" data-bbox="1344 1093 1948 1157"> <thead> <tr> <th>区分</th> <th>I（海水を通水する系統）</th> <th>II（淡水又は海水から選択）</th> <th>対象外（海水を通水しない系統）</th> </tr> </thead> <tbody> <tr> <td>④</td> <td>○</td> <td>○</td> <td>×</td> </tr> </tbody> </table> <p style="text-align: right;">○：考慮必要 ×：考慮不要</p>	区分	原子炉格納容器内		原子炉格納容器外				屋外	設備	A	Ba	Bb	Bc	Bd	C		①③	○	○	○	○	○	○	○	②		×				○		④		○（地震）				○（地震、風（台風）、積雪）		区分	I（海水を通水する系統）	II（淡水又は海水から選択）	対象外（海水を通水しない系統）	④	○	○	×	<p>記載表現の相違</p> <p>記載表現の相違（女川）</p> <ul style="list-style-type: none"> <li>③は、①及び②により生じる荷重であり、⑤及び⑦のように設置・保管環境により共通的に生じる事項と分類せず、①②と同じ分類とした。設置環境に応じた、生じる荷重を考慮する設計方針は同じである。</li> </ul> <p>記載表現の相違（大飯）</p> <ul style="list-style-type: none"> <li>泊は対象外に分類</li> </ul> <p>記載表現の相違（大飯・女川）</p> <ul style="list-style-type: none"> <li>上記の類型化分類の結果は異なるが、環境条件として考慮する事項は同じである。</li> <li>また、分類番号の付番及びSFP事故、SGTR及びIS-LOCAの影響を考慮するコアを細分化し、類型化した泊（大飯）と原子炉建屋原子炉棟内として建屋単位で類型化した女川で類型化結果は異なるが、女川においても原子炉建屋原子炉棟内にてSFP事故による環境影響を考慮する方針は同じである。</li> </ul>
区分	原子炉格納容器内		原子炉格納容器外					屋外																																																																																																																									
設備	A	B	C	D	E	F																																																																																																																											
①③	○	○	○	○	○	○	○																																																																																																																										
②		×					○																																																																																																																										
⑥		○（地震）					○（地震、積雪、降下火砕物）																																																																																																																										
区分	I（海水を通水する系統）	II（淡水又は海水から選択）	III（海水を通水しない系統）																																																																																																																														
④	○	○	×																																																																																																																														
区分	原子炉格納容器内	原子炉建屋 原子炉棟内	その他の建屋内	屋外																																																																																																																													
設備	A	B	C	D																																																																																																																													
①③	○	○	○	○																																																																																																																													
②		×			○																																																																																																																												
区分	I (常時海水を通水又は海 で使用する系統)	II (使用時海水を通水又は 淡水だけでなく海水も使 用可能な系統)	対象外 (海水を通水しない系 統)																																																																																																																														
④	○	○	×																																																																																																																														
区分	原子炉格納容器内		原子炉格納容器外				屋外																																																																																																																										
設備	A	Ba	Bb	Bc	Bd	C																																																																																																																											
①③	○	○	○	○	○	○	○																																																																																																																										
②		×				○																																																																																																																											
④		○（地震）				○（地震、風（台風）、積雪）																																																																																																																											
区分	I（海水を通水する系統）	II（淡水又は海水から選択）	対象外（海水を通水しない系統）																																																																																																																														
④	○	○	×																																																																																																																														

赤字：設備、運用又は体制の相違（設計方針の相違）  
 青字：記載箇所又は記載内容の相違（記載方針の相違）  
 緑字：記載表現、設備名称の相違（実質的な相違なし）

43条 重大事故等対処設備

大阪発電所3 / 4号炉								女川原子力発電所2号炉								泊発電所3号炉								相違理由
・重大事故等時による環境温度、環境圧力、湿度の影響範囲 運転中の原子炉における重大事故に至るおそれがある事故								・重大事故等時による環境温度、環境圧力、湿度及び放射線の影響範囲 運転中の発電用原子炉における重大事故に至るおそれがある事故								・重大事故等時による環境温度、環境圧力、湿度の影響範囲 運転中の発電用原子炉における重大事故に至るおそれがある事故								記載表現の相違(女川) ・炉型の相違により、事故シナリオグループ、格納容器破損モードに相違はあるが、DBAを超える状態を想定し、温度・湿度・圧力・放射線による影響を考慮する方針は同じである。 ・PWR(泊、大阪)は、事象発生箇所がC/V内であるため、大きく環境状態が変化する箇所をC/V内とし、設置設備に対し、環境変化の程度が大きいものを「◎」として選定している。ただし、C/Vペイパス事象及びSFP事故については、環境変化の大きい箇所をC/V外として想定する事象ごとで影響の大きい範囲を明示している。 ・女川は、各事象で影響を受ける範囲(影響の及ぶ範囲)を識別選定しており、重大事故発生時には敷地全域に影響が及ぶことを明示している。 ・重大事故時における作業成立性の検討として、炉心損傷後の建屋内及び屋外の温度・放射線環境の雰囲気の評価し、通行制限区域や作業時の総線量評価を泊でも実施しており、女川の記載を参考として、重大事故時には建屋内外の放射線環境の悪化について追記した。
事故シナリオグループ		温度	湿度	圧力	放射線	影響範囲	備考	事故シナリオグループ		温度	湿度	圧力	放射線	影響範囲	備考	事故シナリオグループ		温度	湿度	圧力	放射線	影響範囲	備考	
2次冷却系からの除熱機能喪失	○	○	○	○	○	C/V内		高圧・低圧注水機能喪失	○	○	○	○	○	・原子炉格納容器内 ・原子炉建屋原子炉棟内		2次冷却系からの除熱機能喪失	○	○	○	○	○	C/V内		
全交流動力電源喪失	○	○	○	○	○	C/V内		高圧注水・減圧機能喪失	○	○	○	○	○	・原子炉格納容器内 ・原子炉建屋原子炉棟内		全交流動力電源喪失	○	○	○	○	○	C/V内		
原子炉補機冷却機能喪失	○	○	○	○	○	C/V内		全交流動力電源喪失	○	○	○	○	○	・原子炉格納容器内 ・原子炉建屋原子炉棟内		原子炉補機冷却機能喪失	○	○	○	○	○	C/V内		
原子炉格納容器の除熱機能喪失	○	○	○	○	○	C/V内		崩壊熱除去機能喪失	○	○	○	○	○	・原子炉格納容器内 ・原子炉建屋原子炉棟内		原子炉格納容器の除熱機能喪失	○	○	◎	○	○	C/V内		
原子炉停止機能喪失	×	×	×	×	×	-		原子炉停止機能喪失	○	○	○	○	○	・原子炉格納容器内 ・原子炉建屋原子炉棟内		原子炉停止機能喪失	×	×	×	×	×	-		
ECCS注水機能喪失	○	○	○	○	○	C/V内		LOC A時注水機能喪失	○	○	○	○	○	・原子炉格納容器内 ・原子炉建屋原子炉棟内		ECCS注水機能喪失	○	○	○	○	○	C/V内		
ECCS再循環機能喪失	○	○	○	○	○	C/V内		格納容器バイパス(インターフェイシステムLOCA)	○	○	○	○	○	・原子炉建屋原子炉棟内		ECCS再循環機能喪失	○	○	○	○	○	C/V内		
格納容器バイパス(IS LOCA, SGTR)	◎	○	◎	◎	◎	C/V外										格納容器バイパス(IS LOCA, SGTR)	◎	○	◎	◎	◎	C/V外		
運転中の原子炉における重大事故								運転中の発電用原子炉における重大事故								運転中の発電用原子炉における重大事故								
格納容器破損モード		温度	湿度	圧力	放射線	影響範囲	備考	格納容器破損モード		温度	湿度	圧力	放射線	影響範囲	備考	格納容器破損モード		温度	湿度	圧力	放射線	影響範囲	備考	
雰囲気圧力・温度による静的負荷(格納容器過圧破損)	○	○	◎	◎	◎	C/V内		雰囲気圧力・温度による静的負荷(格納容器過圧・過温破損)	○	○	○	○	○	・原子炉格納容器内 ・原子炉建屋原子炉棟内 ・その他建屋内(放射線) ・屋外(放射線)		雰囲気圧力・温度による静的負荷(格納容器過温破損)	◎	○	○	○	○	C/V内		
雰囲気圧力・温度による静的負荷(格納容器過温破損)	◎	○	○	○	○	C/V内		高圧溶融物放出/格納容器雰囲気直接加熱	○	○	○	○	○	・原子炉格納容器内 ・原子炉建屋原子炉棟内 ・その他建屋内(放射線) ・屋外(放射線)		高圧溶融物放出/格納容器雰囲気直接加熱	◎	○	◎	○	○	C/V内		
高圧溶融物放出/格納容器雰囲気直接加熱	◎	○	○	○	○	C/V内		原子炉圧力容器外の溶融燃料-冷却材相互作用	○	○	○	○	○	・原子炉格納容器内 ・原子炉建屋原子炉棟内 ・その他建屋内(放射線) ・屋外(放射線)		原子炉圧力容器外の溶融燃料-冷却材相互作用	○	○	○	○	○	C/V内		
原子炉圧力容器外の溶融燃料-冷却材相互作用	○	○	◎	◎	◎	C/V内		水素燃焼	○	○	○	○	○	・原子炉格納容器内 ・原子炉建屋原子炉棟内 ・その他建屋内(放射線) ・屋外(放射線)		水素燃焼	○	○	○	○	○	C/V内		
水素燃焼	○	○	○	○	○	C/V内		溶融炉心・コンクリート相互作用	○	○	○	○	○	・原子炉格納容器内 ・原子炉建屋原子炉棟内 ・その他建屋内(放射線) ・屋外(放射線)		溶融炉心・コンクリート相互作用	○	○	○	○	○	C/V内		
溶融炉心・コンクリート相互作用	○	○	◎	◎	◎	C/V内																		
(注) 重大事故時は、C/V外建屋内及び屋外においても、放射線影響を考慮する必要がある																								

赤字：設備、運用又は体制の相違（設計方針の相違）  
 青字：記載箇所又は記載内容の相違（記載方針の相違）  
 緑字：記載表現、設備名称の相違（実質的な相違なし）

43条 重大事故等対処設備

大阪発電所3/4号炉								女川原子力発電所2号炉								泊発電所3号炉								相違理由
運転停止中の原子炉における重大事故に至るおそれがある事故								運転停止中の発電用原子炉における重大事故に至るおそれがある事故								運転停止中の発電用原子炉における重大事故に至るおそれがある事故								
事故シナシグループ	温度	湿度	圧力	放射線	影響範囲	備考		事故シナシグループ	温度	湿度	圧力	放射線	影響範囲	備考		事故シナシグループ	温度	湿度	圧力	放射線	影響範囲	備考		
崩壊熱除去機能喪失	○	○	○	○	C/V内			崩壊熱除去機能喪失	○	○	○	○	・原子炉格納容器内 ・原子炉建屋原子炉棟内			崩壊熱除去機能喪失	○	○	○	○	C/V内			
全交流動力電源喪失	○	○	○	○	C/V内			全交流動力電源喪失	○	○	○	○	・原子炉格納容器内 ・原子炉建屋原子炉棟内			全交流動力電源喪失	○	○	○	○	C/V内			
原子炉冷却材流出	○	○	○	○	C/V内			原子炉冷却材の流出	○	○	○	○	・原子炉格納容器内 ・原子炉建屋原子炉棟内			原子炉冷却材流出	○	○	○	○	C/V内			
反応度の誤投入	×	×	×	×	-			反応度の誤投入	×	×	×	×	-			反応度の誤投入	×	×	×	×	-			
								女川の記載順を比較のため、入れ替えた																
使用済燃料ピットにおける重大事故に至るおそれがある事故								使用済燃料プールにおける重大事故に至るおそれがある事故								使用済燃料ピットにおける重大事故に至るおそれがある事故								
想定事故	温度	湿度	圧力	放射線	影響範囲	備考		事故シナシグループ	温度	湿度	圧力	放射線	影響範囲	備考		想定事故	温度	湿度	圧力	放射線	影響範囲	備考		
想定事故1 使用済燃料ピットの冷却機能又は注水機能が喪失することにより、使用済燃料ピット内の水の温度が上昇し、蒸発により水位が低下する事故	○	○	○	○	C/V外 (SFP事故時)			想定事故1	○	○	○	○	・原子炉建屋原子炉棟内			想定事故1 使用済燃料ピットの冷却機能又は注水機能が喪失することにより、使用済燃料ピット内の水の温度が上昇し、蒸発により水位が低下する事故	○	○	○	○	C/V外 (SFP事故時)			
想定事故2 サイフォン現象等により使用済燃料ピット内の水の小規模な喪失が発生し、使用済燃料ピットの水位が低下する事故	◎	○	◎	◎	C/V外 (SFP事故時)	初期水位の観点から厳しい		想定事故2	○	○	○	○	・原子炉建屋原子炉棟内			想定事故2 サイフォン現象等により使用済燃料ピット内の水の小規模な喪失が発生し、使用済燃料ピットの水位が低下する事故	◎	○	◎	◎	C/V外 (SFP事故時)	初期水位の観点から厳しい		
◎：環境条件として想定する事故 ○：影響あり ×：影響なし -：該当なし								○：環境条件を確認する必要がある対象（対象機器の機能を期待する各事故シナシの環境条件を確認し、適切に設定） ×：影響なし、又は評価不要 -：該当なし								◎：環境条件として想定する事故 ○：影響あり ×：影響なし -：該当なし  (◎及び◎：対象機器の機能を期待する各事故シナシの環境条件を確認し、適切に設定)								



赤字：設備、運用又は体制の相違（設計方針の相違）  
 青字：記載箇所又は記載内容の相違（記載方針の相違）  
 緑字：記載表現、設備名称の相違（実質的な相違なし）

43条 重大事故等対処設備

大飯発電所3/4号炉	女川原子力発電所2号炉	泊発電所3号炉	相違理由																																																																												
<p>2. 設計方針について</p> <p>【要求事項：想定される重大事故等が発生した場合における温度、放射線、荷重その他の使用条件において、重大事故等に対処するために必要な機能を有効に発揮するものであること。】</p> <p>各区分における設計方針について、以下の表にまとめた。</p> <p>(1) ①環境温度・湿度・圧力/②屋外の天候による影響/③放射線による影響(被ばく/機器)/④荷重</p> <table border="1" data-bbox="67 359 698 1441"> <thead> <tr> <th>設備分類</th> <th>設計方針</th> <th>エビデンス</th> <th>備考</th> </tr> </thead> <tbody> <tr> <td>A C/V内</td> <td> <ul style="list-style-type: none"> <li>原子炉格納容器内の重大事故等対処設備は、重大事故等時における原子炉格納容器内の環境条件を考慮した設計とする。</li> <li>操作は中央制御室から可能な設計とする。</li> <li>屋内の重大事故等対処設備は、地震による荷重を適切に考慮して、機能を損なわない設計とする。</li> </ul> </td> <td></td> <td></td> </tr> <tr> <td>B ISLOCA</td> <td> <ul style="list-style-type: none"> <li>原子炉補助建屋のうち制御建屋内及び原子炉周辺建屋内、原子炉格納施設のうちアンモニアス部内及び緊急時対策室内の重大事故等対処設備は、重大事故等時におけるそれぞれの場所の環境条件を考慮した設計とする。</li> </ul> </td> <td></td> <td></td> </tr> <tr> <td>C SFP</td> <td> <ul style="list-style-type: none"> <li>操作は中央制御室、異なる区画（フロア）又は離れた場所から若しくは設置場所での可能な設計とする。</li> <li>原子炉補助建屋のうち制御建屋内及び原子炉周辺建屋内、原子炉格納施設のうちアンモニアス部内及び緊急時対策室内の重大事故等対処設備は、地震による荷重を適切に考慮して、機能を損なわない設計とするとともに、可搬型重大事故等対処設備については、必要により当該設備の落下防止、転倒防止又は固縛の措置をとる。</li> </ul> </td> <td></td> <td></td> </tr> <tr> <td>D SGTR</td> <td> <ul style="list-style-type: none"> <li>このうち、インターフェイスシステムLOCA時、蒸気発生器伝熱管破損+破損蒸気発生器隔離失敗時又は使用済燃料ピットに係る重大事故等時使用する設備については、これらの環境条件を考慮した設計とするか、これらの環境影響を受けない区画等に設置する。</li> <li>特に、使用済燃料ピット監視カメラは、使用済燃料ピットに係る重大事故等時使用するため、その環境影響を考慮して、空気を供給し冷却することで耐環境性向上を図る設計とする。</li> </ul> </td> <td>比較のため 記載順序を 入れ替え</td> <td>配置図・仕様表 健全性説明書 強度計算書 耐震計算書</td> </tr> <tr> <td>E その他耐震 建屋内</td> <td> <ul style="list-style-type: none"> <li>屋外の重大事故等対処設備は、重大事故等時における屋外の環境条件を考慮した設計とする。</li> <li>操作は中央制御室から可能な設計又は設置場所での可能な設計とするか、人が携行して使用可能な設計とする。</li> <li>屋外の重大事故等対処設備は、地震、積雪及び降下火砕物による荷重を適切に考慮して、機能を損なわない設計とするとともに、風（台風）及び竜巻による風荷重の影響に対しては、位置的分散を考慮した保管により、機能を損なわない設計とする。また、可搬型重大事故等対処設備については、必要により当該設備の落下防止、転倒防止又は固縛の措置をとる。</li> </ul> </td> <td></td> <td></td> </tr> <tr> <td>F 屋外</td> <td> <ul style="list-style-type: none"> <li>屋外及び緊急用電気品建屋（地上階）の重大事故等対処設備は、重大事故等時における屋外の環境条件を考慮した設計とする。</li> <li>中央制御室、離れた場所又は設置場所から操作可能な設計とする。</li> <li>地震、風（台風）及び積雪の影響による荷重を考慮し、機能を損なわない設計とするとともに、可搬型重大事故等対処設備については、必要により当該設備の落下防止、転倒防止、固縛等の措置をとる。</li> <li>降水及び凍結により機能を損なうことのないよう防水対策及び凍結対策を行うことが可能な設計とする。</li> </ul> </td> <td></td> <td></td> </tr> </tbody> </table>	設備分類	設計方針	エビデンス	備考	A C/V内	<ul style="list-style-type: none"> <li>原子炉格納容器内の重大事故等対処設備は、重大事故等時における原子炉格納容器内の環境条件を考慮した設計とする。</li> <li>操作は中央制御室から可能な設計とする。</li> <li>屋内の重大事故等対処設備は、地震による荷重を適切に考慮して、機能を損なわない設計とする。</li> </ul>			B ISLOCA	<ul style="list-style-type: none"> <li>原子炉補助建屋のうち制御建屋内及び原子炉周辺建屋内、原子炉格納施設のうちアンモニアス部内及び緊急時対策室内の重大事故等対処設備は、重大事故等時におけるそれぞれの場所の環境条件を考慮した設計とする。</li> </ul>			C SFP	<ul style="list-style-type: none"> <li>操作は中央制御室、異なる区画（フロア）又は離れた場所から若しくは設置場所での可能な設計とする。</li> <li>原子炉補助建屋のうち制御建屋内及び原子炉周辺建屋内、原子炉格納施設のうちアンモニアス部内及び緊急時対策室内の重大事故等対処設備は、地震による荷重を適切に考慮して、機能を損なわない設計とするとともに、可搬型重大事故等対処設備については、必要により当該設備の落下防止、転倒防止又は固縛の措置をとる。</li> </ul>			D SGTR	<ul style="list-style-type: none"> <li>このうち、インターフェイスシステムLOCA時、蒸気発生器伝熱管破損+破損蒸気発生器隔離失敗時又は使用済燃料ピットに係る重大事故等時使用する設備については、これらの環境条件を考慮した設計とするか、これらの環境影響を受けない区画等に設置する。</li> <li>特に、使用済燃料ピット監視カメラは、使用済燃料ピットに係る重大事故等時使用するため、その環境影響を考慮して、空気を供給し冷却することで耐環境性向上を図る設計とする。</li> </ul>	比較のため 記載順序を 入れ替え	配置図・仕様表 健全性説明書 強度計算書 耐震計算書	E その他耐震 建屋内	<ul style="list-style-type: none"> <li>屋外の重大事故等対処設備は、重大事故等時における屋外の環境条件を考慮した設計とする。</li> <li>操作は中央制御室から可能な設計又は設置場所での可能な設計とするか、人が携行して使用可能な設計とする。</li> <li>屋外の重大事故等対処設備は、地震、積雪及び降下火砕物による荷重を適切に考慮して、機能を損なわない設計とするとともに、風（台風）及び竜巻による風荷重の影響に対しては、位置的分散を考慮した保管により、機能を損なわない設計とする。また、可搬型重大事故等対処設備については、必要により当該設備の落下防止、転倒防止又は固縛の措置をとる。</li> </ul>			F 屋外	<ul style="list-style-type: none"> <li>屋外及び緊急用電気品建屋（地上階）の重大事故等対処設備は、重大事故等時における屋外の環境条件を考慮した設計とする。</li> <li>中央制御室、離れた場所又は設置場所から操作可能な設計とする。</li> <li>地震、風（台風）及び積雪の影響による荷重を考慮し、機能を損なわない設計とするとともに、可搬型重大事故等対処設備については、必要により当該設備の落下防止、転倒防止、固縛等の措置をとる。</li> <li>降水及び凍結により機能を損なうことのないよう防水対策及び凍結対策を行うことが可能な設計とする。</li> </ul>			<p>2. 設計方針について</p> <p>【要求事項：想定される重大事故等が発生した場合における温度、放射線、荷重その他の使用条件において、重大事故等に対処するために必要な機能を有効に発揮するものであること。】</p> <p>各区分における設計方針について、以下の表にまとめた。</p> <p>(1) ①環境温度・環境圧力・湿度、②屋外の天候による影響、③放射線による影響</p> <table border="1" data-bbox="698 359 1335 1441"> <thead> <tr> <th>設備分類</th> <th>設計方針</th> <th>関係資料</th> <th>備考</th> </tr> </thead> <tbody> <tr> <td>A 原子炉格納 容器内 設備</td> <td> <ul style="list-style-type: none"> <li>原子炉格納容器内の重大事故等対処設備は、その機能を期待される重大事故等時における原子炉格納容器内の環境条件を考慮した設計とする。</li> <li>中央制御室から操作が可能な設計とする。</li> <li>地震による荷重を考慮し、機能を損なうことのない設計とする。</li> </ul> </td> <td></td> <td></td> </tr> <tr> <td>B 原子炉建 屋原子炉 棟内設備</td> <td> <ul style="list-style-type: none"> <li>原子炉建屋原子炉棟内の重大事故等対処設備は、その機能を期待される重大事故等時における原子炉建屋原子炉棟内の環境条件を考慮した設計とする。</li> <li>使用済燃料プール冷却機能喪失時の原子炉建屋原子炉棟内において、使用済燃料プール水の温度上昇及び蒸発の影響を考慮する。</li> <li>中央制御室、異なる区画若しくは離れた場所又は設置場所から操作可能な設計とする。</li> <li>地震による荷重を考慮し、機能を損なうことのない設計とするとともに、可搬型重大事故等対処設備は、必要により当該設備の落下防止、転倒防止又は固縛の措置をとる。</li> </ul> </td> <td>配置図 接続図 保管場所図 (健全性説明書) (強度計算書) (耐震計算書)</td> <td></td> </tr> <tr> <td>C その他の 建屋内設 備</td> <td> <ul style="list-style-type: none"> <li>重大事故等対処設備は、重大事故等時におけるそれぞれの場所（原子炉建屋付属棟内、制御建屋、緊急用電気品建屋（地下階）、中央制御室内及び緊急時対策建屋内）の環境条件を考慮した設計とする。</li> <li>中央制御室、異なる区画若しくは離れた場所又は設置場所から操作可能な設計とする。</li> <li>地震による荷重を考慮し、機能を損なうことのない設計とするとともに、可搬型重大事故等対処設備については、必要により当該設備の落下防止又は転倒防止、固縛の措置をとる。</li> </ul> </td> <td></td> <td></td> </tr> <tr> <td>D 屋外設備</td> <td> <ul style="list-style-type: none"> <li>屋外及び緊急用電気品建屋（地上階）の重大事故等対処設備は、重大事故等時における屋外の環境条件を考慮した設計とする。</li> <li>中央制御室、離れた場所又は設置場所から操作可能な設計とする。</li> <li>地震、風（台風）及び積雪の影響による荷重を考慮し、機能を損なわない設計とするとともに、可搬型重大事故等対処設備については、必要により当該設備の落下防止、転倒防止、固縛等の措置をとる。</li> <li>降水及び凍結により機能を損なうことのないよう防水対策及び凍結対策を行うことが可能な設計とする。</li> </ul> </td> <td></td> <td></td> </tr> </tbody> </table> <p style="text-align: center;">※ 個別条文中に記載する事項を下設部で示す</p>	設備分類	設計方針	関係資料	備考	A 原子炉格納 容器内 設備	<ul style="list-style-type: none"> <li>原子炉格納容器内の重大事故等対処設備は、その機能を期待される重大事故等時における原子炉格納容器内の環境条件を考慮した設計とする。</li> <li>中央制御室から操作が可能な設計とする。</li> <li>地震による荷重を考慮し、機能を損なうことのない設計とする。</li> </ul>			B 原子炉建 屋原子炉 棟内設備	<ul style="list-style-type: none"> <li>原子炉建屋原子炉棟内の重大事故等対処設備は、その機能を期待される重大事故等時における原子炉建屋原子炉棟内の環境条件を考慮した設計とする。</li> <li>使用済燃料プール冷却機能喪失時の原子炉建屋原子炉棟内において、使用済燃料プール水の温度上昇及び蒸発の影響を考慮する。</li> <li>中央制御室、異なる区画若しくは離れた場所又は設置場所から操作可能な設計とする。</li> <li>地震による荷重を考慮し、機能を損なうことのない設計とするとともに、可搬型重大事故等対処設備は、必要により当該設備の落下防止、転倒防止又は固縛の措置をとる。</li> </ul>	配置図 接続図 保管場所図 (健全性説明書) (強度計算書) (耐震計算書)		C その他の 建屋内設 備	<ul style="list-style-type: none"> <li>重大事故等対処設備は、重大事故等時におけるそれぞれの場所（原子炉建屋付属棟内、制御建屋、緊急用電気品建屋（地下階）、中央制御室内及び緊急時対策建屋内）の環境条件を考慮した設計とする。</li> <li>中央制御室、異なる区画若しくは離れた場所又は設置場所から操作可能な設計とする。</li> <li>地震による荷重を考慮し、機能を損なうことのない設計とするとともに、可搬型重大事故等対処設備については、必要により当該設備の落下防止又は転倒防止、固縛の措置をとる。</li> </ul>			D 屋外設備	<ul style="list-style-type: none"> <li>屋外及び緊急用電気品建屋（地上階）の重大事故等対処設備は、重大事故等時における屋外の環境条件を考慮した設計とする。</li> <li>中央制御室、離れた場所又は設置場所から操作可能な設計とする。</li> <li>地震、風（台風）及び積雪の影響による荷重を考慮し、機能を損なわない設計とするとともに、可搬型重大事故等対処設備については、必要により当該設備の落下防止、転倒防止、固縛等の措置をとる。</li> <li>降水及び凍結により機能を損なうことのないよう防水対策及び凍結対策を行うことが可能な設計とする。</li> </ul>			<p>2. 設計方針について</p> <p>【要求事項：想定される重大事故等が発生した場合における温度、放射線、荷重その他の使用条件において、重大事故等に対処するために必要な機能を有効に発揮するものであること。】</p> <p>各区分における設計方針について、以下の表にまとめた。</p> <p>(1) ①環境温度・湿度・圧力/②屋外の天候による影響/③放射線による影響/④荷重</p> <table border="1" data-bbox="1335 359 1966 1441"> <thead> <tr> <th>類型化分類</th> <th>設計方針</th> <th>関連資料</th> <th>備考</th> </tr> </thead> <tbody> <tr> <td>A C/V内 の設備</td> <td> <ul style="list-style-type: none"> <li>原子炉格納容器内の重大事故等対処設備は、重大事故等時における原子炉格納容器内の環境条件を考慮した設計とする。</li> <li>操作は中央制御室から可能な設計とする。</li> <li>常設重大事故等対処設備は、地震による荷重を考慮して、機能を損なわない設計とする。</li> </ul> </td> <td></td> <td></td> </tr> <tr> <td>Ba ISLOCA 時に使用 する設備</td> <td> <ul style="list-style-type: none"> <li>中央制御室内、原子炉建屋内、原子炉補助建屋内、ディーゼル発電機建屋内、燃料取扱棟内、循環水ポンプ建屋内及び緊急時対策室内（空調上屋を含む）の重大事故等対処設備は、その機能を期待される重大事故等時におけるそれぞれの場所の環境条件を考慮した設計とする。</li> </ul> </td> <td>配置図 接続図 保管場所図 (健全性説明書) (強度計算書) (耐震計算書)</td> <td></td> </tr> <tr> <td>Bb SFP事故 時に使用す る設備</td> <td> <ul style="list-style-type: none"> <li>操作は中央制御室、異なる区画（フロア）若しくは離れた場所又は設置場所での可能な設計とする。</li> <li>常設重大事故等対処設備は、地震による荷重を考慮して、機能を損なわない設計とする。可搬型重大事故等対処設備については、同じ機能を持つ設計基準事故対処設備等並びに常設及び可搬型の重大事故等対処設備に悪影響を与えて機能喪失しないよう、地震による荷重を考慮して、必要により当該設備の落下防止、転倒防止、固縛による固定の措置をとる。</li> </ul> </td> <td></td> <td></td> </tr> <tr> <td>Bc SGTR時 に使用する 設備</td> <td> <ul style="list-style-type: none"> <li>このうち、インターフェイスシステムLOCA時、蒸気発生器伝熱管破損+破損蒸気発生器隔離失敗時又は使用済燃料ピットに係る重大事故等時使用する設備については、これらの環境条件を考慮した設計とするか、これらの環境影響を受けない区画等に設置する。</li> <li>特に、使用済燃料ピット監視カメラは、使用済燃料ピットに係る重大事故等時使用するため、その環境影響を考慮して、空気を供給し冷却することで耐環境性向上を図る設計とする。</li> </ul> </td> <td></td> <td></td> </tr> <tr> <td>Bd その他耐震 建屋内の設 備</td> <td> <ul style="list-style-type: none"> <li>このうち、インターフェイスシステムLOCA時、蒸気発生器伝熱管破損+破損蒸気発生器隔離失敗時又は使用済燃料ピットに係る重大事故等時使用する設備については、これらの環境条件を考慮した設計とするか、これらの環境影響を受けない区画等に設置する。</li> <li>特に、使用済燃料ピット監視カメラは、使用済燃料ピットに係る重大事故等時使用するため、その環境影響を考慮して、空気を供給し冷却することで耐環境性向上を図る設計とする。</li> </ul> </td> <td></td> <td></td> </tr> <tr> <td>C 屋外の設備</td> <td> <ul style="list-style-type: none"> <li>屋外及び上記の分類A、Bに該当しない建屋内の重大事故等対処設備は、重大事故等時における環境条件を考慮した設計とする。</li> <li>操作は中央制御室又は設置場所での可能な設計とする。</li> <li>常設重大事故等対処設備は、地震、風（台風）及び積雪の影響による荷重を考慮して、機能を損なうことのない設計とするとともに、可搬型重大事故等対処設備については、必要により当該設備の落下防止、転倒防止、固縛の措置をとる。</li> </ul> </td> <td></td> <td></td> </tr> </tbody> </table>	類型化分類	設計方針	関連資料	備考	A C/V内 の設備	<ul style="list-style-type: none"> <li>原子炉格納容器内の重大事故等対処設備は、重大事故等時における原子炉格納容器内の環境条件を考慮した設計とする。</li> <li>操作は中央制御室から可能な設計とする。</li> <li>常設重大事故等対処設備は、地震による荷重を考慮して、機能を損なわない設計とする。</li> </ul>			Ba ISLOCA 時に使用 する設備	<ul style="list-style-type: none"> <li>中央制御室内、原子炉建屋内、原子炉補助建屋内、ディーゼル発電機建屋内、燃料取扱棟内、循環水ポンプ建屋内及び緊急時対策室内（空調上屋を含む）の重大事故等対処設備は、その機能を期待される重大事故等時におけるそれぞれの場所の環境条件を考慮した設計とする。</li> </ul>	配置図 接続図 保管場所図 (健全性説明書) (強度計算書) (耐震計算書)		Bb SFP事故 時に使用す る設備	<ul style="list-style-type: none"> <li>操作は中央制御室、異なる区画（フロア）若しくは離れた場所又は設置場所での可能な設計とする。</li> <li>常設重大事故等対処設備は、地震による荷重を考慮して、機能を損なわない設計とする。可搬型重大事故等対処設備については、同じ機能を持つ設計基準事故対処設備等並びに常設及び可搬型の重大事故等対処設備に悪影響を与えて機能喪失しないよう、地震による荷重を考慮して、必要により当該設備の落下防止、転倒防止、固縛による固定の措置をとる。</li> </ul>			Bc SGTR時 に使用する 設備	<ul style="list-style-type: none"> <li>このうち、インターフェイスシステムLOCA時、蒸気発生器伝熱管破損+破損蒸気発生器隔離失敗時又は使用済燃料ピットに係る重大事故等時使用する設備については、これらの環境条件を考慮した設計とするか、これらの環境影響を受けない区画等に設置する。</li> <li>特に、使用済燃料ピット監視カメラは、使用済燃料ピットに係る重大事故等時使用するため、その環境影響を考慮して、空気を供給し冷却することで耐環境性向上を図る設計とする。</li> </ul>			Bd その他耐震 建屋内の設 備	<ul style="list-style-type: none"> <li>このうち、インターフェイスシステムLOCA時、蒸気発生器伝熱管破損+破損蒸気発生器隔離失敗時又は使用済燃料ピットに係る重大事故等時使用する設備については、これらの環境条件を考慮した設計とするか、これらの環境影響を受けない区画等に設置する。</li> <li>特に、使用済燃料ピット監視カメラは、使用済燃料ピットに係る重大事故等時使用するため、その環境影響を考慮して、空気を供給し冷却することで耐環境性向上を図る設計とする。</li> </ul>			C 屋外の設備	<ul style="list-style-type: none"> <li>屋外及び上記の分類A、Bに該当しない建屋内の重大事故等対処設備は、重大事故等時における環境条件を考慮した設計とする。</li> <li>操作は中央制御室又は設置場所での可能な設計とする。</li> <li>常設重大事故等対処設備は、地震、風（台風）及び積雪の影響による荷重を考慮して、機能を損なうことのない設計とするとともに、可搬型重大事故等対処設備については、必要により当該設備の落下防止、転倒防止、固縛の措置をとる。</li> </ul>			<p>相違理由</p> <p>型式化の相違(女川)</p> <p>記載内容の相違(女川)</p> <p>・C/V内は常設SA設備のみであるため、明示した。C/V外について、下表では可搬型SA設備の設計方針を別に記載している。</p> <p>建屋の相違</p> <p>記載内容の相違</p> <p>・可搬型SA設備の設計方針を常設SA設備と別記載。</p>
設備分類	設計方針	エビデンス	備考																																																																												
A C/V内	<ul style="list-style-type: none"> <li>原子炉格納容器内の重大事故等対処設備は、重大事故等時における原子炉格納容器内の環境条件を考慮した設計とする。</li> <li>操作は中央制御室から可能な設計とする。</li> <li>屋内の重大事故等対処設備は、地震による荷重を適切に考慮して、機能を損なわない設計とする。</li> </ul>																																																																														
B ISLOCA	<ul style="list-style-type: none"> <li>原子炉補助建屋のうち制御建屋内及び原子炉周辺建屋内、原子炉格納施設のうちアンモニアス部内及び緊急時対策室内の重大事故等対処設備は、重大事故等時におけるそれぞれの場所の環境条件を考慮した設計とする。</li> </ul>																																																																														
C SFP	<ul style="list-style-type: none"> <li>操作は中央制御室、異なる区画（フロア）又は離れた場所から若しくは設置場所での可能な設計とする。</li> <li>原子炉補助建屋のうち制御建屋内及び原子炉周辺建屋内、原子炉格納施設のうちアンモニアス部内及び緊急時対策室内の重大事故等対処設備は、地震による荷重を適切に考慮して、機能を損なわない設計とするとともに、可搬型重大事故等対処設備については、必要により当該設備の落下防止、転倒防止又は固縛の措置をとる。</li> </ul>																																																																														
D SGTR	<ul style="list-style-type: none"> <li>このうち、インターフェイスシステムLOCA時、蒸気発生器伝熱管破損+破損蒸気発生器隔離失敗時又は使用済燃料ピットに係る重大事故等時使用する設備については、これらの環境条件を考慮した設計とするか、これらの環境影響を受けない区画等に設置する。</li> <li>特に、使用済燃料ピット監視カメラは、使用済燃料ピットに係る重大事故等時使用するため、その環境影響を考慮して、空気を供給し冷却することで耐環境性向上を図る設計とする。</li> </ul>	比較のため 記載順序を 入れ替え	配置図・仕様表 健全性説明書 強度計算書 耐震計算書																																																																												
E その他耐震 建屋内	<ul style="list-style-type: none"> <li>屋外の重大事故等対処設備は、重大事故等時における屋外の環境条件を考慮した設計とする。</li> <li>操作は中央制御室から可能な設計又は設置場所での可能な設計とするか、人が携行して使用可能な設計とする。</li> <li>屋外の重大事故等対処設備は、地震、積雪及び降下火砕物による荷重を適切に考慮して、機能を損なわない設計とするとともに、風（台風）及び竜巻による風荷重の影響に対しては、位置的分散を考慮した保管により、機能を損なわない設計とする。また、可搬型重大事故等対処設備については、必要により当該設備の落下防止、転倒防止又は固縛の措置をとる。</li> </ul>																																																																														
F 屋外	<ul style="list-style-type: none"> <li>屋外及び緊急用電気品建屋（地上階）の重大事故等対処設備は、重大事故等時における屋外の環境条件を考慮した設計とする。</li> <li>中央制御室、離れた場所又は設置場所から操作可能な設計とする。</li> <li>地震、風（台風）及び積雪の影響による荷重を考慮し、機能を損なわない設計とするとともに、可搬型重大事故等対処設備については、必要により当該設備の落下防止、転倒防止、固縛等の措置をとる。</li> <li>降水及び凍結により機能を損なうことのないよう防水対策及び凍結対策を行うことが可能な設計とする。</li> </ul>																																																																														
設備分類	設計方針	関係資料	備考																																																																												
A 原子炉格納 容器内 設備	<ul style="list-style-type: none"> <li>原子炉格納容器内の重大事故等対処設備は、その機能を期待される重大事故等時における原子炉格納容器内の環境条件を考慮した設計とする。</li> <li>中央制御室から操作が可能な設計とする。</li> <li>地震による荷重を考慮し、機能を損なうことのない設計とする。</li> </ul>																																																																														
B 原子炉建 屋原子炉 棟内設備	<ul style="list-style-type: none"> <li>原子炉建屋原子炉棟内の重大事故等対処設備は、その機能を期待される重大事故等時における原子炉建屋原子炉棟内の環境条件を考慮した設計とする。</li> <li>使用済燃料プール冷却機能喪失時の原子炉建屋原子炉棟内において、使用済燃料プール水の温度上昇及び蒸発の影響を考慮する。</li> <li>中央制御室、異なる区画若しくは離れた場所又は設置場所から操作可能な設計とする。</li> <li>地震による荷重を考慮し、機能を損なうことのない設計とするとともに、可搬型重大事故等対処設備は、必要により当該設備の落下防止、転倒防止又は固縛の措置をとる。</li> </ul>	配置図 接続図 保管場所図 (健全性説明書) (強度計算書) (耐震計算書)																																																																													
C その他の 建屋内設 備	<ul style="list-style-type: none"> <li>重大事故等対処設備は、重大事故等時におけるそれぞれの場所（原子炉建屋付属棟内、制御建屋、緊急用電気品建屋（地下階）、中央制御室内及び緊急時対策建屋内）の環境条件を考慮した設計とする。</li> <li>中央制御室、異なる区画若しくは離れた場所又は設置場所から操作可能な設計とする。</li> <li>地震による荷重を考慮し、機能を損なうことのない設計とするとともに、可搬型重大事故等対処設備については、必要により当該設備の落下防止又は転倒防止、固縛の措置をとる。</li> </ul>																																																																														
D 屋外設備	<ul style="list-style-type: none"> <li>屋外及び緊急用電気品建屋（地上階）の重大事故等対処設備は、重大事故等時における屋外の環境条件を考慮した設計とする。</li> <li>中央制御室、離れた場所又は設置場所から操作可能な設計とする。</li> <li>地震、風（台風）及び積雪の影響による荷重を考慮し、機能を損なわない設計とするとともに、可搬型重大事故等対処設備については、必要により当該設備の落下防止、転倒防止、固縛等の措置をとる。</li> <li>降水及び凍結により機能を損なうことのないよう防水対策及び凍結対策を行うことが可能な設計とする。</li> </ul>																																																																														
類型化分類	設計方針	関連資料	備考																																																																												
A C/V内 の設備	<ul style="list-style-type: none"> <li>原子炉格納容器内の重大事故等対処設備は、重大事故等時における原子炉格納容器内の環境条件を考慮した設計とする。</li> <li>操作は中央制御室から可能な設計とする。</li> <li>常設重大事故等対処設備は、地震による荷重を考慮して、機能を損なわない設計とする。</li> </ul>																																																																														
Ba ISLOCA 時に使用 する設備	<ul style="list-style-type: none"> <li>中央制御室内、原子炉建屋内、原子炉補助建屋内、ディーゼル発電機建屋内、燃料取扱棟内、循環水ポンプ建屋内及び緊急時対策室内（空調上屋を含む）の重大事故等対処設備は、その機能を期待される重大事故等時におけるそれぞれの場所の環境条件を考慮した設計とする。</li> </ul>	配置図 接続図 保管場所図 (健全性説明書) (強度計算書) (耐震計算書)																																																																													
Bb SFP事故 時に使用す る設備	<ul style="list-style-type: none"> <li>操作は中央制御室、異なる区画（フロア）若しくは離れた場所又は設置場所での可能な設計とする。</li> <li>常設重大事故等対処設備は、地震による荷重を考慮して、機能を損なわない設計とする。可搬型重大事故等対処設備については、同じ機能を持つ設計基準事故対処設備等並びに常設及び可搬型の重大事故等対処設備に悪影響を与えて機能喪失しないよう、地震による荷重を考慮して、必要により当該設備の落下防止、転倒防止、固縛による固定の措置をとる。</li> </ul>																																																																														
Bc SGTR時 に使用する 設備	<ul style="list-style-type: none"> <li>このうち、インターフェイスシステムLOCA時、蒸気発生器伝熱管破損+破損蒸気発生器隔離失敗時又は使用済燃料ピットに係る重大事故等時使用する設備については、これらの環境条件を考慮した設計とするか、これらの環境影響を受けない区画等に設置する。</li> <li>特に、使用済燃料ピット監視カメラは、使用済燃料ピットに係る重大事故等時使用するため、その環境影響を考慮して、空気を供給し冷却することで耐環境性向上を図る設計とする。</li> </ul>																																																																														
Bd その他耐震 建屋内の設 備	<ul style="list-style-type: none"> <li>このうち、インターフェイスシステムLOCA時、蒸気発生器伝熱管破損+破損蒸気発生器隔離失敗時又は使用済燃料ピットに係る重大事故等時使用する設備については、これらの環境条件を考慮した設計とするか、これらの環境影響を受けない区画等に設置する。</li> <li>特に、使用済燃料ピット監視カメラは、使用済燃料ピットに係る重大事故等時使用するため、その環境影響を考慮して、空気を供給し冷却することで耐環境性向上を図る設計とする。</li> </ul>																																																																														
C 屋外の設備	<ul style="list-style-type: none"> <li>屋外及び上記の分類A、Bに該当しない建屋内の重大事故等対処設備は、重大事故等時における環境条件を考慮した設計とする。</li> <li>操作は中央制御室又は設置場所での可能な設計とする。</li> <li>常設重大事故等対処設備は、地震、風（台風）及び積雪の影響による荷重を考慮して、機能を損なうことのない設計とするとともに、可搬型重大事故等対処設備については、必要により当該設備の落下防止、転倒防止、固縛の措置をとる。</li> </ul>																																																																														

赤字：設備、運用又は体制の相違（設計方針の相違）  
 青字：記載箇所又は記載内容の相違（記載方針の相違）  
 緑字：記載表現、設備名称の相違（実質的な相違なし）

泊発電所3号炉 SA基準適合性 比較表

43条 重大事故等対処設備

大飯発電所3/4号炉				女川原子力発電所2号炉				泊発電所3号炉				相違理由
(2) ④海水を通水する系統への影響				(2) ④海水を通水する系統への影響				(2) ④海水を通水する系統への影響				<p><b>運用の相違（女川）</b></p> <ul style="list-style-type: none"> <li>・泊においても、ピット補給等では淡水を優先して使用する方針であるが、炉心及び格納容器への注水等は対応開始以降に水源枯渇などによるSA対応の中断が生じないように、海水を優先して使用することから、設備設計としては「海水を使用する可能性があるなら海水影響を考慮した設計」を行う。</li> </ul> <p><b>記載箇所の相違（女川）</b></p> <ul style="list-style-type: none"> <li>・泊では、荷重は(1)項にて同内容を考慮している。</li> </ul>
影響評価項目	設計方針	エビデンス	備考	設備分類	設計方針	関連資料	備考	評価項目	設計方針	関連資料	備考	
I	常時海水を通水する。海に設置する又は海で使用する重大事故等対処設備は耐腐食性材料を使用する。ただし、常時海水を通水するコンクリート構造物については、腐食を考慮した設計とする。	系統図 健全性説明書		I	常時海水を通水又は海で使用 ・常時海水を通水、海に設置する又は海で使用する重大事故等対処設備は耐腐食性材料を使用する。常時海水を通水するコンクリート構造物については、腐食を考慮した設計とする。使用時に海水を通水する重大事故等対処設備は、海水の影響を考慮した設計とする。また、海から直接取水する際の異物の流入防止を考慮した設計とする。	系統図 (健全性説明書)		I	常時海水を通水する。海に設置する又は海で使用する重大事故等対処設備は、耐腐食性材料を使用する。ただし、常時海水を通水するコンクリート構造物については、腐食を考慮した設計とする。	系統図 (健全性説明書)		
II	使用時に海水を通水する又は淡水若しくは海水から選択可能な重大事故等対処設備は、海水影響を考慮した設計とする。また、海から直接取水する際の異物の流入防止を考慮した設計とする。			II	使用時に海水を通水する設備は海水の影響を考慮する。 ・淡水だけでなく海水も通水可能な設備は、海水の影響を考慮する。具体的には、可能な限り淡水を優先し、海水通水を短期間とすることで、設備への影響を考慮する。 ・海から直接取水する際の異物の流入防止を考慮する。			II	重大事故等時に海水を通水する可能性のある重大事故等対処設備は、海水影響を考慮した設計とする。また、海から直接取水する際の異物の流入防止を考慮した設計とする。			
III	海水を通水しないため設計上の考慮は必要ない。(海水通水なし)			対象外	海水を通水しない ・海水を通水しないため設計上の考慮は必要ない。(海水通水なし)			対象外	海水を通水しないため設計上の考慮は必要ない。(海水通水なし)			
(3) ⑤電磁波による影響/⑦他設備からの影響				(3) ⑥荷重				(3) ⑤電磁的影響/⑦他設備からの影響				
影響評価項目	設計方針	エビデンス	備考	影響評価項目	設計方針	関連資料	備考	影響評価項目	設計方針	関連資料	備考	
電磁波による影響	重大事故等が発生した場合においても電磁波によりその機能が損なわれない設計とする。			荷重	常設重大事故等対処設備は地震、風（台風）及び積雪による荷重を考慮し、機能を有効に発揮できる設計とする。 ・可搬型重大事故等対処設備は地震、風（台風）及び積雪の影響による荷重を考慮し、必要により当該設備の落下防止、転倒防止、倒壊等の措置をとる。	(健全性説明書)		電磁的影響	重大事故等時においても、ラインフィルタや絶縁回路を設置することによりサージ・ノイズの侵入を防止する。鋼製筐体や金属シールド付きケーブルの適用等、電磁波の侵入を防止する処置を講じた設計とし、電磁波によりその機能を損なわない設計とする。	—		
周辺機器等からの悪影響	事故対応の多様性拡張のために設置・配備している設備を含む周辺機器等からの悪影響により機能を失うおそれがない設計とする。周辺機器等からの悪影響としては、地震、火災、溢水による波及的影響を考慮する。溢水に対しては、重大事故等対処設備が溢水によりその機能を喪失しないように、常設重大事故等対処設備は、想定される溢水水位よりも高所に設置し、可搬型重大事故等対処設備は、必要により想定される溢水水位よりも高所に保管する。 地震による荷重を含む耐震設計については、「1.1.2 耐震設計の基本方針」に、火災防護については、「1.2 火災による損傷の防止」に示す。	健全性説明書		電磁的障害	重大事故等時において、電磁波によりその機能が損なわれるおそれのある設備については、電磁波による影響を確認する。ラインフィルタや絶縁回路を設置することによりサージ・ノイズの侵入を防止する。鋼製筐体や金属シールド付きケーブルの適用等、電磁波の侵入を防止する処置を講じた設計とする。			周辺機器等からの悪影響	事故対応の多様性拡張のために設置・配備している設備を含む周辺機器等からの悪影響により機能を失うおそれがない設計とする。溢水に対しては、重大事故等対処設備は、重大事故等対処設備の設置区画の止水対策等により機能を損なわない設計とする。 常設重大事故等対処設備は、設計基準事故等対処設備及び使用済燃料プールの冷却機能又は注水機能を有する設備（以下「設計基準事故等対処設備等」という。）と位置的分散を図り、可搬型重大事故等対処設備は、設計基準事故等対処設備等の配置も含めて常設重大事故等対処設備と位置的分散を図る設計とする。位置的分散は「常設重大事故等対処設備の共通要因故障防止について」及び「可搬型重大事故等対処設備の共通要因故障防止について」に示す。 ・「重大事故等対処設備の内部溢水に対する防護方針について」に則り、重大事故等対処設備と設計基準事故等対処設備等の安全機能が同時に機能喪失するおそれがないこと等の設計とする。詳細は「常設重大事故等対処設備の共通要因故障防止について」及び「可搬型重大事故等対処設備の共通要因故障防止について」に示す。 ・地震による荷重を含む耐震設計については、「重大事故等対処設備について 2.1.2 耐震設計の基本方針」に、火災防護については、「重大事故等対処設備について 2.2 火災による損傷の防止」に示す。	(健全性説明書)		
(4) ⑤電磁的障害/⑦周辺機器等からの悪影響				(4) ⑤電磁的障害/⑦周辺機器等からの悪影響				(4) ⑤電磁的障害/⑦周辺機器等からの悪影響				
影響評価項目	設計方針	関連資料	備考	影響評価項目	設計方針	関連資料	備考	影響評価項目	設計方針	関連資料	備考	
電磁的障害	重大事故等時において、電磁波によりその機能が損なわれるおそれのある設備については、電磁波による影響を確認する。ラインフィルタや絶縁回路を設置することによりサージ・ノイズの侵入を防止する。鋼製筐体や金属シールド付きケーブルの適用等、電磁波の侵入を防止する処置を講じた設計とする。			周辺機器等からの悪影響	事故対応のために配置・配備している自主対策設備を含む周辺機器等からの悪影響により機能を損なわない設計とする。具体的には以下に示すとおりとする。 ・期待する安全機能は想定される重大事故等が発生する内部溢水（インターフェイスシステムLOCA）によりその機能が喪失しないように、溢水伝播防止対策等を実施する。 ・常設重大事故等対処設備は、設計基準事故等対処設備及び使用済燃料プールの冷却機能又は注水機能を有する設備（以下「設計基準事故等対処設備等」という。）と位置的分散を図り、可搬型重大事故等対処設備は、設計基準事故等対処設備等の配置も含めて常設重大事故等対処設備と位置的分散を図る設計とする。位置的分散は「常設重大事故等対処設備の共通要因故障防止について」及び「可搬型重大事故等対処設備の共通要因故障防止について」に示す。 ・「重大事故等対処設備の内部溢水に対する防護方針について」に則り、重大事故等対処設備と設計基準事故等対処設備等の安全機能が同時に機能喪失するおそれがないこと等の設計とする。詳細は「常設重大事故等対処設備の共通要因故障防止について」及び「可搬型重大事故等対処設備の共通要因故障防止について」に示す。 ・地震による荷重を含む耐震設計については、「重大事故等対処設備について 2.1.2 耐震設計の基本方針」に、火災防護については、「重大事故等対処設備について 2.2 火災による損傷の防止」に示す。	(健全性説明書)		電磁的影響	重大事故等時においても、ラインフィルタや絶縁回路を設置することによりサージ・ノイズの侵入を防止する。鋼製筐体や金属シールド付きケーブルの適用等、電磁波の侵入を防止する処置を講じた設計とし、電磁波によりその機能を損なわない設計とする。	—		
周辺機器等からの悪影響	事故対応の多様性拡張のために設置・配備している設備を含む周辺機器等からの悪影響により機能を失うおそれがない設計とする。周辺機器等からの悪影響としては、地震、火災、溢水による波及的影響を考慮する。溢水に対しては、重大事故等対処設備が溢水によりその機能を喪失しないように、常設重大事故等対処設備は、想定される溢水水位よりも高所に設置し、可搬型重大事故等対処設備は、必要により想定される溢水水位よりも高所に保管する。 地震による荷重を含む耐震設計については、「1.1.2 耐震設計の基本方針」に、火災防護については、「1.2 火災による損傷の防止」に示す。	健全性説明書		周辺機器等からの悪影響	事故対応のために配置・配備している自主対策設備を含む周辺機器等からの悪影響により機能を損なわない設計とする。具体的には以下に示すとおりとする。 ・期待する安全機能は想定される重大事故等が発生する内部溢水（インターフェイスシステムLOCA）によりその機能が喪失しないように、溢水伝播防止対策等を実施する。 ・常設重大事故等対処設備は、設計基準事故等対処設備及び使用済燃料プールの冷却機能又は注水機能を有する設備（以下「設計基準事故等対処設備等」という。）と位置的分散を図り、可搬型重大事故等対処設備は、設計基準事故等対処設備等の配置も含めて常設重大事故等対処設備と位置的分散を図る設計とする。位置的分散は「常設重大事故等対処設備の共通要因故障防止について」及び「可搬型重大事故等対処設備の共通要因故障防止について」に示す。 ・「重大事故等対処設備の内部溢水に対する防護方針について」に則り、重大事故等対処設備と設計基準事故等対処設備等の安全機能が同時に機能喪失するおそれがないこと等の設計とする。詳細は「常設重大事故等対処設備の共通要因故障防止について」及び「可搬型重大事故等対処設備の共通要因故障防止について」に示す。 ・地震による荷重を含む耐震設計については、「重大事故等対処設備について 2.1.2 耐震設計の基本方針」に、火災防護については、「重大事故等対処設備について 2.2 火災による損傷の防止」に示す。	(健全性説明書)		周辺機器等からの悪影響	事故対応の多様性拡張のために設置・配備している設備を含む周辺機器等からの悪影響により機能を失うおそれがない設計とする。周辺機器等からの悪影響としては、地震、火災、溢水による波及的影響を考慮する。溢水に対しては、重大事故等対処設備は、重大事故等対処設備の設置区画の止水対策等により機能を損なわない設計とする。 常設重大事故等対処設備は、設計基準事故等対処設備及び使用済燃料プールの冷却機能又は注水機能を有する設備（以下「設計基準事故等対処設備等」という。）と位置的分散を図り、可搬型重大事故等対処設備は、設計基準事故等対処設備等の配置も含めて常設重大事故等対処設備と位置的分散を図る設計とする。位置的分散は「常設重大事故等対処設備の共通要因故障防止について」及び「可搬型重大事故等対処設備の共通要因故障防止について」に示す。 地震による荷重を含む耐震設計については、「重大事故等対処設備について 2.1.2 耐震設計の基本方針」に、火災防護については、「重大事故等対処設備について 2.2 火災による損傷の防止」に示す。	(健全性説明書)		





赤字：設備、運用又は体制の相違（設計方針の相違）  
 青字：記載箇所又は記載内容の相違（記載方針の相違）  
 緑字：記載表現、設備名称の相違（実質的な相違なし）

43条 重大事故等対処設備

大阪発電所3 / 4号炉	女川原子力発電所2号炉	泊発電所3号炉	相違理由
<p>■設置許可基準規則 第43条 第1項 第2号                      操作の確実性について</p> <p>1. 概要                      重大事故等対処設備の基準適合性を確認するに当たり、設置許可基準規則により要求されている項目のうち、操作の確実性を確保するための区分及び設計方針について以下に整理した。</p> <p>(1) 基本設計方針                      想定される重大事故等が発生した場合においても、<b>重大事故等対処設備を確実に操作</b>できるように、<b>手順書の整備並びに教育及び訓練による実操作及び模擬操作を行う。手順に定めた操作を確実にものとするため、操作環境として、重大事故等時の環境条件に対し、操作場所での操作が可能な設計とする。</b>（「1.3.3 環境条件等」）                      操作するすべての設備に対し、十分な操作空間を確保するとともに、確実な操作ができるよう、必要に応じて常設の足場を設置するか、操作台を近傍に常設又は配置できる設計とする。また、防護具、照明等は重大事故等発生時に迅速に使用できる場所に配備する。                      操作準備として、一般的に用いられる工具又は取付金具を用いて、確実に作業ができる設計とする。専用工具は、作業場所の近傍又はアクセスルートの近傍に保管できる設計とする。可搬型重大事故等対処設備の運搬・設置が確実に行えるように、人力又は車両等による運搬又は移動ができるとともに、<b>設置場所にてアウトリガの設置等により固定できる設計とする。</b></p> <p>操作内容として、現場操作については、現場の操作スイッチは、運転員の操作性及び人間工学的観点から考慮した設計とし、現場での操作が可能な設計とする。                      また、電源操作は、感電防止のため電源の露出部への近接防止を考慮した設計とし、常設重大事故等対処設備の操作に際しては手順どおりの操作でなければ接続できない構造の設計とする。                      現場で操作を行う弁は、手動操作が可能な弁を設置する。                      現場での接続作業は、ボルト締めフランジ、コネクタ構造又はより簡便な接続規格等、接続規格を統一することにより、確実に接続ができる設計とする。ディスタンスピースはボルト締めフランジで取り付ける構造とする等操作が確実に行える設計とする。                      また、重大事故等に対処するために迅速な手動操作を必要とする機器及び弁の操作は、要求時間内に達成できるように中央制御室設置の制御盤での操作が可能な設計とする。制御盤の操作器は運転員の操作性及び人間工学的観点から考慮した設計とする。</p> <p>(2) 類型化の考え方                      a. 考慮事項                      ・ 操作環境 (①環境条件 (被ばく影響等)、②空間確保、③足場の確保、④防護具、照明の確保)                      ・ 操作準備 (⑤工具、⑥設備の運搬、設置)                      ・ 操作内容 (⑦操作スイッチ操作、⑧電源操作、⑨弁操作、⑩接続作業、⑪ディスタンスピース取替作業)                      ・ その他、設備ごとの考慮事項</p> <p>b. 類型化                      ・ 操作が不要な設備については、設備対応不要となるため、「C」に分類。                      ・ 操作が必要な設備については、中央制御室での操作は中央制御室の環境条件や制御盤の設計で考慮されることから、「B」に分類。                      ・ 現場操作については、「A」に分類。                      ・ 現場操作の考慮事項のうち、③足場の確保、⑤工具、⑥設備の運搬、設置、⑦操作スイッチ操作、⑧電源操作、⑨弁操作、⑩接続作業、⑪ディスタンスピース取替作業については、設備ごとに対応の組み合わせが異なるため、その対応を設備ごとに明記する。</p>	<p>■設置許可基準規則 第四十三条第1項第2号                      操作の確実性について</p> <p>1. 概要                      重大事故等対処設備の基準適合性を確認するに当たり、設置許可基準規則により要求されている項目のうち、操作の確実性を確保するための区分及び設計方針について整理した。</p> <p>(1) 基本設計方針                      重大事故等対処設備は、想定される重大事故等が発生した場合においても操作を確実なものとするため、重大事故等時の環境条件を考慮し、操作が可能な設計とする（「重大事故等時の環境条件における健全性について」）。</p> <p>操作する全ての設備に対し、十分な操作空間を確保するとともに、確実な操作ができるよう、必要に応じて<b>操作足場</b>を設置する。また、防護具、可搬型照明等は重大事故等時に迅速に使用できる場所に配備する。</p> <p>現場操作において工具を必要とする場合は、一般的に用いられる工具又は専用の工具を用いて、確実に作業ができる設計とする。工具は、作業場所の近傍又はアクセスルートの近傍に保管できる設計とする。可搬型重大事故等対処設備は、運搬・設置が確実に行えるように、人力又は車両等による運搬、移動ができるとともに、必要により設置場所にてアウトリガの張り出し、輪留めによる固定等が可能な設計とする。</p> <p>現場の操作スイッチは運転員等の操作性を考慮した設計とする。</p> <p>また、電源操作が必要な設備は、感電防止のため露出した充電部への近接防止を考慮した設計とする。                      現場において人力で操作を行う弁は、手動操作が可能な設計とする。                      現場での接続操作は、ボルト・ネジ接続、フランジ接続又はより簡便な接続方式等、接続方式を統一することにより、確実に接続が可能な設計とする。</p> <p>また、重大事故等に対処するために迅速な操作を必要とする機器は、必要な時間内に操作できるように中央制御室での操作が可能な設計とする。制御盤の操作器は、運転員の操作性を考慮した設計とする。                      想定される重大事故等において操作する重大事故等対処設備のうち動的機器については、その作動状態の確認が可能な設計とする。</p> <p>(2) 類型化の考え方                      a. 考慮事項                      ・ 操作環境 (①環境条件 (被ばく影響等)、②空間確保、③防護具、照明の確保、④足場の確保)                      ・ 操作準備 (⑤工具、⑥設備の運搬・設置)                      ・ 操作内容 (⑦操作スイッチ操作、⑧電源操作、⑨弁操作、⑩接続作業)                      ・ 状態確認 (⑪作動状態確認)                      ・ その他、設備ごとの考慮事項</p> <p>b. 類型化                      ・ 操作が必要な設備のうち中央制御室での操作は、中央制御室の環境条件や制御盤の設計で考慮されることから「A」に分類、現場操作については「B」に分類する。                      ・ 現場操作の考慮事項のうち、④足場の確保、⑤工具、⑥設備の運搬・設置、⑦操作スイッチ操作、⑧電源操作、⑨弁操作又は⑩接続作業については、設備ごとに対応の組み合わせが異なるため、その対応を設備ごとに明記する。                      ・ 操作が不要な設備については、設備対応不要となる。</p>	<p>■設置許可基準規則 第43条 第1項 第2号                      操作の確実性について</p> <p>1. 概要                      重大事故等対処設備の基準適合性を確認するに当たり、設置許可基準規則により要求されている項目のうち、操作の確実性を確保するための区分及び設計方針について整理した。</p> <p>(1) 基本設計方針                      重大事故等対処設備は、想定される重大事故等が発生した場合においても<b>操作を確実なものとするため、重大事故等時の環境条件に対し、操作が可能な設計とする。</b>（「重大事故等時の環境条件における健全性について」）</p> <p>操作するすべての設備に対し、十分な操作空間を確保するとともに、確実な操作ができるよう、必要に応じて<b>操作台</b>を設置又は<b>近傍に配置</b>する。また、防護具、可搬型照明等は重大事故等発生時に迅速に使用できる場所に配備する。</p> <p>現場操作において工具を必要とする場合、一般的に用いられる工具又は専用の工具を用いて、確実に作業ができる設計とする。工具は、作業場所の近傍又はアクセスルートの近傍に保管できる設計とする。可搬型重大事故等対処設備は運搬・設置が確実に行えるように、人力又は車両等による運搬、移動ができるとともに、必要により設置場所にて<b>アウトリガの張り出し、車輪止めによる固定等が可能な設計とする。</b></p> <p>現場の操作スイッチは、運転員等の操作性を考慮した設計とする。</p> <p>また、電源操作が必要な設備は、感電防止のため露出した充電部への近接防止を考慮した設計とする。                      現場において人力で操作を行う弁は、手動操作又は専用工具による操作が可能な設計とする。                      現場での接続作業は、ボルト・ネジ接続、フランジ接続又はより簡便な接続方式等、接続方式を統一することにより、確実に接続が可能な設計とする。</p> <p>また、重大事故等に対処するために迅速な操作を必要とする機器は、必要な時間内に<b>操作できるように中央制御室での操作が可能な設計とする。</b>制御盤の操作器は運転員の操作性を考慮した設計とする。                      想定される重大事故等において操作する重大事故等対処設備のうち動的機器については、その作動状態の確認が可能な設計とする。</p> <p>(2) 類型化の考え方                      a. 考慮事項                      ・ 操作環境 (①環境条件 (被ばく影響等)、②空間確保、③足場の確保、④防護具、照明の確保)                      ・ 操作準備 (⑤工具、⑥設備の運搬、設置)                      ・ 操作内容 (⑦操作スイッチ操作、⑧電源操作、⑨弁操作、⑩接続作業)                      ・ 状態確認 (⑪作動状態確認)                      ・ その他、設備毎の考慮事項</p> <p>b. 類型化                      ・ 操作が必要な設備のうち、現場操作については、「A」に分類。                      ・ 操作が必要な設備のうち、中央制御室での操作は中央制御室の環境条件や制御盤の設計で考慮されることから、「B」に分類。                      ・ 現場操作の考慮事項のうち、③足場の確保、⑤工具、⑥設備の運搬、設置、⑦操作スイッチ操作、⑧電源操作、⑨弁操作、⑩接続作業については、設備ごとに対応の組み合わせが異なるため、その対応を設備ごとに明記する。                      ・ 操作が不要な設備については、設備対応不要となる。</p>	<p>相違理由</p> <p><a href="#">記載方針の相違</a>                      ・ 常設のみならず、近傍に台を用意しておき、使用時に使う方法もあるため「近傍に配置」も記載した。                      (大館と類似)</p> <p><a href="#">記載方針の相違</a>                      ・ 「取付金具」も含めて「専用工具」として記載した。(女川と類似)</p> <p><a href="#">記載内容の相違</a></p> <p><a href="#">記載表現の相違</a></p> <p><a href="#">記載内容の相違</a>  <a href="#">記載表現の相違</a></p> <p><a href="#">記載表現の相違</a></p> <p><a href="#">考慮事項付番の相違</a>                      ・ 考慮事項の分類付番に相違はあるが、考慮事項と分類区分は同じである。</p> <p><a href="#">類型化分類の相違</a>                      以下の類型化分類の差相違はあるが、考慮事項と分類区分は同じである。                      ・ 現場操作                      泊：A、女川：B                      ・ 中央制御室操作                      泊：B、女川A                      ・ 操作不要</p>



赤字：設備、運用又は体制の相違（設計方針の相違）  
 青字：記載箇所又は記載内容の相違（記載方針の相違）  
 緑字：記載表現、設備名称の相違（実質的な相違なし）

大飯発電所3/4号炉	女川原子力発電所2号炉	泊発電所3号炉	相違理由																																																																																																																										
<p>操作の現実性の確保</p> <p>操作に必要な設備</p> <ul style="list-style-type: none"> <li>考慮事項                     <ul style="list-style-type: none"> <li>・操作環境                             <ul style="list-style-type: none"> <li>①環境条件（被ばく影響等）</li> <li>②空間確保</li> <li>③足場の確保</li> <li>④防護具、照明の確保</li> </ul> </li> <li>・操作準備                             <ul style="list-style-type: none"> <li>⑤工具</li> <li>⑥設備の運搬、設置</li> </ul> </li> <li>・操作内容                             <ul style="list-style-type: none"> <li>⑦操作スイッチ操作</li> <li>⑧電源操作</li> <li>⑨弁操作</li> <li>⑩接続作業</li> <li>⑪ディスタンスピース取替作業</li> </ul> </li> </ul> </li> <li>⑫その他、設備ごとの考慮事項</li> </ul> <p>現場操作 — A</p> <p>中央操作 — B</p> <p>操作が不要な設備 — C</p>	<p>操作の現実性の確保</p> <p>操作に必要な設備</p> <ul style="list-style-type: none"> <li>考慮事項                     <ul style="list-style-type: none"> <li>・操作環境                             <ul style="list-style-type: none"> <li>①環境条件（被ばく影響等）の回避確保</li> <li>②防護具、照明の確保</li> <li>③足場の確保</li> </ul> </li> <li>・操作準備                             <ul style="list-style-type: none"> <li>④工具</li> <li>⑤設備の運搬・設置</li> </ul> </li> <li>・操作内容                             <ul style="list-style-type: none"> <li>⑥操作スイッチ操作</li> <li>⑦電源操作</li> <li>⑧弁操作</li> <li>⑨接続作業</li> </ul> </li> <li>・状態確認                             <ul style="list-style-type: none"> <li>⑩作動状態確認</li> </ul> </li> <li>⑪その他、設備ごとの考慮事項</li> </ul> </li> <li>操作が不要な設備 — 対象外</li> </ul> <p>中央制御室での操作 — A</p> <p>現場での操作 — B a ~ B g</p> <p>対象外</p>	<p>操作の現実性の確保</p> <p>操作に必要な設備</p> <ul style="list-style-type: none"> <li>考慮事項                     <ul style="list-style-type: none"> <li>・操作環境                             <ul style="list-style-type: none"> <li>①環境条件（被ばく影響等）</li> <li>②空間確保</li> <li>③足場の確保</li> <li>④防護具、照明の確保</li> </ul> </li> <li>・操作準備                             <ul style="list-style-type: none"> <li>⑤工具</li> <li>⑥設備の運搬、設置</li> </ul> </li> <li>・操作内容                             <ul style="list-style-type: none"> <li>⑦操作スイッチ操作</li> <li>⑧電源操作</li> <li>⑨弁操作</li> <li>⑩接続作業</li> <li>⑪作動状態確認</li> </ul> </li> <li>⑫その他、設備毎の考慮事項</li> </ul> </li> <li>操作が不要な設備 — 対象外</li> </ul> <p>現場操作 — A</p> <p>中央操作 — B</p> <p>対象外</p>	<p><u>考慮事項付番の相違</u></p> <ul style="list-style-type: none"> <li>・考慮事項の分類付番に相違はあるが、考慮事項としている項目に相違はない。</li> </ul>																																																																																																																										
<table border="1"> <thead> <tr> <th>考慮事項</th> <th>A 現場操作</th> <th>B 中央操作</th> <th>C 操作不要</th> </tr> </thead> <tbody> <tr> <td rowspan="4">操作環境</td> <td>①環境条件（被ばく影響等）</td> <td>○</td> <td>○（中制御室設計）</td> </tr> <tr> <td>②空間確保</td> <td>○</td> <td>○（中制御室設計）</td> </tr> <tr> <td>③足場の確保</td> <td>○</td> <td>×</td> </tr> <tr> <td>④防護具、照明の確保</td> <td>○</td> <td>○（中制御室設計）</td> </tr> <tr> <td rowspan="2">操作準備</td> <td>⑤工具</td> <td>○</td> <td>×</td> </tr> <tr> <td>⑥設備の運搬、設置</td> <td>○</td> <td>×</td> </tr> <tr> <td rowspan="5">操作内容</td> <td>⑦操作スイッチ操作</td> <td>○</td> <td>○（中制御室設計）</td> </tr> <tr> <td>⑧電源操作</td> <td>○</td> <td>×</td> </tr> <tr> <td>⑨弁操作</td> <td>○</td> <td>×</td> </tr> <tr> <td>⑩接続作業</td> <td>○</td> <td>×</td> </tr> <tr> <td>⑪ディスタンスピース取替作業</td> <td>○</td> <td>×</td> </tr> </tbody> </table> <p>○：考慮必要、×：考慮不要</p>	考慮事項	A 現場操作	B 中央操作	C 操作不要	操作環境	①環境条件（被ばく影響等）	○	○（中制御室設計）	②空間確保	○	○（中制御室設計）	③足場の確保	○	×	④防護具、照明の確保	○	○（中制御室設計）	操作準備	⑤工具	○	×	⑥設備の運搬、設置	○	×	操作内容	⑦操作スイッチ操作	○	○（中制御室設計）	⑧電源操作	○	×	⑨弁操作	○	×	⑩接続作業	○	×	⑪ディスタンスピース取替作業	○	×	<table border="1"> <thead> <tr> <th>考慮事項</th> <th>A 中央制御室での操作</th> <th>B 現場での操作</th> <th>対象外 (操作不要)</th> </tr> </thead> <tbody> <tr> <td rowspan="4">操作環境</td> <td>①環境条件（被ばく影響等）</td> <td>○ (中央制御室設計)</td> <td>○</td> </tr> <tr> <td>②空間確保</td> <td>○ (中央制御室設計)</td> <td>○</td> </tr> <tr> <td>③防護具、照明の確保</td> <td>×</td> <td>○</td> </tr> <tr> <td>④足場の確保</td> <td>○ (中央制御室設計)</td> <td>○</td> </tr> <tr> <td rowspan="2">操作準備</td> <td>⑤工具</td> <td>○</td> <td>○</td> </tr> <tr> <td>⑥設備の運搬・設置</td> <td>○</td> <td>○</td> </tr> <tr> <td rowspan="4">操作内容</td> <td>⑦操作スイッチ操作</td> <td>○ (中央制御室設計)</td> <td>○</td> </tr> <tr> <td>⑧電源操作</td> <td>×</td> <td>○</td> </tr> <tr> <td>⑨弁操作</td> <td>×</td> <td>○</td> </tr> <tr> <td>⑩接続作業</td> <td>○</td> <td>○</td> </tr> <tr> <td>状態確認</td> <td>⑪作動状態確認</td> <td>○</td> <td>○</td> </tr> </tbody> </table> <p>○：考慮必要、×：考慮不要</p>	考慮事項	A 中央制御室での操作	B 現場での操作	対象外 (操作不要)	操作環境	①環境条件（被ばく影響等）	○ (中央制御室設計)	○	②空間確保	○ (中央制御室設計)	○	③防護具、照明の確保	×	○	④足場の確保	○ (中央制御室設計)	○	操作準備	⑤工具	○	○	⑥設備の運搬・設置	○	○	操作内容	⑦操作スイッチ操作	○ (中央制御室設計)	○	⑧電源操作	×	○	⑨弁操作	×	○	⑩接続作業	○	○	状態確認	⑪作動状態確認	○	○	<table border="1"> <thead> <tr> <th>考慮事項</th> <th>A 現場操作</th> <th>B 中央操作</th> <th>対象外 (操作不要)</th> </tr> </thead> <tbody> <tr> <td rowspan="4">操作環境</td> <td>①環境条件（被ばく影響等）</td> <td>○</td> <td>○（中制御室設計）</td> </tr> <tr> <td>②空間確保</td> <td>○</td> <td>○（中制御室設計）</td> </tr> <tr> <td>③足場の確保</td> <td>○</td> <td>×</td> </tr> <tr> <td>④防護具、照明の確保</td> <td>○</td> <td>○（中制御室設計）</td> </tr> <tr> <td rowspan="2">操作準備</td> <td>⑤工具</td> <td>○</td> <td>×</td> </tr> <tr> <td>⑥設備の運搬、設置</td> <td>○</td> <td>×</td> </tr> <tr> <td rowspan="4">操作内容</td> <td>⑦操作スイッチ操作</td> <td>○</td> <td>○（中制御室設計）</td> </tr> <tr> <td>⑧電源操作</td> <td>○</td> <td>×</td> </tr> <tr> <td>⑨弁操作</td> <td>○</td> <td>×</td> </tr> <tr> <td>⑩接続作業</td> <td>○</td> <td>×</td> </tr> <tr> <td>状態確認</td> <td>⑪作動状態確認</td> <td>○</td> <td>○</td> </tr> </tbody> </table> <p>○：考慮必要、×：考慮不要</p>	考慮事項	A 現場操作	B 中央操作	対象外 (操作不要)	操作環境	①環境条件（被ばく影響等）	○	○（中制御室設計）	②空間確保	○	○（中制御室設計）	③足場の確保	○	×	④防護具、照明の確保	○	○（中制御室設計）	操作準備	⑤工具	○	×	⑥設備の運搬、設置	○	×	操作内容	⑦操作スイッチ操作	○	○（中制御室設計）	⑧電源操作	○	×	⑨弁操作	○	×	⑩接続作業	○	×	状態確認	⑪作動状態確認	○	○	<p><u>中央制御室操作の相違</u></p> <ul style="list-style-type: none"> <li>・表中で緑枠で囲った操作時の考慮事項に相違がある。</li> <li>・泊では中央制御室操作において、足場の確保を要する操作はない。</li> <li>・泊では中央制御室の環境が悪化した際には、可搬照明の使用、防護具着用し操作する場合がある。</li> <li>・泊では中央制御室内操作において、接続作業はない。</li> </ul>
考慮事項	A 現場操作	B 中央操作	C 操作不要																																																																																																																										
操作環境	①環境条件（被ばく影響等）	○	○（中制御室設計）																																																																																																																										
	②空間確保	○	○（中制御室設計）																																																																																																																										
	③足場の確保	○	×																																																																																																																										
	④防護具、照明の確保	○	○（中制御室設計）																																																																																																																										
操作準備	⑤工具	○	×																																																																																																																										
	⑥設備の運搬、設置	○	×																																																																																																																										
操作内容	⑦操作スイッチ操作	○	○（中制御室設計）																																																																																																																										
	⑧電源操作	○	×																																																																																																																										
	⑨弁操作	○	×																																																																																																																										
	⑩接続作業	○	×																																																																																																																										
	⑪ディスタンスピース取替作業	○	×																																																																																																																										
考慮事項	A 中央制御室での操作	B 現場での操作	対象外 (操作不要)																																																																																																																										
操作環境	①環境条件（被ばく影響等）	○ (中央制御室設計)	○																																																																																																																										
	②空間確保	○ (中央制御室設計)	○																																																																																																																										
	③防護具、照明の確保	×	○																																																																																																																										
	④足場の確保	○ (中央制御室設計)	○																																																																																																																										
操作準備	⑤工具	○	○																																																																																																																										
	⑥設備の運搬・設置	○	○																																																																																																																										
操作内容	⑦操作スイッチ操作	○ (中央制御室設計)	○																																																																																																																										
	⑧電源操作	×	○																																																																																																																										
	⑨弁操作	×	○																																																																																																																										
	⑩接続作業	○	○																																																																																																																										
状態確認	⑪作動状態確認	○	○																																																																																																																										
考慮事項	A 現場操作	B 中央操作	対象外 (操作不要)																																																																																																																										
操作環境	①環境条件（被ばく影響等）	○	○（中制御室設計）																																																																																																																										
	②空間確保	○	○（中制御室設計）																																																																																																																										
	③足場の確保	○	×																																																																																																																										
	④防護具、照明の確保	○	○（中制御室設計）																																																																																																																										
操作準備	⑤工具	○	×																																																																																																																										
	⑥設備の運搬、設置	○	×																																																																																																																										
操作内容	⑦操作スイッチ操作	○	○（中制御室設計）																																																																																																																										
	⑧電源操作	○	×																																																																																																																										
	⑨弁操作	○	×																																																																																																																										
	⑩接続作業	○	×																																																																																																																										
状態確認	⑪作動状態確認	○	○																																																																																																																										





赤字：設備、運用又は体制の相違（設計方針の相違）  
 青字：記載箇所又は記載内容の相違（記載方針の相違）  
 緑字：記載表現、設備名称の相違（実質的な相違なし）

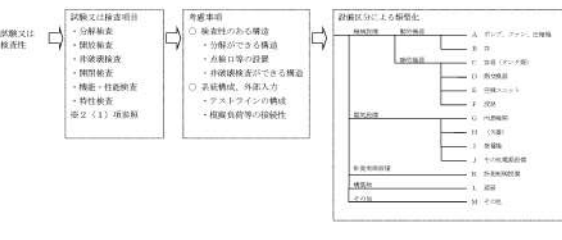

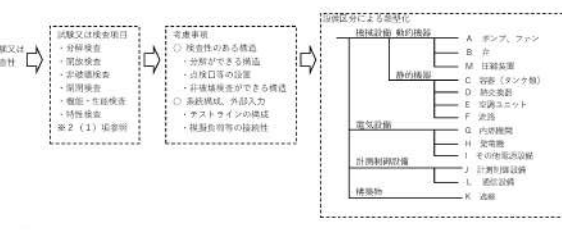
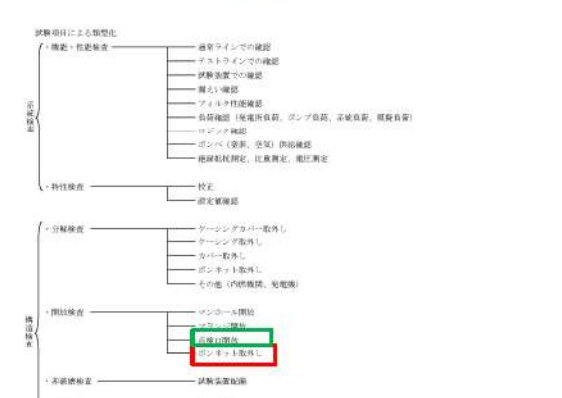


43条 重大事故等対処設備

大飯発電所3 / 4号炉	女川原子力発電所2号炉	泊発電所3号炉	相違理由
<p>■設置許可基準規則 第43条 第1項 第3号                      試験又は検査性について</p> <p>1. 概要                      重大事故等対処設備の基準適合性を確認するに当たり、設置許可基準規則により要求されている項目のうち、重大事故等対処設備の試験・検査性を確認するための区分及び設計方針について整理した。</p> <p>(1) 基本設計方針                      重大事故等対処設備は、健全性及び能力を確認するため、原子炉の運転中又は停止中に必要な箇所の保守点検、試験又は検査（「発電用原子力設備における破壊を引き起こす裂きその他の欠陥の解釈について」に準じた検査を含む。）を実施できるよう、分解点検等ができる構造とする。</p> <p>また、接近性を考慮した配置、必要な空間等を備える設計、構造上接近又は検査が困難である箇所を極力少なくする設計とするとともに<b>非破壊検査が必要な設備については、試験装置を設置できる設計とする。</b></p> <p>これらの試験及び検査については、使用前検査、施設定期検査、定期安全管理検査及び<b>溶接安全管理検査の法定検査を実施できることに加え、保全プログラムに基づく点検及び日常点検の保守点検内容を考慮して設計するものとする。</b></p> <p>機能・性能の確認においては、所要の系統機能を確認する設備について、原則、系統試験及び漏えい確認が可能な設計とする。系統試験においては、試験及び検査ができるテストライン等の設備を設置又は必要に応じて準備することにより、<b>可搬型重大事故等対処設備のみで系統構成するものは独立した試験系統、常設重大事故等対処設備を含む設備にて系統構成するものは他設備から独立した試験系統にて確認できることで、試験範囲外の系統に悪影響を与えない設計とする。</b></p> <p>発電用原子炉の運転中に待機状態にある重大事故等対処設備は、運転中に定期的に試験又は検査ができる設計とする。ただし、<b>運転中の試験又は検査によって原子炉の運転に大きな影響を及ぼす場合は、この限りとはしない設計とする。</b></p> <p>また、多様性又は多重性を備えた系統及び機器にあつては、<b>その健全性並びに多様性及び多重性を確認するため、各々が独立して試験又は検査ができる設計とする。</b></p> <p>運転中における安全保護系に準じる設備である、ATWS緩和設備においては、<b>重大事故等対処設備としての多重性を有さないため、検査実施中に機能自体の維持はできないが、原則として運転中に定期的に健全性を確認するための試験ができる設計とする</b>とともに、原子炉停止系及び非常用炉心冷却系等の不必要な動作が発生しない設計とする。</p> <p>代替電源設備及び可搬型のポンプを駆動するための電源は、系統の重要な部分として適切な定期的試験又は検査が可能な設計とする。</p> <p>構造・強度を確認又は内部構成部品の確認が必要な設備については、<b>原則分解・開放（非破壊検査を含む。）が可能な設計とし、機能・性能確認、各部の経年劣化対策及び日常点検を考慮することにより、分解・開放が不要なものについては外観の確認が可能な設計とする。</b></p> <p>(2) 類型化の考え方                      a. 考慮事項                      試験又は検査項目を踏まえた上で以下を考慮する。</p> <ul style="list-style-type: none"> <li>○ 検査性のある構造                             <ul style="list-style-type: none"> <li>・分解ができる構造</li> <li>・点検口等の設置</li> <li>・非破壊検査ができる構造</li> </ul> </li> <li>○ 系統構成、外部入力                             <ul style="list-style-type: none"> <li>・テストライン等の構成</li> <li>・模擬負荷等の接続性</li> </ul> </li> </ul>	<p>■設置許可基準規則 第四十三条第1項第三号                      試験・検査性について</p> <p>1. 概要                      重大事故等対処設備の基準適合性を確認するに当たり、設置許可基準規則により要求されている項目のうち、重大事故等対処設備の試験・検査性を確認するための区分及び設計方針について整理した。</p> <p>(1) 基本設計方針                      重大事故等対処設備は、健全性及び能力を確認するため、発電用原子炉の運転中又は停止中に必要な箇所の保守点検、試験又は検査を実施できるよう、機能・性能の確認、漏えいの有無の確認、分解点検等ができる構造とする。</p> <p>また、接近性を考慮して必要な空間等を備え、構造上接近又は検査が困難である箇所を極力少なくする。</p> <p>試験及び検査は、使用前検査、施設定期検査、定期安全管理検査及び<b>溶接安全管理検査の法定検査に加え、保全プログラムに基づく点検が実施可能な設計とする。</b></p> <p>発電用原子炉の運転中に待機状態にある重大事故等対処設備は、発電用原子炉の運転に大きな影響を及ぼす場合を除き、<b>運転中に定期的な試験又は検査が実施可能な設計とする。</b></p> <p>また、多様性又は多重性を備えた系統及び機器にあつては、<b>各々が独立して試験又は検査ができる設計とする。</b></p> <p>代替電源設備は、電気系統の重要な部分として、適切な定期試験及び検査が可能な設計とする。</p> <p>構造・強度の確認又は内部構成部品の確認が必要な設備は、<b>原則として分解・開放（非破壊検査を含む。）が可能な設計とし、機能・性能確認、各部の経年劣化対策及び日常点検を考慮することにより、分解・開放が不要なものについては外観の確認が可能な設計とする。</b></p> <p>(2) 類型化の考え方                      a. 考慮事項                      重大事故等対処設備の試験・検査性は、「(1)基本設計方針」に示す基本的な設計方針に従うことで、設置許可基準規則第12条第4項の解釈に準じた設計とする。</p> <p>試験・検査性を考慮する対象の具体的な試験又は検査項目は、これまでの類似設備の保守経験等を基に策定することとし、「2.(2)設備区分ごとの設計方針の整理」に示す。「2.(2)設備区分ごとの設計方針の整理」においては、<b>機器種類ごとに試験・検査性に関する設計方針を具体的に定め、これらの方針に従うことで「(1)基本設計方針」に示す基本的な設計方針に従う設備設計を実現する。</b></p> <p>設備設計にあたっては、<b>試験又は検査項目を踏まえた上で以下を考慮する。</b></p> <ul style="list-style-type: none"> <li>○ 検査性のある構造                             <ul style="list-style-type: none"> <li>・分解ができる構造</li> <li>・点検口等の設置</li> <li>・非破壊検査ができる構造</li> </ul> </li> <li>○ 系統構成、外部入力                             <ul style="list-style-type: none"> <li>・テストラインの構成</li> <li>・模擬負荷等の接続性</li> </ul> </li> </ul>	<p>■設置許可基準規則 第43条 第1項 第3号                      試験又は検査性について</p> <p>1. 概要                      重大事故等対処設備の基準適合性を確認するに当たり、設置許可基準規則により要求されている項目のうち、重大事故等対処設備の試験・検査性を確認するための区分及び設計方針について整理した。</p> <p>(1) 基本設計方針                      重大事故等対処設備は、健全性及び能力を確認するため、発電用原子炉の運転中又は停止中に必要な箇所の保守点検、試験又は検査（「<b>実発電用原子炉及びその附属施設における破壊を引き起こす亀裂その他の欠陥の解釈</b>」に準じた検査を含む。）を実施できるよう、機能・性能の確認、漏えいの有無の確認、分解点検等ができる構造とする。</p> <p>また、接近性を考慮して必要な空間等を備え、構造上接近又は検査が困難である箇所を極力少なくする。</p> <p>試験及び検査は、使用前検査、<b>使用前事業者検査及び定期事業者検査の法定検査に加え、保全プログラムに基づく点検が実施可能な設計とする。</b></p> <p>機能・性能の確認においては、所要の系統機能を確認する設備について、<b>原則として系統試験及び漏えい確認が可能な設計とする。系統試験においては、試験及び検査ができるテストライン等の設備を設置又は必要に応じて準備することにより、可搬型重大事故等対処設備のみで系統構成するものは独立した試験系統、常設重大事故等対処設備を含む設備にて系統構成するものは他設備から独立した試験系統にて確認できることで、試験範囲外の系統に悪影響を与えない設計とする。</b></p> <p>発電用原子炉の運転中に待機状態にある重大事故等対処設備は、発電用原子炉の運転に大きな影響を及ぼす場合を除き、<b>運転中に定期的に試験又は検査が実施可能な設計とする。</b></p> <p>また、多様性又は多重性を備えた系統及び機器にあつては、<b>各々が独立して試験又は検査ができる設計とする。</b></p> <p>共通要因故障対策壁（自動制御壁）（ATWS緩和設備）は、<b>運転中に重大事故等対処設備としての機能を停止した上で試験ができる設計とする</b>とともに、原子炉停止系及び非常用炉心冷却系等の不必要な動作が発生しない設計とする。</p> <p>代替電源設備は、電気系統の重要な部分として適切な定期試験及び検査が可能な設計とする。</p> <p>構造・強度の確認又は内部構成部品の確認が必要な設備は、<b>原則として分解・開放（非破壊検査を含む。）が可能な設計とし、機能・性能確認、各部の経年劣化対策及び日常点検を考慮することにより、分解・開放が不要なものについては外観の確認が可能な設計とする。</b></p> <p>(2) 類型化の考え方                      a. 考慮事項                      重大事故等対処設備の試験・検査性は、「(1)基本設計方針」に示す基本的な設計方針に従うことで、設置許可基準規則第12条第4項の解釈に準じた設計とする。</p> <p>試験・検査性を考慮する対象の具体的な試験又は検査項目は、これまでの類似設備の保守経験等を基に策定することとし、「2.(2)設備区分ごとの設計方針の整理」に示す。「2.(2)設備区分ごとの設計方針の整理」においては、<b>機器種類ごとに試験・検査性に関する設計方針を具体的に定め、これらの方針に従うことで「(1)基本設計方針」に示す基本的な設計方針に従う設備設計を実現する。</b></p> <p>設備設計にあたっては、<b>試験又は検査項目を踏まえた上で以下を考慮する。</b></p> <ul style="list-style-type: none"> <li>○ 検査性のある構造                             <ul style="list-style-type: none"> <li>・分解ができる構造</li> <li>・点検口等の設置</li> <li>・非破壊検査ができる構造</li> </ul> </li> <li>○ 系統構成、外部入力                             <ul style="list-style-type: none"> <li>・テストライン等の構成</li> <li>・模擬負荷等の接続性</li> </ul> </li> </ul>	<p>規則改正による相違</p>



赤字：設備、運用又は体制の相違（設計方針の相違）  
 青字：記載箇所又は記載内容の相違（記載方針の相違）  
 緑字：記載表現、設備名称の相違（実質的な相違なし）

43条 重大事故等対処設備

大飯発電所3/4号炉	女川原子力発電所2号炉	泊発電所3号炉	相違理由
<p>b. 設備区分による類型化</p> <p>(a) 設置許可基準規則で要求されている設備における試験又は検査項目を抽出する。</p> <p>(b) 考慮事項を踏まえて、分解点検を行うための分解ができる構造であること、開放点検を行うためのマンホールや点検口等が設置されていること、非破壊検査ができる構造であること、機能・性能検査を行うためのテストラインの系統構成ができること、機能・性能及び特性検査を行うための模擬負荷等の接続ができる構造であること等の整理を行う。</p> <p>(c) 設備区分は、設置許可基準規則で要求されている設備を機械設備（動的機器、静的機器）、電気設備、計測制御設備、構築物、その他に分類し、分類した設備を代表的な設備区分ごとにA～Mに分類する。</p> <p>(d) A～Mの区分に対して、試験及び検査項目に対する設計ができない場合は、個別に理由及び個別の設計方針を定める。</p> 	<p>b. 類型化</p> <p>(a) 設置許可基準規則で要求されている設備における試験又は検査項目を抽出する。</p> <p>(b) 考慮事項を踏まえて、分解点検が可能な構造であること、開放点検を行うためのマンホールや点検口等が設置されていること、非破壊検査が可能な構造であること、機能・性能検査を行うためのテストラインの系統構成が可能であること、機能・性能及び特性検査を行うための模擬負荷等の接続が可能な構造であること等の整理を行う。</p> <p>(c) 設備区分は、設置許可基準規則で要求されている設備を機械設備（動的機器、静的機器）、電気設備、計測制御設備、構築物又は通信連絡設備に分類し、分類した設備を代表的な設備区分ごとにA～Nに分類する。</p> <p>(d) A～Mの区分に対して、試験及び検査項目に対する設計ができない場合は、個別に設計方針を定める。</p> 	<p>b. 設備区分による類型化</p> <p>(a) 設置許可基準規則で要求されている設備における試験又は検査項目を抽出する。</p> <p>(b) 考慮事項を踏まえて、分解点検が可能な構造であること、開放点検を行うためのマンホールや点検口等が設置されていること、非破壊検査が可能な構造であること、機能・性能検査を行うためのテストラインの系統構成が可能であること、機能・性能及び特性検査を行うための模擬負荷等の接続が可能な構造であること等の整理を行う。</p> <p>(c) 設備区分は、設置許可基準規則で要求されている設備を機械設備（動的機器、静的機器）、電気設備、計測制御設備、構築物又は通信連絡設備に分類し、分類した設備を代表的な設備区分ごとにA～Mに分類する。</p> <p>(d) A～Mの区分に対して、試験及び検査項目に対する設計ができない場合は、区分をNとして個別に理由及び個別の設計方針を定める。</p> 	<p>記載表現の相違</p> <ul style="list-style-type: none"> <li>・泊は、「その他」について類型化区分として付番しないが、A～Mに該当しない設備について個別に設計方針は同じである。</li> </ul> <p>類型化分類の相違</p> <ul style="list-style-type: none"> <li>・泊は、「ガスタービン」に該当する設備を設けていないため、類型化分類していない。今後、ガスタービンに該当する設備を設ける場合には、分類「N」として個別に試験及び検査項目を策定し、必要な場合には類型化分類を更新する。</li> </ul>
<p>c. 試験項目による類型化</p> <p>(a) 設置許可基準規則で要求されている設備における試験又は検査項目を抽出する。</p> <p>(b) 各設備の試験又は検査項目を考慮し、機能・性能検査、特性検査、分解検査、開放検査、非破壊検査、寸法検査及び外観検査に分類し、各検査における確認内容を分類する。</p> <p>(c) 分類に対して、試験及び検査項目に対する設計ができない場合は、個別に理由及び個別の設計方針を定める。</p> 	<p>c. 試験項目による類型化</p> <p>(a) 設置許可基準規則で要求されている設備における試験又は検査項目を抽出する。</p> <p>(b) 各設備の試験又は検査項目を考慮し、機能・性能検査、特性検査、分解検査、開放検査、非破壊検査、寸法検査及び外観検査に分類し、各検査における確認内容を分類する。</p> <p>(c) 分類に対して、試験及び検査項目に対する設計ができない場合は、個別に設計方針を定める。</p> 	<p>c. 試験項目による類型化</p> <p>(a) 設置許可基準規則で要求されている設備における試験又は検査項目を抽出する。</p> <p>(b) 各設備の試験又は検査項目を考慮し、機能・性能検査、特性検査、分解検査、開放検査、非破壊検査、寸法検査及び外観検査に分類し、各検査における確認内容を分類する。</p> <p>(c) 分類に対して、試験及び検査項目に対する設計ができない場合は、個別に設計方針を定める。</p> 	<p>記載表現の相違</p> <ul style="list-style-type: none"> <li>・泊は、「ピット構造」の設備の点検口をアクセスドアと称している。</li> </ul>

赤字：設備、運用又は体制の相違（設計方針の相違）  
 青字：記載箇所又は記載内容の相違（記載方針の相違）  
 緑字：記載表現、設備名称の相違（実質的な相違なし）

43条 重大事故等対処設備

大飯発電所3/4号炉							女川原子力発電所2号炉							泊発電所3号炉							相違理由				
2.設計方針について							2.設計方針について							2.設計方針について											
【要求事項：健全性及び能力を確認するため、発電用原子炉の運転中又は停止中に試験又は検査ができるものであること。】 (1) 設備区分ごとにおける試験又は検査項目の抽出について 設置許可基準規則で要求されている設備を代表的な設備区分ごとに、使用前検査、施設定期検査、定期安全管理検査及び溶接安全管理審査の法定検査を実施できることに加え、保全プログラムに基づく点検及び日常点検等の保守点検内容を考慮し、試験又は検査項目を抽出する。							【要求事項：健全性及び能力を確認するため、発電用原子炉の運転中又は停止中に試験又は検査ができるものであること。】 (1) 各設備区分における試験又は検査項目の抽出について 設置許可基準規則で要求されている設備を代表的な設備区分ごとに、定期安全管理検査及び溶接安全管理検査の法定検査に加え、保全プログラムに基づく点検を考慮し、試験又は検査項目を抽出する。							【要求事項：健全性及び能力を確認するため、発電用原子炉の運転中又は停止中に試験又は検査ができるものであること。】 (1) 設備区分ごとにおける試験又は検査項目の抽出について 設置許可基準規則で要求されている設備を代表的な設備区分ごとに、使用前事業者検査及び定期事業者検査の法定検査に加え、保全プログラムに基づく点検を考慮し、試験又は検査項目を抽出する。							期間改正による相違  記載内容の相違(女川) ・非類の定期事業者検査として機能・性能検査で行う(開閉試験)、漏えい検査を記載した。 記載表現の相違 ・泊の記載は、保全プログラムにて定める保全項目名を記載し、( )にて具体的な保全内容を記載している。				
設備区分	使用前社内検査	定期事業者検査	保全プログラム		溶接事業者検査	PSI (供用前検査)	ISI (供用期間中検査)	設備区分	適合性確認検査	定期事業者検査	保全プログラム		溶接事業者検査	PSI (供用前検査)	ISI (供用期間中検査)	設備区分	使用前事業者検査	定期事業者検査	保全プログラム			溶接事業者検査	PSI	ISI	
A	ポンプ、ファン、圧縮機	構造検査 機能・性能検査	分解検査 (非破壊検査含む) 機能・性能検査	分解点検 (非破壊検査含む) 機能・性能試験	起動試験	○ (ポンプ)	○ (ポンプ)	A	ポンプ、ファン、圧縮機	構造検査 機能・性能検査	分解検査 (非破壊検査含む) 機能・性能検査	分解点検又は取替え (非破壊試験含む) 機能・性能試験 漏えい試験	—	○ (ポンプ)	○ (ポンプ)	A	ポンプ、ファン	構造検査 機能・性能検査	分解検査 (非破壊検査含む) 機能・性能検査	分解点検又は取替え (非破壊試験含む) 機能・性能試験	—	○ (ポンプ)	○ (ポンプ)	○ (ポンプ)	
B	弁 (手動弁 電動弁 空気作動弁 安全弁)	構造検査 機能・性能検査 (開閉検査)	分解検査 (非破壊検査含む) 機能・性能検査 (開閉検査) 漏えい検査	分解点検 (非破壊検査含む) 機能・性能試験 (開閉試験) 漏えい試験	開閉試験	○	○	B	弁 (手動弁) (電気作動弁) (空気作動弁) (安全弁)	構造検査 機能・性能検査 (開閉検査)	分解検査 (非破壊検査含む) 機能・性能検査	分解点検 (非破壊試験含む) 機能・性能試験 (開閉試験) 漏えい試験	—	○	○	B	弁 (手動弁) 電動弁 空気作動弁 安全弁	構造検査 機能・性能検査 (開閉検査)	分解検査 (非破壊検査含む) 機能・性能検査 (開閉検査) 漏えい検査	分解点検 (非破壊試験含む) 機能・性能試験 (開閉試験) 漏えい試験	—	○	○	○	
C	容器 (タンク類)	構造検査 機能・性能検査 (容量確認検査)	—	開放点検 漏えい試験	水量、濃度、漏えい確認	○	○	C	容器 (タンク類)	構造検査 機能・性能検査 (容量確認検査)	—	開放点検 漏えい試験	水量、濃度、漏えい確認	○	○	C	容器 (タンク類)	構造検査 機能・性能検査 (容量確認検査)	—	開放点検 漏えい試験	外観点検 (水質、濃度、漏えい確認)	○	○	○	
D	熱交換器	構造検査 機能・性能検査	開放検査 (非破壊検査含む)	開放点検 (非破壊検査含む)	漏えい確認	○	○	D	熱交換器	構造検査 機能・性能検査	開放検査 (非破壊検査含む)	開放点検 (非破壊試験含む)	漏えい確認	○	○	D	熱交換器	構造検査 機能・性能検査	開放検査 (非破壊検査含む)	開放点検 (非破壊試験含む)	外観点検 (漏えい確認)	○	○	○	
E	空調ユニット	構造検査 機能・性能検査	機能・性能検査	開放点検 機能・性能試験	差圧確認	—	—	E	空調ユニット	構造検査 機能・性能検査	機能・性能検査	開放点検 機能・性能試験	差圧確認 (フィルタに関するもの)	—	—	E	空調ユニット	構造検査 機能・性能検査	機能・性能検査	開放点検 機能・性能試験	外観点検 (差圧確認)	—	—	—	
F	流路	構造検査 機能・性能検査	—	開放点検 外観点検	差圧確認	—	—	F	流路	構造検査 機能・性能検査	—	開放点検 外観点検	差圧確認 (フィルタに関するもの)	○ (配管)	○ (配管)	F	流路	構造検査 機能・性能検査	—	開放点検 外観点検	外観点検 (差圧確認)	○	○	○	
G	内燃機関	機能・性能検査 (負荷検査)	分解検査 (非破壊検査含む) 機能・性能検査 (負荷検査)	分解点検 (非破壊検査含む) 機能・性能試験 (負荷試験)	起動試験 負荷試験	—	—	G	内燃機関	機能・性能検査 (負荷検査)	分解検査 (非破壊検査含む) 機能・性能検査 (負荷検査)	分解点検 (非破壊試験含む) 機能・性能試験 (負荷試験)	起動試験 負荷試験	—	—	G	内燃機関	機能・性能検査 (負荷検査)	分解検査 (非破壊検査含む) 機能・性能検査 (負荷検査)	分解点検 (非破壊試験含む) 機能・性能試験 (負荷試験)	起動試験 負荷試験	—	—	—	
H		(欠番)																							
I	発電機	機能・性能検査 (模擬負荷による負荷検査)	機能・性能検査 (模擬負荷による負荷検査)	分解点検 (非破壊検査含む) 機能・性能試験 (模擬負荷による負荷試験)	起動試験 負荷試験	—	—	H	ガスタービン	機能・性能検査 (負荷検査)	分解検査 (非破壊検査含む) 機能・性能検査 (負荷検査)	分解点検 (非破壊試験含む) 機能・性能試験 (負荷試験)	起動試験 負荷試験	—	—	I	発電機	機能・性能検査 (模擬負荷による負荷検査)	機能・性能検査 (模擬負荷による負荷検査)	分解点検 (非破壊試験含む) 機能・性能試験 (模擬負荷による負荷試験)	起動試験 負荷試験	—	—	—	
J	その他電源設備	機能・性能検査	機能・性能検査	機能・性能試験	電圧、比重確認	—	—	I	発電機	機能・性能検査 (模擬負荷による負荷検査)	機能・性能検査 (模擬負荷による負荷検査)	分解点検 (非破壊試験含む) 機能・性能試験 (模擬負荷による負荷試験)	起動試験 負荷試験	—	—	J	その他電源設備	機能・性能検査	機能・性能検査	機能・性能試験	外観点検 (電圧、比重確認)	—	—	—	
K	計測制御設備	機能・性能検査 (ロジック検査、校正) 特性検査 (設定値確認検査、校正)	機能・性能検査 (ロジック検査、校正) 特性検査 (設定値確認検査、校正)	機能・性能試験 (ロジック試験、校正) 特性試験 (設定値確認検査、校正)	パラメータ確認	—	—	J	計測制御設備	機能・性能検査 (ロジック検査、校正) 特性検査 (設定値確認検査、校正)	機能・性能検査 (ロジック検査、校正) 特性検査 (設定値確認検査、校正)	機能・性能試験 (ロジック試験、校正) 特性試験 (設定値確認検査、校正)	パラメータ確認	—	—	K	計測制御設備	機能・性能検査 (ロジック検査、校正) 特性検査 (設定値確認検査、校正)	機能・性能検査 (ロジック検査、校正) 特性検査 (設定値確認検査、校正)	機能・性能試験 (ロジック試験、校正) 特性試験 (設定値確認検査、校正)	外観点検 (パラメータ確認)	—	—	—	
L	遮蔽	構造検査	—	外観点検	外観点検	—	—	L	遮蔽	構造検査	—	外観点検	外観点検	—	—	L	遮蔽	構造検査	—	外観点検	外観点検	—	—	—	
M	その他	構造検査 機能・性能検査	—	外観点検 機能・性能検査	外観点検 機能・性能検査	—	—	M	通信連絡設備	機能・性能検査	機能・性能検査	外観点検	外観点検	—	—	N	その他	構造検査 機能・性能検査	—	外観点検 機能・性能検査	外観点検 機能・性能検査	—	—	—	
								N	その他	(個別の設計)	(個別の設計)	(個別の設計)	(個別の設計)	—	—										



赤字：設備、運用又は体制の相違（設計方針の相違）  
 青字：記載箇所又は記載内容の相違（記載方針の相違）  
 緑字：記載表現、設備名称の相違（実質的な相違なし）

大阪発電所3/4号炉	女川原子力発電所2号炉	泊発電所3号炉							相違理由		
		N	その他	(個別の設計)	(個別の設計)	(個別の設計)	(個別の設計)	-	-	-	



43条 重大事故等対処設備

泊発電所3号炉 SA基準適合性 比較表

赤字：設備、運用又は体制の相違（設計方針の相違）  
 青字：記載箇所又は記載内容の相違（記載方針の相違）  
 緑字：記載表現、設備名称の相違（実質的な相違なし）

大飯発電所3/4号炉			女川原子力発電所2号炉			泊発電所3号炉			相違理由	
(2) 設備区分ごとの設計方針の整理 (1) で抽出した設備区分ごとにおける試験又は検査項目について、試験又は検査を可能とする設計方針について以下に整理する。 なお、A～Mの区分に対して、以下の試験及び検査項目に対する設計ができない場合は、個別に理由及び個別の設計方針を定める。			(2) 設備区分ごとの設計方針の整理 (1) で抽出した設備区分ごとにおける試験又は検査項目について、試験又は検査を可能とする設計方針について以下に整理する。 なお、A～Mの区分に対して、以下の試験及び検査項目に対する設計ができない場合は、個別に設計方針を定める。			(2) 設備区分ごとの設計方針の整理 a. (1) で抽出した設備区分ごとにおける試験又は検査項目について、試験又は検査を可能とする設計方針について以下に整理する。 なお、A～Mの区分に対して、以下の試験及び検査項目に対する設計ができない場合は、区分をNとして個別に理由及び個別の設計方針を定める。			記載方針の相違 ・泊は、a. 項として設備単体に対する試験及び検査にかかる設計方針を記載し、次ページのb. 項にて系統機能に対する試験及び影響防止の設計方針を記載している。	
設備区分	設計方針	エビデンス*	設備区分	設計方針	関係資料	設備区分	設計方針	関連資料		
A	ポンプ、ファン、圧縮機	機能・性能及び漏えいの確認が可能な設計とする。 影響防止のため、異系統での確認は個別で実施できる設計とする。 分解が可能な設計とする。	構造図 系統図	A	ポンプ、ファン、圧縮機	構造図 系統図	A	ポンプ、ファン		構造図 系統図
B	弁 手動弁 電動弁 空気作動弁 安全弁	機能・性能及び漏えいの確認が可能な設計とする。 分解が可能な設計とする。 余熱除去ポンプ入口弁は、遠隔駆動装置による開閉確認が可能な設計とする。	構造図 系統図	B	弁 (手動弁) (電気作動弁) (空気作動弁) (安全弁)	構造図 系統図	B	弁 手動弁 電動弁 空気作動弁 安全弁		構造図 系統図
C	容器 (タンク類)	機能・性能及び漏えいの確認が可能な設計とする。 影響防止のため、異系統での確認は個別で実施できる設計とする。 内部の確認が可能なように、マンホール等を取り付ける設計とする。 ほうげんタンク及び燃料取替用水ピットについては、ほうげん濃度及び有効水量が確認できる設計とする。 燃料取替用水ピット及び復水ピットについては、外観の確認が可能な設計とする。 燃料油貯蔵タンク及び重油タンクについては、油量が確認できる設計とする。	構造図	C	容器 (タンク類)	構造図	C	容器 (タンク類)		構造図
D	熱交換器	機能・性能及び漏えいの確認が可能な設計とする。 影響防止のため、異系統での確認は個別で実施できる設計とする。 内部の確認が可能なように、マンホール等を取り付ける設計とする。 再生熱交換器は、他系統と独立した試験系統により機能・性能確認及び漏えいの確認が可能な設計とする。また、構造については応力腐食割れ対策、伝熱管の摩耗対策により健全性が確保でき、開放が不要な設計であることから、外観の確認が可能な設計とする。	構造図	D	熱交換器	構造図	D	熱交換器		構造図
E	空調ユニット	機能・性能及び漏えいの確認が可能な設計とする。 影響防止のため、異系統での確認は個別で実施できる設計とする。 差圧確認が可能な設計とする。また、内部の確認が可能なように、点検口を取り付ける設計とする。	構造図	E	空調ユニット	構造図	E	空調ユニット		構造図
F	流路	機能・性能及び漏えいの確認が可能な設計とする。 影響防止のため、異系統での確認は個別で実施できる設計とする。 内部の確認が可能な設計とする。	構造図	F	流路	構造図	F	流路		構造図
G	内燃機関 (欠番)	機能・性能検査が可能なように、発電機側の負荷を用いる試験系統等により、機能・性能確認ができる系統設計とする。 分解が可能な設計とする。	構造図 系統図	G	内燃機関	構造図 系統図	G	内燃機関		構造図 系統図
H	発電機	機能・性能検査が可能なように、各種負荷（ポンプ負荷、系統負荷、模擬負荷）により機能・性能確認ができる系統設計とする。 分解が可能な設計とする。	系統図	H	発電機	系統図	H	発電機		系統図
I	その他電源設備	各種負荷（系統負荷、模擬負荷）、絶縁抵抗測定又は試験装置により、機能・性能の確認が可能な系統設計とする。又は、蓄電池は電圧及び比重測定が、他の電池は電圧測定が可能な系統設計とする。 分解が可能な設計とする。	構造図 系統図	I	その他電源設備	構造図 系統図	I	その他電源装置		構造図 系統図
J	計測制御設備	特性又は機能・性能検査が可能なように、校正ができる設計とする。 特性検査が可能なように、設定値確認ができる設計とする。 機能・性能検査が可能なよう、ロジック回路動作確認ができる設計とする。	ブロック図	J	計測制御設備	ブロック図	J	計測制御設備		ブロック図
K	遮蔽	主要部分の断面寸法が確認できる設計とする。 外観の確認が可能な設計とする。	構造図	K	遮蔽	構造図	K	遮蔽		構造図
M	その他	機能・性能及び漏えいの確認が可能な設計とする。 分解が可能な設計とする。 外観の確認が可能な設計とする。	構造図 系統図	L	遮蔽	構造図	L	通信設備	—	
				M	通信連絡設備	—	M	圧縮機	構造図	
				N	その他	—	N	その他	—	

\*必要に応じて点検計画・設備概要を含む。

※ 個別条文で記載する事項を主語部で示す

赤字：設備、運用又は体制の相違（設計方針の相違）  
 青字：記載箇所又は記載内容の相違（記載方針の相違）  
 緑字：記載表現、設備名称の相違（実質的な相違なし）

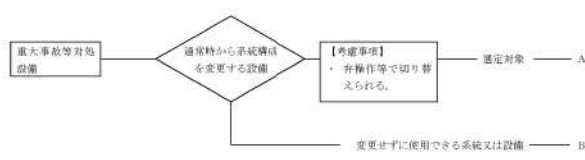


43条 重大事故等対処設備

大阪発電所3 / 4号炉	女川原子力発電所2号炉	泊発電所3号炉	相違理由
		<p>b. 機能・性能試験又は検査に際して、試験範囲外の他設備への悪影響を与えないための設計方針について以下に整理する。</p> <ul style="list-style-type: none"> <li>・可搬型重大事故等対処設備のみで系統構成する場合には、可搬型重大事故等対処設備のみで独立した試験系統にて確認できる設計とする。</li> <li>・常設重大事故等対処設備を含めた系統構成する場合には、試験範囲外の他設備へ影響を与えないよう適切な試験範囲を構成することで他設備から独立した試験系統にて確認できる設計とする。</li> </ul>	



赤字：設備、運用又は体制の相違（設計方針の相違）  
 青字：記載箇所又は記載内容の相違（記載方針の相違）  
 緑字：記載表現、設備名称の相違（実質的な相違なし）

43条 重大事故等対処設備

大飯発電所3 / 4号炉	女川原子力発電所2号炉	泊発電所3号炉	相違理由																																												
<p>■設置許可基準規則 第43条 第1項 第4号 切り替え性について</p> <p>1. 概要 重大事故等対処設備の基準適合性を確認するに当たり、設置許可基準規則により要求されている項目のうち、切り替え性を確認するための区分及び設計方針について整理した。</p> <p>(1) 基本設計方針 重大事故等対処設備のうち、本来の用途以外の用途として重大事故等に対処するために使用する設備にあっては、重大事故等が発生した場合でも、通常時の系統から弁又は遮断器操作等にて速やかに切り替えられる設計とする。</p> <p>(2) 対象選定の考え方 a. 考慮事項 速やかに切り替えられること b. 対象選定フロー 対象選定の考え方は以下のとおり。 重大事故等に対処するために使用する系統であって、重大事故等時に通常時から系統構成を変更する系統を選定する。</p>  <p>2. 設計方針について 【要求事項：本来の用途以外の用途として重大事故等に対処するために使用する設備にあっては、通常時に使用する系統から速やかに切り替えられる機能を備えるものであること。】 設計方針について、以下の表にまとめた。</p> <table border="1" data-bbox="100 1005 683 1308"> <thead> <tr> <th>区分</th> <th>設計方針</th> <th>エビデンス</th> <th>備考</th> </tr> </thead> <tbody> <tr> <td>A</td> <td>重大事故等対処設備のうち、本来の用途以外の用途として重大事故等に対処するために使用する設備にあっては、重大事故等が発生した場合でも、通常時の系統から弁又は遮断器操作等にて速やかに切り替えられる設計とする。</td> <td>系統図</td> <td></td> </tr> <tr> <td>B</td> <td>重大事故等対処設備のうち、通常時から系統構成を変更せずに使用できる系統設計又は設備とする。</td> <td>系統図 配置図</td> <td></td> </tr> </tbody> </table>	区分	設計方針	エビデンス	備考	A	重大事故等対処設備のうち、本来の用途以外の用途として重大事故等に対処するために使用する設備にあっては、重大事故等が発生した場合でも、通常時の系統から弁又は遮断器操作等にて速やかに切り替えられる設計とする。	系統図		B	重大事故等対処設備のうち、通常時から系統構成を変更せずに使用できる系統設計又は設備とする。	系統図 配置図		<p>■設置許可基準規則 第四十三条第1項第四号 系統の切替性について</p> <p>1. 概要 重大事故等対処設備の基準適合性を確認するに当たり、設置許可基準規則により要求されている項目のうち、切替性を確認するための区分及び設計方針について整理した。</p> <p>(1) 基本設計方針 重大事故等対処設備のうち、本来の用途以外の用途として重大事故等に対処するために使用する設備は、通常時に使用する系統から速やかに切り替え操作が可能ないように、系統に必要な弁等を設ける設計とする。</p> <p>(2) 対象選定の考え方 a. 考慮事項 速やかに系統を切り替えられること。 b. 対象選定 重大事故等に対処するために使用する系統であって、重大事故等時に通常時から系統構成を変更する系統を選定する。</p>  <p>2. 設計方針について 【要求事項：本来の用途以外の用途として重大事故等に対処するために使用する設備にあっては、通常時に使用する系統から速やかに切り替えられる機能を備えるものであること。】 設計方針について、以下の表にまとめた。</p> <table border="1" data-bbox="739 1005 1321 1244"> <thead> <tr> <th>区分</th> <th>設計方針</th> <th>関連資料</th> </tr> </thead> <tbody> <tr> <td>A</td> <td>○本来の用途以外の用途として使用するための切替え操作が必要 通常時に使用する系統から速やかに切り替え操作が可能ないように、系統に必要な弁等を設ける。</td> <td>系統図</td> </tr> <tr> <td>Ba</td> <td>○本来の用途として使用一切替え操作が必要 事象発生前の系統状態から速やかに切り替え操作が可能ないように、系統に必要な弁等を設ける。</td> <td>系統図</td> </tr> <tr> <td>Bb</td> <td>○本来の用途として使用一切替え操作が不要 切替えせずに使用可能な設計とする。</td> <td>系統図</td> </tr> </tbody> </table> <p>※ 個別条文へ記載する事項を下記箇所で示す</p>	区分	設計方針	関連資料	A	○本来の用途以外の用途として使用するための切替え操作が必要 通常時に使用する系統から速やかに切り替え操作が可能ないように、系統に必要な弁等を設ける。	系統図	Ba	○本来の用途として使用一切替え操作が必要 事象発生前の系統状態から速やかに切り替え操作が可能ないように、系統に必要な弁等を設ける。	系統図	Bb	○本来の用途として使用一切替え操作が不要 切替えせずに使用可能な設計とする。	系統図	<p>■設置許可基準規則 第43条 第1項 第4号 切り替え性について</p> <p>1. 概要 重大事故等対処設備の基準適合性を確認するに当たり、設置許可基準規則により要求されている項目のうち、切り替え性を確認するための区分及び設計方針について整理した。</p> <p>(1) 基本設計方針 重大事故等対処設備のうち、本来の用途以外の用途として重大事故等に対処するために使用する設備にあっては、通常時に使用する系統から速やかに切り替え操作可能ないように、系統に必要な弁等を設ける設計とする。</p> <p>(2) 対象選定の考え方 a. 考慮事項 速やかに系統を切り替えられること b. 対象選定フロー 対象選定の考え方は以下のとおり。 重大事故等に対処するために使用する系統であって、重大事故等時に通常時から系統構成を変更する系統を選定する。</p>  <p>※1 「泊発電所3号炉」「実用発電用原子炉に係る発電用原子炉設置者の重大事故の発生及び拡大の防止に必要な措置を実施するために必要な技術的能力に係る審査基準」に係る適合状況説明資料（技術的能力）において、切替が必要な対象設備を選定。</p> <p>A：技術的能力添付資料 1.0.1 表1において「本項対象」となるもの      Ba1、Ba2：技術的能力添付資料 1.0.1 表1において「DB施設として機能」が×となるもの      Bb：技術的能力添付資料 1.0.1 表1において「DB施設と異なる用途」が×となるもの 又は「切替え操作」が×となるもの</p> <p>2. 設計方針について 【要求事項：本来の用途以外の用途として重大事故等に対処するために使用する設備にあっては、通常時に使用する系統から速やかに切り替えられる機能を備えるものであること。】 設計方針について、以下の表にまとめた。</p> <table border="1" data-bbox="1366 1005 1948 1372"> <thead> <tr> <th>区分</th> <th>設計方針</th> <th>関連資料</th> <th>備考</th> </tr> </thead> <tbody> <tr> <td>A</td> <td>本来の用途以外の用途として使用するために切替ええる設備 ・通常時に使用する系統から速やかに切替操作可能ないように、系統に必要な弁等を設ける設計とする。</td> <td>系統図</td> <td></td> </tr> <tr> <td>Ba1</td> <td>本来の用途以外の用途として使用するために切替ええない設備 (DB施設としての機能を有さず、切替必要；SA専用設備で系統操作のあるもの) ・事象発生前の系統構成から速やかに切替操作可能ないように、系統に必要な弁等を設ける設計とする。 ・ただし、事象発生後の即応性が必要な設備は、自動で作動する設計とする。</td> <td>系統図</td> <td></td> </tr> <tr> <td>Ba2</td> <td>本来の用途以外の用途として使用するために切替ええない設備 (DB施設としての機能を有さず、切替不要；SA専用設備で系統操作のないもの) ・切替せず使用できる設計とする。</td> <td>系統図</td> <td></td> </tr> <tr> <td>Bb</td> <td>本来の用途以外の用途として使用するために切替ええない設備 (DB施設と同じ用途で使用又は切替せず使用) ・設計基準対象施設として使用する場合と同じ系統構成で使用する設計又は系統の切替をせず使用する設計とする。</td> <td>系統図</td> <td></td> </tr> </tbody> </table> <p>※ 共-2-1.3～2.6に各対応手順で使用される設備の区分を示す。</p>	区分	設計方針	関連資料	備考	A	本来の用途以外の用途として使用するために切替ええる設備 ・通常時に使用する系統から速やかに切替操作可能ないように、系統に必要な弁等を設ける設計とする。	系統図		Ba1	本来の用途以外の用途として使用するために切替ええない設備 (DB施設としての機能を有さず、切替必要；SA専用設備で系統操作のあるもの) ・事象発生前の系統構成から速やかに切替操作可能ないように、系統に必要な弁等を設ける設計とする。 ・ただし、事象発生後の即応性が必要な設備は、自動で作動する設計とする。	系統図		Ba2	本来の用途以外の用途として使用するために切替ええない設備 (DB施設としての機能を有さず、切替不要；SA専用設備で系統操作のないもの) ・切替せず使用できる設計とする。	系統図		Bb	本来の用途以外の用途として使用するために切替ええない設備 (DB施設と同じ用途で使用又は切替せず使用) ・設計基準対象施設として使用する場合と同じ系統構成で使用する設計又は系統の切替をせず使用する設計とする。	系統図		<p>選定方法の相違</p> <ul style="list-style-type: none"> <li>泊は、左記のとおり、本来の用途以外の用途に使用するために切替を要するSA手段を抽出する。</li> <li>次業以降、本来の用途以外の用途で使用するために切替を行うSA手段の整理結果を添付する。（本整理方法は、伊方と同様であり、抽出結果についても同様のSA手段を整備していることから同じ結果である）</li> <li>大飯を含む開電プラントは、大飯欄に赤字で示すように、本来の用途以外の用途で使用するために切り替える必要のある手段以外にも、SM時に系統操作等を要するSA手段は、本項の該当手段として抽出しており、DB施設を削る目的のまま使用する場合でも「切替える」手段に類型化する方針である。</li> <li>結果として、系統操作を要するSA手段の43条適合性は、本方針の相違により、同操作であっても適合方針は異なった記載となっている。</li> </ul>
区分	設計方針	エビデンス	備考																																												
A	重大事故等対処設備のうち、本来の用途以外の用途として重大事故等に対処するために使用する設備にあっては、重大事故等が発生した場合でも、通常時の系統から弁又は遮断器操作等にて速やかに切り替えられる設計とする。	系統図																																													
B	重大事故等対処設備のうち、通常時から系統構成を変更せずに使用できる系統設計又は設備とする。	系統図 配置図																																													
区分	設計方針	関連資料																																													
A	○本来の用途以外の用途として使用するための切替え操作が必要 通常時に使用する系統から速やかに切り替え操作が可能ないように、系統に必要な弁等を設ける。	系統図																																													
Ba	○本来の用途として使用一切替え操作が必要 事象発生前の系統状態から速やかに切り替え操作が可能ないように、系統に必要な弁等を設ける。	系統図																																													
Bb	○本来の用途として使用一切替え操作が不要 切替えせずに使用可能な設計とする。	系統図																																													
区分	設計方針	関連資料	備考																																												
A	本来の用途以外の用途として使用するために切替ええる設備 ・通常時に使用する系統から速やかに切替操作可能ないように、系統に必要な弁等を設ける設計とする。	系統図																																													
Ba1	本来の用途以外の用途として使用するために切替ええない設備 (DB施設としての機能を有さず、切替必要；SA専用設備で系統操作のあるもの) ・事象発生前の系統構成から速やかに切替操作可能ないように、系統に必要な弁等を設ける設計とする。 ・ただし、事象発生後の即応性が必要な設備は、自動で作動する設計とする。	系統図																																													
Ba2	本来の用途以外の用途として使用するために切替ええない設備 (DB施設としての機能を有さず、切替不要；SA専用設備で系統操作のないもの) ・切替せず使用できる設計とする。	系統図																																													
Bb	本来の用途以外の用途として使用するために切替ええない設備 (DB施設と同じ用途で使用又は切替せず使用) ・設計基準対象施設として使用する場合と同じ系統構成で使用する設計又は系統の切替をせず使用する設計とする。	系統図																																													





赤字：設備、運用又は体制の相違（設計方針の相違）  
 青字：記載箇所又は記載内容の相違（記載方針の相違）  
 緑字：記載表現、設備名称の相違（実質的な相違なし）

大飯発電所3 / 4号炉		女川原子力発電所2号炉		泊発電所3号炉		相違理由			
表1 各号機で使用される設備の切替区分(2/3)									
No.	機名	機内呼称	切替区分(1)	機内呼称	切替区分(2)			機内呼称	
			機内呼称		切替区分(2)	切替区分(2)	切替区分(2)		
13	13号機	13号機	13号機	13号機内のケーブルブレイク	○	○	○	○	○
				13号機内のケーブルブレイクによる発電機冷却水の供給停止	×	○	○	○	○
				発電機冷却水の供給停止	○	○	○	○	○
				13号機内のケーブルブレイクによる発電機冷却水の供給停止	×	○	○	○	○
				13号機内のケーブルブレイクによる発電機冷却水の供給停止	×	○	○	○	○
				13号機内のケーブルブレイクによる発電機冷却水の供給停止	×	○	○	○	○
				13号機内のケーブルブレイクによる発電機冷却水の供給停止	×	○	○	○	○
				13号機内のケーブルブレイクによる発電機冷却水の供給停止	×	○	○	○	○
				13号機内のケーブルブレイクによる発電機冷却水の供給停止	×	○	○	○	○
				13号機内のケーブルブレイクによる発電機冷却水の供給停止	×	○	○	○	○
				13号機内のケーブルブレイクによる発電機冷却水の供給停止	×	○	○	○	○
				13号機内のケーブルブレイクによる発電機冷却水の供給停止	×	○	○	○	○
				13号機内のケーブルブレイクによる発電機冷却水の供給停止	×	○	○	○	○
				13号機内のケーブルブレイクによる発電機冷却水の供給停止	×	○	○	○	○
				13号機内のケーブルブレイクによる発電機冷却水の供給停止	×	○	○	○	○
				13号機内のケーブルブレイクによる発電機冷却水の供給停止	×	○	○	○	○
				13号機内のケーブルブレイクによる発電機冷却水の供給停止	×	○	○	○	○
				13号機内のケーブルブレイクによる発電機冷却水の供給停止	×	○	○	○	○
				13号機内のケーブルブレイクによる発電機冷却水の供給停止	×	○	○	○	○



赤字：設備、運用又は体制の相違（設計方針の相違）  
 青字：記載箇所又は記載内容の相違（記載方針の相違）  
 緑字：記載表現、設備名称の相違（実質的な相違なし）

大飯発電所3/4号炉	女川原子力発電所2号炉	泊発電所3号炉	相違理由																																																																																																																																																																																																																																																																																																				
表1 各半端で発生される故障の同種性区分(4/2)																																																																																																																																																																																																																																																																																																							
<table border="1" style="width: 100%; border-collapse: collapse;"> <thead> <tr> <th>種別</th> <th>項目</th> <th>対応する項目(注1)</th> <th>同種性区分</th> <th>同種性区分</th> <th>同種性区分</th> <th>同種性区分</th> <th>同種性区分</th> </tr> <tr> <th>種別</th> <th>項目</th> <th>対応する項目(注1)</th> <th>同種性区分</th> <th>同種性区分</th> <th>同種性区分</th> <th>同種性区分</th> <th>同種性区分</th> </tr> </thead> <tbody> <tr> <td rowspan="15">13</td> <td rowspan="15">                     原子炉冷却系                      原子炉冷却水の                      循環ポンプの                      故障                 </td> <td>原子炉冷却水の循環ポンプの故障</td> <td>○</td> <td>△</td> <td>△</td> <td>△</td> <td>△</td> </tr> <tr> <td>原子炉冷却水の循環ポンプの故障(注2)</td> <td>○</td> <td>△</td> <td>△</td> <td>△</td> <td>△</td> </tr> <tr> <td>原子炉冷却水の循環ポンプの故障(注3)</td> <td>○</td> <td>△</td> <td>△</td> <td>△</td> <td>△</td> </tr> <tr> <td>原子炉冷却水の循環ポンプの故障(注4)</td> <td>○</td> <td>△</td> <td>△</td> <td>△</td> <td>△</td> </tr> <tr> <td>原子炉冷却水の循環ポンプの故障(注5)</td> <td>○</td> <td>△</td> <td>△</td> <td>△</td> <td>△</td> </tr> <tr> <td>原子炉冷却水の循環ポンプの故障(注6)</td> <td>○</td> <td>△</td> <td>△</td> <td>△</td> <td>△</td> </tr> <tr> <td>原子炉冷却水の循環ポンプの故障(注7)</td> <td>○</td> <td>△</td> <td>△</td> <td>△</td> <td>△</td> </tr> <tr> <td>原子炉冷却水の循環ポンプの故障(注8)</td> <td>○</td> <td>△</td> <td>△</td> <td>△</td> <td>△</td> </tr> <tr> <td>原子炉冷却水の循環ポンプの故障(注9)</td> <td>○</td> <td>△</td> <td>△</td> <td>△</td> <td>△</td> </tr> <tr> <td>原子炉冷却水の循環ポンプの故障(注10)</td> <td>○</td> <td>△</td> <td>△</td> <td>△</td> <td>△</td> </tr> <tr> <td>原子炉冷却水の循環ポンプの故障(注11)</td> <td>○</td> <td>△</td> <td>△</td> <td>△</td> <td>△</td> </tr> <tr> <td>原子炉冷却水の循環ポンプの故障(注12)</td> <td>○</td> <td>△</td> <td>△</td> <td>△</td> <td>△</td> </tr> <tr> <td>原子炉冷却水の循環ポンプの故障(注13)</td> <td>○</td> <td>△</td> <td>△</td> <td>△</td> <td>△</td> </tr> <tr> <td>原子炉冷却水の循環ポンプの故障(注14)</td> <td>○</td> <td>△</td> <td>△</td> <td>△</td> <td>△</td> </tr> <tr> <td>原子炉冷却水の循環ポンプの故障(注15)</td> <td>○</td> <td>△</td> <td>△</td> <td>△</td> <td>△</td> </tr> <tr> <td rowspan="15">14</td> <td rowspan="15">                     原子炉冷却系                      原子炉冷却水の                      循環ポンプの                      故障                 </td> <td>原子炉冷却水の循環ポンプの故障</td> <td>○</td> <td>△</td> <td>△</td> <td>△</td> <td>△</td> </tr> <tr> <td>原子炉冷却水の循環ポンプの故障(注2)</td> <td>○</td> <td>△</td> <td>△</td> <td>△</td> <td>△</td> </tr> <tr> <td>原子炉冷却水の循環ポンプの故障(注3)</td> <td>○</td> <td>△</td> <td>△</td> <td>△</td> <td>△</td> </tr> <tr> <td>原子炉冷却水の循環ポンプの故障(注4)</td> <td>○</td> <td>△</td> <td>△</td> <td>△</td> <td>△</td> </tr> <tr> <td>原子炉冷却水の循環ポンプの故障(注5)</td> <td>○</td> <td>△</td> <td>△</td> <td>△</td> <td>△</td> </tr> <tr> <td>原子炉冷却水の循環ポンプの故障(注6)</td> <td>○</td> <td>△</td> <td>△</td> <td>△</td> <td>△</td> </tr> <tr> <td>原子炉冷却水の循環ポンプの故障(注7)</td> <td>○</td> <td>△</td> <td>△</td> <td>△</td> <td>△</td> </tr> <tr> <td>原子炉冷却水の循環ポンプの故障(注8)</td> <td>○</td> <td>△</td> <td>△</td> <td>△</td> <td>△</td> </tr> <tr> <td>原子炉冷却水の循環ポンプの故障(注9)</td> <td>○</td> <td>△</td> <td>△</td> <td>△</td> <td>△</td> </tr> <tr> <td>原子炉冷却水の循環ポンプの故障(注10)</td> <td>○</td> <td>△</td> <td>△</td> <td>△</td> <td>△</td> </tr> <tr> <td>原子炉冷却水の循環ポンプの故障(注11)</td> <td>○</td> <td>△</td> <td>△</td> <td>△</td> <td>△</td> </tr> <tr> <td>原子炉冷却水の循環ポンプの故障(注12)</td> <td>○</td> <td>△</td> <td>△</td> <td>△</td> <td>△</td> </tr> <tr> <td>原子炉冷却水の循環ポンプの故障(注13)</td> <td>○</td> <td>△</td> <td>△</td> <td>△</td> <td>△</td> </tr> <tr> <td>原子炉冷却水の循環ポンプの故障(注14)</td> <td>○</td> <td>△</td> <td>△</td> <td>△</td> <td>△</td> </tr> <tr> <td>原子炉冷却水の循環ポンプの故障(注15)</td> <td>○</td> <td>△</td> <td>△</td> <td>△</td> <td>△</td> </tr> <tr> <td rowspan="15">15</td> <td rowspan="15">                     原子炉冷却系                      原子炉冷却水の                      循環ポンプの                      故障                 </td> <td>原子炉冷却水の循環ポンプの故障</td> <td>○</td> <td>△</td> <td>△</td> <td>△</td> <td>△</td> </tr> <tr> <td>原子炉冷却水の循環ポンプの故障(注2)</td> <td>○</td> <td>△</td> <td>△</td> <td>△</td> <td>△</td> </tr> <tr> <td>原子炉冷却水の循環ポンプの故障(注3)</td> <td>○</td> <td>△</td> <td>△</td> <td>△</td> <td>△</td> </tr> <tr> <td>原子炉冷却水の循環ポンプの故障(注4)</td> <td>○</td> <td>△</td> <td>△</td> <td>△</td> <td>△</td> </tr> <tr> <td>原子炉冷却水の循環ポンプの故障(注5)</td> <td>○</td> <td>△</td> <td>△</td> <td>△</td> <td>△</td> </tr> <tr> <td>原子炉冷却水の循環ポンプの故障(注6)</td> <td>○</td> <td>△</td> <td>△</td> <td>△</td> <td>△</td> </tr> <tr> <td>原子炉冷却水の循環ポンプの故障(注7)</td> <td>○</td> <td>△</td> <td>△</td> <td>△</td> <td>△</td> </tr> <tr> <td>原子炉冷却水の循環ポンプの故障(注8)</td> <td>○</td> <td>△</td> <td>△</td> <td>△</td> <td>△</td> </tr> <tr> <td>原子炉冷却水の循環ポンプの故障(注9)</td> <td>○</td> <td>△</td> <td>△</td> <td>△</td> <td>△</td> </tr> <tr> <td>原子炉冷却水の循環ポンプの故障(注10)</td> <td>○</td> <td>△</td> <td>△</td> <td>△</td> <td>△</td> </tr> <tr> <td>原子炉冷却水の循環ポンプの故障(注11)</td> <td>○</td> <td>△</td> <td>△</td> <td>△</td> <td>△</td> </tr> <tr> <td>原子炉冷却水の循環ポンプの故障(注12)</td> <td>○</td> <td>△</td> <td>△</td> <td>△</td> <td>△</td> </tr> <tr> <td>原子炉冷却水の循環ポンプの故障(注13)</td> <td>○</td> <td>△</td> <td>△</td> <td>△</td> <td>△</td> </tr> <tr> <td>原子炉冷却水の循環ポンプの故障(注14)</td> <td>○</td> <td>△</td> <td>△</td> <td>△</td> <td>△</td> </tr> <tr> <td>原子炉冷却水の循環ポンプの故障(注15)</td> <td>○</td> <td>△</td> <td>△</td> <td>△</td> <td>△</td> </tr> </tbody> </table>				種別	項目	対応する項目(注1)	同種性区分	同種性区分	同種性区分	同種性区分	同種性区分	種別	項目	対応する項目(注1)	同種性区分	同種性区分	同種性区分	同種性区分	同種性区分	13	原子炉冷却系 原子炉冷却水の 循環ポンプの 故障	原子炉冷却水の循環ポンプの故障	○	△	△	△	△	原子炉冷却水の循環ポンプの故障(注2)	○	△	△	△	△	原子炉冷却水の循環ポンプの故障(注3)	○	△	△	△	△	原子炉冷却水の循環ポンプの故障(注4)	○	△	△	△	△	原子炉冷却水の循環ポンプの故障(注5)	○	△	△	△	△	原子炉冷却水の循環ポンプの故障(注6)	○	△	△	△	△	原子炉冷却水の循環ポンプの故障(注7)	○	△	△	△	△	原子炉冷却水の循環ポンプの故障(注8)	○	△	△	△	△	原子炉冷却水の循環ポンプの故障(注9)	○	△	△	△	△	原子炉冷却水の循環ポンプの故障(注10)	○	△	△	△	△	原子炉冷却水の循環ポンプの故障(注11)	○	△	△	△	△	原子炉冷却水の循環ポンプの故障(注12)	○	△	△	△	△	原子炉冷却水の循環ポンプの故障(注13)	○	△	△	△	△	原子炉冷却水の循環ポンプの故障(注14)	○	△	△	△	△	原子炉冷却水の循環ポンプの故障(注15)	○	△	△	△	△	14	原子炉冷却系 原子炉冷却水の 循環ポンプの 故障	原子炉冷却水の循環ポンプの故障	○	△	△	△	△	原子炉冷却水の循環ポンプの故障(注2)	○	△	△	△	△	原子炉冷却水の循環ポンプの故障(注3)	○	△	△	△	△	原子炉冷却水の循環ポンプの故障(注4)	○	△	△	△	△	原子炉冷却水の循環ポンプの故障(注5)	○	△	△	△	△	原子炉冷却水の循環ポンプの故障(注6)	○	△	△	△	△	原子炉冷却水の循環ポンプの故障(注7)	○	△	△	△	△	原子炉冷却水の循環ポンプの故障(注8)	○	△	△	△	△	原子炉冷却水の循環ポンプの故障(注9)	○	△	△	△	△	原子炉冷却水の循環ポンプの故障(注10)	○	△	△	△	△	原子炉冷却水の循環ポンプの故障(注11)	○	△	△	△	△	原子炉冷却水の循環ポンプの故障(注12)	○	△	△	△	△	原子炉冷却水の循環ポンプの故障(注13)	○	△	△	△	△	原子炉冷却水の循環ポンプの故障(注14)	○	△	△	△	△	原子炉冷却水の循環ポンプの故障(注15)	○	△	△	△	△	15	原子炉冷却系 原子炉冷却水の 循環ポンプの 故障	原子炉冷却水の循環ポンプの故障	○	△	△	△	△	原子炉冷却水の循環ポンプの故障(注2)	○	△	△	△	△	原子炉冷却水の循環ポンプの故障(注3)	○	△	△	△	△	原子炉冷却水の循環ポンプの故障(注4)	○	△	△	△	△	原子炉冷却水の循環ポンプの故障(注5)	○	△	△	△	△	原子炉冷却水の循環ポンプの故障(注6)	○	△	△	△	△	原子炉冷却水の循環ポンプの故障(注7)	○	△	△	△	△	原子炉冷却水の循環ポンプの故障(注8)	○	△	△	△	△	原子炉冷却水の循環ポンプの故障(注9)	○	△	△	△	△	原子炉冷却水の循環ポンプの故障(注10)	○	△	△	△	△	原子炉冷却水の循環ポンプの故障(注11)	○	△	△	△	△	原子炉冷却水の循環ポンプの故障(注12)	○	△	△	△	△	原子炉冷却水の循環ポンプの故障(注13)	○	△	△	△	△	原子炉冷却水の循環ポンプの故障(注14)	○	△	△	△	△	原子炉冷却水の循環ポンプの故障(注15)	○	△	△	△	△
種別	項目	対応する項目(注1)	同種性区分	同種性区分	同種性区分	同種性区分	同種性区分																																																																																																																																																																																																																																																																																																
種別	項目	対応する項目(注1)	同種性区分	同種性区分	同種性区分	同種性区分	同種性区分																																																																																																																																																																																																																																																																																																
13	原子炉冷却系 原子炉冷却水の 循環ポンプの 故障	原子炉冷却水の循環ポンプの故障	○	△	△	△	△																																																																																																																																																																																																																																																																																																
		原子炉冷却水の循環ポンプの故障(注2)	○	△	△	△	△																																																																																																																																																																																																																																																																																																
		原子炉冷却水の循環ポンプの故障(注3)	○	△	△	△	△																																																																																																																																																																																																																																																																																																
		原子炉冷却水の循環ポンプの故障(注4)	○	△	△	△	△																																																																																																																																																																																																																																																																																																
		原子炉冷却水の循環ポンプの故障(注5)	○	△	△	△	△																																																																																																																																																																																																																																																																																																
		原子炉冷却水の循環ポンプの故障(注6)	○	△	△	△	△																																																																																																																																																																																																																																																																																																
		原子炉冷却水の循環ポンプの故障(注7)	○	△	△	△	△																																																																																																																																																																																																																																																																																																
		原子炉冷却水の循環ポンプの故障(注8)	○	△	△	△	△																																																																																																																																																																																																																																																																																																
		原子炉冷却水の循環ポンプの故障(注9)	○	△	△	△	△																																																																																																																																																																																																																																																																																																
		原子炉冷却水の循環ポンプの故障(注10)	○	△	△	△	△																																																																																																																																																																																																																																																																																																
		原子炉冷却水の循環ポンプの故障(注11)	○	△	△	△	△																																																																																																																																																																																																																																																																																																
		原子炉冷却水の循環ポンプの故障(注12)	○	△	△	△	△																																																																																																																																																																																																																																																																																																
		原子炉冷却水の循環ポンプの故障(注13)	○	△	△	△	△																																																																																																																																																																																																																																																																																																
		原子炉冷却水の循環ポンプの故障(注14)	○	△	△	△	△																																																																																																																																																																																																																																																																																																
		原子炉冷却水の循環ポンプの故障(注15)	○	△	△	△	△																																																																																																																																																																																																																																																																																																
14	原子炉冷却系 原子炉冷却水の 循環ポンプの 故障	原子炉冷却水の循環ポンプの故障	○	△	△	△	△																																																																																																																																																																																																																																																																																																
		原子炉冷却水の循環ポンプの故障(注2)	○	△	△	△	△																																																																																																																																																																																																																																																																																																
		原子炉冷却水の循環ポンプの故障(注3)	○	△	△	△	△																																																																																																																																																																																																																																																																																																
		原子炉冷却水の循環ポンプの故障(注4)	○	△	△	△	△																																																																																																																																																																																																																																																																																																
		原子炉冷却水の循環ポンプの故障(注5)	○	△	△	△	△																																																																																																																																																																																																																																																																																																
		原子炉冷却水の循環ポンプの故障(注6)	○	△	△	△	△																																																																																																																																																																																																																																																																																																
		原子炉冷却水の循環ポンプの故障(注7)	○	△	△	△	△																																																																																																																																																																																																																																																																																																
		原子炉冷却水の循環ポンプの故障(注8)	○	△	△	△	△																																																																																																																																																																																																																																																																																																
		原子炉冷却水の循環ポンプの故障(注9)	○	△	△	△	△																																																																																																																																																																																																																																																																																																
		原子炉冷却水の循環ポンプの故障(注10)	○	△	△	△	△																																																																																																																																																																																																																																																																																																
		原子炉冷却水の循環ポンプの故障(注11)	○	△	△	△	△																																																																																																																																																																																																																																																																																																
		原子炉冷却水の循環ポンプの故障(注12)	○	△	△	△	△																																																																																																																																																																																																																																																																																																
		原子炉冷却水の循環ポンプの故障(注13)	○	△	△	△	△																																																																																																																																																																																																																																																																																																
		原子炉冷却水の循環ポンプの故障(注14)	○	△	△	△	△																																																																																																																																																																																																																																																																																																
		原子炉冷却水の循環ポンプの故障(注15)	○	△	△	△	△																																																																																																																																																																																																																																																																																																
15	原子炉冷却系 原子炉冷却水の 循環ポンプの 故障	原子炉冷却水の循環ポンプの故障	○	△	△	△	△																																																																																																																																																																																																																																																																																																
		原子炉冷却水の循環ポンプの故障(注2)	○	△	△	△	△																																																																																																																																																																																																																																																																																																
		原子炉冷却水の循環ポンプの故障(注3)	○	△	△	△	△																																																																																																																																																																																																																																																																																																
		原子炉冷却水の循環ポンプの故障(注4)	○	△	△	△	△																																																																																																																																																																																																																																																																																																
		原子炉冷却水の循環ポンプの故障(注5)	○	△	△	△	△																																																																																																																																																																																																																																																																																																
		原子炉冷却水の循環ポンプの故障(注6)	○	△	△	△	△																																																																																																																																																																																																																																																																																																
		原子炉冷却水の循環ポンプの故障(注7)	○	△	△	△	△																																																																																																																																																																																																																																																																																																
		原子炉冷却水の循環ポンプの故障(注8)	○	△	△	△	△																																																																																																																																																																																																																																																																																																
		原子炉冷却水の循環ポンプの故障(注9)	○	△	△	△	△																																																																																																																																																																																																																																																																																																
		原子炉冷却水の循環ポンプの故障(注10)	○	△	△	△	△																																																																																																																																																																																																																																																																																																
		原子炉冷却水の循環ポンプの故障(注11)	○	△	△	△	△																																																																																																																																																																																																																																																																																																
		原子炉冷却水の循環ポンプの故障(注12)	○	△	△	△	△																																																																																																																																																																																																																																																																																																
		原子炉冷却水の循環ポンプの故障(注13)	○	△	△	△	△																																																																																																																																																																																																																																																																																																
		原子炉冷却水の循環ポンプの故障(注14)	○	△	△	△	△																																																																																																																																																																																																																																																																																																
		原子炉冷却水の循環ポンプの故障(注15)	○	△	△	△	△																																																																																																																																																																																																																																																																																																





赤字：設備、運用又は体制の相違（設計方針の相違）  
 青字：記載箇所又は記載内容の相違（記載方針の相違）  
 緑字：記載表現、設備名称の相違（実質的な相違なし）

大飯発電所3/4号炉		女川原子力発電所2号炉		泊発電所3号炉		相違理由	
表1 各手続で使用される設備の代替性区分(%)							
種別	項目	対応名称	対応区分(%) 手続(項目)	機組別名称	対応区分(%) 機組(項目)	相違理由	
13	13.6	重大事故発生時の炉内水質 (炉内水質)の監視設備 炉内水質監視装置(炉内水質監視装置) 炉内水質監視装置(炉内水質監視装置) 炉内水質監視装置(炉内水質監視装置) 炉内水質監視装置(炉内水質監視装置) 炉内水質監視装置(炉内水質監視装置) 炉内水質監視装置(炉内水質監視装置) 炉内水質監視装置(炉内水質監視装置) 炉内水質監視装置(炉内水質監視装置) 炉内水質監視装置(炉内水質監視装置) 炉内水質監視装置(炉内水質監視装置) 炉内水質監視装置(炉内水質監視装置)	○	炉内水質監視装置(炉内水質監視装置)	○	炉内水質監視装置(炉内水質監視装置)	
			○	炉内水質監視装置(炉内水質監視装置)	○	炉内水質監視装置(炉内水質監視装置)	
			○	炉内水質監視装置(炉内水質監視装置)	○	炉内水質監視装置(炉内水質監視装置)	
			○	炉内水質監視装置(炉内水質監視装置)	○	炉内水質監視装置(炉内水質監視装置)	
			○	炉内水質監視装置(炉内水質監視装置)	○	炉内水質監視装置(炉内水質監視装置)	
			○	炉内水質監視装置(炉内水質監視装置)	○	炉内水質監視装置(炉内水質監視装置)	
			○	炉内水質監視装置(炉内水質監視装置)	○	炉内水質監視装置(炉内水質監視装置)	
			○	炉内水質監視装置(炉内水質監視装置)	○	炉内水質監視装置(炉内水質監視装置)	
			○	炉内水質監視装置(炉内水質監視装置)	○	炉内水質監視装置(炉内水質監視装置)	
			○	炉内水質監視装置(炉内水質監視装置)	○	炉内水質監視装置(炉内水質監視装置)	
			○	炉内水質監視装置(炉内水質監視装置)	○	炉内水質監視装置(炉内水質監視装置)	
			○	炉内水質監視装置(炉内水質監視装置)	○	炉内水質監視装置(炉内水質監視装置)	
13	13.6	重大事故発生時の炉内水質 (炉内水質)の監視設備 炉内水質監視装置(炉内水質監視装置) 炉内水質監視装置(炉内水質監視装置) 炉内水質監視装置(炉内水質監視装置) 炉内水質監視装置(炉内水質監視装置) 炉内水質監視装置(炉内水質監視装置) 炉内水質監視装置(炉内水質監視装置) 炉内水質監視装置(炉内水質監視装置) 炉内水質監視装置(炉内水質監視装置) 炉内水質監視装置(炉内水質監視装置) 炉内水質監視装置(炉内水質監視装置)	○	炉内水質監視装置(炉内水質監視装置)	○	炉内水質監視装置(炉内水質監視装置)	
			○	炉内水質監視装置(炉内水質監視装置)	○	炉内水質監視装置(炉内水質監視装置)	
			○	炉内水質監視装置(炉内水質監視装置)	○	炉内水質監視装置(炉内水質監視装置)	
			○	炉内水質監視装置(炉内水質監視装置)	○	炉内水質監視装置(炉内水質監視装置)	
			○	炉内水質監視装置(炉内水質監視装置)	○	炉内水質監視装置(炉内水質監視装置)	
			○	炉内水質監視装置(炉内水質監視装置)	○	炉内水質監視装置(炉内水質監視装置)	
			○	炉内水質監視装置(炉内水質監視装置)	○	炉内水質監視装置(炉内水質監視装置)	
			○	炉内水質監視装置(炉内水質監視装置)	○	炉内水質監視装置(炉内水質監視装置)	
			○	炉内水質監視装置(炉内水質監視装置)	○	炉内水質監視装置(炉内水質監視装置)	
			○	炉内水質監視装置(炉内水質監視装置)	○	炉内水質監視装置(炉内水質監視装置)	
			○	炉内水質監視装置(炉内水質監視装置)	○	炉内水質監視装置(炉内水質監視装置)	
			○	炉内水質監視装置(炉内水質監視装置)	○	炉内水質監視装置(炉内水質監視装置)	

赤字：設備、運用又は体制の相違（設計方針の相違）  
 青字：記載箇所又は記載内容の相違（記載方針の相違）  
 緑字：記載表現、設備名称の相違（実質的な相違なし）

大飯発電所3 / 4号炉	女川原子力発電所2号炉	泊発電所3号炉	相違理由																																																																																																					
		表1. 春手続で使用される設備の切替区分(7号)																																																																																																						
		<table border="1" style="width: 100%; border-collapse: collapse;"> <thead> <tr> <th>切替区分</th> <th>設備名称</th> <th>泊発電所3号炉</th> <th>女川原子力発電所2号炉</th> <th>相違理由</th> </tr> </thead> <tbody> <tr> <td rowspan="10">1. 切替区分</td> <td rowspan="10">切替区分1: 切替区分1による切替</td> <td>切替区分1: 切替区分1による切替</td> <td>切替区分1: 切替区分1による切替</td> <td></td> </tr> <tr> <td>切替区分1: 切替区分1による切替</td> <td>切替区分1: 切替区分1による切替</td> <td></td> </tr> <tr> <td>切替区分1: 切替区分1による切替</td> <td>切替区分1: 切替区分1による切替</td> <td></td> </tr> <tr> <td>切替区分1: 切替区分1による切替</td> <td>切替区分1: 切替区分1による切替</td> <td></td> </tr> <tr> <td>切替区分1: 切替区分1による切替</td> <td>切替区分1: 切替区分1による切替</td> <td></td> </tr> <tr> <td>切替区分1: 切替区分1による切替</td> <td>切替区分1: 切替区分1による切替</td> <td></td> </tr> <tr> <td>切替区分1: 切替区分1による切替</td> <td>切替区分1: 切替区分1による切替</td> <td></td> </tr> <tr> <td>切替区分1: 切替区分1による切替</td> <td>切替区分1: 切替区分1による切替</td> <td></td> </tr> <tr> <td>切替区分1: 切替区分1による切替</td> <td>切替区分1: 切替区分1による切替</td> <td></td> </tr> <tr> <td>切替区分1: 切替区分1による切替</td> <td>切替区分1: 切替区分1による切替</td> <td></td> </tr> <tr> <td rowspan="10">2. 切替区分</td> <td rowspan="10">切替区分2: 切替区分2による切替</td> <td>切替区分2: 切替区分2による切替</td> <td>切替区分2: 切替区分2による切替</td> <td></td> </tr> <tr> <td>切替区分2: 切替区分2による切替</td> <td>切替区分2: 切替区分2による切替</td> <td></td> </tr> <tr> <td>切替区分2: 切替区分2による切替</td> <td>切替区分2: 切替区分2による切替</td> <td></td> </tr> <tr> <td>切替区分2: 切替区分2による切替</td> <td>切替区分2: 切替区分2による切替</td> <td></td> </tr> <tr> <td>切替区分2: 切替区分2による切替</td> <td>切替区分2: 切替区分2による切替</td> <td></td> </tr> <tr> <td>切替区分2: 切替区分2による切替</td> <td>切替区分2: 切替区分2による切替</td> <td></td> </tr> <tr> <td>切替区分2: 切替区分2による切替</td> <td>切替区分2: 切替区分2による切替</td> <td></td> </tr> <tr> <td>切替区分2: 切替区分2による切替</td> <td>切替区分2: 切替区分2による切替</td> <td></td> </tr> <tr> <td>切替区分2: 切替区分2による切替</td> <td>切替区分2: 切替区分2による切替</td> <td></td> </tr> <tr> <td>切替区分2: 切替区分2による切替</td> <td>切替区分2: 切替区分2による切替</td> <td></td> </tr> <tr> <td rowspan="10">3. 切替区分</td> <td rowspan="10">切替区分3: 切替区分3による切替</td> <td>切替区分3: 切替区分3による切替</td> <td>切替区分3: 切替区分3による切替</td> <td></td> </tr> <tr> <td>切替区分3: 切替区分3による切替</td> <td>切替区分3: 切替区分3による切替</td> <td></td> </tr> <tr> <td>切替区分3: 切替区分3による切替</td> <td>切替区分3: 切替区分3による切替</td> <td></td> </tr> <tr> <td>切替区分3: 切替区分3による切替</td> <td>切替区分3: 切替区分3による切替</td> <td></td> </tr> <tr> <td>切替区分3: 切替区分3による切替</td> <td>切替区分3: 切替区分3による切替</td> <td></td> </tr> <tr> <td>切替区分3: 切替区分3による切替</td> <td>切替区分3: 切替区分3による切替</td> <td></td> </tr> <tr> <td>切替区分3: 切替区分3による切替</td> <td>切替区分3: 切替区分3による切替</td> <td></td> </tr> <tr> <td>切替区分3: 切替区分3による切替</td> <td>切替区分3: 切替区分3による切替</td> <td></td> </tr> <tr> <td>切替区分3: 切替区分3による切替</td> <td>切替区分3: 切替区分3による切替</td> <td></td> </tr> <tr> <td>切替区分3: 切替区分3による切替</td> <td>切替区分3: 切替区分3による切替</td> <td></td> </tr> </tbody> </table>		切替区分	設備名称	泊発電所3号炉	女川原子力発電所2号炉	相違理由	1. 切替区分	切替区分1: 切替区分1による切替	切替区分1: 切替区分1による切替	切替区分1: 切替区分1による切替		切替区分1: 切替区分1による切替	切替区分1: 切替区分1による切替		切替区分1: 切替区分1による切替	切替区分1: 切替区分1による切替		切替区分1: 切替区分1による切替	切替区分1: 切替区分1による切替		切替区分1: 切替区分1による切替	切替区分1: 切替区分1による切替		切替区分1: 切替区分1による切替	切替区分1: 切替区分1による切替		切替区分1: 切替区分1による切替	切替区分1: 切替区分1による切替		切替区分1: 切替区分1による切替	切替区分1: 切替区分1による切替		切替区分1: 切替区分1による切替	切替区分1: 切替区分1による切替		切替区分1: 切替区分1による切替	切替区分1: 切替区分1による切替		2. 切替区分	切替区分2: 切替区分2による切替	切替区分2: 切替区分2による切替	切替区分2: 切替区分2による切替		切替区分2: 切替区分2による切替	切替区分2: 切替区分2による切替		切替区分2: 切替区分2による切替	切替区分2: 切替区分2による切替		切替区分2: 切替区分2による切替	切替区分2: 切替区分2による切替		切替区分2: 切替区分2による切替	切替区分2: 切替区分2による切替		切替区分2: 切替区分2による切替	切替区分2: 切替区分2による切替		切替区分2: 切替区分2による切替	切替区分2: 切替区分2による切替		切替区分2: 切替区分2による切替	切替区分2: 切替区分2による切替		切替区分2: 切替区分2による切替	切替区分2: 切替区分2による切替		切替区分2: 切替区分2による切替	切替区分2: 切替区分2による切替		3. 切替区分	切替区分3: 切替区分3による切替	切替区分3: 切替区分3による切替	切替区分3: 切替区分3による切替		切替区分3: 切替区分3による切替	切替区分3: 切替区分3による切替		切替区分3: 切替区分3による切替	切替区分3: 切替区分3による切替		切替区分3: 切替区分3による切替	切替区分3: 切替区分3による切替		切替区分3: 切替区分3による切替	切替区分3: 切替区分3による切替		切替区分3: 切替区分3による切替	切替区分3: 切替区分3による切替		切替区分3: 切替区分3による切替	切替区分3: 切替区分3による切替		切替区分3: 切替区分3による切替	切替区分3: 切替区分3による切替		切替区分3: 切替区分3による切替	切替区分3: 切替区分3による切替		切替区分3: 切替区分3による切替	切替区分3: 切替区分3による切替	
切替区分	設備名称	泊発電所3号炉	女川原子力発電所2号炉	相違理由																																																																																																				
1. 切替区分	切替区分1: 切替区分1による切替	切替区分1: 切替区分1による切替	切替区分1: 切替区分1による切替																																																																																																					
		切替区分1: 切替区分1による切替	切替区分1: 切替区分1による切替																																																																																																					
		切替区分1: 切替区分1による切替	切替区分1: 切替区分1による切替																																																																																																					
		切替区分1: 切替区分1による切替	切替区分1: 切替区分1による切替																																																																																																					
		切替区分1: 切替区分1による切替	切替区分1: 切替区分1による切替																																																																																																					
		切替区分1: 切替区分1による切替	切替区分1: 切替区分1による切替																																																																																																					
		切替区分1: 切替区分1による切替	切替区分1: 切替区分1による切替																																																																																																					
		切替区分1: 切替区分1による切替	切替区分1: 切替区分1による切替																																																																																																					
		切替区分1: 切替区分1による切替	切替区分1: 切替区分1による切替																																																																																																					
		切替区分1: 切替区分1による切替	切替区分1: 切替区分1による切替																																																																																																					
2. 切替区分	切替区分2: 切替区分2による切替	切替区分2: 切替区分2による切替	切替区分2: 切替区分2による切替																																																																																																					
		切替区分2: 切替区分2による切替	切替区分2: 切替区分2による切替																																																																																																					
		切替区分2: 切替区分2による切替	切替区分2: 切替区分2による切替																																																																																																					
		切替区分2: 切替区分2による切替	切替区分2: 切替区分2による切替																																																																																																					
		切替区分2: 切替区分2による切替	切替区分2: 切替区分2による切替																																																																																																					
		切替区分2: 切替区分2による切替	切替区分2: 切替区分2による切替																																																																																																					
		切替区分2: 切替区分2による切替	切替区分2: 切替区分2による切替																																																																																																					
		切替区分2: 切替区分2による切替	切替区分2: 切替区分2による切替																																																																																																					
		切替区分2: 切替区分2による切替	切替区分2: 切替区分2による切替																																																																																																					
		切替区分2: 切替区分2による切替	切替区分2: 切替区分2による切替																																																																																																					
3. 切替区分	切替区分3: 切替区分3による切替	切替区分3: 切替区分3による切替	切替区分3: 切替区分3による切替																																																																																																					
		切替区分3: 切替区分3による切替	切替区分3: 切替区分3による切替																																																																																																					
		切替区分3: 切替区分3による切替	切替区分3: 切替区分3による切替																																																																																																					
		切替区分3: 切替区分3による切替	切替区分3: 切替区分3による切替																																																																																																					
		切替区分3: 切替区分3による切替	切替区分3: 切替区分3による切替																																																																																																					
		切替区分3: 切替区分3による切替	切替区分3: 切替区分3による切替																																																																																																					
		切替区分3: 切替区分3による切替	切替区分3: 切替区分3による切替																																																																																																					
		切替区分3: 切替区分3による切替	切替区分3: 切替区分3による切替																																																																																																					
		切替区分3: 切替区分3による切替	切替区分3: 切替区分3による切替																																																																																																					
		切替区分3: 切替区分3による切替	切替区分3: 切替区分3による切替																																																																																																					
		<p>注1 ○ 重大事故等対処設備(1)による切替、△ 重要設備(1)による切替、● 重要設備(2)による切替</p> <p>注2 ○ 設計基準(1)による切替、△ 設計基準(2)による切替、● 設計基準(3)による切替</p> <p>注3 ○ 設計基準(1)による切替、△ 設計基準(2)による切替、● 設計基準(3)による切替</p> <p>注4 ○ 重大事故等対処設備(1)による切替、△ 重要設備(1)による切替、● 重要設備(2)による切替</p> <p>△ 設計基準(1)による切替、△ 設計基準(2)による切替、△ 設計基準(3)による切替</p>																																																																																																						



赤字：設備、運用又は体制の相違（設計方針の相違）  
 青字：記載箇所又は記載内容の相違（記載方針の相違）  
 緑字：記載表現、設備名称の相違（実質的な相違なし）

大飯発電所3/4号炉	女川原子力発電所2号炉	泊発電所3号炉	相違理由																																																																																																																																																																																																																																																												
		表1 各炉で使用される設備の切替区分(3/3)																																																																																																																																																																																																																																																													
		<table border="1"> <thead> <tr> <th>切替区分</th> <th>設備名称</th> <th>設備区分</th> <th>設備名称</th> <th>設備区分</th> <th>設備名称</th> <th>設備区分</th> <th>設備名称</th> <th>設備区分</th> </tr> </thead> <tbody> <tr> <td rowspan="10">1.0 緊急時対応設備</td> <td>緊急時対応設備</td> <td>○</td> <td>緊急時対応設備</td> <td>○</td> <td>緊急時対応設備</td> <td>○</td> <td>緊急時対応設備</td> <td>○</td> </tr> <tr> <td>緊急時対応設備</td> <td>○</td> <td>緊急時対応設備</td> <td>○</td> <td>緊急時対応設備</td> <td>○</td> <td>緊急時対応設備</td> <td>○</td> </tr> <tr> <td>緊急時対応設備</td> <td>○</td> <td>緊急時対応設備</td> <td>○</td> <td>緊急時対応設備</td> <td>○</td> <td>緊急時対応設備</td> <td>○</td> </tr> <tr> <td>緊急時対応設備</td> <td>○</td> <td>緊急時対応設備</td> <td>○</td> <td>緊急時対応設備</td> <td>○</td> <td>緊急時対応設備</td> <td>○</td> </tr> <tr> <td>緊急時対応設備</td> <td>○</td> <td>緊急時対応設備</td> <td>○</td> <td>緊急時対応設備</td> <td>○</td> <td>緊急時対応設備</td> <td>○</td> </tr> <tr> <td>緊急時対応設備</td> <td>○</td> <td>緊急時対応設備</td> <td>○</td> <td>緊急時対応設備</td> <td>○</td> <td>緊急時対応設備</td> <td>○</td> </tr> <tr> <td>緊急時対応設備</td> <td>○</td> <td>緊急時対応設備</td> <td>○</td> <td>緊急時対応設備</td> <td>○</td> <td>緊急時対応設備</td> <td>○</td> </tr> <tr> <td>緊急時対応設備</td> <td>○</td> <td>緊急時対応設備</td> <td>○</td> <td>緊急時対応設備</td> <td>○</td> <td>緊急時対応設備</td> <td>○</td> </tr> <tr> <td>緊急時対応設備</td> <td>○</td> <td>緊急時対応設備</td> <td>○</td> <td>緊急時対応設備</td> <td>○</td> <td>緊急時対応設備</td> <td>○</td> </tr> <tr> <td>緊急時対応設備</td> <td>○</td> <td>緊急時対応設備</td> <td>○</td> <td>緊急時対応設備</td> <td>○</td> <td>緊急時対応設備</td> <td>○</td> </tr> <tr> <td rowspan="10">1.1 緊急時対応設備</td> <td>緊急時対応設備</td> <td>○</td> <td>緊急時対応設備</td> <td>○</td> <td>緊急時対応設備</td> <td>○</td> <td>緊急時対応設備</td> <td>○</td> </tr> <tr> <td>緊急時対応設備</td> <td>○</td> <td>緊急時対応設備</td> <td>○</td> <td>緊急時対応設備</td> <td>○</td> <td>緊急時対応設備</td> <td>○</td> </tr> <tr> <td>緊急時対応設備</td> <td>○</td> <td>緊急時対応設備</td> <td>○</td> <td>緊急時対応設備</td> <td>○</td> <td>緊急時対応設備</td> <td>○</td> </tr> <tr> <td>緊急時対応設備</td> <td>○</td> <td>緊急時対応設備</td> <td>○</td> <td>緊急時対応設備</td> <td>○</td> <td>緊急時対応設備</td> <td>○</td> </tr> <tr> <td>緊急時対応設備</td> <td>○</td> <td>緊急時対応設備</td> <td>○</td> <td>緊急時対応設備</td> <td>○</td> <td>緊急時対応設備</td> <td>○</td> </tr> <tr> <td>緊急時対応設備</td> <td>○</td> <td>緊急時対応設備</td> <td>○</td> <td>緊急時対応設備</td> <td>○</td> <td>緊急時対応設備</td> <td>○</td> </tr> <tr> <td>緊急時対応設備</td> <td>○</td> <td>緊急時対応設備</td> <td>○</td> <td>緊急時対応設備</td> <td>○</td> <td>緊急時対応設備</td> <td>○</td> </tr> <tr> <td>緊急時対応設備</td> <td>○</td> <td>緊急時対応設備</td> <td>○</td> <td>緊急時対応設備</td> <td>○</td> <td>緊急時対応設備</td> <td>○</td> </tr> <tr> <td>緊急時対応設備</td> <td>○</td> <td>緊急時対応設備</td> <td>○</td> <td>緊急時対応設備</td> <td>○</td> <td>緊急時対応設備</td> <td>○</td> </tr> <tr> <td>緊急時対応設備</td> <td>○</td> <td>緊急時対応設備</td> <td>○</td> <td>緊急時対応設備</td> <td>○</td> <td>緊急時対応設備</td> <td>○</td> </tr> <tr> <td rowspan="10">1.2 緊急時対応設備</td> <td>緊急時対応設備</td> <td>○</td> <td>緊急時対応設備</td> <td>○</td> <td>緊急時対応設備</td> <td>○</td> <td>緊急時対応設備</td> <td>○</td> </tr> <tr> <td>緊急時対応設備</td> <td>○</td> <td>緊急時対応設備</td> <td>○</td> <td>緊急時対応設備</td> <td>○</td> <td>緊急時対応設備</td> <td>○</td> </tr> <tr> <td>緊急時対応設備</td> <td>○</td> <td>緊急時対応設備</td> <td>○</td> <td>緊急時対応設備</td> <td>○</td> <td>緊急時対応設備</td> <td>○</td> </tr> <tr> <td>緊急時対応設備</td> <td>○</td> <td>緊急時対応設備</td> <td>○</td> <td>緊急時対応設備</td> <td>○</td> <td>緊急時対応設備</td> <td>○</td> </tr> <tr> <td>緊急時対応設備</td> <td>○</td> <td>緊急時対応設備</td> <td>○</td> <td>緊急時対応設備</td> <td>○</td> <td>緊急時対応設備</td> <td>○</td> </tr> <tr> <td>緊急時対応設備</td> <td>○</td> <td>緊急時対応設備</td> <td>○</td> <td>緊急時対応設備</td> <td>○</td> <td>緊急時対応設備</td> <td>○</td> </tr> <tr> <td>緊急時対応設備</td> <td>○</td> <td>緊急時対応設備</td> <td>○</td> <td>緊急時対応設備</td> <td>○</td> <td>緊急時対応設備</td> <td>○</td> </tr> <tr> <td>緊急時対応設備</td> <td>○</td> <td>緊急時対応設備</td> <td>○</td> <td>緊急時対応設備</td> <td>○</td> <td>緊急時対応設備</td> <td>○</td> </tr> <tr> <td>緊急時対応設備</td> <td>○</td> <td>緊急時対応設備</td> <td>○</td> <td>緊急時対応設備</td> <td>○</td> <td>緊急時対応設備</td> <td>○</td> </tr> <tr> <td>緊急時対応設備</td> <td>○</td> <td>緊急時対応設備</td> <td>○</td> <td>緊急時対応設備</td> <td>○</td> <td>緊急時対応設備</td> <td>○</td> </tr> </tbody> </table>		切替区分	設備名称	設備区分	設備名称	設備区分	設備名称	設備区分	設備名称	設備区分	1.0 緊急時対応設備	緊急時対応設備	○	緊急時対応設備	○	緊急時対応設備	○	緊急時対応設備	○	緊急時対応設備	○	緊急時対応設備	○	緊急時対応設備	○	緊急時対応設備	○	緊急時対応設備	○	緊急時対応設備	○	緊急時対応設備	○	緊急時対応設備	○	緊急時対応設備	○	緊急時対応設備	○	緊急時対応設備	○	緊急時対応設備	○	緊急時対応設備	○	緊急時対応設備	○	緊急時対応設備	○	緊急時対応設備	○	緊急時対応設備	○	緊急時対応設備	○	緊急時対応設備	○	緊急時対応設備	○	緊急時対応設備	○	緊急時対応設備	○	緊急時対応設備	○	緊急時対応設備	○	緊急時対応設備	○	緊急時対応設備	○	緊急時対応設備	○	緊急時対応設備	○	緊急時対応設備	○	緊急時対応設備	○	緊急時対応設備	○	緊急時対応設備	○	緊急時対応設備	○	緊急時対応設備	○	緊急時対応設備	○	緊急時対応設備	○	1.1 緊急時対応設備	緊急時対応設備	○	緊急時対応設備	○	緊急時対応設備	○	緊急時対応設備	○	緊急時対応設備	○	緊急時対応設備	○	緊急時対応設備	○	緊急時対応設備	○	緊急時対応設備	○	緊急時対応設備	○	緊急時対応設備	○	緊急時対応設備	○	緊急時対応設備	○	緊急時対応設備	○	緊急時対応設備	○	緊急時対応設備	○	緊急時対応設備	○	緊急時対応設備	○	緊急時対応設備	○	緊急時対応設備	○	緊急時対応設備	○	緊急時対応設備	○	緊急時対応設備	○	緊急時対応設備	○	緊急時対応設備	○	緊急時対応設備	○	緊急時対応設備	○	緊急時対応設備	○	緊急時対応設備	○	緊急時対応設備	○	緊急時対応設備	○	緊急時対応設備	○	緊急時対応設備	○	緊急時対応設備	○	緊急時対応設備	○	緊急時対応設備	○	緊急時対応設備	○	緊急時対応設備	○	緊急時対応設備	○	緊急時対応設備	○	1.2 緊急時対応設備	緊急時対応設備	○	緊急時対応設備	○	緊急時対応設備	○	緊急時対応設備	○	緊急時対応設備	○	緊急時対応設備	○	緊急時対応設備	○	緊急時対応設備	○	緊急時対応設備	○	緊急時対応設備	○	緊急時対応設備	○	緊急時対応設備	○	緊急時対応設備	○	緊急時対応設備	○	緊急時対応設備	○	緊急時対応設備	○	緊急時対応設備	○	緊急時対応設備	○	緊急時対応設備	○	緊急時対応設備	○	緊急時対応設備	○	緊急時対応設備	○	緊急時対応設備	○	緊急時対応設備	○	緊急時対応設備	○	緊急時対応設備	○	緊急時対応設備	○	緊急時対応設備	○	緊急時対応設備	○	緊急時対応設備	○	緊急時対応設備	○	緊急時対応設備	○	緊急時対応設備	○	緊急時対応設備	○	緊急時対応設備	○	緊急時対応設備	○	緊急時対応設備	○	緊急時対応設備	○	緊急時対応設備	○	緊急時対応設備	○
切替区分	設備名称	設備区分	設備名称	設備区分	設備名称	設備区分	設備名称	設備区分																																																																																																																																																																																																																																																							
1.0 緊急時対応設備	緊急時対応設備	○	緊急時対応設備	○	緊急時対応設備	○	緊急時対応設備	○																																																																																																																																																																																																																																																							
	緊急時対応設備	○	緊急時対応設備	○	緊急時対応設備	○	緊急時対応設備	○																																																																																																																																																																																																																																																							
	緊急時対応設備	○	緊急時対応設備	○	緊急時対応設備	○	緊急時対応設備	○																																																																																																																																																																																																																																																							
	緊急時対応設備	○	緊急時対応設備	○	緊急時対応設備	○	緊急時対応設備	○																																																																																																																																																																																																																																																							
	緊急時対応設備	○	緊急時対応設備	○	緊急時対応設備	○	緊急時対応設備	○																																																																																																																																																																																																																																																							
	緊急時対応設備	○	緊急時対応設備	○	緊急時対応設備	○	緊急時対応設備	○																																																																																																																																																																																																																																																							
	緊急時対応設備	○	緊急時対応設備	○	緊急時対応設備	○	緊急時対応設備	○																																																																																																																																																																																																																																																							
	緊急時対応設備	○	緊急時対応設備	○	緊急時対応設備	○	緊急時対応設備	○																																																																																																																																																																																																																																																							
	緊急時対応設備	○	緊急時対応設備	○	緊急時対応設備	○	緊急時対応設備	○																																																																																																																																																																																																																																																							
	緊急時対応設備	○	緊急時対応設備	○	緊急時対応設備	○	緊急時対応設備	○																																																																																																																																																																																																																																																							
1.1 緊急時対応設備	緊急時対応設備	○	緊急時対応設備	○	緊急時対応設備	○	緊急時対応設備	○																																																																																																																																																																																																																																																							
	緊急時対応設備	○	緊急時対応設備	○	緊急時対応設備	○	緊急時対応設備	○																																																																																																																																																																																																																																																							
	緊急時対応設備	○	緊急時対応設備	○	緊急時対応設備	○	緊急時対応設備	○																																																																																																																																																																																																																																																							
	緊急時対応設備	○	緊急時対応設備	○	緊急時対応設備	○	緊急時対応設備	○																																																																																																																																																																																																																																																							
	緊急時対応設備	○	緊急時対応設備	○	緊急時対応設備	○	緊急時対応設備	○																																																																																																																																																																																																																																																							
	緊急時対応設備	○	緊急時対応設備	○	緊急時対応設備	○	緊急時対応設備	○																																																																																																																																																																																																																																																							
	緊急時対応設備	○	緊急時対応設備	○	緊急時対応設備	○	緊急時対応設備	○																																																																																																																																																																																																																																																							
	緊急時対応設備	○	緊急時対応設備	○	緊急時対応設備	○	緊急時対応設備	○																																																																																																																																																																																																																																																							
	緊急時対応設備	○	緊急時対応設備	○	緊急時対応設備	○	緊急時対応設備	○																																																																																																																																																																																																																																																							
	緊急時対応設備	○	緊急時対応設備	○	緊急時対応設備	○	緊急時対応設備	○																																																																																																																																																																																																																																																							
1.2 緊急時対応設備	緊急時対応設備	○	緊急時対応設備	○	緊急時対応設備	○	緊急時対応設備	○																																																																																																																																																																																																																																																							
	緊急時対応設備	○	緊急時対応設備	○	緊急時対応設備	○	緊急時対応設備	○																																																																																																																																																																																																																																																							
	緊急時対応設備	○	緊急時対応設備	○	緊急時対応設備	○	緊急時対応設備	○																																																																																																																																																																																																																																																							
	緊急時対応設備	○	緊急時対応設備	○	緊急時対応設備	○	緊急時対応設備	○																																																																																																																																																																																																																																																							
	緊急時対応設備	○	緊急時対応設備	○	緊急時対応設備	○	緊急時対応設備	○																																																																																																																																																																																																																																																							
	緊急時対応設備	○	緊急時対応設備	○	緊急時対応設備	○	緊急時対応設備	○																																																																																																																																																																																																																																																							
	緊急時対応設備	○	緊急時対応設備	○	緊急時対応設備	○	緊急時対応設備	○																																																																																																																																																																																																																																																							
	緊急時対応設備	○	緊急時対応設備	○	緊急時対応設備	○	緊急時対応設備	○																																																																																																																																																																																																																																																							
	緊急時対応設備	○	緊急時対応設備	○	緊急時対応設備	○	緊急時対応設備	○																																																																																																																																																																																																																																																							
	緊急時対応設備	○	緊急時対応設備	○	緊急時対応設備	○	緊急時対応設備	○																																																																																																																																																																																																																																																							
		<p>注1 ○：緊急時対応設備(心臓部) ※：多相性設備(緊急時対応) △：緊急時対応(心臓部)                  □：緊急時対応設備(心臓部) ※：多相性設備(緊急時対応) △：緊急時対応(心臓部)                  ◇：緊急時対応設備(心臓部) ※：多相性設備(緊急時対応) △：緊急時対応(心臓部)                  ※：緊急時対応設備(心臓部) ※：多相性設備(緊急時対応) △：緊急時対応(心臓部)                  △：緊急時対応設備(心臓部) ※：多相性設備(緊急時対応) △：緊急時対応(心臓部)                  △：緊急時対応設備(心臓部) ※：多相性設備(緊急時対応) △：緊急時対応(心臓部)</p>																																																																																																																																																																																																																																																													





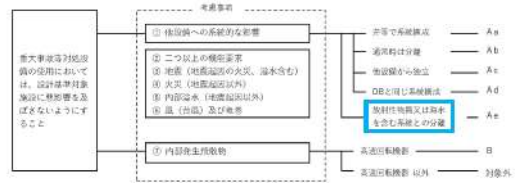
赤字：設備、運用又は体制の相違（設計方針の相違）  
 青字：記載箇所又は記載内容の相違（記載方針の相違）  
 緑字：記載表現、設備名称の相違（実質的な相違なし）

43条 重大事故等対処設備

大阪発電所3 / 4号炉	女川原子力発電所2号炉	泊発電所3号炉	相違理由
<p>■設置許可基準規則 第43条 第1項 第5号 重大事故等対処設備の悪影響防止について</p> <p>1. 概要 重大事故等対処設備の基準適合性を確認するに当たり、設置許可基準規則により要求されている項目のうち、重大事故等対処設備の他の設備に対する悪影響の区分及び設計方針について整理した。</p> <p>(1) 基本設計方針 重大事故等対処設備は原子炉施設（他号炉を含む。）内の他の設備（設計基準対象施設だけでなく、当該重大事故等対処設備以外の重大事故等対処設備も含む。）に対して悪影響を及ぼさないよう、以下の措置を講じた設計とする。 他の設備への悪影響としては、他設備への系統的な影響、同一設備の機能的な影響、地震、火災、溢水、風（台風）及び竜巻による影響並びにタービンミサイル等の内部発生飛散物による影響を考慮する。 他設備への系統的な影響（電気的な影響を含む。）に対しては、重大事故等対処設備は、他の設備に悪影響を及ぼさないように、弁の閉止等によって、通常時の系統構成から重大事故等対処設備としての系統構成及び系統隔離をすること、通常時の分離された状態から接続により重大事故等対処設備としての系統構成をすること、又は他の設備から独立して単独で使用可能なこと、並びに通常時の系統構成を変えることなく重大事故等対処設備としての系統構成をすることにより、他の設備に悪影響を及ぼさない設計とする。</p> <p>特に放射性物質又は海水を含む系統と、含まない系統を分離する場合は、通常時に確実に閉止し、使用時に通水できるようにディスタンスピースを、又は通常時に確実に取り外し、使用時に取り付けできるようにプレキシブルホースを設けることにより、他の設備に悪影響を及ぼさない設計とする。</p> <p>同一設備の機能的な影響に対しては、重大事故等対処設備は、要求される機能が複数ある場合は、原則、同時に複数の機能で使用しない設計とする。ただし、可搬型重大事故等対処設備のうち、複数の機能を兼用することで、設置の効率化及び被ばく低減を図れるものは、同時に要求される可能性がある複数の機能に必要な容量をあわせ容量とし、兼用できる設計とする。容量の設定根拠については「1.3.2 容量等」に記載する。</p> <p>地震による影響に対しては、重大事故等対処設備は、地震により他設備に悪影響を及ぼさないように、また、地震による火災源及び溢水源とならないように、耐震設計を行うとともに、可搬型重大事故等対処設備は、設置場所での固縛又は固定が可能な設計とする。 地震に対する耐震設計については「1.1.2 耐震設計の基本方針」に示す。</p> <p>地震起因以外の火災による影響に対しては、重大事故等対処設備は、火災発生防止、感知及び消火による火災防護を行う。 火災防護については「1.2 火災による損傷の防止」に示す。</p> <p>地震起因以外の溢水による影響に対しては、想定する重大事故等対処設備の破損等により生じる溢水により、他設備に悪影響を与えない設計とする。 放水砲による建屋への放水により、屋外の設計基準事故対処設備及び重大事故等対処設備に悪影響を及ぼさない設計とする。</p> <p>風（台風）及び竜巻による影響については、重大事故等対処設備は、外部からの衝撃による損傷の防止が図られた建屋内に設置又は保管することで、他設備に悪影響を及ぼさない設計とする。また、屋外の重大事故等対処設備については、風荷重を考慮し、必要により当該設備の落下防止、転倒防止又は固縛の措置をとり、設計基準事故対処設備（防護対象施設）の他、当該設備と同じ機能を有する他の重大事故等対処設備に悪影響を及ぼさない設計とする（「1.3.3 環境条件等」）。</p>	<p>■設置許可基準規則 第四十三条第1項第五号 悪影響の防止について</p> <p>1. 概要 重大事故等対処設備の基準適合性を確認するに当たり、設置許可基準規則により要求されている項目のうち、重大事故等対処設備の他の設備に対する悪影響を確認するための区分及び設計方針について整理した。</p> <p>(1) 基本設計方針 重大事故等対処設備は、発電用原子炉施設（他号炉を含む。）内の他の設備（設計基準対象施設及び当該重大事故等対処設備以外の重大事故等対処設備）に対して悪影響を及ぼさない設計とする。</p> <p>他の設備への悪影響としては、重大事故等対処設備使用時及び待機時の系統的な影響（電気的な影響を含む。）並びにタービンミサイル等の内部発生飛散物による影響を考慮し、他の設備の機能に悪影響を及ぼさない設計とする。</p> <p>系統的な影響に対しては、重大事故等対処設備は、弁等の操作によって設計基準対象施設として使用する系統構成から重大事故等対処設備としての系統構成とすること、重大事故等発生前（通常時）の隔離若しくは分離された状態から弁等の操作や接続により重大事故等対処設備としての系統構成とすること、他の設備から独立して単独で使用可能なこと、設計基準対象施設として使用する場合と同じ系統構成で重大事故等対処設備として使用すること等により、他の設備に悪影響を及ぼさない設計とする。</p> <p>また、放水砲については、建屋への放水により、当該設備の使用を想定する重大事故時において必要となる屋外の他の設備に悪影響を及ぼさない設計とする。</p>	<p>■設置許可基準規則 第43条 第1項 第5号 重大事故等対処設備の悪影響防止について</p> <p>1. 概要 重大事故等対処設備の基準適合性を確認するにあたり、設置許可基準規則により要求されている項目のうち、重大事故等対処設備の他の設備に対する悪影響を確認するための区分及び設計方針について整理した。</p> <p>(1) 基本設計方針 重大事故等対処設備は、発電用原子炉施設（他号炉を含む。）内の他の設備（設計基準対象施設及び当該重大事故等対処設備以外の重大事故等対処設備）に対して悪影響を及ぼさない設計とする。</p> <p>他の設備への悪影響としては、重大事故等対処設備使用時及び待機時の系統的な影響（電気的な影響を含む。）、同一設備の機能的な影響、地震、火災、溢水、風（台風）及び竜巻による影響並びにタービンミサイル等の内部発生飛散物による影響を考慮する。 系統的な影響に対しては、重大事故等対処設備は、弁等の操作によって設計基準対象施設として使用する系統構成から重大事故等対処設備としての系統構成をすること、重大事故等発生前（通常時）の隔離若しくは分離された状態から弁等の操作や接続により重大事故等対処設備としての系統構成をすること、他の設備から独立して単独で使用可能なこと、設計基準対象施設として使用する場合と同じ系統構成で重大事故等対処設備として使用すること等により、他の設備に悪影響を及ぼさない設計とする。</p> <p>特に放射性物質又は海水を含む系統と、含まない系統を接続する場合は、重大事故等発生前（通常時）に確実に隔離し、使用時に通水できるように隔離弁を直列に2個設置するか、重大事故等発生前（通常時）に接続先と分離された状態とすることにより、他の設備に悪影響を及ぼさない設計とする。</p> <p>同一設備の機能的な影響に対しては、重大事故等対処設備は、要求される機能が複数ある場合は、原則、同時に複数の機能で使用しない設計とする。ただし、可搬型重大事故等対処設備のうち、複数の機能を兼用することで、設置の効率化、被ばく低減を図れるものは、同時に要求される可能性がある複数の機能に必要な容量を合わせた容量とし、兼用できる設計とする。容量の設定根拠については「1.3.2 容量等」に記載する。</p> <p>地震による影響に対しては、重大事故等対処設備は、地震により他設備に悪影響を及ぼさないように、また、地震による火災源及び溢水源とならないように、耐震設計を行うとともに、可搬型重大事故等対処設備は、転倒しないことを確認するか又は固縛等による固定が可能な設計とする。 耐震設計については「1.1.2 耐震設計の基本方針」に示す。</p> <p>地震起因以外の火災による影響に対しては、重大事故等対処設備は、火災発生防止、感知及び消火による火災防護を行う。 火災防護については「1.2 火災による損傷の防止」に示す。</p> <p>地震起因以外の溢水による影響に対しては、想定する重大事故等対処設備の破損等により生じる溢水により、他設備に悪影響を及ぼさない設計とする。 また、放水砲については、建屋への放水により、当該設備の使用を想定する重大事故時において必要となる屋外の他の設備に悪影響を及ぼさない設計とする。</p> <p>風（台風）及び竜巻による影響については、重大事故等対処設備は、外部からの衝撃による損傷の防止が図られた建屋内に設置又は保管することで、他の設備に悪影響を及ぼさない設計とするか、又は風荷重による浮上り及び横滑りを考慮し、必要により当該設備の落下防止、転倒防止、固縛の措置をとり、屋外に設置又は保管することで、他の設備に悪影響を及ぼさない設計とする。</p> <p>屋外の可搬型重大事故等対処設備は、他の設備との離隔距離及び保管場所の位置関係を考慮し、必要により固縛の措置をとり、他の設備に悪影響を及ぼさない設計とする。</p>	<p>相違理由</p> <p>記載方針の相違              ・本箇所からの設計方針（放水砲の影響を除く）は、悪影響防止の観点から考慮事項として設定している設計方針である（大阪と同様）。              ・但し各段落の末尾に記載のとおり、他要求事項の適合方針として策定すること、本項（悪影響防止）の設計方針としても有効な内容である。              ・屋外保管のSA設備は、竜巻影響を考慮した飛散防止固縛することで、他設備に悪影響を与えない方針としている。飛散防止固縛をした状態にて竜巻被害を受けた場合、機能維持することはできにいが、屋外保管設備をすべて飛散防止固縛しておくことで共通要因故障防止も図る設計方針である。ただし、共通要因故障防止は位置的分散にて達成する設計方針としている。</p>

赤字：設備、運用又は体制の相違（設計方針の相違）  
 青字：記載箇所又は記載内容の相違（記載方針の相違）  
 緑字：記載表現、設備名称の相違（実質的な相違なし）

43条 重大事故等対処設備

大阪発電所3/4号炉	女川原子力発電所2号炉	泊発電所3号炉	相違理由
<p>内部発生飛散物による影響に対しては、内部発生エネルギーの高い流体を内蔵する機器、高速回転機器の破損、ガス爆発及び重量機器の落下を考慮する。重大事故等対処設備としては、内部発生エネルギーの高い流体を内蔵する機器、爆発性ガスを内包する機器及び落下を考慮すべき重量機器はないが、高速回転機器については、飛散物とならない設計とする。</p> <p>(2) 類型化の考え方</p> <p>a. 考慮事項</p> <ul style="list-style-type: none"> <li>○ 系統設計の考慮事項                     <ul style="list-style-type: none"> <li>① 他設備への系統的な影響</li> <li>② 同一設備の機能的な影響（複数の機能要求）</li> </ul> </li> <li>○ 配置設計の考慮事項                     <ul style="list-style-type: none"> <li>③ 地震による影響（地震起因の火災、溢水含む）</li> <li>④ 火災による影響（地震起因以外）</li> <li>⑤ 内部溢水による影響（地震起因以外）</li> <li>⑥ 風（台風）及び竜巻</li> </ul> </li> <li>○ その他の考慮事項                     <ul style="list-style-type: none"> <li>⑦ 内部発生飛散物による影響</li> </ul> </li> </ul> <p>b. 類型化</p> <ul style="list-style-type: none"> <li>・ 悪影響防止については、①～⑥は同時に考慮すべき事項として考慮事項をA項目として類型化した。</li> <li>また、内部発生飛散物について考慮する。</li> </ul> 	<p>内部発生飛散物による影響に対しては、内部発生エネルギーの高い流体を内蔵する弁及び配管の破断、高速回転機器の破損、ガス爆発並びに重量機器の落下を考慮し、重大事故等対処設備がタービンミサイル等の発生源となることを防ぐことで、他の設備に悪影響を及ぼさない設計とする。</p> <p>(2) 類型化の考え方</p> <p>a. 考慮事項</p> <ul style="list-style-type: none"> <li>・ 系統設計の考慮事項                     <ul style="list-style-type: none"> <li>① 系統的な影響</li> </ul> </li> <li>・ その他の考慮事項                     <ul style="list-style-type: none"> <li>② 内部発生飛散物による影響</li> </ul> </li> </ul> <p>b. 類型化</p> <ul style="list-style-type: none"> <li>・ ①については、「Aa」～「Ae」に分類し考慮する。</li> <li>・ ②については、内部発生エネルギーの高い流体を内蔵する機器を「Ba」、タービンを有する高速回転機器を「Bb」と分類し考慮する。</li> </ul> 	<p>るとともに、固縛により当該重大事故等対処設備の操作性等に悪影響を及ぼさない設計とする。</p> <p>内部発生飛散物による影響に対しては、内部発生エネルギーの高い流体を内蔵する弁及び配管の破断、高速回転機器の破損、ガス爆発並びに重量機器の落下を考慮し、重大事故等対処設備がタービンミサイル等の発生源となることを防ぐことで、他の設備に悪影響を及ぼさない設計とする。</p> <p>2) 類型化の考え方</p> <p>a. 考慮事項</p> <ul style="list-style-type: none"> <li>○ 系統設計の考慮事項                     <ul style="list-style-type: none"> <li>① 系統的な影響</li> <li>② 同一設備の機能的な影響（複数の機能要求）</li> </ul> </li> <li>○ 配置設計の考慮事項                     <ul style="list-style-type: none"> <li>③ 地震による影響（地震起因の火災、溢水含む）</li> <li>④ 火災による影響（地震起因以外）</li> <li>⑤ 内部溢水による影響（地震起因以外）</li> <li>⑥ 風（台風）及び竜巻</li> </ul> </li> <li>○ その他の考慮事項                     <ul style="list-style-type: none"> <li>⑦ 内部発生飛散物による影響</li> </ul> </li> </ul> <p>b. 類型化</p> <ul style="list-style-type: none"> <li>・ 悪影響防止については、①～⑥は同時に考慮すべき事項として考慮事項を設定し、①系統設計としての考慮事項についてはA項目として、Aa～Aeに分類し類型化した。</li> <li>また、⑦内部発生飛散物について考慮する。</li> </ul> 	<p>記載方針の相違</p> <ul style="list-style-type: none"> <li>・ 泊の①及び⑦と女川の①及び②は同一の設計方針であり、相違していない。</li> <li>・ 前ページ相違理由に記載のとおり、他要求事項への適合方針として実施する悪影響防止策についても、②～⑥として類型化し整理している（大阪と同様）</li> </ul>



赤字：設備、運用又は体制の相違（設計方針の相違）  
 青字：記載箇所又は記載内容の相違（記載方針の相違）  
 緑字：記載表現、設備名称の相違（実質的な相違なし）

43条 重大事故等対処設備

大飯発電所3/4号炉			女川原子力発電所2号炉			泊発電所3号炉			相違理由
2. 設計方針について 【要求事項：工場等内の他の設備に対して悪影響を及ぼさないものであること。】 (1) 各考慮事項に対する設計方針は以下のとおり。 ①～④ 系統的な影響、機能的な影響、地震、溢水、火災、風（台風）及び竜巻			2. 設計方針について 【要求事項：工場等内の他の設備に対して悪影響を及ぼさないものであること。】 (1) 各考慮事項に対する設計方針は以下のとおり。 ①系統的な影響			2. 設計方針について 【要求事項：工場等内の他の設備に対して悪影響を及ぼさないものであること。】 (1) 各考慮事項に対する設計方針は以下のとおり。 ①～④ 系統的な影響、機能的な影響、地震、溢水、火災、風（台風）及び竜巻			
系統設計の考慮事項	項目	常設SA設備 屋外 屋内	可搬型SA設備 屋外 屋内		類型化区分	重大事故等対処設備			系統設計の考慮事項
	系統的な影響	悪影響を及ぼさない以下以下の設計とする。 ・通常時の系統構成を変えることなく重大事故等時としての系統構成ができる。 ・通常時又は重大事故等時の系統構成から重大事故等対処設備としての系統構成及び系統隔離ができる。 ・通常時の分離された状態から接続することで重大事故等対処設備としての系統構成ができる。 ・他の設備から独立して単独で使用が可能。  特に放射性物質又は海水を含む系統と、含まない系統を分離する場合は、通常時に確実に閉止し、使用時に通水できるようにディスタンススペースを、又は通常時に確実に取り外し、使用時に取り付けできるようにフレキシブルホースを設けることにより、他の設備に悪影響を及ぼさない設計とする。		他の系統へ悪影響を及ぼさない系統構成が可能となる以下のいずれかの設計とする。 ・通常時の系統構成から、弁等の操作によって重大事故等対処設備としての系統構成が可能となる設計とする。 ・通常時の隔離又は分離された状態から、弁等の操作や接続により重大事故等対処設備としての系統構成が可能となる設計とする。 ・他の設備から独立して単独で使用可能な設計とする。 ・設計基準対象施設として使用する場合と同じ系統構成で使用可能な設計とする。 ・上記のいずれにも該当しない場合は、設備ごとの設計により他の設備に悪影響を及ぼさない設計とする。		彼の系統へ悪影響を及ぼさない系統構成が可能となる以下のうちいずれかの設計とする。 ・通常時の系統構成から、弁等の操作によって重大事故等対処設備としての系統構成が可能となる設計とする。 ・通常時の分離された状態から、弁等の操作や接続により重大事故等対処設備としての系統構成ができる。 ・他の設備から独立して単独で使用可能な設計とする。 ・設計基準対象施設として使用する場合と同じ系統構成で使用可能な設計とする。 ・上記のいずれにも該当しない場合は、設備ごとの設計により他の設備に悪影響を及ぼさない設計とする。			
機能的な影響	兼用	要求される機能が複数ある場合は、原則、同時に複数の機能で使用しない設計とする。ただし、可搬型重大事故等対処設備のうち、複数の機能を兼用することで、設置の効率化及び被ばく低減を図れるものは、同時に要求される可能性がある複数の機能に必要な容量を合わせた容量とし、兼用できる設計とする。		—		要求される機能が複数ある場合は、原則、同時に複数の機能で使用しない設計とする。ただし、可搬型重大事故等対処設備のうち、複数の機能を兼用することで、設置の効率化、被ばく低減を図れるものは、同時に要求される可能性がある複数の機能に必要な容量を合わせた容量とし、兼用できる設計とする。			機能的な影響
	共用	第43条第2項第2号（共用の禁止）に基づく設計とする。		—		第43条第2項第2号（共用の禁止）に基づく設計とする。			
配置設計の考慮事項	地震による他設備への影響（地震起因の火災、溢水を含む）	第39条（地震による損傷の防止）に基づく設計とする。		第39条（地震による損傷の防止）に基づく設計とするとともに、設置場所での固縛又は固定が可能な設計とする。		第39条（地震による損傷の防止）に基づく設計とする。また、転倒しないことを確認するか又は固縛等による固定が可能な設計とする。			配置設計の考慮事項
	地震起因以外の火災による影響	第41条（火災による損傷の防止）に示す設計とする。		第41条（火災による損傷の防止）に示す火災防護を行う。		第41条（火災による損傷の防止）に示す火災防護を行う。			
配置設計の考慮事項	地震起因以外の溢水による影響	第9条（溢水による損傷の防止等）に基づき設計すること。他の設備へ悪影響を及ぼさない設計とする。	想定する重大事故等対処設備の破損等により生じる溢水により、他設備に悪影響を与えない設計とする。	溢水源とならない。	放水砲による建屋への放水により、屋外の設計基準事象対処設備及び重大事故等対処設備に悪影響を及ぼさない設計とする。	溢水源とならない。	溢水源とならない設計とする。放水砲による建屋への放水により、放水砲と同時にその機能が必要となる他の設備に悪影響を及ぼさない設計とする。	溢水源とならない設計とする。	配置設計の考慮事項
	風（台風）竜巻	第6条（外部からの衝撃による損傷の防止）に基づき設計すること。竜巻防護対象設備に悪影響を及ぼさない設計とする。	第6条（外部からの衝撃による損傷の防止）に基づき設計された建屋内に設置することで他設備に悪影響を及ぼさない設計とする。	風荷重を考慮し、必要により当該設備の落下防止、転倒防止又は固縛の措置をとり、設計基準事象対処設備（防護対象施設）の他、当該設備と同じ機能を有する他の重大事故等対処設備に悪影響を及ぼさない設計とする（「1.3.3 確実条件等」）。	第6条（外部からの衝撃による損傷の防止）に基づき設計された建屋内に保管することで他設備に悪影響を及ぼさない設計とする。	第6条（外部からの衝撃による損傷の防止）に基づき設計された建屋内に保管することで他設備に悪影響を及ぼさない設計とする。	第6条（外部からの衝撃による損傷の防止）に基づき設計された建屋内に保管することで他設備に悪影響を及ぼさない設計とする。他の設備との距離、位置関係等を考慮し、必要により固縛の措置をとり設計とする。	第6条（外部からの衝撃による損傷の防止）に基づき設計された建屋内に保管することで他設備に悪影響を及ぼさない設計とする。	
外部火災	落雷	系統的な影響を含む。（系統分離）		—		系統的な影響を含む。（系統分離）			外部火災
	森林火災	地震起因以外の火災による影響を含む。		—		地震起因以外の火災による影響を含む。			
	飛来物	—		—		—			
	爆発	—		—		—			
	近隣工場の火災	—		—		—			

赤字：設備、運用又は体制の相違（設計方針の相違）  
 青字：記載箇所又は記載内容の相違（記載方針の相違）  
 緑字：記載表現、設備名称の相違（実質的な相違なし）

43条 重大事故等対処設備

大飯発電所3/4号炉		女川原子力発電所2号炉		泊発電所3号炉		相違理由
① 内部発生飛散物		② 内部発生飛散物による影響		① 内部発生飛散物		
項目	設計方針	項目	設計方針	項目	設計方針	<p><u>記載方針の相違</u></p> <p>・泊は、内部発生飛散物となりうる「内部発生エネルギーの高い流体を内蔵する弁及び配管」に該当するSA設備を新設していないが、高圧ガス保安法に適合する容器を使用する方針等は同じである。</p>
内部発生エネルギーの高い流体を内蔵する弁及び配管の破断	内部発生エネルギーの高い流体を内蔵する機器はない。	内部発生エネルギーの高い流体を内蔵する弁及び配管の破断	内部発生エネルギーの高い流体を内蔵する弁及び配管について、十分な強度を有する設計とする。 ポンベは高圧ガス保安法に適合する容器弁により飛散物が発生しないものとする。	内部発生エネルギーの高い流体を内蔵する弁及び配管の破断	内部発生エネルギーの高い流体を内蔵する弁及び配管はない。 内部発生エネルギーの高い流体を内蔵する弁及び配管について、十分な強度を有する設計とする。 ポンベは高圧ガス保安法に適合する容器弁により飛散物が発生しないものとする。	
高速回転機器の破損	飛散物とならない設計とする。	高速回転機器	飛散物とならない設計とする。	高速回転機器の破損	飛散物とならない設計とする。	
ガス爆発	爆発性のガスを内包する機器はない。	ガス爆発	爆発性のガスを内包する機器は設置しない。	ガス爆発	爆発性のガスを内包する機器はない。	
重量機器の落下	落下により他の設備に悪影響を与えるような重量機器はない。	重量機器の落下	落下により他の設備に悪影響を与えるような重量機器は設置しない。	重量機器の落下	落下により他の設備に悪影響を与えるような重量機器はない。	



赤字：設備、運用又は体制の相違（設計方針の相違）  
 青字：記載箇所又は記載内容の相違（記載方針の相違）  
 緑字：記載表現、設備名称の相違（実質的な相違なし）

43条 重大事故等対処設備

大飯発電所3/4号炉				女川原子力発電所2号炉				泊発電所3号炉				相違理由				
各区分における設計方針について、以下の表にまとめた。				(2) 区分における設計方針について、以下の表にまとめた。				各区分における設計方針について、以下の表にまとめた。								
影響評価項目	設計方針	エビデンス	備考	類型化区分	設計方針	関連資料		影響評価項目	設計方針	関連資料	備考					
系統設計の考慮事項	① (他設備への系統的な影響)	<ul style="list-style-type: none"> <li>弁の閉止等によって、通常時の系統構成から重大事故等対処設備としての系統構成及び系統隔離をすること、通常時の分離された状態から接続により重大事故等対処設備としての系統構成をすること、又は他の設備から独立して単独で使用可能なこと、並びに通常時の系統構成を要することなく重大事故等対処設備としての系統構成をすることにより、他の設備に悪影響を及ぼさない設計とする。</li> <li>特に放射性物質又は海水を含む系統と含まない系統を分離する場合は、通常時に確実に閉止し、使用時に通水できるようにディスタンスベームを、又は通常時に確実に取り外し、使用時に取り付けできるようにフレキシブルホースを設けることにより、他の設備に悪影響を及ぼさない設計とする。(系統構成可能・系統分離)</li> </ul>	系統図 配置図	①系統的な影響	Aa 弁等の操作で系統構成	通常時の系統構成から、弁等の操作によって重大事故等対処設備としての系統構成が可能な設計とする。	系統図 配置図	① (他設備への系統的な影響)	Aa: 弁等で系統構成	通常時の系統構成から、弁等の操作によって重大事故等対処設備としての系統構成が可能な設計とする。	系統図 配置図					
	② (同一設備の機能的な影響：二つ以上の機能要求)	要求される機能が複数ある場合は、原則、同時に複数の機能で使用しない設計とする。ただし、可搬型重大事故等対処設備のうち、複数の機能を兼用することで、設置の効率化及び軽減を図れるものは、同時に要求される可能性のある複数の機能に必要な容量をあわせた容量とし、兼用できる設計とする。(容量の兼用) 容量の設定根拠については、「1.3.2 容量等」に記載する。	容量設定根拠		Ab 通常時は隔離又は分離	通常時の隔離又は分離された状態から、弁等の操作や接続により重大事故等対処設備としての系統構成が可能な設計とする。			Ab: 通常時は隔離	通常時の隔離又は分離された状態から接続により重大事故等対処設備としての系統構成が可能な設計とする。			Ac: 他設備から独立	他の設備から独立して単独で使用可能とする。	Ac: 他設備から独立	他の設備から独立して単独で使用可能とする。
配置設計の考慮事項	③ (地震)	地震により他設備に悪影響を及ぼさないように、また、地震による火災源、溢水源とならない設計とする。可搬型重大事故等対処設備は、設置場所での固縛又は固定が可能な設計とする。(第39条 地震による損傷の防止)	(地震、溢水、火災により他設備へ影響を及ぼさない)	②内部発生飛散物による影響	Ba 内部発生エネルギーの高い流体を内蔵する機器	内部発生エネルギーの高い流体を内蔵する弁及び配管について、十分な強度を有する設計とする。	(強度計算書)	② (同一設備の機能的な影響：二つ以上の機能要求)	Ba: 放射性物質又は海水を含む系統との分離	特に放射性物質又は海水を含む系統と含まない系統を接続する場合は、通常時に確実に隔離し、使用時に通水できるように隔離弁を直列に2個設置するが、通常時に接続先と分離された状態とすることにより、他の設備に悪影響を及ぼさない設計とする。(系統分離)	容量設定根拠					
	④ (火災)	地震起因以外の火災 火災発生防止、感知、消火による火災防護ができる設計とする。(第41条 火災による損傷の防止)	-		Bb 高速回転機器	タービン等が破損により飛散することがないように設計する。			構造図	Bb: 容量の兼用			要求される機能が複数ある場合は、原則、同時に複数の機能で使用しない設計とする。ただし、可搬型重大事故等対処設備のうち、複数の機能を兼用することで、設置の効率化、被ばく低減を図れるものは、同時に要求される可能性のある複数の機能に必要な容量を合わせた容量とし、兼用できる設計とする。(容量の兼用) 容量の設定根拠については、「1.3.2 容量等」に記載する。	容量設定根拠	容量の設定根拠については、「1.3.2 容量等」に記載する。	③ (地震)
⑤ (内部溢水)	地震起因以外の溢水 地震起因以外の溢水による影響に対しては、想定する重大事故等対処設備の破損等により生じる溢水により、他設備に悪影響を与えない設計とする。放水筒による建屋への放水により、屋外の設計基準事故等対処設備及び重大事故等対処設備に悪影響を及ぼさない設計とする。	-		対象外	-	-	⑤ (内部溢水)	地震起因以外の溢水 地震起因以外の溢水による影響に対しては、想定する重大事故等対処設備の破損等により生じる溢水により、他設備に悪影響を及ぼさない設計とする。放水筒による放水により、当該設備の使用を想定する重大事故等対処設備において必要となる屋外の他の設備に悪影響を及ぼさない設計とする。	-	(地震、溢水、火災により他設備へ影響を及ぼさない)	-	⑥ (風(台風)、竜巻)	風(台風)及び竜巻(屋内) 外部からの衝撃による損傷の防止が図られた建屋内に設置又は保管することで、他設備に悪影響を及ぼさない設計とする。	-	⑥ (風(台風)、竜巻)	風(台風)及び竜巻(屋内) 外部からの衝撃による損傷の防止が図られた建屋内に設置又は保管することで、他設備に悪影響を及ぼさない設計とする。 風荷重による浮上り及び横滑りを考慮し、必要により当該設備の落下防止、転倒防止、固縛の措置をとり、屋外に設置又は保管することで、他の設備に悪影響を及ぼさない設計とする。 可搬型重大事故等対処設備は、他の設備との離隔距離及び保管場所の位置関係を考慮し、必要により固縛の措置をとる設計とする。
⑥ (風(台風)、竜巻)	外部からの衝撃による損傷の防止が図られた建屋内に設置又は保管することで、他設備に悪影響を及ぼさない設計とする。 また、屋外の重大事故等対処設備については、風荷重を考慮し、必要により当該設備の落下防止、転倒防止又は固縛の措置をとり、設計基準事故等対処設備(防護対象施設)の他、当該設備と同じ機能を有する他の重大事故等対処設備に悪影響を及ぼさない設計とする(「1.3.3 環境条件等」)。		-	比較のため次頁へ転記				※ 個別条文へ記載する事項を下部位で示す								

赤字：設備、運用又は体制の相違（設計方針の相違）  
 青字：記載箇所又は記載内容の相違（記載方針の相違）  
 緑字：記載表現、設備名称の相違（実質的な相違なし）

43条 重大事故等対処設備

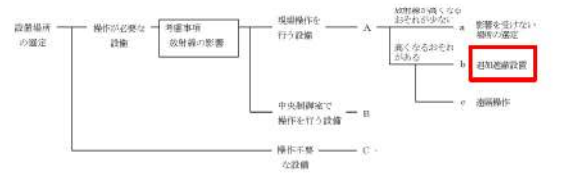

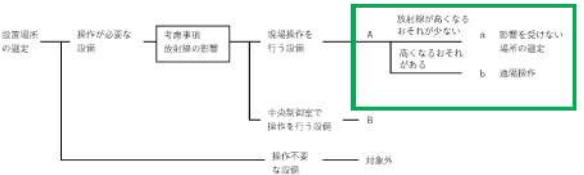
大阪発電所3/4号炉				女川原子力発電所2号炉				泊発電所3号炉				相違理由		
影響評価項目		設計方針	エビデンス	備考	類型化区分		設計方針	関連資料	影響評価項目		設計方針	関連資料	備考	
I	⑦（内部発生飛散物）	高速回転機器は、飛散物とならない設計とする。	評価書		②内部発生飛散物	B a	内部発生エネルギーの高い流体を内蔵する機器	内部発生エネルギーの高い流体を内蔵する弁及び配管について、 <u>十分な強度を有する設計とする。</u>	(強度計算書)	⑦（内部発生飛散物）	Ba： 高速回転機器（今回設置又は配備）	内部発生エネルギーの高い流体を内蔵する弁及び配管の破断、高速回転機器の破損、ガス爆発並びに重量機器の落下を考慮する。	構造図	
						B b	高速回転機器	<u>タービン等が底根により飛散することがないように設計する。</u>	構造図					
						対象外	—	—						

記載方針の相違  
 ・具体的に設置を検討するSA設備の構造等により、低圧配管のみが対象となるPWRに対し、高温・高圧流体を扱う配管を新設配管を設置するBWRでは、類型化し具体的な設計考慮を要する項目に相違が生じているが、考慮する事項には相違はない。



赤字：設備、運用又は体制の相違（設計方針の相違）  
 青字：記載箇所又は記載内容の相違（記載方針の相違）  
 緑字：記載表現、設備名称の相違（実質的な相違なし）

43条 重大事故等対処設備

大阪発電所3/4号炉	女川原子力発電所2号炉	泊発電所3号炉	相違理由																																																										
<p>■設置許可基準規則 第43条 第1項 第6号 設置場所について</p> <p>1. 概要 重大事故等対処設備の基準適合性を確認するに当たり、設置許可基準規則により要求されている項目のうち、設置場所の区分及び設計方針について整理した。</p> <p>(1) 基本設計方針 重大事故等対処設備の設置場所は、想定される重大事故等が発生した場合においても操作及び復旧作業に支障がないように、遮蔽の設置や線源からの離隔距離により放射線量が高くなるおそれの少ない場所を選定し、設置場所での操作可能な設計とする。 放射線量が高くなるおそれがある場合は、追加の遮蔽の設置により設置場所で操作可能な設計とするか、放射線の影響を受けない異なる区画（フロア）又は離れた場所から遠隔で、若しくは中央制御室遮蔽区域内である中央制御室から操作可能な設計とする。</p> <p>(2) 類型化の考え方 a. 考慮事項 ・放射線の影響 b. 類型化 ・操作の有無で分類を行い、操作（復旧作業を含む。以下同じ。）不要な設備は「C」として分類。 ・中央制御室遮蔽区域の内か外かで分類し、放射線の影響を受ける中央制御室外の現場で操作を行う設備は「A」として分類。 ・現場操作を行う「A」分類の設備において、放射線量が高くなるおそれの少ない場合を「a」、高くなるおそれがある場合については、追加の遮蔽設置によるものを「b」、遠隔操作によるものを「c」として分類。 ・放射線の影響を考慮した設計を行っている中央制御室遮蔽区域である中央制御室での遠隔操作可能な設備は「B」として分類。</p>  <p>2. 設計方針について 【要求事項：想定される重大事故等が発生した場合において重大事故等対処設備の操作及び復旧作業を行うことができるよう、放射線量が高くなるおそれの少ない設置場所の選定、設置場所への遮蔽物の設置その他の適切な措置を講じたものであること。】 各区分における設計方針について、以下の表にまとめた。</p> <table border="1" data-bbox="100 1093 672 1412"> <thead> <tr> <th>区分</th> <th>設計方針</th> <th>エビデンス</th> <th>パターン</th> <th>備考</th> </tr> </thead> <tbody> <tr> <td rowspan="3">A 現場操作</td> <td>a. 遮蔽の設置や線源からの離隔距離により放射線量が高くなるおそれの少ない場所を選定し、設置場所での操作可能な設計とする。</td> <td>配置図</td> <td>Aa</td> <td rowspan="3"></td> </tr> <tr> <td>b. 放射線量が高くなるおそれがある場合は、追加の遮蔽の設置により設置場所で操作可能な設計とする。</td> <td>配置図</td> <td>Ab</td> </tr> <tr> <td>c. 放射線量が高くなるおそれがある場合は、放射線の影響を受けない異なる区画（フロア）又は離れた場所から遠隔で操作可能な設計とする。</td> <td>配置図</td> <td>Ac</td> </tr> <tr> <td>B 中央制御室操作</td> <td>中央制御室遮蔽区域内である中央制御室から操作可能な設計とする。</td> <td>—</td> <td>B</td> <td></td> </tr> <tr> <td>C 操作不要</td> <td>設備の操作の必要がない機器（静的機器）については、設置場所に係る設計上の配慮は必要ない。</td> <td>仕様表</td> <td>C</td> <td></td> </tr> </tbody> </table>	区分	設計方針	エビデンス	パターン	備考	A 現場操作	a. 遮蔽の設置や線源からの離隔距離により放射線量が高くなるおそれの少ない場所を選定し、設置場所での操作可能な設計とする。	配置図	Aa		b. 放射線量が高くなるおそれがある場合は、追加の遮蔽の設置により設置場所で操作可能な設計とする。	配置図	Ab	c. 放射線量が高くなるおそれがある場合は、放射線の影響を受けない異なる区画（フロア）又は離れた場所から遠隔で操作可能な設計とする。	配置図	Ac	B 中央制御室操作	中央制御室遮蔽区域内である中央制御室から操作可能な設計とする。	—	B		C 操作不要	設備の操作の必要がない機器（静的機器）については、設置場所に係る設計上の配慮は必要ない。	仕様表	C		<p>■設置許可基準規則 第四十三条第1項第六号 重大事故等対処設備の設置場所について</p> <p>1. 概要 重大事故等対処設備の基準適合性を確認するに当たり、設置許可基準規則により要求されている項目のうち、設置場所を確認するための区分及び設計方針について整理した。</p> <p>(1) 基本設計方針 重大事故等対処設備は、想定される重大事故等が発生した場合においても操作及び復旧作業に支障がないように、放射線量の高くなるおそれの少ない設置場所の選定、当該設備の設置場所への遮蔽の設置等により当該設備の設置場所での操作可能な設計、放射線の影響を受けない異なる区画若しくは離れた場所から遠隔で操作可能な設計、又は中央制御室遮蔽区域内である中央制御室から操作可能な設計とする。</p> <p>(2) 類型化の考え方 a. 考慮事項 ・放射線の影響 b. 類型化 ・操作（復旧作業を含む。以下同じ。）の有無で分類を行い、操作が必要な設備を「A」又は「B」に、操作不要な設備を「対象外」として分類。 ・中央制御室遮蔽区域の内外で分類し、放射線の影響を受ける中央制御室外で現場操作を行う設備を「A」として分類し、設置場所で操作可能な設備を「a」、離れた場所から操作可能な設備を「b」として分類。 ・放射線の影響を考慮した設計を行っている中央制御室遮蔽区域内である中央制御室から操作可能な設備を「B」として分類。</p>  <p>2. 設計方針について 【要求事項：想定される重大事故等が発生した場合において重大事故等対処設備の操作及び復旧作業を行うことができるよう、放射線量が高くなるおそれの少ない設置場所の選定、設置場所への遮蔽物の設置その他の適切な措置を講じたものであること。】 各区分における設計方針について、以下の表にまとめた。</p> <table border="1" data-bbox="728 1093 1310 1348"> <thead> <tr> <th>類型化区分</th> <th>設計方針</th> <th>関連資料</th> </tr> </thead> <tbody> <tr> <td rowspan="2">A 現場操作</td> <td>A a 現場（設置場所）で操作可能 ○現場操作（設置場所） 放射線量の高くなるおそれの少ない場所の選定、当該設備の設置場所への遮蔽の設置等により当該設備の設置場所（使用場所）で操作可能な設計とする。</td> <td>配置図 接続図</td> </tr> <tr> <td>A b 現場（遠隔）で操作可能 ○現場操作（遠隔） 放射線の影響を受けない離れた場所から遠隔で操作可能な設計とする。</td> <td>配置図 接続図</td> </tr> <tr> <td>B 中央制御室操作</td> <td>○中央制御室操作 中央制御室遮蔽区域内である中央制御室から操作可能な設計とする。</td> <td>—</td> </tr> <tr> <td>操作不要 対象外</td> <td>○対象外（操作不要） 操作不要な設備については、設置場所に係る設計上の配慮はない。</td> <td>—</td> </tr> </tbody> </table> <p>※ 個別条文へ記載する事項を下設部で示す</p>	類型化区分	設計方針	関連資料	A 現場操作	A a 現場（設置場所）で操作可能 ○現場操作（設置場所） 放射線量の高くなるおそれの少ない場所の選定、当該設備の設置場所への遮蔽の設置等により当該設備の設置場所（使用場所）で操作可能な設計とする。	配置図 接続図	A b 現場（遠隔）で操作可能 ○現場操作（遠隔） 放射線の影響を受けない離れた場所から遠隔で操作可能な設計とする。	配置図 接続図	B 中央制御室操作	○中央制御室操作 中央制御室遮蔽区域内である中央制御室から操作可能な設計とする。	—	操作不要 対象外	○対象外（操作不要） 操作不要な設備については、設置場所に係る設計上の配慮はない。	—	<p>■設置許可基準規則 第43条 第1項 第6号 設置場所について</p> <p>1. 概要 重大事故等対処設備の基準適合性を確認するに当たり、設置許可基準規則により要求されている項目のうち、設置場所の区分及び設計方針について整理した。</p> <p>(1) 基本設計方針 重大事故等対処設備の設置場所は、想定される重大事故等が発生した場合においても操作及び復旧作業に支障がないように、放射線量が高くなるおそれの少ない場所の選定、当該設備の設置場所への遮蔽の設置等により当該設備の設置場所での操作可能な設計、放射線の影響を受けない異なる区画若しくは離れた場所から遠隔で操作可能な設計、又は中央制御室遮蔽区域内である中央制御室から操作可能な設計とする。</p> <p>(2) 類型化の考え方 a. 考慮事項 ・放射線の影響 b. 類型化 ・操作（復旧作業を含む。以下同じ。）の有無で分類を行い、操作が必要な設備を「A」又は「B」に、操作不要な設備は「対象外」として分類。 ・中央制御室遮蔽区域の内外で分類し、放射線の影響を受ける中央制御室外で現場操作を行う設備は「A」として分類。 ・現場操作を行う「A」分類の設備において、放射線量が高くなるおそれの少ない場合を「a」、高くなるおそれがある場合を「b」として分類。 ・放射線の影響を考慮した設計を行っている中央制御室遮蔽区域である中央制御室から操作可能な設備は「B」として分類。</p>  <p>2. 設計方針について 【要求事項：想定される重大事故等が発生した場合において重大事故等対処設備の操作及び復旧作業を行うことができるよう、放射線量が高くなるおそれの少ない設置場所の選定、設置場所への遮蔽物の設置その他の適切な措置を講じたものであること。】 各区分における設計方針について、以下の表にまとめた。</p> <table border="1" data-bbox="1355 1093 1937 1412"> <thead> <tr> <th>区分</th> <th>設計方針</th> <th>関連資料</th> <th>備考</th> </tr> </thead> <tbody> <tr> <td rowspan="2">A 現場操作</td> <td>a. 現場操作（設置場所） 放射線量が高くなるおそれの少ない場所の選定、当該設備の設置場所への遮蔽の設置等により当該設備の設置場所（使用場所）で操作可能な設計とする。</td> <td>配置図 接続図</td> <td rowspan="2"></td> </tr> <tr> <td>b. 現場操作（遠隔） 放射線の影響を受けない離れた場所から遠隔で操作可能な設計とする。</td> <td>配置図 接続図</td> </tr> <tr> <td>B 中央制御室操作</td> <td>中央制御室遮蔽区域内である中央制御室から操作可能な設計とする。</td> <td>—</td> <td></td> </tr> <tr> <td>(対象外) 操作不要</td> <td>操作不要な設備については、設置場所に係る設計上の配慮はない。</td> <td>—</td> <td></td> </tr> </tbody> </table>	区分	設計方針	関連資料	備考	A 現場操作	a. 現場操作（設置場所） 放射線量が高くなるおそれの少ない場所の選定、当該設備の設置場所への遮蔽の設置等により当該設備の設置場所（使用場所）で操作可能な設計とする。	配置図 接続図		b. 現場操作（遠隔） 放射線の影響を受けない離れた場所から遠隔で操作可能な設計とする。	配置図 接続図	B 中央制御室操作	中央制御室遮蔽区域内である中央制御室から操作可能な設計とする。	—		(対象外) 操作不要	操作不要な設備については、設置場所に係る設計上の配慮はない。	—		
区分	設計方針	エビデンス	パターン	備考																																																									
A 現場操作	a. 遮蔽の設置や線源からの離隔距離により放射線量が高くなるおそれの少ない場所を選定し、設置場所での操作可能な設計とする。	配置図	Aa																																																										
	b. 放射線量が高くなるおそれがある場合は、追加の遮蔽の設置により設置場所で操作可能な設計とする。	配置図	Ab																																																										
	c. 放射線量が高くなるおそれがある場合は、放射線の影響を受けない異なる区画（フロア）又は離れた場所から遠隔で操作可能な設計とする。	配置図	Ac																																																										
B 中央制御室操作	中央制御室遮蔽区域内である中央制御室から操作可能な設計とする。	—	B																																																										
C 操作不要	設備の操作の必要がない機器（静的機器）については、設置場所に係る設計上の配慮は必要ない。	仕様表	C																																																										
類型化区分	設計方針	関連資料																																																											
A 現場操作	A a 現場（設置場所）で操作可能 ○現場操作（設置場所） 放射線量の高くなるおそれの少ない場所の選定、当該設備の設置場所への遮蔽の設置等により当該設備の設置場所（使用場所）で操作可能な設計とする。	配置図 接続図																																																											
	A b 現場（遠隔）で操作可能 ○現場操作（遠隔） 放射線の影響を受けない離れた場所から遠隔で操作可能な設計とする。	配置図 接続図																																																											
B 中央制御室操作	○中央制御室操作 中央制御室遮蔽区域内である中央制御室から操作可能な設計とする。	—																																																											
操作不要 対象外	○対象外（操作不要） 操作不要な設備については、設置場所に係る設計上の配慮はない。	—																																																											
区分	設計方針	関連資料	備考																																																										
A 現場操作	a. 現場操作（設置場所） 放射線量が高くなるおそれの少ない場所の選定、当該設備の設置場所への遮蔽の設置等により当該設備の設置場所（使用場所）で操作可能な設計とする。	配置図 接続図																																																											
	b. 現場操作（遠隔） 放射線の影響を受けない離れた場所から遠隔で操作可能な設計とする。	配置図 接続図																																																											
B 中央制御室操作	中央制御室遮蔽区域内である中央制御室から操作可能な設計とする。	—																																																											
(対象外) 操作不要	操作不要な設備については、設置場所に係る設計上の配慮はない。	—																																																											



赤字：設備、運用又は体制の相違（設計方針の相違）  
 青字：記載箇所又は記載内容の相違（記載方針の相違）  
 緑字：記載表現、設備名称の相違（実質的な相違なし）

43条 重大事故等対処設備

大阪発電所3 / 4号炉	女川原子力発電所2号炉	泊発電所3号炉	相違理由
<p>■設置許可基準規則 第43条 第2項 第1号 常設重大事故等対処設備の容量等について</p> <p>1. 概要 重大事故等対処設備の基準適合性を確認するに当たり、設置許可基準規則により要求されている項目のうち、常設重大事故等対処設備の容量の適合性を確認するための区分及び設計方針について整理した。</p> <p>(1) 基本設計方針 常設重大事故等対処設備は、想定される重大事故等の取束において、想定する事象及びその事象の進展等を考慮し、重大事故等時に必要な目的を果たすために、事故対応手段としての系統設計を行う。重大事故等の取束は、これらの系統の組合せにより達成する。</p> <p>「容量等」とは、必要となる機器のポンプ流量、タンク容量、ピット容量、伝熱容量、弁放出流量及び発電機容量並びに計装設備の計測範囲及び作動信号の設定値とする。</p> <p>事故対応手段の系統設計において、常設重大事故等対処設備のうち異なる目的を持つ設計基準事故対処設備の系統及び機器を使用するものについては、設計基準事故対処設備の容量等の仕様が、系統の目的に応じて必要となる容量等の仕様に対して十分であることを確認した上で、設計基準事故対処設備の容量等の仕様と同仕様の設計とする。</p> <p>常設重大事故等対処設備のうち設計基準事故対処設備の系統及び機器を使用するもので、重大事故等時に設計基準事故対処設備の容量等を補う必要があるものについては、その後の事故対応手段とあわせて、系統の目的に応じて必要となる容量等を有する設計とする。</p> <p>常設重大事故等対処設備のうち設計基準事故対処設備以外の系統及び機器を使用するものについては、常設重大事故等対処設備単独で、系統の目的に応じて必要となる容量等を有する設計とする。</p> <p>(2) 類型化 a. 考慮事項 ・ 使用条件を踏まえた系統設計 ①圧力、②配管圧損、③温度について、設備仕様により考慮する。 ・ ④DBA 設備との容量比較 ⑤補給による追加手段 ・ その他、設備ごとの考慮事項があれば、必要により個別設備の設計方針に加える。</p> <p>b. 類型化 ・ 常設重大事故等対処設備のうち異なる目的を持つ設計基準事故対処設備の系統及び機器を使用するものについては、設計基準事故対処設備の容量等の仕様が、想定される重大事故等の取束に必要な容量等の仕様に対して十分であることを評価にて確認した上で、設計基準事故対処設備の容量等の仕様と同仕様の設計とし「A」と分類する。 ・ 常設重大事故等対処設備のうち設計基準事故対処設備の系統及び機器を使用するもので、重大事故等時に設計基準事故対処設備の容量等を補う必要があるものについては、その後の事故対応手段とあわせて想定される重大事故等の取束に必要な容量等を有する設計とし「B」と分類する。 ・ 設計基準事故対処設備以外の系統及び機器を使用する場合、常設重大事故等対処設備単独で想定される重大事故等の取束に必要な容量等を有する設計とし「C」として分類する。</p>	<p>■設置許可基準規則 第四十三条第2項第一号 常設重大事故等対処設備の容量等について</p> <p>1. 概要 重大事故等対処設備の基準適合性を確認するに当たり、設置許可基準規則により要求されている項目のうち、常設重大事故等対処設備の容量等の適合性を確認するための区分及び設計方針について整理した。</p> <p>(1) 基本設計方針 常設重大事故等対処設備は、想定される重大事故等の取束において、想定する事象及びその事象の進展等を考慮し、重大事故等時に必要な目的を果たすために、事故対応手段としての系統設計を行う。重大事故等の取束は、これらの系統の組合せにより達成する。</p> <p>常設重大事故等対処設備のうち重大事故等への対処を本来の目的として設置する系統及び機器を使用するものについては、系統の目的に応じて必要な容量等を有する設計とする。</p> <p>記載位置の相違</p> <p>常設重大事故等対処設備のうち設計基準対象施設の系統及び機器を使用するものについては、設計基準対象施設の容量等の仕様が、系統の目的に応じて必要となる容量等に対して十分であることを確認した上で、設計基準対象施設としての容量等と同仕様の設計とする。</p> <p>常設重大事故等対処設備のうち設計基準対象施設の系統及び機器を使用するもので、重大事故等時に設計基準対象施設の容量等を補う必要があるものについては、その後の事故対応手段とあわせて、系統の目的に応じて必要となる容量等を有する設計とする。</p> <p>記載位置の相違</p> <p>なお、「容量等」とは、ポンプ流量、タンク容量、伝熱容量、弁吹流量、発電機容量、蓄電池容量、計装設備の計測範囲、作動信号の設定値等とする。</p> <p>(2) 類型化の考え方 a. 考慮事項 ・ 必要な容量等 ①圧力、②配管圧力損失及び③温度について、設備仕様により考慮する。 ・ ④設計基準対象施設との容量等の比較 ⑤補給による追加手段 ・ その他、設備ごとの考慮事項があれば、必要により個別設備の設計方針に加える。</p> <p>b. 類型化 ・ 常設重大事故等対処設備のうち重大事故等への対処を本来の目的として設置する系統及び機器は「A」と分類する。</p> <p>・ 常設重大事故等対処設備のうち設計基準対象施設の系統及び機器を使用するもので、設計基準対象施設の容量等の仕様が、系統の目的に応じて必要となる容量等に対して十分であるものについては「B」、重大事故等時に設計基準対象施設の容量等を補う必要があるものについては「C」に分類する。</p> <p>・ 流路として期待する配管、ストレーナ等は対象外とする。（これら設備の圧力損失は、詳細設計段階でポンプ流量の設定において考慮する。）</p> <p>記載位置の相違</p>	<p>■設置許可基準規則 第43条 第2項 第1号 常設重大事故等対処設備の容量等について</p> <p>1. 概要 重大事故等対処設備の基準適合性を確認するに当たり、設置許可基準規則により要求されている項目のうち、常設重大事故等対処設備の容量等の適合性を確認するための区分及び設計方針について整理した。</p> <p>(1) 基本設計方針 常設重大事故等対処設備は、想定される重大事故等の取束において、想定する事象及びその事象の進展等を考慮し、重大事故等時に必要な目的を果たすために、事故対応手段としての系統設計を行う。重大事故等の取束は、これらの系統の組合せにより達成する。</p> <p>「容量等」とは、ポンプ流量、タンク容量、ピット容量、伝熱容量、弁吹流量、発電機容量、蓄電池容量、計装設備の計測範囲、作動信号等の設定値とする。</p> <p>常設重大事故等対処設備のうち設計基準対象施設の系統及び機器を使用するものについては、設計基準対象施設の容量等の仕様が、系統の目的に応じて必要となる容量等に対して十分であることを確認した上で、設計基準対象施設の容量等と同仕様の設計とする。</p> <p>常設重大事故等対処設備のうち設計基準対象施設の系統及び機器を使用するもので、重大事故等時に設計基準対象施設の容量等を補う必要があるものについては、その後の事故対応手段とあわせて、系統の目的に応じて必要となる容量等を有する設計とする。</p> <p>常設重大事故等対処設備のうち重大事故等への対処を本来の目的として設置する系統及び機器を使用するものについては、系統の目的に応じて必要な容量等を有する設計とする。</p> <p>(2) 類型化の考え方 a. 考慮事項 ・ 必要な容量等 ①圧力、②配管圧力損失及び③温度について、設備仕様により考慮する。 ・ ④設計基準対象施設との容量等の比較 ⑤補給による追加手段 ・ その他、設備毎の考慮事項があれば、必要により個別設備の設計方針に加える。</p> <p>b. 類型化 ・ 常設重大事故等対処設備のうち設計基準対象施設の系統及び機器を使用するもの、設計基準対象施設の容量等の仕様が、想定される重大事故等の取束に必要な容量等の仕様に対して十分であるものについては、評価にて確認した上で、設計基準事故対処設備の容量等の仕様と同仕様の設計とし「A」と分類する。 ・ 常設重大事故等対処設備のうち設計基準対象施設の系統及び機器を使用するもので、設計基準対象施設の容量等の仕様が、重大事故等時に設計基準対象施設の容量等を補う必要があるものについては、その後の事故対応手段とあわせて想定される重大事故等の取束に必要な容量等を有する設計とし「B」と分類する。 ・ 常設重大事故等対処設備のうち重大事故等への対処を本来の目的として設置する系統及び機器は、常設重大事故等対処設備単独で想定される重大事故等の取束に必要な容量等を有する設計とし「C」として分類する。</p>	<p>記載方針の相違 ・ 泊は、43条まとめ本文の記載順と同じく、「容量等の定義」に続けて、常設SA設備の容量等の設計方針3つを記載する。</p> <p>類型化付番の相違 ・ 泊と女川で、常設SA設備の容量等の3つ設計方針は同じであるが、類型化付番が以下のとおり相違している。 ・ DB設備をSA時にそのまま使用するSA設備 泊：A、女川：B ・ DB設備をSA時に使用し、補給を要するSA設備 泊：B、女川：C ・ SA専用のSA設備 泊：C、女川：A ・ 女川は「BとC」を一項目で記載している。</p>



赤字：設備、運用又は体制の相違（設計方針の相違）  
 青字：記載箇所又は記載内容の相違（記載方針の相違）  
 緑字：記載表現、設備名称の相違（実質的な相違なし）

43条 重大事故等対処設備

大阪発電所3/4号炉	女川原子力発電所2号炉	泊発電所3号炉	相違理由
		<p>・流路として期待する配管、ストレーナ、熱交換器等は対象外とする。（これら設備による圧力損失は、詳細設計段階でポンプ流量の設定において考慮する）また、“容量等”に該当しない各設備の容量についても対象外とする。</p>	

赤字：設備、運用又は体制の相違（設計方針の相違）  
 青字：記載箇所又は記載内容の相違（記載方針の相違）  
 緑字：記載表現、設備名称の相違（実質的な相違なし）

43条 重大事故等対処設備

大阪発電所3 / 4号炉	女川原子力発電所2号炉	泊発電所3号炉	相違理由
<p>必要な容量等の設計</p> <p>考慮事項                  ① 圧力                  ② 配管圧損                  ③ 漏洩                  ④ DHA設備との容量比較                  ⑤ 補給                  その他、設備ごとの考慮事項</p> <p>設計基準事故                  対処設備を排出                  A 設計基準事故対処設備の容量等が系統の目的に応じて必要となる容量等より同仕様で設計する設備に対して十分である設備</p> <p>設計基準事故                  対処設備以外を排出                  B 設計基準事故対処設備の容量等を勘い、その後の事故対応手段と合わせて系統の目的に応じて必要な容量等を有する設備</p> <p>設計基準事故                  対処設備以外を排出                  C 重大事故等対処設備系統で系統の目的に応じて必要な容量等を有する設備</p>	<p>必要な容量等の設計</p> <p>考慮事項                  ① 圧力                  ② 配管圧力損失                  ③ 漏洩                  ④ 設計基準対象施設との容量等の比較                  ⑤ 補給による過剰手段その他設備ごとの考慮</p> <p>重大事故等への対応を本来の目的として設置するもの                  A</p> <p>設計基準対象施設の系統及び機器を使用するもの                  B                  必要な容量等に対して十分であるもの</p> <p>容量等を補う必要があるもの                  C</p> <p>既設                  対象外</p>	<p>必要な容量等の設計</p> <p>考慮事項                  ① 圧力                  ② 配管圧損                  ③ 漏洩                  ④ DHA設備との容量比較                  ⑤ 補給                  その他、設備ごとの考慮事項</p> <p>設計基準事故                  対処設備を排出                  A 設計基準事故対処設備の容量等が系統の目的に応じて必要となる容量等より同仕様で設計する設備に対して十分である設備</p> <p>設計基準事故                  対処設備以外を排出                  B 設計基準事故対処設備の容量等を勘い、その後の事故対応手段と合わせて系統の目的に応じて必要な容量等を有する設備</p> <p>設計基準事故                  対処設備以外を排出                  C 重大事故等対処設備系統で系統の目的に応じて必要な容量等を有する設備</p> <p>既設                  対象外</p>	<p>類型化付番の相違</p> <ul style="list-style-type: none"> <li>・ 泊と女川で、常設SA設備の容量等の3つ設計方針は同じであるが、類型化付番が以下のとおり相違している。</li> <li>・ DB設備をSA時にそのまま使用するSA設備                      泊：A、女川：B</li> <li>・ DB設備をSA時に使用し、補給を要するSA設備                      泊：B、女川：C</li> <li>・ SA専用のSA設備                      泊：C、女川：A</li> </ul>

赤字：設備、運用又は体制の相違（設計方針の相違）  
 青字：記載箇所又は記載内容の相違（記載方針の相違）  
 緑字：記載表現、設備名称の相違（実質的な相違なし）

43条 重大事故等対処設備

大阪発電所3 / 4号炉	女川原子力発電所2号炉	泊発電所3号炉	相違理由																																										
<p>類型化区分に対する考慮事項の対応表</p> <table border="1"> <thead> <tr> <th>考慮事項</th> <th>A</th> <th>B</th> <th>C</th> </tr> </thead> <tbody> <tr> <td>① 圧力（設備仕様により考慮）</td> <td>○</td> <td>○</td> <td>○</td> </tr> <tr> <td>② 配管圧損（設備仕様により考慮）</td> <td rowspan="2">○</td> <td rowspan="2">○</td> <td rowspan="2">○</td> </tr> <tr> <td>③ 温度（設備仕様により考慮）</td> </tr> <tr> <td>④ DBA設備との容量比較</td> <td>○十分</td> <td>○同一</td> <td>○補給</td> </tr> <tr> <td>⑤ 補給</td> <td>×</td> <td>×</td> <td>○</td> </tr> </tbody> </table> <p>○：考慮必要、×：考慮不要</p>	考慮事項	A	B	C	① 圧力（設備仕様により考慮）	○	○	○	② 配管圧損（設備仕様により考慮）	○	○	○	③ 温度（設備仕様により考慮）	④ DBA設備との容量比較	○十分	○同一	○補給	⑤ 補給	×	×	○	<p>女川原子力発電所2号炉</p>	<p>類型化区分に対する考慮事項の対応表</p> <table border="1"> <thead> <tr> <th>考慮事項</th> <th>A</th> <th>B</th> <th>C</th> </tr> </thead> <tbody> <tr> <td>① 圧力（設備仕様により考慮）</td> <td>○</td> <td>○</td> <td>○</td> </tr> <tr> <td>② 配管圧損（設備仕様により考慮）</td> <td rowspan="2">○</td> <td rowspan="2">○</td> <td rowspan="2">○</td> </tr> <tr> <td>③ 温度（設備仕様により考慮）</td> </tr> <tr> <td>④ DBA設備との容量比較</td> <td>○十分</td> <td>○同一</td> <td>○補給</td> </tr> <tr> <td>⑤ 補給</td> <td>×</td> <td>×</td> <td>○</td> </tr> </tbody> </table> <p>○：考慮必要、×：考慮不要</p>	考慮事項	A	B	C	① 圧力（設備仕様により考慮）	○	○	○	② 配管圧損（設備仕様により考慮）	○	○	○	③ 温度（設備仕様により考慮）	④ DBA設備との容量比較	○十分	○同一	○補給	⑤ 補給	×	×	○	<p>記載方針の相違（大阪）</p> <ul style="list-style-type: none"> <li>・泊は、DB設備をそのまま使用（類型化A）について、要求量に対し余裕がある（十分）、要求量どおり（同一）の2列で記載している。大阪は、そのまま使用するケースとして1列で記載している。</li> <li>・記載方針は相違するが、考慮事項は同じである。</li> </ul>
考慮事項	A	B	C																																										
① 圧力（設備仕様により考慮）	○	○	○																																										
② 配管圧損（設備仕様により考慮）	○	○	○																																										
③ 温度（設備仕様により考慮）																																													
④ DBA設備との容量比較	○十分	○同一	○補給																																										
⑤ 補給	×	×	○																																										
考慮事項	A	B	C																																										
① 圧力（設備仕様により考慮）	○	○	○																																										
② 配管圧損（設備仕様により考慮）	○	○	○																																										
③ 温度（設備仕様により考慮）																																													
④ DBA設備との容量比較	○十分	○同一	○補給																																										
⑤ 補給	×	×	○																																										
<p>2. 設計方針について</p> <p>【要求事項：想定される重大事故等の収束に必要な容量を有するものであること。】          各区分における設計方針について、以下の表にまとめた。</p> <table border="1"> <thead> <tr> <th>区分</th> <th>設計方針</th> </tr> </thead> <tbody> <tr> <td>A</td> <td>設計基準事故対処設備の容量等が、系統の目的に応じて必要となる容量等に対して十分である設備</td> </tr> <tr> <td>B</td> <td>設計基準事故対処設備の容量等を補い、その後の事故対応手段とあわせて、系統の目的に応じて必要な容量等を有する設備</td> </tr> <tr> <td>C</td> <td>重大事故等対処設備単独で系統の目的に応じて必要な容量等を有する設備</td> </tr> </tbody> </table>	区分	設計方針	A	設計基準事故対処設備の容量等が、系統の目的に応じて必要となる容量等に対して十分である設備	B	設計基準事故対処設備の容量等を補い、その後の事故対応手段とあわせて、系統の目的に応じて必要な容量等を有する設備	C	重大事故等対処設備単独で系統の目的に応じて必要な容量等を有する設備	<p>2. 設計方針について</p> <p>【要求事項：想定される重大事故等の収束に必要な容量を有するものであること。】          各区分における設計方針について、以下の表にまとめた。</p> <table border="1"> <thead> <tr> <th>類型化区分</th> <th>設計方針</th> <th>関連資料</th> </tr> </thead> <tbody> <tr> <td>A</td> <td>重大事故等への対処を本来の目的として設置するもの</td> <td rowspan="3">容量設定根拠</td> </tr> <tr> <td>B</td> <td>設計基準対象施設の系統及び機器の容量等が十分</td> </tr> <tr> <td>C</td> <td>設計基準対象施設の容量等を補うもの</td> </tr> <tr> <td>対象外</td> <td>流路、その他設備</td> <td>—</td> </tr> </tbody> </table> <p>※個別表文で記載する事項を下設部で示す</p>	類型化区分	設計方針	関連資料	A	重大事故等への対処を本来の目的として設置するもの	容量設定根拠	B	設計基準対象施設の系統及び機器の容量等が十分	C	設計基準対象施設の容量等を補うもの	対象外	流路、その他設備	—	<p>2. 設計方針について</p> <p>【要求事項：想定される重大事故等の収束に必要な容量を有するものであること。】          各区分における設計方針について、以下の表にまとめた。</p> <table border="1"> <thead> <tr> <th>区分</th> <th>設計方針</th> </tr> </thead> <tbody> <tr> <td>A</td> <td>設計基準対象施設の容量等が、系統の目的に応じて必要となる容量等に対して十分である設備</td> </tr> <tr> <td>B</td> <td>設計基準対象施設の容量等を補う必要がある設備</td> </tr> <tr> <td>C</td> <td>設計基準事故対処設備以外の系統及び機器を使用する設備</td> </tr> </tbody> </table>	区分	設計方針	A	設計基準対象施設の容量等が、系統の目的に応じて必要となる容量等に対して十分である設備	B	設計基準対象施設の容量等を補う必要がある設備	C	設計基準事故対処設備以外の系統及び機器を使用する設備	<p>類型化仕番の相違</p> <ul style="list-style-type: none"> <li>・泊と女川で、常設SA設備の容量等の3つ設計方針は同じであるが、類型化仕番が以下のとおり相違している。</li> <li>・DB設備をSA時にそのまま使用するSA設備                  泊：A、女川：B</li> <li>・DB設備をSA時に使用し、補給を要するSA設備                  泊：B、女川：C</li> <li>・SA専用のSA設備                  泊：C、女川：A</li> </ul>													
区分	設計方針																																												
A	設計基準事故対処設備の容量等が、系統の目的に応じて必要となる容量等に対して十分である設備																																												
B	設計基準事故対処設備の容量等を補い、その後の事故対応手段とあわせて、系統の目的に応じて必要な容量等を有する設備																																												
C	重大事故等対処設備単独で系統の目的に応じて必要な容量等を有する設備																																												
類型化区分	設計方針	関連資料																																											
A	重大事故等への対処を本来の目的として設置するもの	容量設定根拠																																											
B	設計基準対象施設の系統及び機器の容量等が十分																																												
C	設計基準対象施設の容量等を補うもの																																												
対象外	流路、その他設備	—																																											
区分	設計方針																																												
A	設計基準対象施設の容量等が、系統の目的に応じて必要となる容量等に対して十分である設備																																												
B	設計基準対象施設の容量等を補う必要がある設備																																												
C	設計基準事故対処設備以外の系統及び機器を使用する設備																																												
		<p>流路としてのみの機能に期待する設備（熱交換器、ストレーナ等）については、詳細設計段階でポンプ流量の設定において圧力損失を見込む。                  容量等の設定が必要でない設備（弁（安全弁、逃がし弁以外）、制御設備、遮蔽等）については、本項適合の対象外として扱う。                  計装設備の計測範囲については、重大事故等時に想定される設計基準を超える状態において原子炉施設の状態を推定できるよう計測できる設計とし、作動信号の設定値は当該作動信号の目的に対し適切に系統を作動させることができる設計とすることで、容量等を有する設計とする。</p> <p>○容量等                  機器のポンプ流量、タンク容量、ピット容量、伝熱容量、弁吹出力、発電機容量、蓄電池容量、計装設備の計測範囲、作動信号の設定値等とする。</p>	<p>記載方針の相違（女川）</p> <ul style="list-style-type: none"> <li>・泊は、類型化仕番を取らない「対象外」について、欄外に容量等への反映方法、「対象外」とする設備の例示を記載した。</li> <li>また、計装設備の容量等の設計方針についても記載した。</li> </ul>																																										

赤字：設備、運用又は体制の相違（設計方針の相違）  
 青字：記載箇所又は記載内容の相違（記載方針の相違）  
 緑字：記載表現、設備名称の相違（実質的な相違なし）

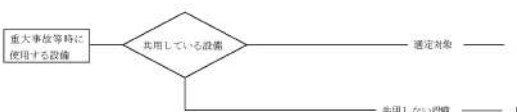
43条 重大事故等対処設備

大飯発電所3/4号炉	女川原子力発電所2号炉	泊発電所3号炉	相違理由
<p>■設置許可基準規則 第43条 第2項 第2号                      発電用原子炉施設での共用の禁止について</p> <p>1. 概要                      重大事故等対処設備の基準適合性を確認するに当たり、設置許可基準規則により要求されている項目のうち、共用の禁止を確認するための区分及び設計方針について整理した。</p> <p>(1) 基本設計方針                      常設重大事故等対処設備の各機器については、2以上の原子炉施設において共用しない設計とする。</p> <div style="border: 2px solid red; padding: 5px;"> <p>ただし、共用対象の施設ごとに要求される技術的要件（重大事故等に対処するための必要な機能）を満たしつつ、2以上の原子炉施設と共用することによって、安全性が向上する場合であって、さらに同一の発電所内の他の原子炉施設に対して悪影響を及ぼさない場合は、共用できる設計とする。</p> <p>共用する設備は、非常用取水設備のうち貯水堰、号機間電力融通ケーブル、他号炉（3号炉及び4号炉のうち自号炉を除く。）のディーゼル発電機（燃料油貯蔵タンク及び重油タンクを含む。）、燃料油貯蔵タンク、重油タンク、中央制御室、中央制御室遮蔽、中央制御室空調装置、緊急時対策所及び通信連絡設備である。</p> <p>非常用取水設備のうち貯水堰は、共用により自号炉だけでなく他号炉（3号炉及び4号炉のうち自号炉を除く。）の海水取水箇所も使用することで、安全性の向上を図れることから、3号炉及び4号炉で共用する設計とする。</p> <p>この設備は容量に制限がなく3号炉及び4号炉に必要な取水容量を十分に有しているが、共用により悪影響を及ぼさないように引き波時においても貯水堰により3号炉及び4号炉に必要な海水を確保する設計とする。</p> <p>号機間電力融通恒設ケーブル又は号機間電力融通予備ケーブルを使用した他号炉（3号炉及び4号炉のうち自号炉を除く。）のディーゼル発電機（燃料油貯蔵タンク及び重油タンクを含む。）からの号機間電力融通は、号機間電力融通ケーブルを手動で3号炉及び4号炉の非常用高圧母線へ接続し、遮断器を投入することにより、重大事故等の対応に必要な電力を供給可能となり、安全性の向上を図ることができることから、3号炉及び4号炉で共用する設計とする。</p> <p>これらの設備は、共用により悪影響を及ぼさないよう重大事故等発生時以外、号機間電力融通恒設ケーブルを非常用高圧母線の遮断器から切り離し、遮断器を開放することにより、他号炉（3号炉及び4号炉のうち自号炉を除く。）と分離が可能な設計とする。</p> <p>また、重大事故等時にタンクローリーを用いた燃料補給を行う場合の燃料油貯蔵タンク及び重油タンクは、補給作業時間の短縮を図り作業員の安全性の向上を図れることから、3号炉及び4号炉で共用する設計とする。3号炉及び4号炉の燃料油貯蔵タンク及び重油タンクは、共用により悪影響を及ぼさないよう独立して設置する設計とする。</p> <p>なお、ディーゼル発電機、燃料油貯蔵タンク及び重油タンクは、重大事故等時に他号炉へ号機間電力融通を行う場合及び、燃料油貯蔵タンク及び重油タンクは、重大事故等時にタンクローリーを用いて燃料補給を行う場合、3号炉及び4号炉共用とする。</p> <p>中央制御室及び中央制御室遮蔽は、プラントの状況に応じた運転員の相互融通等を考慮し、居住性にも配慮した共通のスペースとしている。スペースの共用により、必要な情報（相互のプラント状況、運転員の対応状況等）を共有・考慮しながら、総合的な運転管理（事故対応を含む。）をすることで、安全性の向上を図れることから、3号炉及び4号炉で共用する設計とする。</p> <p>各号炉の監視・操作盤は共用によって悪影響を及ぼさないよう、一部の共通設備を除いて独立して設置することで、一方の号炉の監視・操作中に、他方の号炉のプラント監視機能が喪失しない設計とする。</p> <p>中央制御室空調装置は、重大事故等時において中央制御室非常用循環ファン、中央制御室空調ファン、中央制御室循環ファン、中央制御室非常用循環フィルタユニット及び中央制御室空調ユニットを電源復旧し使用するが、共用により自号炉の系統だけでなく他号炉（3号炉及び4号炉のうち自号炉を除く。）の系統も使用することで、安全性の向上が図れることから、3号炉及び4号炉で共用する設計とする。</p> <p>3号炉及び4号炉それぞれの系統は、共用により悪影響を及ぼさないよう独立</p> </div>	<p>■設置許可基準規則 第四十三条第2項第2号                      発電用原子炉施設での共用の禁止について</p> <p>1. 概要                      重大事故等対処設備の基準適合性を確認するに当たり、設置許可基準規則により要求されている項目のうち、共用の禁止を確認するための区分及び設計方針について整理した。</p> <p>(1) 基本設計方針                      常設重大事故等対処設備の各機器については、二以上の発電用原子炉施設において共用しない設計とする。</p> <div style="border: 1px solid blue; padding: 5px; margin-top: 20px;"> <p>設計方針の相違</p> </div>	<p>■設置許可基準規則 第43条 第2項 第2号                      発電用原子炉施設での共用の禁止について</p> <p>1. 概要                      重大事故等対処設備の基準適合性を確認するにあたり、設置許可基準規則により要求されている項目のうち、共用の禁止を確認するための区分及び設計方針について整理した。</p> <p>(1) 基本設計方針                      常設重大事故等対処設備の各機器については、2以上の発電用原子炉施設において共用しない設計とする。</p>	<p>設計方針の相違                      ・単基申請の泊・女川は共用しない設計方針であるのに対し、プルプラント申請の大飯では共用が必要な設備について共用する方針</p>



赤字：設備、運用又は体制の相違（設計方針の相違）  
 青字：記載箇所又は記載内容の相違（記載方針の相違）  
 緑字：記載表現、設備名称の相違（実質的な相違なし）

43条 重大事故等対処設備

大阪発電所3/4号炉	女川原子力発電所2号炉	泊発電所3号炉	相違理由																								
<p>して設置する設計とする。</p> <p>緊急時対策所は、事故対応において3号炉及び4号炉双方のプラント状況を考慮した指揮命令を行う必要があるため、同一スペースを共用化し、事故収束に必要な緊急時対策所遮蔽、安全パラメータ表示システム（SPDS）、安全パラメータ伝送システム、SPDS表示装置及び通信連絡設備を設置又は保管する。共用により、必要な情報（相互のプラント状況、運転員の対応状況等）を共有・考慮しながら、総合的な管理（事故処置を含む。）を行うことで、安全性の向上を図れることから、3号炉及び4号炉で共用できる設計とする。</p> <p>各設備は、共用により悪影響を及ぼさないよう、号炉の区分けなく使用でき、さらにプラントパラメータは、号炉ごとに表示及び監視できる設計とする。また、通信連絡設備は、3号炉及び4号炉各々に必要な容量を確保するとともに、号炉の区分けなく通信連絡できるよう設計されているため、共用により悪影響を及ぼさない。</p> <p>また、緊急時対策所は、1号炉及び2号炉の原子炉容器に燃料が装荷されていないことを前提として1号炉及び2号炉原子炉補助建屋内に設置し、遮蔽のみを共用するため、1号炉及び2号炉に悪影響を及ぼさない。</p> <p>通信連絡設備は、号炉の区分けなく通信連絡することで、必要な情報（相互のプラント状況、運転員の対応状況等）を共有・考慮しながら、総合的な管理（事故処置を含む。）を行うことができ、安全性の向上が図れることから、3号炉及び4号炉で共有する設計とする。</p> <p>通信連絡設備は、共用により悪影響を及ぼさないよう、3号炉及び4号炉に必要な容量を確保するとともに、号炉の区分けなく通信連絡できる設計とする。</p> <p>(2) 対象選定の考え方</p> <p>a. 考慮事項</p> <ul style="list-style-type: none"> <li>・2以上の発電用原子炉施設において共用しない設計とする。ただし、共用することによって安全性の向上が期待される配慮があり、さらに他の設備に悪影響を与えない場合は、共用できる。</li> </ul> <p>b. 対象選定フロー</p> <ul style="list-style-type: none"> <li>・選定の考え方は以下のとおり。                  重大事故等に対処するために使用する設備であって、共用している設備を選定する。</li> </ul>  <p>2. 設計方針について</p> <p>【要求事項：二以上の発電用原子炉施設において共用するものでないこと。ただし、二以上の発電用原子炉施設と共用することによって当該二以上の発電用原子炉施設の安全性が向上する場合であって、同一の工場等内の他の発電用原子炉施設に対して悪影響を及ぼさない場合は、この限りでない。】</p> <p>設計方針について、以下の表にまとめた。</p> <table border="1" data-bbox="89 1149 672 1436"> <thead> <tr> <th>区分</th> <th>設計方針</th> <th>エビデンス</th> <th>備考</th> </tr> </thead> <tbody> <tr> <td>A</td> <td>共用対象の施設ごとに要求される技術的要件（重大事故等に対処するための必要な機能）を満たしつつ、2以上の発電用原子炉施設と共用することによって、安全性が向上するよう配慮した上で、共用によりそれぞれの号炉の機能が喪失するような悪影響を及ぼさない設計とする。</td> <td>仕様表 (共-1 共用に関する設計上の考慮)</td> <td></td> </tr> <tr> <td>B</td> <td>2以上の発電用原子炉施設において、共用しない設備とする。</td> <td>仕様表</td> <td></td> </tr> </tbody> </table>	区分	設計方針	エビデンス	備考	A	共用対象の施設ごとに要求される技術的要件（重大事故等に対処するための必要な機能）を満たしつつ、2以上の発電用原子炉施設と共用することによって、安全性が向上するよう配慮した上で、共用によりそれぞれの号炉の機能が喪失するような悪影響を及ぼさない設計とする。	仕様表 (共-1 共用に関する設計上の考慮)		B	2以上の発電用原子炉施設において、共用しない設備とする。	仕様表		<p>設計方針の相違</p> <p>(2) 類型化の考え方</p> <p>a. 考慮事項</p> <ul style="list-style-type: none"> <li>・2以上の発電用原子炉施設において共用しない設計とする。</li> </ul> <p>b. 類型化</p> <ul style="list-style-type: none"> <li>・なし</li> </ul> <p>2. 設計方針について</p> <p>【要求事項：二以上の発電用原子炉施設において共用するものでないこと。ただし、二以上の発電用原子炉施設と共用することによって当該二以上の発電用原子炉施設の安全性が向上する場合であって、同一の工場等内の他の発電用原子炉施設に対して悪影響を及ぼさない場合は、この限りでない。】</p> <p>設計方針について、以下の表にまとめた。</p> <table border="1" data-bbox="716 1149 1299 1292"> <thead> <tr> <th>設計方針</th> <th>備考</th> </tr> </thead> <tbody> <tr> <td>二以上の発電用原子炉施設において共用しない設計とする。</td> <td></td> </tr> </tbody> </table>	設計方針	備考	二以上の発電用原子炉施設において共用しない設計とする。		<p>(2) 類型化の考え方</p> <p>a. 考慮事項</p> <ul style="list-style-type: none"> <li>・2以上の発電用原子炉施設において共用しない設計とする。</li> </ul> <p>b. 類型化</p> <ul style="list-style-type: none"> <li>・なし</li> </ul> <p>2. 設計方針について</p> <p>【要求事項：二以上の発電用原子炉施設において共用するものでないこと。ただし、二以上の発電用原子炉施設と共用することによって当該二以上の発電用原子炉施設の安全性が向上する場合であって、同一の工場等内の他の発電用原子炉施設に対して悪影響を及ぼさない場合は、この限りでない。】</p> <p>設計方針について、以下の表にまとめた。</p> <table border="1" data-bbox="1344 1149 1926 1292"> <thead> <tr> <th>区分</th> <th>設計方針</th> <th>関連資料</th> <th>備考</th> </tr> </thead> <tbody> <tr> <td>-</td> <td>2以上の発電用原子炉施設において共用しない設計とする。</td> <td>-</td> <td></td> </tr> </tbody> </table>	区分	設計方針	関連資料	備考	-	2以上の発電用原子炉施設において共用しない設計とする。	-		
区分	設計方針	エビデンス	備考																								
A	共用対象の施設ごとに要求される技術的要件（重大事故等に対処するための必要な機能）を満たしつつ、2以上の発電用原子炉施設と共用することによって、安全性が向上するよう配慮した上で、共用によりそれぞれの号炉の機能が喪失するような悪影響を及ぼさない設計とする。	仕様表 (共-1 共用に関する設計上の考慮)																									
B	2以上の発電用原子炉施設において、共用しない設備とする。	仕様表																									
設計方針	備考																										
二以上の発電用原子炉施設において共用しない設計とする。																											
区分	設計方針	関連資料	備考																								
-	2以上の発電用原子炉施設において共用しない設計とする。	-																									



赤字：設備、運用又は体制の相違（設計方針の相違）  
 青字：記載箇所又は記載内容の相違（記載方針の相違）  
 緑字：記載表現、設備名称の相違（実質的な相違なし）

43条 重大事故等対処設備

大飯発電所3 / 4号炉	女川原子力発電所2号炉	泊発電所3号炉	相違理由
<p>■設置許可基準規則 第43条 第2項 第3号                      常設重大事故防止設備の共通要因故障について</p> <p>1. 概要                      重大事故等対処設備の基準適合性を確認するに当たり、設置許可基準規則により要求されている項目のうち、常設重大事故防止設備の共通要因故障防止に関する健全性を確認するための区分及び設計方針について整理した。</p> <p>(1) 基本設計方針                      常設重大事故防止設備は、設計基準事故対処設備の<b>安全機能</b>と、共通要因によって同時にその機能が損なわれるおそれがないよう、可能な限り多様性、独立性、位置的分散を考慮して適切な措置を講じた設計とする。</p> <p>ただし、常設重大事故防止設備のうち、計装設備について、重要代替 パラメータ（当該パラメータの他チャンネル又は他ループの計器を除く。）による推定は、重要な監視パラメータと異なる物理量（水位、注水量等）又は測定原理とすることで、重要な監視パラメータに対して可能な限り多様性を持った計測方法により計測できる設計とする。重要代替パラメータは重要な監視パラメータと可能な限り位置的分散を図る設計とする。</p> <p>共通要因としては、環境条件、自然現象、外部人為事象、溢水、火災及びサポート系を考慮する。</p> <p>自然現象については、地震、津波、洪水、風（台風）、竜巻、凍結、降水、積雪、落雷、地滑り、火山の影響、生物学的事象、高潮及び森林火災を考慮する。地震及び津波以外の自然現象の組合せについては、風（台風）、積雪及び火山の影響による荷重の組合せを考慮する。地震及び津波を含む自然現象の組合せについては、それぞれ「1.1.2 耐震設計の基本方針」及び「1.1.3 津波による損傷の防止」にて考慮する。</p> <p>外部人為事象については、飛来物（航空機落下）、ダムの崩壊、爆発、近隣工場等の火災（石油コンビナート等の施設の火災、発電所敷地内に存在する危険物タンクの火災、航空機墜落による火災、発電所港湾内に入港する船舶の火災及びばい煙等の二次的影響）、有毒ガス、船舶の衝突、電磁的障害及び故意による大型航空機の衝突その他のテロリズムを考慮する。</p> <p>なお、故意による大型航空機の衝突その他のテロリズムについては、可搬型重大事故等対処設備にて考慮する。                      設計基準事故対処設備及び常設重大事故防止設備を内包する建屋並びに地中の配管トレンチについては、地震、津波、火災及び外部からの衝撃による損傷の防止が図られた設計とする。</p> <p>重大事故緩和設備についても、<b>重大事故防止設備と同様</b>に可能な限り多様性を考慮する。</p>	<p>■設置許可基準規則 第四十三条第2項第3号                      常設重大事故防止設備の共通要因故障について</p> <p>1. 概要                      重大事故等対処設備の基準適合性を確認するに当たり、設置許可基準規則により要求されている項目のうち、常設重大事故防止設備の共通要因故障防止に関する健全性を確認するための区分及び設計方針について整理した。</p> <p>(1) 基本設計方針                      常設重大事故防止設備は、設計基準事故対処設備及び使用済燃料プールの冷却機能又は注水機能を有する設備（以下「設計基準事故対処設備等」という。）の<b>安全機能</b>と共通要因によって同時にその機能が損なわれるおそれがないよう、共通要因の特性を踏まえ、可能な限り多様性、独立性、位置的分散を考慮して適切な措置を講じる設計とする。</p> <p>ただし、常設重大事故防止設備のうち、計装設備について、重要代替監視パラメータ（当該パラメータの他チャンネルの計器を除く。）による推定は、重要監視パラメータと異なる物理量（水位、注水量等）又は測定原理とする等、重要監視パラメータに対して可能な限り多様性を有する方法により計測できる設計とする。重要代替監視パラメータは、重要監視パラメータと可能な限り位置的分散を図る設計とする。</p> <p>共通要因としては、環境条件、自然現象、発電所敷地又はその周辺において想定される発電用原子炉施設の安全性を損なわせる原因となるおそれがある事象であって人為によるもの、溢水、火災及びサポート系の故障を考慮する。</p> <p>発電所敷地で想定される自然現象については、網羅的に抽出するために、地震、津波に加え、発電所敷地及びその周辺での発生実績の有無に関わらず、国内外の基準や文献等に基づき収集した洪水、風（台風）、竜巻、凍結、降水、積雪、落雷、地滑り、火山の影響、生物学的事象、森林火災等の事象を考慮する。これらの事象のうち、発電所敷地及びその周辺での発生の可能性、重大事故等対処設備への影響度、事象進展速度や事象進展に対する時間余裕の観点から、重大事故等対処設備に影響を与えるおそれがある事象として、地震、津波、洪水、風（台風）、竜巻、凍結、降水、積雪、落雷、地滑り、火山の影響、生物学的事象、森林火災及び高潮を選定する。また、設計基準事故対処設備等と重大事故等対処設備に対する共通要因としては、地震、津波、洪水、風（台風）、竜巻、凍結、降水、積雪、落雷、地滑り、火山の影響、生物学的事象、森林火災及び高潮を選定する。</p> <p>自然現象の組合せについては、地震、津波、風（台風）、積雪及び火山の影響を考慮する。</p> <p>発電所敷地又はその周辺において想定される発電用原子炉施設の安全性を損なわせる原因となるおそれがある事象であって人為によるものについては、網羅的に抽出するために、発電所敷地及びその周辺での発生実績の有無にかかわらず、国内外の基準や文献等に基づき収集した飛来物（航空機落下等）、ダムの崩壊、爆発、近隣工場等の火災、有毒ガス、船舶の衝突、電磁的障害、故意による大型航空機の衝突その他のテロリズム等の事象を考慮する。これらの事象のうち、発電所敷地及びその周辺での発生の可能性、重大事故等対処設備への影響度、事象進展速度や事象進展に対する時間余裕の観点から、重大事故等対処設備に影響を与えるおそれがある事象として、飛来物（航空機落下）、ダムの崩壊、爆発、近隣工場等の火災、有毒ガス、船舶の衝突、電磁的障害及び故意による大型航空機の衝突その他のテロリズムを選定する。</p> <p>故意による大型航空機の衝突その他のテロリズムについては、可搬型重大事故等対処設備による対策を講じることとする。</p> <p>建屋等については、地震、津波、火災及び外部からの衝撃による損傷を防止できる設計とする。</p> <p>サポート系の故障については、系統又は機器に供給される電力、空気、油、冷却水、水源を考慮する。</p> <p>重大事故緩和設備についても、共通要因の特性を踏まえ、可能な限り多様性を有し、位置的分散を図ることを考慮する。</p>	<p>■設置許可基準規則 第43条 第2項 第3号                      常設重大事故防止設備の共通要因故障について</p> <p>1. 概要                      重大事故等対処設備の基準適合性を確認するに当たり、設置許可基準規則により要求されている項目のうち、常設重大事故防止設備の共通要因故障防止に関する健全性を確認するための区分及び設計方針について整理した。</p> <p>(1) 基本設計方針                      常設重大事故防止設備は、設計基準事故対処設備及び使用済燃料プールの冷却機能又は注水機能を有する設備（以下「設計基準事故対処設備等」という。）の機能と、共通要因によって同時にその機能が損なわれるおそれがないよう、共通要因の特性を踏まえ、可能な限り多様性、独立性、位置的分散を考慮して適切な措置を講じる設計とする。</p> <p>ただし、常設重大事故防止設備のうち、計装設備について、重要代替監視パラメータ（当該パラメータの他チャンネル又は他ループの計器を除く。）による推定は、重要監視パラメータと異なる物理量又は測定原理とする等、重要監視パラメータに対して可能な限り多様性を有する方法により計測できる設計とする。重要代替監視パラメータは重要監視パラメータと可能な限り位置的分散を図る設計とする。</p> <p>共通要因としては、環境条件、自然現象、発電所敷地又はその周辺において想定される発電用原子炉施設の安全性を損なわせる原因となるおそれがある事象であって人為によるもの、溢水、火災及びサポート系を考慮する。</p> <p>発電所敷地で想定される自然現象については、網羅的に抽出するために、地震、津波に加え、発電所敷地及びその周辺での発生実績の有無にかかわらず、国内外の基準や文献等に基づき収集した洪水、風（台風）、竜巻、凍結、降水、積雪、落雷、地滑り、火山の影響、生物学的事象、森林火災等の事象を考慮する。これらの事象のうち、発電所敷地及びその周辺での発生の可能性、重大事故等対処設備への影響度、事象進展速度や事象進展に対する時間余裕の観点から、重大事故等対処設備に影響を与えるおそれがある事象として、地震、津波、洪水、風（台風）、竜巻、凍結、降水、積雪、落雷、地滑り、火山の影響、生物学的事象、森林火災及び高潮を選定する。また、設計基準事故対処設備等と重大事故等対処設備に対する共通要因としては、地震、津波、洪水、風（台風）、竜巻、凍結、降水、積雪、落雷、地滑り、火山の影響、生物学的事象、森林火災及び高潮を選定する。</p> <p>自然現象の組合せについては、地震、津波、風（台風）、積雪及び火山の影響を考慮する。</p> <p>地震、津波を含む自然現象の組合せについては、それぞれ「1.1.2 耐震設計の基本方針」及び「1.1.3 津波による損傷の防止」にて考慮する。</p> <p>発電所敷地又はその周辺において想定される発電用原子炉施設の安全性を損なわせる原因となるおそれがある事象であって人為によるものについては、網羅的に抽出するために、発電所敷地及びその周辺での発生実績の有無にかかわらず、国内外の基準や文献等に基づき収集した飛来物（航空機落下等）、ダムの崩壊、爆発、近隣工場等の火災、有毒ガス、船舶の衝突、電磁的障害、故意による大型航空機の衝突その他のテロリズム等の事象を考慮する。これらの事象のうち、発電所敷地及びその周辺での発生の可能性、重大事故等対処設備への影響度、事象進展速度や事象進展に対する時間余裕の観点から、重大事故等対処設備に影響を与えるおそれがある事象として、飛来物（航空機落下）、ダムの崩壊、爆発、近隣工場等の火災、有毒ガス、船舶の衝突、電磁的障害及び故意による大型航空機の衝突その他のテロリズムを選定する。</p> <p>故意による大型航空機の衝突その他のテロリズムについては、可搬型重大事故等対処設備による対策を講じることとする。</p> <p>建屋等については、地震、津波、火災及び外部からの衝撃による損傷を防止できる設計とする。</p> <p>サポート系の故障については、系統又は機器に供給される電力、空気、油、冷却水、水源を考慮する。</p> <p>重大事故緩和設備についても、共通要因の特性を踏まえ、可能な限り多様性を有し、位置的分散を図ることを考慮する。</p>	



赤字：設備、運用又は体制の相違（設計方針の相違）  
 青字：記載箇所又は記載内容の相違（記載方針の相違）  
 緑字：記載表現、設備名称の相違（実質的な相違なし）

43条 重大事故等対処設備

大飯発電所3 / 4号炉	女川原子力発電所2号炉	泊発電所3号炉	相違理由
<p>環境条件に対しては、想定される重大事故等が発生した場合における温度、放射線、荷重及びその他の使用条件において、常設重大事故防止設備がその機能を確実に発揮できる設計とする。重大事故等時の環境条件における健全性については「1.3.3 環境条件等」に記載する。風（台風）及び竜巻のうち風荷重、凍結、降水、積雪及び火山の影響並びに電磁波障害に対して常設重大事故防止設備は、環境条件にて考慮し機能が損なわれない設計とする。</p> <p>地震及び地滑りに対して常設重大事故防止設備は、「1.1.1 発電用原子炉施設の位置」に基づく地盤上に設置する。地震、津波及び火災に対して常設重大事故防止設備は、「1.1.2 耐震設計の基本方針」、「1.1.3 津波による損傷の防止」及び「1.2 火災による損傷の防止」に基づく設計とする。</p> <p>地震、津波、溢水及び火災に対して常設重大事故防止設備は、設計基準事故対処設備の安全機能と同時にその機能が損なわれないおそれがないように、可能な限り設計基準事故対処設備と位置的分散を図り、溢水量による溢水水位を考慮した高所に設置する。</p> <p>風（台風）、竜巻、落雷、生物学的事象、森林火災、近隣工場等の火災（発電所敷地内に存在する危険物タンクの火災、航空機墜落による火災、発電所港湾内に入港する船舶の火災及びばい煙等の二次的影響）、有毒ガス及び電磁的障害に対して屋内の常設重大事故防止設備は、外部からの衝撃による損傷の防止が図られた建屋内に設置する。屋外の常設重大事故防止設備は、設計基準事故対処設備の安全機能と同時にその機能が損なわれないおそれがないように、設計基準事故対処設備を防護するとともに、設計基準事故対処設備と位置的分散を図り設置する。</p> <p>落雷に対して空冷式非常用発電装置は、避雷設備又は接地設備により防護する設計とする。生物学的事象のうち、ネズミ等の小動物に対して屋外の常設重大事故防止設備は、侵入防止対策により安全機能が損なわれないおそれのない設計とする。生物学的事象のうち、くらげ等の海洋生物に対して屋外の常設重大事故防止設備は、多重性を持つ設計とする。</p> <p>高潮に対して常設重大事故防止設備は、津波に包絡されることから影響を受けない。</p>	<p>環境条件に対しては、想定される重大事故等が発生した場合における温度、放射線、荷重及びその他の使用条件において、常設重大事故防止設備がその機能を確実に発揮できる設計とする。重大事故等時の環境条件における健全性については「重大事故等時の環境条件における健全性について」に記載する。風（台風）、凍結、降水、積雪及び電磁的障害に対して常設重大事故防止設備は、環境条件にて考慮し機能が損なわれない設計とする。</p> <p>地震に対して常設重大事故防止設備は、「原子炉建屋等の基礎地盤及び周辺斜面の安定性評価について」に基づく地盤上に設置する。常設重大事故防止設備は、地震、津波及び火災に対して、「重大事故等対処設備について 2.1.2 耐震設計の基本方針」、「重大事故等対処設備について 2.1.3 津波による損傷の防止」及び「重大事故等対処設備について 2.2 火災による損傷の防止」に基づく設計とする。</p> <p>地震による共通要因故障の特性は、設備等に発生する地震力（設備が設置される地盤や建物の影響によって設備等に発生する地震力は異なる。）又は地震による下位クラス施設からの波及的影響により同じ機能を有する設備が同時に機能喪失に至ることであることから、常設重大事故防止設備は、設計基準事故対処設備等と同時に機能を損なうおそれがないように、可能な限り設計基準事故対処設備等と高さ方向に位置的分散を図る。</p> <p>津波による共通要因故障の特性は、津波の流入、進入、引き波による水位低下により同じ機能を有する設備が同時に機能喪失に至ることであることから、常設重大事故防止設備は、設計基準事故対処設備等と同時に機能を損なうおそれがないように、可能な限り設計基準事故対処設備等と高さ方向に位置的分散を図る。</p> <p>風（台風）による共通要因故障の特性は、風（台風）による荷重（風圧力、気圧差）により同じ機能を有する機器が同時に機能喪失に至ることであることから、常設重大事故防止設備は、外部からの衝撃による損傷の防止が図られた建屋等内に設置するか、又は設計基準事故対処設備等と同時にその機能が損なわれないように設計基準事故対処設備等と位置的分散を図る。</p> <p>竜巻による共通要因故障の特性は、竜巻による荷重（風圧力、気圧差、飛来物の衝撃荷重）により同じ機能を有する機器が同時に機能喪失に至ることであることから、常設重大事故防止設備は、外部からの衝撃による損傷の防止が図られた建屋等内に設置するか、又は設計基準事故対処設備等と同時にその機能が損なわれないように設計基準事故対処設備等と位置的分散を図る。</p> <p>落雷による共通要因故障の特性は、雷撃電流により同じ機能を有する設備が同時に機能喪失に至ることであるから、常設代替交流電源設備は、避雷設備又は接地設備により防護する設計とする。</p> <p>火山の影響による共通要因故障の特性は、降下火砕物により同じ機能を有する設備が同時に機能喪失に至ることであることから、常設重大事故防止設備は、外部からの衝撃による損傷の防止が図られた建屋等内に設置するか、又は設計基準事故対処設備等と同時に機能が損なわれないように設計基準事故対処設備等と位置的分散を図る。</p> <p>生物学的事象のうちネズミ等の小動物による共通要因故障の特性は、電気室内での地絡・短絡により同じ機能を有する設備が同時に機能喪失に至ることであることから、屋外の常設重大事故防止設備は、侵入防止対策により重大事故等に対処するために必要な機能が損なわれないおそれのない設計とするか、又は設計基準事故対処設備等と同時にその機能が損なわれないように設計基準事故対処設備等と位置的分散を図る。</p> <p>高潮による共通要因故障の特性は、没水、被水により同じ機能を有する設備が同時に機能喪失に至ることであることから、常設重大事故防止設備（非常用取水設備は除く。）は、高潮の影響を受けない敷地高さに設置する。</p> <p>外部火災（森林火災、爆発及び近隣工場等の火災）による共通要因故障の特性は、熱損傷、ばい煙により同じ機能を有する設備が同時に機能喪失に至ることであることから、常設重大事故防止設備は、設計基準事故対処設備等と同時に機能を損なうおそれがないように、可能な限り設計基準事故対処設備等と位置的分散を図る。</p> <p>飛来物（航空機落下）による共通要因故障の特性は、衝突荷重により同じ機能を有する設備が同時に機能喪失に至ることであることから、常設重大事故防止設備は、設計基準事故対処設備等と同時にその機能が損なわれないように、設計基準事故対処設備等と位置的分散を図る。</p> <p>有毒ガスによる共通要因故障の特性は、有毒ガスの毒性影響により同じ機能を有する機器が同時に機能喪失に至ることであることから、常設重大事故防止設備は、外部から</p>	<p>環境条件に対しては、想定される重大事故等が発生した場合における温度、放射線、荷重及びその他の使用条件において、常設重大事故防止設備がその機能を確実に発揮できる設計とする。重大事故等時の環境条件における健全性については「重大事故等時の環境条件における健全性について」に記載する。風（台風）、凍結、降水、積雪及び電磁的障害に対して常設重大事故防止設備は、環境条件にて考慮し機能が損なわれない設計とする。</p> <p>地震及び地滑りに対して常設重大事故防止設備は、「原子炉建屋等の基礎地盤及び周辺斜面の安定性評価について」に基づく地盤上に設置する。常設重大事故防止設備は、地震、津波及び火災に対して、「重大事故等対処設備について 2.1.2 耐震設計の基本方針」、「重大事故等対処設備について 2.1.3 津波による損傷の防止」及び「重大事故等対処設備について 2.2 火災による損傷の防止」に基づく設計とする。</p> <p>地震による共通要因故障の特性は、設備等に発生する地震力（設備が設置される地盤や建物の影響によって設備等に発生する地震力は異なる。）又は地震による下位クラス施設からの波及的影響により同じ機能を有する設備が同時に機能喪失に至ることであることから、常設重大事故防止設備は、設計基準事故対処設備等と同時に機能を損なうおそれがないように、可能な限り設計基準事故対処設備等と高さ方向に位置的分散を図る。</p> <p>津波による共通要因故障の特性は、津波の流入、進入、引き波による水位低下により同じ機能を有する設備が同時に機能喪失に至ることであることから、常設重大事故防止設備は、設計基準事故対処設備等と同時に機能を損なうおそれがないように、可能な限り設計基準事故対処設備等と高さ方向に位置的分散を図る。</p> <p>風（台風）による共通要因故障の特性は、風（台風）による荷重（風圧力、気圧差）により同じ機能を有する機器が同時に機能喪失に至ることであることから、常設重大事故防止設備は、外部からの衝撃による損傷の防止が図られた建屋等内に設置するか、又は設計基準事故対処設備等と同時にその機能が損なわれないように、設計基準事故対処設備等を防護するとともに、設計基準事故対処設備等と位置的分散を図る。</p> <p>竜巻による共通要因故障の特性は、竜巻による荷重（風圧力、気圧差、飛来物の衝撃荷重）により同じ機能を有する機器が同時に機能喪失に至ることであることから、常設重大事故防止設備は、外部からの衝撃による損傷の防止が図られた建屋等内に設置するか、又は設計基準事故対処設備等と同時にその機能が損なわれないように、設計基準事故対処設備等を防護するとともに、設計基準事故対処設備等と位置的分散を図る。</p> <p>落雷による共通要因故障の特性は、雷撃電流により同じ機能を有する設備が同時に機能喪失に至ることであるから、設計基準事故対処設備等を防護するとともに、常設代替交流電源設備は、避雷設備又は接地設備により防護する設計とする。</p> <p>火山の影響による共通要因故障の特性は、降下火砕物により同じ機能を有する設備が同時に機能喪失に至ることであることから、常設重大事故防止設備は、外部からの衝撃による損傷の防止が図られた建屋等内に設置するか、又は設計基準事故対処設備等と同時に機能が損なわれないように、設計基準事故対処設備等を防護するとともに、設計基準事故対処設備等と位置的分散を図る。</p> <p>生物学的事象のうちネズミ等の小動物による共通要因故障の特性は、電気室内での地絡・短絡により同じ機能を有する設備が同時に機能喪失に至ることであることから、屋外の常設重大事故防止設備は、侵入防止対策により重大事故等に対処するために必要な機能が損なわれないおそれのない設計とするか、又は設計基準事故対処設備等と同時にその機能が損なわれないように、設計基準事故対処設備等を防護するとともに、設計基準事故対処設備等と位置的分散を図る。</p> <p>高潮による共通要因故障の特性は、没水、被水により同じ機能を有する設備が同時に機能喪失に至ることであることから、常設重大事故防止設備（非常用取水設備は除く。）は、高潮の影響を受けない敷地高さに設置する。</p> <p>外部火災（森林火災、爆発及び近隣工場等の火災）による共通要因故障の特性は、熱損傷、ばい煙により同じ機能を有する設備が同時に機能喪失に至ることであることから、常設重大事故防止設備は、設計基準事故対処設備等と同時に機能を損なうおそれがないように、設計基準事故対処設備等を防護するとともに、可能な限り設計基準事故対処設備等と位置的分散を図る。</p> <p>有毒ガスによる共通要因故障の特性は、有毒ガスの毒性影響により同じ機能を有する機器が同時に機能喪失に至ることであることから、常設重大事故防止設備は、外部から</p>	



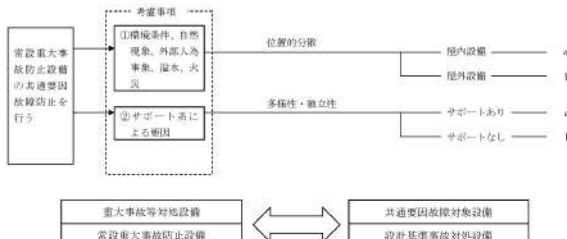
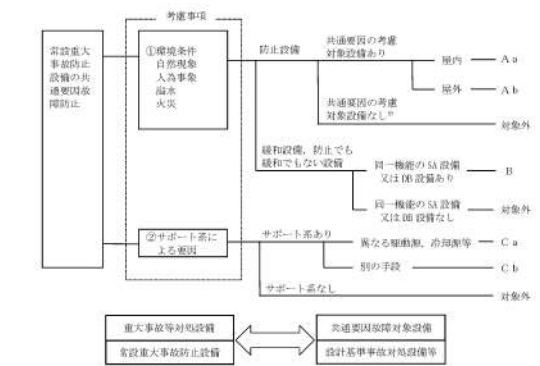
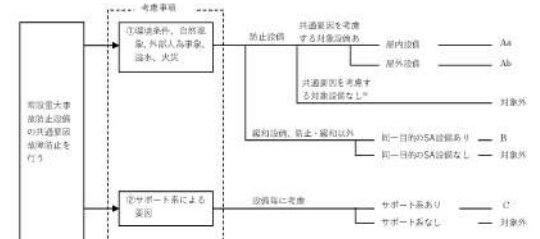
43条 重大事故等対処設備

大飯発電所3 / 4号炉	女川原子力発電所2号炉	泊発電所3号炉	相違理由
<p>なお、発電所敷地で想定される自然現象のうち、洪水については、立地的要因により設計上考慮する必要はない。</p> <p>また、発電所敷地又はその周辺において想定される人為事象のうち、飛来物（航空機落下）については、防護設計の要否判断の基準を超えないとの理由により、ダムの崩壊、爆発及び石油コンビナート等の施設の火災については、立地的要因により、船舶の衝突については敷地配置より設計上考慮する必要はない。</p> <p>常設重大事故緩和設備についても、可能な限り上記を考慮して多様性及び位置的分散を図る設計とする。</p> <p>サポート系に対しては、系統又は機器に供給される電力、空気、油及び冷却水を考慮し、常設重大事故防止設備は設計基準事故対処設備と異なる駆動源及び冷却源を用いる設計とし、駆動源及び冷却源が同じ場合は別の手段が可能な設計とする。また、常設重大事故防止設備は設計基準事故対処設備と可能な限り異なる水源を持つ設計とする。</p>	<p>の衝撃による損傷の防止が図られた建屋等内に設置するか、又は設計基準事故対処設備等と同時にその機能が損なわれないように設計基準事故対処設備等と位置的分散を図る。</p> <p>船舶の衝突による共通要因故障の特性は、取水路閉塞により同じ機能を有する設備が同時に機能喪失に至ることであることから、常設重大事故防止設備は、設計基準事故対処設備等と同時にその機能が損なわれないように、設計基準事故対処設備等と位置的分散を図る。</p> <p>溢水による共通要因故障の特性は、没水、被水、蒸気の流出により同じ機能を有する設備が同時に機能喪失に至ることであるから、常設重大事故防止設備は、設計基準事故対処設備等と同時に機能を損なうおそれがないように、可能な限り設計基準事故対処設備等と位置的分散を図る。また、常設重大事故防止設備は、地震による使用済燃料プールからの溢水に対して機能を損なわない設計とする。</p> <p>内部火災による共通要因故障の特性は、熱損傷により同じ機能を有する設備が同時に機能喪失に至ることであることから、常設重大事故防止設備は、設計基準事故対処設備等と同時に機能を損なうおそれがないように、可能な限り設計基準事故対処設備等と位置的分散を図る。</p> <p>なお、洪水、地滑り及びダムの崩壊については、立地的要因により設計上考慮する必要はない。</p> <p>サポート系の故障に対しては、系統又は機器に供給される電力、空気、油及び冷却水を考慮し、常設重大事故防止設備は設計基準事故対処設備等と異なる駆動源、冷却源を用いる設計、又は駆動源、冷却源が同じ場合は別の手段が可能な設計とする。また、常設重大事故防止設備は、設計基準事故対処設備等と可能な限り異なる水源をもつ設計とする。</p> <p>なお、常設重大事故緩和設備並びに常設重大事故防止設備及び常設重大事故緩和設備に該当しない常設重大事故等対処設備は、共通要因に対して、同一の機能を有する設備と同時に機能を損なうおそれがないように、同一の機能を有する設備と可能な限り多様性、位置的分散を図る設計とするか、又は修復性等を考慮し、可能な限り頑健性を有する設計とする。</p> <p>さらに、重大事故等対処設備は、共通要因により、重大事故等対処設備の有する発電用原子炉の未臨界移行機能、燃料冷却機能、格納容器除熱機能及び使用済燃料プール注水の各機能を損なわないよう、同一の機能を有する重大事故等対処設備と可能な限り多様性、位置的分散を図る設計とする。</p>	<p>の衝撃による損傷の防止が図られた建屋等内に設置するか、又は設計基準事故対処設備等と同時にその機能が損なわれないように、設計基準事故対処設備等を防護するとともに、設計基準事故対処設備等と位置的分散を図る。</p> <p>船舶の衝突による共通要因故障の特性は、取水路閉塞により同じ機能を有する設備が同時に機能喪失に至ることであることから、常設重大事故防止設備は、設計基準事故対処設備等と同時にその機能が損なわれないように、設計基準事故対処設備等を防護するとともに、可能な限り設計基準事故対処設備等と位置的分散を図る。</p> <p>溢水による共通要因故障の特性は、没水、被水、蒸気の流出により同じ機能を有する設備が同時に機能喪失に至ることであるから、常設重大事故防止設備は、設計基準事故対処設備等と同時に機能を損なうおそれがないように、想定する溢水水位を考慮した高所に設置すること等で想定する溢水水位に対して機能を損なうことのない設計とするとともに、可能な限り設計基準事故対処設備等と位置的分散を図る。また、常設重大事故防止設備は、地震による使用済燃料ピットからの溢水に対して機能を損なわない設計とする。</p> <p>内部火災による共通要因故障の特性は、熱損傷により同じ機能を有する設備が同時に機能喪失に至ることであることから、常設重大事故防止設備は、設計基準事故対処設備等と同時に機能を損なうおそれがないように、可能な限り設計基準事故対処設備等と位置的分散を図る。</p> <p>なお、飛来物（航空機落下）については、防護設計の要否判断の基準を超えないとの理由により、洪水及びダムの崩壊については、立地的要因により設計上考慮する必要はない。</p> <p>サポート系の故障に対しては、系統又は機器に供給される電力、空気、油及び冷却水を考慮し、常設重大事故防止設備は設計基準事故対処設備等と異なる駆動源、冷却源を用いる設計、又は駆動源、冷却源が同じ場合は別の手段が可能な設計とする。また、常設重大事故防止設備は、設計基準事故対処設備等と可能な限り異なる水源をもつ設計とする。</p> <p>なお、常設重大事故緩和設備並びに常設重大事故防止設備及び常設重大事故緩和設備に該当しない常設重大事故等対処設備は、共通要因に対して、同一の機能を有する設備と同時に機能を損なうおそれがないように、同一の機能を有する設備と可能な限り多様性、位置的分散を図る設計とするか、又は修復性等を考慮し、可能な限り頑健性を有する設計とする。</p> <p>さらに、重大事故等対処設備は、共通要因により、重大事故等対処設備の有する発電用原子炉の未臨界移行機能、燃料冷却機能、格納容器除熱機能及び使用済燃料ピット注水の各機能を損なわないよう、同一の機能を有する重大事故等対処設備と可能な限り多様性、位置的分散を図る設計とする。</p>	



赤字：設備、運用又は体制の相違（設計方針の相違）  
 青字：記載箇所又は記載内容の相違（記載方針の相違）  
 緑字：記載表現、設備名称の相違（実質的な相違なし）

43条 重大事故等対処設備

大飯発電所3/4号炉	女川原子力発電所2号炉	泊発電所3号炉	相違理由
<p>(2) 類型化の考え方は以下のとおり。</p> <p>a. 考慮事項</p> <ul style="list-style-type: none"> <li>①環境条件、自然現象、外部人為事象、溢水、火災による影響</li> <li>②サポート系による要因：共通要因故障対象設備に対し独立した又は多様性を有するサポート系としての系統又は機器に供給される電力、空気、油、冷却水及び水源</li> </ul> <p>b. 類型化</p> <ul style="list-style-type: none"> <li>①環境条件、自然現象、外部人為事象、溢水及び火災については、屋内設備と屋外設備に分類する。</li> <li>②サポート系による要因については、設備ごとに考慮する。</li> </ul>  <p>重大事故等対処設備 常設重大事故防止設備</p> <p>共通要因故障対象設備 設計基準事故対処設備</p>	<p>(2) 類型化の考え方</p> <p>a. 考慮事項</p> <ul style="list-style-type: none"> <li>①環境条件、自然現象、人為事象、溢水、火災</li> <li>②サポート系による要因：系統又は機器に供給される電力、燃料油、空気、冷却水、水源</li> </ul> <p>b. 類型化</p> <ul style="list-style-type: none"> <li>①環境条件、自然現象、人為事象、溢水及び火災については、屋内設備と屋外設備に分類する。</li> <li>②サポート系による要因については、設備ごとに考慮する。</li> </ul>  <p>重大事故等対処設備 常設重大事故防止設備</p> <p>共通要因故障対象設備 設計基準事故対処設備等</p> <p>※設計基準対象施設の機能喪失を想定して設置する重大事故等対処設備だけでなく、重大事故等時に設計基準事故対処設備等としての機能を期待する設備についても重大事故等対処設備（設計基準拡張）と位置づけている。これら設備については、設備共通要因故障を考慮すべき代替対象の設計基準対象施設がない。</p>	<p>(2) 類型化の考え方は以下のとおり。</p> <p>a. 考慮事項</p> <ul style="list-style-type: none"> <li>①環境条件、自然現象、外部人為事象、溢水、火災</li> <li>②サポート系による要因：系統又は機器に供給される電力、空気、油、冷却水、水源</li> </ul> <p>b. 類型化</p> <ul style="list-style-type: none"> <li>①環境条件、自然現象、外部人為事象、溢水及び火災については、屋内設備と屋外設備に分類する。</li> <li>②サポート系による要因については、設備毎に考慮する。</li> </ul>  <p>重大事故等対処設備 常設重大事故防止設備</p> <p>共通要因故障対象設備 設計基準事故対処設備</p> <p>※設計基準対象施設の機能喪失を想定して設置する重大事故等対処設備だけでなく、重大事故等時に設計基準事故対処設備等としての機能を期待する設備についても重大事故等対処設備（設計基準拡張）と位置づけている。これら設備については、設備共通要因故障を考慮すべき設計基準事故対処設備が当該設備となることから、共通要因故障の考慮については対象外として扱う。</p>	<p><u>類型化付番の相違</u></p> <ul style="list-style-type: none"> <li>・泊と女川で、サポート系の有無で類型化する方針は同じであるが、女川では多様化したが、+供給が可能であるので細分化している。</li> <li>・サポート系による共通要因故障を防止する方針として、泊においても同様の対応方針としており、類型化付番は相違するが共通要因故障防止のための考慮事項及び方針は同じである。</li> </ul>

赤字：設備、運用又は体制の相違（設計方針の相違）  
 青字：記載箇所又は記載内容の相違（記載方針の相違）  
 緑字：記載表現、設備名称の相違（実質的な相違なし）

43条 重大事故等対処設備

大飯発電所3/4号炉	女川原子力発電所2号炉	泊発電所3号炉	相違理由																																																																																																																																																																																																																																
<p>2. 設計方針について</p> <p>【要求事項：常設重大事故防止設備は、共通要因によって設計基準事故対処設備の安全機能と同時にその機能が損なわれるおそれがないよう、適切な措置を講じたものであること。（第2項第3号）】</p> <p>「共通要因」とは、二つ以上の系統又は機器に同時に作用する要因であって、例えば環境の温度、湿度、圧力又は放射線等による影響因子、系統若しくは機器に供給される電力、空気、油及び冷却水等による影響因子及び地震、溢水又は火災等の影響をいう。（第2条第2項第18号解釈）</p>	<p>2. 設計方針について</p> <p>【要求事項：常設重大事故防止設備は、共通要因によって設計基準事故対処設備の安全機能と同時にその機能が損なわれるおそれがないよう、適切な措置を講じたものであること。】</p>	<p>2. 設計方針について</p> <p>【要求事項：常設重大事故防止設備は、共通要因によって設計基準事故対処設備の安全機能と同時にその機能が損なわれるおそれがないよう、適切な措置を講じたものであること。（第2項第3号）】</p> <p>「共通要因」とは、二つ以上の系統又は機器に同時に作用する要因であって、例えば環境の温度、湿度、圧力又は放射線等による影響因子、系統若しくは機器に供給される電力、空気、油、冷却水等による影響因子及び地震、溢水又は火災等の影響をいう。（第2条第2項第18号解釈）</p>																																																																																																																																																																																																																																	
<p>(1) 各考慮事項に対する設計方針は別紙のとおり。</p>	<p>(1) 各考慮事項に対する設計方針は以下のとおり。</p> <p>①環境条件、地震、津波、その他自然現象、人為事象、溢水、火災</p>	<p>(1) 各考慮事項に対する設計方針は以下のとおり。</p> <p>①環境条件、地震、津波、その他自然現象、人為事象、溢水、火災</p>																																																																																																																																																																																																																																	
	<table border="1"> <thead> <tr> <th rowspan="2">項目</th> <th colspan="2">旧設備</th> <th colspan="2">常設SA設備</th> </tr> <tr> <th>屋外</th> <th>屋内</th> <th>屋外</th> <th>屋内</th> </tr> </thead> <tbody> <tr> <td>環境条件</td> <td colspan="2">第12条（安全施設）に基づく設計とする。</td> <td colspan="2">第43条第1項第1号の環境条件として健全性を確認している。</td> </tr> <tr> <td>地盤</td> <td colspan="2">第3条（設計基準対象施設の地盤）に基づく地盤上に設置する。</td> <td colspan="2">第38条（重大事故等対処施設の地盤）に基づく地盤上に設置する。</td> </tr> <tr> <td rowspan="2">地震</td> <td colspan="2">第4条（地震による損傷の防止）に基づく設計とする。</td> <td colspan="2">第39条（地震による損傷の防止）に基づく設計とする。</td> </tr> <tr> <td colspan="2">位置的分散（2項）</td> <td colspan="2"></td> </tr> <tr> <td rowspan="2">津波</td> <td colspan="2">第5条（津波による損傷の防止）に基づく設計とする。</td> <td colspan="2">第40条（津波による損傷の防止）に基づく設計とする。</td> </tr> <tr> <td colspan="2">位置的分散（2項）</td> <td colspan="2"></td> </tr> <tr> <td>洪水</td> <td colspan="4">敷地周辺の河川は、いずれも発電所とは丘陵地により隔てられていることから、敷地が洪水による被害を受けることはない。</td> </tr> <tr> <td rowspan="2">風（台風）</td> <td colspan="2">第6条（外部からの衝撃による損傷の防止）に基づく設計とする。</td> <td>設計基準事故対処設備等と同時に機能が損なわれないよう位置的分散を図り設置する。</td> <td>第6条（外部からの衝撃による損傷の防止）に基づく設計とする。</td> </tr> <tr> <td colspan="2">位置的分散（2項）</td> <td></td> <td></td> </tr> <tr> <td rowspan="2">竜巻</td> <td colspan="2">第6条（外部からの衝撃による損傷の防止）に基づく設計とする。</td> <td>設計基準事故対処設備等と同時に機能が損なわれないよう位置的分散を図り設置する。</td> <td>第6条（外部からの衝撃による損傷の防止）に基づく設計された建屋内に設置する。</td> </tr> <tr> <td colspan="2">位置的分散（2項）</td> <td></td> <td></td> </tr> <tr> <td rowspan="2">凍結</td> <td colspan="2">第6条（外部からの衝撃による損傷の防止）に基づく設計とする。</td> <td>設計基準事故対処設備等と同時に機能が損なわれないよう位置的分散を図り設置する。</td> <td>第6条（外部からの衝撃による損傷の防止）に基づく設計された建屋内に設置する。</td> </tr> <tr> <td colspan="2">位置的分散（2項）</td> <td></td> <td></td> </tr> <tr> <td rowspan="2">降水</td> <td colspan="2">第6条（外部からの衝撃による損傷の防止）に基づく設計とする。</td> <td>設計基準事故対処設備等と同時に機能が損なわれないよう位置的分散を図り設置する。</td> <td>第6条（外部からの衝撃による損傷の防止）に基づく設計された建屋内に設置する。</td> </tr> <tr> <td colspan="2">位置的分散（2項）</td> <td></td> <td></td> </tr> <tr> <td rowspan="2">積雪</td> <td colspan="2">第6条（外部からの衝撃による損傷の防止）に基づく設計とする。</td> <td>設計基準事故対処設備等と同時に機能が損なわれないよう位置的分散を図り設置する。</td> <td>第6条（外部からの衝撃による損傷の防止）に基づく設計された建屋内に設置する。</td> </tr> <tr> <td colspan="2">位置的分散（2項）</td> <td></td> <td></td> </tr> <tr> <td rowspan="2">落雷</td> <td colspan="2">第6条（外部からの衝撃による損傷の防止）に基づく設計とする。</td> <td>常設代替交流電源設備は、避雷設備等により防護する設計とする。</td> <td>第6条（外部からの衝撃による損傷の防止）に基づく設計された建屋内に設置する。</td> </tr> <tr> <td colspan="2">位置的分散（2項）</td> <td></td> <td></td> </tr> <tr> <td>地滑り</td> <td colspan="4">地滑りを起こすような地形は存在しない。</td> </tr> <tr> <td rowspan="2">火山の影響</td> <td colspan="2">第6条（外部からの衝撃による損傷の防止）に基づく設計とする。</td> <td>設計基準事故対処設備等と同時に機能が損なわれないよう位置的分散を図り設置する。</td> <td>第6条（外部からの衝撃による損傷の防止）に基づく設計された建屋内に設置する。</td> </tr> <tr> <td colspan="2">位置的分散（2項）</td> <td></td> <td></td> </tr> </tbody> </table>	項目	旧設備		常設SA設備		屋外	屋内	屋外	屋内	環境条件	第12条（安全施設）に基づく設計とする。		第43条第1項第1号の環境条件として健全性を確認している。		地盤	第3条（設計基準対象施設の地盤）に基づく地盤上に設置する。		第38条（重大事故等対処施設の地盤）に基づく地盤上に設置する。		地震	第4条（地震による損傷の防止）に基づく設計とする。		第39条（地震による損傷の防止）に基づく設計とする。		位置的分散（2項）				津波	第5条（津波による損傷の防止）に基づく設計とする。		第40条（津波による損傷の防止）に基づく設計とする。		位置的分散（2項）				洪水	敷地周辺の河川は、いずれも発電所とは丘陵地により隔てられていることから、敷地が洪水による被害を受けることはない。				風（台風）	第6条（外部からの衝撃による損傷の防止）に基づく設計とする。		設計基準事故対処設備等と同時に機能が損なわれないよう位置的分散を図り設置する。	第6条（外部からの衝撃による損傷の防止）に基づく設計とする。	位置的分散（2項）				竜巻	第6条（外部からの衝撃による損傷の防止）に基づく設計とする。		設計基準事故対処設備等と同時に機能が損なわれないよう位置的分散を図り設置する。	第6条（外部からの衝撃による損傷の防止）に基づく設計された建屋内に設置する。	位置的分散（2項）				凍結	第6条（外部からの衝撃による損傷の防止）に基づく設計とする。		設計基準事故対処設備等と同時に機能が損なわれないよう位置的分散を図り設置する。	第6条（外部からの衝撃による損傷の防止）に基づく設計された建屋内に設置する。	位置的分散（2項）				降水	第6条（外部からの衝撃による損傷の防止）に基づく設計とする。		設計基準事故対処設備等と同時に機能が損なわれないよう位置的分散を図り設置する。	第6条（外部からの衝撃による損傷の防止）に基づく設計された建屋内に設置する。	位置的分散（2項）				積雪	第6条（外部からの衝撃による損傷の防止）に基づく設計とする。		設計基準事故対処設備等と同時に機能が損なわれないよう位置的分散を図り設置する。	第6条（外部からの衝撃による損傷の防止）に基づく設計された建屋内に設置する。	位置的分散（2項）				落雷	第6条（外部からの衝撃による損傷の防止）に基づく設計とする。		常設代替交流電源設備は、避雷設備等により防護する設計とする。	第6条（外部からの衝撃による損傷の防止）に基づく設計された建屋内に設置する。	位置的分散（2項）				地滑り	地滑りを起こすような地形は存在しない。				火山の影響	第6条（外部からの衝撃による損傷の防止）に基づく設計とする。		設計基準事故対処設備等と同時に機能が損なわれないよう位置的分散を図り設置する。	第6条（外部からの衝撃による損傷の防止）に基づく設計された建屋内に設置する。	位置的分散（2項）				<table border="1"> <thead> <tr> <th rowspan="2">項目</th> <th colspan="2">旧設備</th> <th colspan="2">常設SA設備</th> </tr> <tr> <th>屋外</th> <th>屋内</th> <th>屋外</th> <th>屋内</th> </tr> </thead> <tbody> <tr> <td>環境条件</td> <td colspan="2">第12条（安全施設）に基づく設計とする。</td> <td colspan="2">第43条第1項第1号の環境条件として健全性を確認している。</td> </tr> <tr> <td>地盤</td> <td colspan="2">第3条（設計基準対象施設の地盤）に基づく地盤上に設置する。</td> <td colspan="2">第38条（重大事故等対処施設の地盤）に基づく地盤上に設置する。</td> </tr> <tr> <td rowspan="2">地震</td> <td colspan="2">第4条（地震による損傷の防止）に基づく設計とする。</td> <td colspan="2">第39条（地震による損傷の防止）に基づく設計とする。</td> </tr> <tr> <td colspan="2">位置的分散（2項）</td> <td colspan="2"></td> </tr> <tr> <td rowspan="2">津波</td> <td colspan="2">第5条（津波による損傷の防止）に基づく設計とする。</td> <td colspan="2">第40条（津波による損傷の防止）に基づく設計とする。</td> </tr> <tr> <td colspan="2">位置的分散（2項）</td> <td colspan="2"></td> </tr> <tr> <td>洪水</td> <td colspan="4">敷地周辺の河川は、いずれも発電所とは丘陵地により隔てられていることから、敷地が洪水による被害を受けることはない。</td> </tr> <tr> <td rowspan="2">風（台風）</td> <td colspan="2">第6条（外部からの衝撃による損傷の防止）に基づく設計とする。</td> <td>設計基準事故対処設備等と同時に機能が損なわれないよう位置的分散を図り設置する。</td> <td>第6条（外部からの衝撃による損傷の防止）に基づく設計された建屋内に設置する。</td> </tr> <tr> <td colspan="2">位置的分散（2項）</td> <td></td> <td></td> </tr> <tr> <td rowspan="2">竜巻</td> <td colspan="2">第6条（外部からの衝撃による損傷の防止）に基づく設計とする。</td> <td>設計基準事故対処設備等と同時に機能が損なわれないよう位置的分散を図り設置する。</td> <td>第6条（外部からの衝撃による損傷の防止）に基づく設計された建屋内に設置する。</td> </tr> <tr> <td colspan="2">位置的分散（2項）</td> <td></td> <td></td> </tr> <tr> <td rowspan="2">凍結</td> <td colspan="2">第6条（外部からの衝撃による損傷の防止）に基づく設計とする。</td> <td>設計基準事故対処設備等と同時に機能が損なわれないよう位置的分散を図り設置する。</td> <td>第6条（外部からの衝撃による損傷の防止）に基づく設計された建屋内に設置する。</td> </tr> <tr> <td colspan="2">位置的分散（2項）</td> <td></td> <td></td> </tr> <tr> <td rowspan="2">降水</td> <td colspan="2">第6条（外部からの衝撃による損傷の防止）に基づく設計とする。</td> <td>設計基準事故対処設備等と同時に機能が損なわれないよう位置的分散を図り設置する。</td> <td>第6条（外部からの衝撃による損傷の防止）に基づく設計された建屋内に設置する。</td> </tr> <tr> <td colspan="2">位置的分散（2項）</td> <td></td> <td></td> </tr> <tr> <td rowspan="2">積雪</td> <td colspan="2">第6条（外部からの衝撃による損傷の防止）に基づく設計とする。</td> <td>設計基準事故対処設備等と同時に機能が損なわれないよう位置的分散を図り設置する。</td> <td>第6条（外部からの衝撃による損傷の防止）に基づく設計された建屋内に設置する。</td> </tr> <tr> <td colspan="2">位置的分散（2項）</td> <td></td> <td></td> </tr> <tr> <td rowspan="2">落雷</td> <td colspan="2">第6条（外部からの衝撃による損傷の防止）に基づく設計とする。</td> <td>常設代替交流電源設備は、避雷設備等により防護する設計とする。</td> <td>第6条（外部からの衝撃による損傷の防止）に基づく設計された建屋内に設置する。</td> </tr> <tr> <td colspan="2">位置的分散（2項）</td> <td></td> <td></td> </tr> <tr> <td rowspan="2">地滑り</td> <td colspan="2">第6条（外部からの衝撃による損傷の防止）に基づく設計とする。</td> <td>設計基準事故対処設備等と同時に機能が損なわれないよう位置的分散を図り設置する。</td> <td>第6条（外部からの衝撃による損傷の防止）に基づく設計された建屋内に設置する。</td> </tr> <tr> <td colspan="2">位置的分散（2項）</td> <td></td> <td></td> </tr> <tr> <td rowspan="2">火山の影響</td> <td colspan="2">第6条（外部からの衝撃による損傷の防止）に基づく設計とする。</td> <td>設計基準事故対処設備等と同時に機能が損なわれないよう位置的分散を図り設置する。</td> <td>第6条（外部からの衝撃による損傷の防止）に基づく設計された建屋内に設置する。</td> </tr> <tr> <td colspan="2">位置的分散（2項）</td> <td></td> <td></td> </tr> </tbody> </table>	項目	旧設備		常設SA設備		屋外	屋内	屋外	屋内	環境条件	第12条（安全施設）に基づく設計とする。		第43条第1項第1号の環境条件として健全性を確認している。		地盤	第3条（設計基準対象施設の地盤）に基づく地盤上に設置する。		第38条（重大事故等対処施設の地盤）に基づく地盤上に設置する。		地震	第4条（地震による損傷の防止）に基づく設計とする。		第39条（地震による損傷の防止）に基づく設計とする。		位置的分散（2項）				津波	第5条（津波による損傷の防止）に基づく設計とする。		第40条（津波による損傷の防止）に基づく設計とする。		位置的分散（2項）				洪水	敷地周辺の河川は、いずれも発電所とは丘陵地により隔てられていることから、敷地が洪水による被害を受けることはない。				風（台風）	第6条（外部からの衝撃による損傷の防止）に基づく設計とする。		設計基準事故対処設備等と同時に機能が損なわれないよう位置的分散を図り設置する。	第6条（外部からの衝撃による損傷の防止）に基づく設計された建屋内に設置する。	位置的分散（2項）				竜巻	第6条（外部からの衝撃による損傷の防止）に基づく設計とする。		設計基準事故対処設備等と同時に機能が損なわれないよう位置的分散を図り設置する。	第6条（外部からの衝撃による損傷の防止）に基づく設計された建屋内に設置する。	位置的分散（2項）				凍結	第6条（外部からの衝撃による損傷の防止）に基づく設計とする。		設計基準事故対処設備等と同時に機能が損なわれないよう位置的分散を図り設置する。	第6条（外部からの衝撃による損傷の防止）に基づく設計された建屋内に設置する。	位置的分散（2項）				降水	第6条（外部からの衝撃による損傷の防止）に基づく設計とする。		設計基準事故対処設備等と同時に機能が損なわれないよう位置的分散を図り設置する。	第6条（外部からの衝撃による損傷の防止）に基づく設計された建屋内に設置する。	位置的分散（2項）				積雪	第6条（外部からの衝撃による損傷の防止）に基づく設計とする。		設計基準事故対処設備等と同時に機能が損なわれないよう位置的分散を図り設置する。	第6条（外部からの衝撃による損傷の防止）に基づく設計された建屋内に設置する。	位置的分散（2項）				落雷	第6条（外部からの衝撃による損傷の防止）に基づく設計とする。		常設代替交流電源設備は、避雷設備等により防護する設計とする。	第6条（外部からの衝撃による損傷の防止）に基づく設計された建屋内に設置する。	位置的分散（2項）				地滑り	第6条（外部からの衝撃による損傷の防止）に基づく設計とする。		設計基準事故対処設備等と同時に機能が損なわれないよう位置的分散を図り設置する。	第6条（外部からの衝撃による損傷の防止）に基づく設計された建屋内に設置する。	位置的分散（2項）				火山の影響	第6条（外部からの衝撃による損傷の防止）に基づく設計とする。		設計基準事故対処設備等と同時に機能が損なわれないよう位置的分散を図り設置する。	第6条（外部からの衝撃による損傷の防止）に基づく設計された建屋内に設置する。	位置的分散（2項）				
項目	旧設備		常設SA設備																																																																																																																																																																																																																																
	屋外	屋内	屋外	屋内																																																																																																																																																																																																																															
環境条件	第12条（安全施設）に基づく設計とする。		第43条第1項第1号の環境条件として健全性を確認している。																																																																																																																																																																																																																																
地盤	第3条（設計基準対象施設の地盤）に基づく地盤上に設置する。		第38条（重大事故等対処施設の地盤）に基づく地盤上に設置する。																																																																																																																																																																																																																																
地震	第4条（地震による損傷の防止）に基づく設計とする。		第39条（地震による損傷の防止）に基づく設計とする。																																																																																																																																																																																																																																
	位置的分散（2項）																																																																																																																																																																																																																																		
津波	第5条（津波による損傷の防止）に基づく設計とする。		第40条（津波による損傷の防止）に基づく設計とする。																																																																																																																																																																																																																																
	位置的分散（2項）																																																																																																																																																																																																																																		
洪水	敷地周辺の河川は、いずれも発電所とは丘陵地により隔てられていることから、敷地が洪水による被害を受けることはない。																																																																																																																																																																																																																																		
風（台風）	第6条（外部からの衝撃による損傷の防止）に基づく設計とする。		設計基準事故対処設備等と同時に機能が損なわれないよう位置的分散を図り設置する。	第6条（外部からの衝撃による損傷の防止）に基づく設計とする。																																																																																																																																																																																																																															
	位置的分散（2項）																																																																																																																																																																																																																																		
竜巻	第6条（外部からの衝撃による損傷の防止）に基づく設計とする。		設計基準事故対処設備等と同時に機能が損なわれないよう位置的分散を図り設置する。	第6条（外部からの衝撃による損傷の防止）に基づく設計された建屋内に設置する。																																																																																																																																																																																																																															
	位置的分散（2項）																																																																																																																																																																																																																																		
凍結	第6条（外部からの衝撃による損傷の防止）に基づく設計とする。		設計基準事故対処設備等と同時に機能が損なわれないよう位置的分散を図り設置する。	第6条（外部からの衝撃による損傷の防止）に基づく設計された建屋内に設置する。																																																																																																																																																																																																																															
	位置的分散（2項）																																																																																																																																																																																																																																		
降水	第6条（外部からの衝撃による損傷の防止）に基づく設計とする。		設計基準事故対処設備等と同時に機能が損なわれないよう位置的分散を図り設置する。	第6条（外部からの衝撃による損傷の防止）に基づく設計された建屋内に設置する。																																																																																																																																																																																																																															
	位置的分散（2項）																																																																																																																																																																																																																																		
積雪	第6条（外部からの衝撃による損傷の防止）に基づく設計とする。		設計基準事故対処設備等と同時に機能が損なわれないよう位置的分散を図り設置する。	第6条（外部からの衝撃による損傷の防止）に基づく設計された建屋内に設置する。																																																																																																																																																																																																																															
	位置的分散（2項）																																																																																																																																																																																																																																		
落雷	第6条（外部からの衝撃による損傷の防止）に基づく設計とする。		常設代替交流電源設備は、避雷設備等により防護する設計とする。	第6条（外部からの衝撃による損傷の防止）に基づく設計された建屋内に設置する。																																																																																																																																																																																																																															
	位置的分散（2項）																																																																																																																																																																																																																																		
地滑り	地滑りを起こすような地形は存在しない。																																																																																																																																																																																																																																		
火山の影響	第6条（外部からの衝撃による損傷の防止）に基づく設計とする。		設計基準事故対処設備等と同時に機能が損なわれないよう位置的分散を図り設置する。	第6条（外部からの衝撃による損傷の防止）に基づく設計された建屋内に設置する。																																																																																																																																																																																																																															
	位置的分散（2項）																																																																																																																																																																																																																																		
項目	旧設備		常設SA設備																																																																																																																																																																																																																																
	屋外	屋内	屋外	屋内																																																																																																																																																																																																																															
環境条件	第12条（安全施設）に基づく設計とする。		第43条第1項第1号の環境条件として健全性を確認している。																																																																																																																																																																																																																																
地盤	第3条（設計基準対象施設の地盤）に基づく地盤上に設置する。		第38条（重大事故等対処施設の地盤）に基づく地盤上に設置する。																																																																																																																																																																																																																																
地震	第4条（地震による損傷の防止）に基づく設計とする。		第39条（地震による損傷の防止）に基づく設計とする。																																																																																																																																																																																																																																
	位置的分散（2項）																																																																																																																																																																																																																																		
津波	第5条（津波による損傷の防止）に基づく設計とする。		第40条（津波による損傷の防止）に基づく設計とする。																																																																																																																																																																																																																																
	位置的分散（2項）																																																																																																																																																																																																																																		
洪水	敷地周辺の河川は、いずれも発電所とは丘陵地により隔てられていることから、敷地が洪水による被害を受けることはない。																																																																																																																																																																																																																																		
風（台風）	第6条（外部からの衝撃による損傷の防止）に基づく設計とする。		設計基準事故対処設備等と同時に機能が損なわれないよう位置的分散を図り設置する。	第6条（外部からの衝撃による損傷の防止）に基づく設計された建屋内に設置する。																																																																																																																																																																																																																															
	位置的分散（2項）																																																																																																																																																																																																																																		
竜巻	第6条（外部からの衝撃による損傷の防止）に基づく設計とする。		設計基準事故対処設備等と同時に機能が損なわれないよう位置的分散を図り設置する。	第6条（外部からの衝撃による損傷の防止）に基づく設計された建屋内に設置する。																																																																																																																																																																																																																															
	位置的分散（2項）																																																																																																																																																																																																																																		
凍結	第6条（外部からの衝撃による損傷の防止）に基づく設計とする。		設計基準事故対処設備等と同時に機能が損なわれないよう位置的分散を図り設置する。	第6条（外部からの衝撃による損傷の防止）に基づく設計された建屋内に設置する。																																																																																																																																																																																																																															
	位置的分散（2項）																																																																																																																																																																																																																																		
降水	第6条（外部からの衝撃による損傷の防止）に基づく設計とする。		設計基準事故対処設備等と同時に機能が損なわれないよう位置的分散を図り設置する。	第6条（外部からの衝撃による損傷の防止）に基づく設計された建屋内に設置する。																																																																																																																																																																																																																															
	位置的分散（2項）																																																																																																																																																																																																																																		
積雪	第6条（外部からの衝撃による損傷の防止）に基づく設計とする。		設計基準事故対処設備等と同時に機能が損なわれないよう位置的分散を図り設置する。	第6条（外部からの衝撃による損傷の防止）に基づく設計された建屋内に設置する。																																																																																																																																																																																																																															
	位置的分散（2項）																																																																																																																																																																																																																																		
落雷	第6条（外部からの衝撃による損傷の防止）に基づく設計とする。		常設代替交流電源設備は、避雷設備等により防護する設計とする。	第6条（外部からの衝撃による損傷の防止）に基づく設計された建屋内に設置する。																																																																																																																																																																																																																															
	位置的分散（2項）																																																																																																																																																																																																																																		
地滑り	第6条（外部からの衝撃による損傷の防止）に基づく設計とする。		設計基準事故対処設備等と同時に機能が損なわれないよう位置的分散を図り設置する。	第6条（外部からの衝撃による損傷の防止）に基づく設計された建屋内に設置する。																																																																																																																																																																																																																															
	位置的分散（2項）																																																																																																																																																																																																																																		
火山の影響	第6条（外部からの衝撃による損傷の防止）に基づく設計とする。		設計基準事故対処設備等と同時に機能が損なわれないよう位置的分散を図り設置する。	第6条（外部からの衝撃による損傷の防止）に基づく設計された建屋内に設置する。																																																																																																																																																																																																																															
	位置的分散（2項）																																																																																																																																																																																																																																		



赤字：設備、運用又は体制の相違（設計方針の相違）  
 青字：記載箇所又は記載内容の相違（記載方針の相違）  
 緑字：記載表現、設備名称の相違（実質的な相違なし）

大飯発電所3/4号炉		女川原子力発電所2号炉				泊発電所3号炉				相違理由
項目		原設備		常設SA設備		原設備		常設SA設備		
		屋外	屋内	屋外	屋内	屋外	屋内	屋外	屋内	
自然現象	生物学的事象	第6条（外部からの衝撃による損傷の防止）に基づく設計とする。		ネズミ等の小動物に対して屋外の常設重大事故防止設備は、侵入防止対策により重大事故等に対処するために必要な機能が損なわれるおそれのない設計とする。		第6条（外部からの衝撃による損傷の防止）に基づく設計とする。		ネズミ等の小動物に対して屋外の常設重大事故防止設備は、侵入防止対策により重大事故等に対処するために必要な機能が損なわれるおそれのない設計とする。		
	高潮	影響を受けない敷地高さに設置する（非常用取水設備は除く）。				影響を受けない敷地高さに設置する（非常用取水設備は除く）。				
外部火災	森林火災	第6条（外部からの衝撃による損傷の防止）に基づく設計とする。		設計基準事故対処設備等と同時に機能が損なわれないよう位置的分散を図り、防火帯の内側に設置し、延焼しない設計とする。		第6条（外部からの衝撃による損傷の防止）に基づく設計された建屋内に設置する。		設計基準事故対処設備等と同時に機能が損なわれないよう位置的分散を図り、防火帯の内側に設置し、延焼しない設計とする。		
	爆発・近隣工場等の火災	第6条（外部からの衝撃による損傷の防止）に基づく設計とする。		設計基準事故対処設備等と同時に機能が損なわれないよう位置的分散を図り設置する。		第6条（外部からの衝撃による損傷の防止）に基づく設計された建屋内に設置する。		設計基準事故対処設備等と同時に機能が損なわれないよう位置的分散を図り設置する。		
現象物（航空機落下）	航空機落下	航空機落下耐半評価の結果、防護設計を要する判断基準を超えないため、防護設計を考慮する必要はない。		設計基準事故対処設備等と同時に機能が損なわれないよう位置的分散を図り設置する。		第6条（外部からの衝撃による損傷の防止）に基づく設計された建屋内に設置する。		航空機落下耐半評価の結果、防護設計を要する判断基準を超えないため、防護設計を考慮する必要はない。		
	位置的分散（2項）	位置的分散（2項）		位置的分散（2項）		位置的分散（2項）		位置的分散（2項）		
ダム崩壊	ダム崩壊	発電所周辺にはダムや堰堤は存在せず、敷地周辺の河川は、いずれも発電所とは丘陵地により隔てられていることから、敷地がダムの崩壊による被害を受けることはない。				発電所周辺にはダムや堰堤は存在せず、敷地周辺の河川は、いずれも発電所とは丘陵地により隔てられていることから、敷地がダムの崩壊による被害を受けることはない。				
	有毒ガス	第6条（外部からの衝撃による損傷の防止）に基づく設計とする。		設計基準事故対処設備等と同時に機能が損なわれないよう位置的分散を図り設置する。		第6条（外部からの衝撃による損傷の防止）に基づく設計された建屋内に設置する。		設計基準事故対処設備等と同時に機能が損なわれないよう位置的分散を図り設置する。		
人為事象	船舶の衝突	第6条（外部からの衝撃による損傷の防止）に基づく設計とする。		設計基準事故対処設備等と同時に機能が損なわれないよう位置的分散を図り設置する。		第6条（外部からの衝撃による損傷の防止）に基づく設計された建屋内に設置する。		設計基準事故対処設備等と同時に機能が損なわれないよう位置的分散を図り設置する。		
	電磁的障害	第6条（外部からの衝撃による損傷の防止）に基づく設計とする。		設計基準事故対処設備等と同時に機能が損なわれないよう位置的分散を図り設置する。		第6条（外部からの衝撃による損傷の防止）に基づく設計された建屋内に設置する。		設計基準事故対処設備等と同時に機能が損なわれないよう位置的分散を図り設置する。		
故意による大型航空機の衝突その他のテロリズム	故意による大型航空機の衝突その他のテロリズム	（屋内の可搬型重大事故防止設備は、可能な限り設計基準事故対処設備等の配置も含めて常設重大事故防止設備と位置的分散を図り複数箇所に分散して保管する設計とする。屋外に保管する可搬型重大事故防止設備は、原子が建屋及び制御建屋から100m以上の離隔距離を確保するとともに、当該可搬型重大事故防止設備がその機能を代替する屋外の設計基準事故対処設備等及び常設重大事故防止設備から100m以上の離隔距離を確保した上で、複数箇所に分散して保管する設計とする。）				（屋内の可搬型重大事故防止設備は、可能な限り設計基準事故対処設備等の配置も含めて常設重大事故防止設備と位置的分散を図り複数箇所に分散して保管する設計とする。屋外に保管する可搬型重大事故防止設備のうち、原子が建屋又は原子が補助建屋の外から水又は電力を供給する注水設備及び発電設備は、必要な容量等を備うことができる設備の2セットについて、また、原子が建屋又は原子が補助建屋の外から水又は電力を供給する注水設備及び発電設備以外のものは、必要な容量等を備うことができる設備の1セットについて、設計基準事故対処設備等及び常設重大事故防止設備が設置されている原子が建屋、原子が補助建屋又はディーゼル発電機建屋から100m以上の離隔距離を確保するとともに、当該可搬型重大事故防止設備がその機能を代替する常設水ポンプ建屋内の設計基準事故対処設備から100m以上の離隔距離を確保した上で複数箇所に分散して保管する設計とする。また、当該可搬型重大事故防止設備がその機能を代替する屋外の常設重大事故防止設備から、少なくとも1セットは100m以上の離隔距離を確保して保管する設計とする。）				
	漏水	第9条（漏水による損傷の防止等）に基づく設計とする。		設計基準事故対処設備等と同時に機能が損なわれないよう位置的分散を図り設置する。		第9条（漏水による損傷の防止等）に基づく設計とする。		想定される漏水水位に対して機能を喪失しない設計とする。		
火災	火災	第8条（火災による損傷の防止）に基づく設計とする。		第41条（火災による損傷の防止）に基づく設計とする。		第8条（火災による損傷の防止）に基づく設計とする。		第41条（火災による損傷の防止）に基づく設計とする。		
	位置的分散（区画）（2項）	位置的分散（区画）（2項）		位置的分散（区画）（2項）		位置的分散（区画）（2項）		位置的分散（区画）（2項）		

赤字：設備、運用又は体制の相違（設計方針の相違）  
 青字：記載箇所又は記載内容の相違（記載方針の相違）  
 緑字：記載表現、設備名称の相違（実質的な相違なし）

大飯発電所3/4号炉		女川原子力発電所2号炉					泊発電所3号炉					相違理由
		②サポート系										
共通要因	ポンプ等	発電機	弁	パラメータ		共通要因	ポンプ等	発電機	弁	パラメータ		
電源	・電源の多様性 [常設代替交流電源設備、可搬型代替交流電源設備（⇔非常用交流電源設備）]	-	・電源の多様性 [常設代替交流電源設備、可搬型代替交流電源設備（⇔非常用交流電源設備）]	・電源の多重性 (A系：計装電源A(区分I)) (B系：計装電源B(区分II)) ※重大事故等対処設備のみに使用するパラメータは、A系又はB系より給電可能 ・電源の多様性 [常設代替交流電源設備、可搬型代替交流電源設備（⇔非常用交流電源設備）、可搬型代替直流電源設備（⇔非常用直流電源設備）]		電源	・電源の多様性 [常設代替交流電源設備、可搬型代替交流電源設備（⇔非常用交流電源設備）]	-	・電源の多様性 [常設代替交流電源設備、可搬型代替交流電源設備（⇔非常用交流電源設備）]	・電源の多重性 [常設代替交流電源設備、可搬型代替交流電源設備（⇔非常用交流電源設備）、可搬型代替直流電源設備（⇔非常用直流電源設備）]		
燃料油	-	・位置的分散 [ガスタービン発電設備軽油タンク（⇔軽油タンク）]	-	-		燃料油	-	・位置的分散 [ディーゼル発電機燃料油貯油槽（⇔燃料タンク（SA））]	-	-		
空気	-	-	・駆動方式の多様性 [高圧窒素ガスポンプ（⇔アキュムレータ）]	-		空気	-	-	・駆動方式の多様性 [窒素ガスポンプ（⇔制御用圧縮空気）]	-		
冷却方式	・冷却方式の多様性 [自己冷却（⇔原子炉補機冷却水系（原子炉補機冷却海水系を含む。））]	・冷却方式の多様性 [空気冷却（⇔原子炉補機冷却水系（原子炉補機冷却海水系を含む。））]	-	・冷却方式の多様性 [原子炉補機代替冷却水系（⇔原子炉補機冷却水系（原子炉補機冷却海水系を含む。））]		冷却方式	・冷却方式の多様性 [自己冷却（⇔原子炉補機冷却水系（⇔原子炉補機冷却設備））]	・冷却方式の多様性 [自己冷却（⇔原子炉補機冷却設備）]	-	・冷却方式の多様性 [代替補機冷却（⇔原子炉補機冷却設備）]		
水源	・異なる水源 [復水貯蔵タンク、淡水貯水槽（No.1）、淡水貯水槽（No.2）（⇔サブレーションチェーンバ）]	-	-	-		水源	-	-	-	-		

※括弧内の設備は、多様性の対象となる設計基準対象施設を表す。



赤字：設備、運用又は体制の相違（設計方針の相違）  
 青字：記載箇所又は記載内容の相違（記載方針の相違）  
 緑字：記載表現、設備名称の相違（実質的な相違なし）

大飯発電所3 / 4号炉				女川原子力発電所2号炉				泊発電所3号炉				相違理由
(2) 各区分における設計方針について、以下の表にまとめた。				(2) 各区分における設計方針について、以下の表にまとめた。				(2) 各区分における設計方針について、以下の表にまとめた。				記載箇所の相違 ・泊と女川で、類型化区分に応じた設計方針は同様であるが、記載箇所が以下のとおり相違している。 ・女川が「共通」として記載している設計方針の対象は「屋外」に設置する設備が対象であり、泊ではAaの「屋外」の設計方針に記載している。 ・女川が屋内及び屋外に記載している「地震、津波」の設計方針は、共通要因故障防止を図る対象設備がある緩和及び防止・緩和以外の設備においても共通する設計方針であり、泊では「共通」に記載している。 ・泊は、対象外に分類する類型化区分について、類型化の対象外であるため設計方針を記載していない。女川においても共通要因の考慮対象がないため、当該設備を頭端及び修復する方針を記載している。
影響評価項目	設計方針	エビデンス	備考	類型化区分	設計方針	関連資料	影響評価項目	設計方針	関連資料	備考		
①環境条件、自然現象、外部人為事象、溢水、火災	共通	地震、津波、溢水及び火災に対して常設重大事故防止設備は、設計基準事故対処設備の安全機能と同時にその機能が損なわれるおそれがないように、可能な限り設計基準事故対処設備と位置的分散を図り、 <u>溢水水位による溢水水位を考慮した高所に設置する。</u>	—	①環境条件 自然現象 人為事象 溢水 火災	共通	ネズミ等の小動物に対して屋外の常設重大事故防止設備は、侵入防止対策により重大事故等に対処するために必要な機能が損なわれるおそれのない設計とする。	共通	共通	津結、降水、積雪及び電磁的障害に対して、環境条件にて考慮し機能が損なわれない設計とする。 地震、津波、溢水及び火災に対して常設重大事故防止設備は、設計基準事故対処設備等の機能と同時にその機能が損なわれるおそれがないように、可能な限り設計基準事故対処設備等と位置的分散を図る設計とする。 想定される溢水水位に対して機能が喪失しない設計とする。	配置図 系統図	—	—
	a. 屋内	風（台風）、竜巻、落雷、生物学的事象、森林火災、近隣工場等の火災（発電所敷地内に存在する危険物タンクの火災、航空機墜落による火災、発電所港湾内に入港する船舶の火災及びばい煙等の二次的影響）、有毒ガス及び電磁的障害に対して屋内の常設重大事故防止設備は、外部からの衝撃による損傷の防止が図られた建屋内に設置する。	配置図		共通要因の考慮対象設備あり	Aa		○防止設備－対象（代替対象DB設備あり）－屋内地震、津波、溢水及び火災に対しては、設計基準事故対処設備等と同時に機能を損なうおそれがないように、可能な限り設計基準事故対処設備等と位置的分散を図る設計とする。 風（台風）、竜巻、凍結、降水、積雪、落雷、火山の影響、生物学的事象、森林火災、高潮、飛来物（航空機墜落）、爆発、近隣工場等の火災、有毒ガス、船舶の衝突及び電磁的障害に対して、外部からの衝撃による損傷の防止が図られた建屋内に設置する。	配置図 系統図			
	b. 屋外	風（台風）、竜巻、落雷、生物学的事象、森林火災、近隣工場等の火災（発電所敷地内に存在する危険物タンクの火災、航空機墜落による火災、発電所港湾内に入港する船舶の火災及びばい煙等の二次的影響）、有毒ガス及び電磁的障害に対して屋外の常設重大事故防止設備は、設計基準事故対処設備の安全機能と同時にその機能が損なわれるおそれがないように、設計基準事故対処設備を位置的分散を図り設置する。 落雷に対して空冷式非常用発電装置は、避雷設備又は接地設備により防護する設計とする。生物学的事象のうち、ネズミ等の小動物に対して屋外の常設重大事故防止設備は、侵入防止対策により安全機能が損なわれるおそれのない設計とする。生物学的事象のうち、くらげ等の海洋生物に対して屋外の常設重大事故防止設備は、多重性を持つ設計とする。高潮に対して常設重大事故防止設備は、津波に包括されることから影響を受けない。	配置図		共通要因の考慮対象設備なし	対象外		○防止設備－対象外（共通要因の考慮対象設備なし） －（環境条件、自然現象、人為事象、溢水、火災及びサポート系の故障に対して、修復性等を考慮し、可能な限り頑健性を有する設計とする。） ○緩和設備又は防止でも緩和でもない設備－対象（同一機能のSA設備あり） 環境条件、自然現象、人為事象、溢水、火災及びサポート系の故障に対して、可能な限りの多様性、位置的分散を図る設計とする。若しくは修復性等を考慮し、可能な限り頑健性を有する設計とする。	配置図 系統図			
②サポート系による要因	サポート系に対しては、系統又は機器に供給される電力、空気、油及び冷却水を考慮し、常設重大事故防止設備は設計基準事故対処設備と異なる駆動源及び冷却源を用いる設計とする。また、常設重大事故防止設備は設計基準事故対処設備と可能な限り異なる水源を持つ設計とする。（多様性、独立性）	配置図、系統図	—	②サポート系あり	異なる駆動源、冷却源 C a	系統図 単線結線図	②サポート系あり	風（台風）、竜巻、凍結、降水、積雪、落雷、火山の影響、生物学的事象、森林火災、高潮、飛来物（航空機墜落）、爆発、近隣工場等の火災、有毒ガス、船舶の衝突及び電磁的障害に対して、設計基準事故対処設備等の機能と同時にその機能が損なわれるおそれがないように、設計基準事故対処設備等と位置的分散を図る設計とする。 落雷に対して代替非常用発電機は、避雷設備又は接地設備により防護する設計とする。 生物学的事象のうち、ネズミ等の小動物に対して屋外の常設重大事故防止設備は、侵入防止対策により安全機能が損なわれるおそれのない設計とする。クラゲ等の海洋生物から影響をうけるおそれのある常設重大事故防止設備は、多重性をもつ設計とする。 高潮に対して常設重大事故防止設備（非常用取水設備を除く）は、高潮の影響を受けない敷地高さに設置する。 （同一目的の重大事故等対処設備がある場合） 環境条件、自然現象、人為事象、溢水、火災及びサポート系の故障に対して、可能な限り多様性、位置的分散を図る設計とする。若しくは修復性等を考慮し、可能な限り頑健性を有する設計とする。	配置図 系統図	—	—	
—	—	—	—	②サポート系なし	—		—	②サポート系あり	サポート系に対しては、系統又は機器に供給される電力、空気、油、冷却水を考慮し、常設重大事故防止設備は設計基準事故対処設備等と異なる駆動源又は冷却源を用いる設計とするか、駆動源又は冷却源が同じ場合は別の手段が可能な設計とする。また、常設重大事故防止設備は設計基準事故対処設備等と可能な限り異なる水源を持つ設計とする。（多様性、独立性）	系統図 単線結線図	—	—

※ 個別条文中に記載する事項を下波部で示す



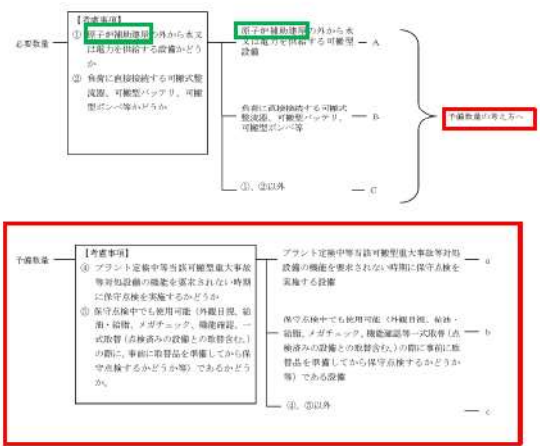
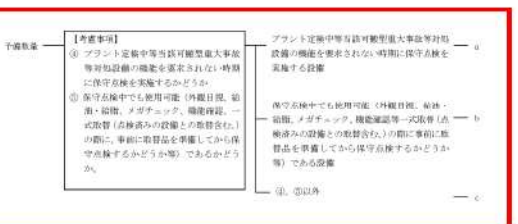

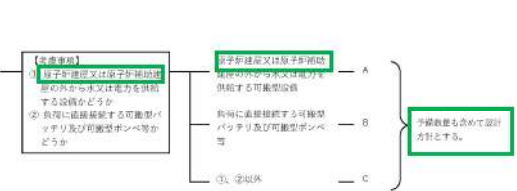
赤字：設備、運用又は体制の相違（設計方針の相違）  
 青字：記載箇所又は記載内容の相違（記載方針の相違）  
 緑字：記載表現、設備名称の相違（実質的な相違なし）

43条 重大事故等対処設備

大飯発電所3 / 4号炉	女川原子力発電所2号炉	泊発電所3号炉	相違理由
<p>■設置許可基準規則 第43条 第3項 第1号 可搬型重大事故等対処設備の容量等について</p> <p>1. 概要 重大事故等対処設備の基準適合性を確認するに当たり、設置許可基準規則により要求されている項目のうち、可搬型重大事故等対処設備の容量の適合性を確認するための区分及び設計方針について整理した。</p> <p>(1) 基本設計方針 可搬型重大事故等対処設備は、想定される重大事故等の取束において、想定する事象及びその事象の進展を考慮し、事故対応手段としての系統設計を行う。重大事故等の取束は、これらの系統の組合せにより達成する。 「容量等」とは、必要となる機器のポンプ流量、タンク容量、発電機容量、蓄電容量及びポンベ容量並びに計装設備の計測範囲とする。</p> <p>可搬型重大事故等対処設備の容量等は、系統の目的に応じて1セットに必要な容量等を有する設計とする。これを複数セット保有することにより、必要な容量等に加え、十分に余裕のある容量等を有する設計とする。</p> <p>可搬型重大事故等対処設備のうち複数の機能を兼用することで、設置の効率化及び被ばく低減を図れるものは、同時に要求される可能性のある複数の機能に必要な容量等をあわせた容量等とし、兼用できる設計とする。</p> <p>可搬型重大事故等対処設備のうち原子炉補助建屋の外から水又は電力を供給する電源設備及び注水設備は、必要となる容量等を賄うことができる設備を1基当たり2セット以上持つことに加え、故障時のバックアップ及び保守点検による待機除外時のバックアップを発電所全体で確保する。</p> <p>また、可搬型重大事故等対処設備のうち、負荷に直接接続する可搬式整流器、可搬型バッテリー、可搬型ポンベは、1負荷当たり1セットに、発電所全体で故障時のバックアップ及び保守点検による待機除外時のバックアップを加えた容量等を確保する。</p> <p>ただし、待機要求のない時期に保守点検を実施、又は保守点検が目視点検等であり保守点検中でも使用可能なものについては、保守点検時間は考慮せずに、故障時のバックアップを考慮する。</p> <p>(2) 類型化 a. 考慮事項 (a) 容量 ・想定する事象及びその事象の進展を考慮し、事故対応手段としての系統設計を行う。 (b) 数量 ・可搬型設備の使用方法を考慮し、バックアップの数量を設計する。</p> <p>考慮事項1 ①原子炉補助建屋の外から水又は電力を供給する設備かどうか ②負荷に直接接続する可搬式整流器、可搬型バッテリー、可搬型ポンベかどうか ③①、②以外</p> <p>考慮事項2 考慮事項1において、それぞれの設備が ④プラント定検中等当該可搬型重大事故等対処設備が待機要求されない時期に保守点検を実施するかどうか ⑤保守点検中でも使用可能（外観目視、給油・給脂、メガチェック、機能確認、一式取替（点検済みの設備との取替含む）の際に事前に取替品を準備してから保守点検するかどうか等）であるかどうか ⑥④、⑤以外</p>	<p>■設置許可基準規則 第四十三条第3項第一号 可搬型重大事故等対処設備の容量等について</p> <p>1. 概要 重大事故等対処設備の基準適合性を確認するに当たり、設置許可基準規則により要求されている項目のうち、可搬型重大事故等対処設備の容量等の適合性を確認するための区分及び設計方針について整理した。</p> <p>(1) 基本設計方針 可搬型重大事故等対処設備は、想定される重大事故等の取束において、想定する事象及びその事象の進展を考慮し、事故対応手段としての系統設計を行う。重大事故等の取束は、これらの系統の組合せにより達成する。</p> <p>可搬型重大事故等対処設備は、系統の目的に応じて必要な容量等を有する設計とするとともに、設備の機能、信頼度等を考慮し、予備を含めた保有数を確保することにより、必要な容量等に加え、十分に余裕のある容量等を有する設計とする。</p> <p>なお、「容量等」とは、ポンプ流量、タンク容量、伝熱容量、発電機容量、蓄電池容量、ポンベ容量、計測器の計測範囲等とする。</p> <p>可搬型重大事故等対処設備のうち複数の機能を兼用することで、設置の効率化、被ばくの低減を図れるものは、同時に要求される可能性のある複数の機能に必要な容量等を合わせた容量等とし、兼用できる設計とする。</p> <p>可搬型重大事故等対処設備のうち、原子炉建屋の外から水又は電力を供給する注水設備及び電源設備は、必要となる容量等を有する設備を1基当たり2セットに加え、故障時のバックアップ及び保守点検による待機除外時のバックアップとして、発電所全体で予備を確保する。</p> <p>また、可搬型重大事故等対処設備のうち、負荷に直接接続する高圧窒素ガスポンベ、主蒸気速がし安全弁用可搬型蓄電池等は、必要となる容量等を有する設備を1基当たり1セットに加え、故障時のバックアップ及び保守点検による待機除外時のバックアップとして、発電所全体で予備を確保する。</p> <p>上記以外の可搬型重大事故等対処設備は、必要となる容量等を有する設備を1基当たり1セットに加え、設備の信頼度等を考慮し、予備を確保する。</p> <p>(2) 類型化の考え方 a. 考慮事項 (a) 容量 ・想定する事象及びその事象の進展を考慮し、事故対応手段としての系統設計を行う。 (b) 数量 ・可搬型設備の使用方法を考慮し、必要数量を設計する。</p> <p>①原子炉建屋の外から水又は電力を供給する設備か、 ②負荷に直接接続する可搬型直流電源設備等か。</p>	<p>■設置許可基準規則 第43条 第3項 第1号 可搬型重大事故等対処設備の容量等について</p> <p>1. 概要 重大事故等対処設備の基準適合性を確認するに当たり、設置許可基準規則により要求されている項目のうち、可搬型重大事故等対処設備の容量等の適合性を確認するための区分及び設計方針について整理した。</p> <p>(1) 基本設計方針 可搬型重大事故等対処設備は、想定される重大事故等の取束において、想定する事象及びその事象の進展を考慮し、事故対応手段としての系統設計を行う。重大事故等の取束は、これらの系統の組合せにより達成する。 「容量等」とは、ポンプ流量、タンク容量、発電機容量、蓄電池容量、ポンベ容量、計装設備の計測範囲等とする。</p> <p>可搬型重大事故等対処設備は、系統の目的に応じて必要な容量等を有する設計とするとともに、設備の機能、信頼度等を考慮し、予備を含めた保有数を確保することにより、必要な容量等に加え、十分に余裕のある容量等を有する設計とする。</p> <p>可搬型重大事故等対処設備のうち複数の機能を兼用することで、設置の効率化、被ばくの低減を図れるものは、同時に要求される可能性のある複数の機能に必要な容量等を合わせた容量等とし、兼用できる設計とする。</p> <p>可搬型重大事故等対処設備のうち原子炉建屋又は原子炉補助建屋の外から水又は電力を供給する注水設備及び電源設備は、必要となる容量等を有する設備を1基当たり2セットに加え、故障時のバックアップ及び保守点検による待機除外時のバックアップとして、発電所全体で予備を確保する。</p> <p>また、可搬型重大事故等対処設備のうち、負荷に直接接続する加圧器速がし弁操作用可搬型窒素ガスポンベ、加圧器速がし弁操作用バッテリー等は、必要となる容量等を有する設備を1負荷当たり1セットに加え、故障時のバックアップ及び保守点検による待機除外時のバックアップとして、発電所全体で予備を確保する。</p> <p>上記以外の可搬型重大事故等対処設備は、必要となる容量等を有する設備を1基当たり1セットに加え、設備の信頼度等を考慮し、予備を確保する。</p> <p>(2) 類型化の考え方は以下のとおり。 a. 考慮事項 (a) 容量 ・想定する事象及びその事象の進展を考慮し、事故対応手段としての系統設計を行う。 (b) 数量 ・可搬型設備の使用方法を考慮し、必要数量を設計する。</p> <p>考慮事項1 ①原子炉建屋又は原子炉補助建屋の外から水又は電力を供給する設備かどうか ②負荷に直接接続する加圧器速がし弁操作用可搬型窒素ガスポンベ、加圧器速がし弁操作用バッテリー等かどうか ③①、②以外</p>	<p>記載位置の相違</p> <p>類型化考慮事項の相違 ・大飯は、可搬型SA設備の予備保有数を保守管理等の内容を考慮した類型化考慮事項として設定している。 ・泊は、大飯と同様の方針を基本とするが、設備個別で予備保有数を設定し、機能期待する期間にわたって必要数を維持する。</p>

赤字：設備、運用又は体制の相違（設計方針の相違）  
 青字：記載箇所又は記載内容の相違（記載方針の相違）  
 緑字：記載表現、設備名称の相違（実質的な相違なし）

43条 重大事故等対処設備

大飯発電所3/4号炉	女川原子力発電所2号炉	泊発電所3号炉	相違理由
<p>b. 類型化</p> <p>(a) 必要容量</p> <ul style="list-style-type: none"> <li>想定する事象及びその事象の進展を考慮し、事故対応手段としての系統設計を行う。(類型化なし)</li> </ul> <p>(b) 数量</p> <ul style="list-style-type: none"> <li>配備する必要数量の考え方については以下の「A」～「C」区分に分類し、さらにその予備数量の考え方については以下の「a」～「c」区分に分類し、必要数量と予備数量とをあわせて整理する。</li> </ul> <p>必要数量の考え方</p> <ol style="list-style-type: none"> <li>原子炉補助建屋の外から水又は電力を供給する可搬型設備を「A」とする。</li> <li>負荷に直接接続する可搬型設備を「B」とする。</li> <li>①、②以外を「C」とする。</li> </ol> <p>予備数量の考え方</p> <ol style="list-style-type: none"> <li>プラント定検中等当該可搬型重大事故等対処設備が待機要求されない時期に保守点検を実施する設備を「a」とする。</li> <li>保守点検中でも使用可能(外観目視、給油・給脂、メガチェック、機能確認、一式取替(点検済みの設備との取替含む))の際に事前に取替品を準備してから保守点検するかどうか等)である設備を「b」とする。</li> <li>①、②、③いずれにも該当しない設備を「c」とする。</li> </ol>  	<p>b. 類型化</p> <p>(a) 容量</p> <ul style="list-style-type: none"> <li>類型化なし</li> </ul> <p>(b) 数量</p> <ul style="list-style-type: none"> <li>原子炉建屋の外から水又は電力を供給する可搬型重大事故等対処設備を「A」、負荷に直接接続する可搬型重大事故等対処設備を「B」、それ以外を「C」に分類する。</li> </ul> 	<p>b. 類型化</p> <p>(a) 容量</p> <ul style="list-style-type: none"> <li>類型化なし</li> <li>(想定する事象及びその事象の進展を考慮し、事故対応手段としての系統設計を行う。)</li> </ul> <p>(b) 数量</p> <ul style="list-style-type: none"> <li>配備する必要数量の考え方については以下の「A」～「C」区分に分類し、さらにその予備数量の考え方をあわせて整理する。</li> </ul> <p>必要数量の考え方</p> <ol style="list-style-type: none"> <li>原子炉建屋又は原子炉補助建屋の外から水又は電力を供給する可搬型重大事故等対処設備を「A」とする。</li> <li>負荷に直接接続する可搬型重大事故等対処設備を「B」とする。</li> <li>①、②以外を「C」とする。</li> </ol> 	<p>相違理由</p> <p>類型化考慮事項の相違</p> <ul style="list-style-type: none"> <li>大飯は、可搬型SA設備の予備保有数を保守管理等の内容を考慮した類型化考慮事項として設定している。</li> <li>泊は、大飯と同様の方針を基本とするが、設備個別で予備保有数を設定し、機能期待する期間にわたって必要数を維持する。</li> </ul>



赤字：設備、運用又は体制の相違（設計方針の相違）  
 青字：記載箇所又は記載内容の相違（記載方針の相違）  
 緑字：記載表現、設備名称の相違（実質的な相違なし）

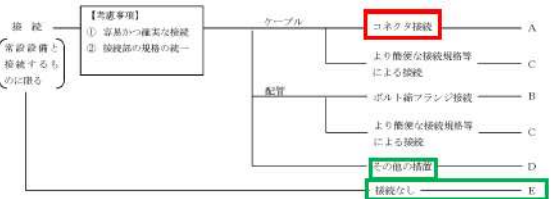
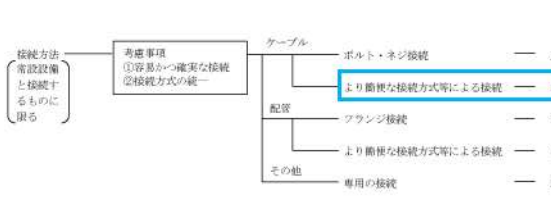

43条 重大事故等対処設備

大阪発電所3/4号炉	女川原子力発電所2号炉	泊発電所3号炉	相違理由																																				
<p>2. 設計方針について</p> <p>【要求事項：想定される重大事故等の取束に必要な容量に加え、十分に余裕のある容量を有するものであること。】</p> <p>各区分における設計方針について、以下のとおりまとめた。</p> <p>(1) 必要容量</p> <p>系統の目的に応じて必要な容量を有する設計とする。</p> <p>複数の機能を兼用することで、設置の効率化及び被ばく低減を図れるものは、同時に要求される可能性のある複数の機能に必要な容量をあわせた容量とし、兼用できる設計とする。</p> <p>(2) 数量</p> <table border="1" data-bbox="91 419 678 730"> <thead> <tr> <th>区分</th> <th>対象設備</th> <th>設計方針</th> </tr> </thead> <tbody> <tr> <td>A</td> <td>原子炉補助建屋の外から水又は電力を供給する可搬型設備</td> <td>系統の目的に応じて必要となる容量等の仕度を有するものを3号炉及び4号炉でそれぞれ2セット保有する。</td> </tr> <tr> <td>B</td> <td>負荷に直接接続する可搬式整流器、可搬型バッテリー、可搬型ポンプ等</td> <td>系統の目的に応じて必要となる容量等の仕度を有するものを3号炉及び4号炉でそれぞれ1セット保有する。</td> </tr> <tr> <td>C</td> <td>A、B以外</td> <td>系統の目的に応じて必要となる容量等の仕度を有するものを3号炉及び4号炉でそれぞれ1セット保有する。</td> </tr> </tbody> </table>	区分	対象設備	設計方針	A	原子炉補助建屋の外から水又は電力を供給する可搬型設備	系統の目的に応じて必要となる容量等の仕度を有するものを3号炉及び4号炉でそれぞれ2セット保有する。	B	負荷に直接接続する可搬式整流器、可搬型バッテリー、可搬型ポンプ等	系統の目的に応じて必要となる容量等の仕度を有するものを3号炉及び4号炉でそれぞれ1セット保有する。	C	A、B以外	系統の目的に応じて必要となる容量等の仕度を有するものを3号炉及び4号炉でそれぞれ1セット保有する。	<p>2. 設計方針について</p> <p>【要求事項：想定される重大事故等の取束に必要な容量に加え、十分に余裕のある容量を有するものであること。】</p> <p>各区分における設計方針について、以下の表にまとめた。</p> <p>(1) 必要容量</p> <p>系統の目的に応じて必要な容量等を有する設計とする。</p> <p>複数の機能を兼用することで、設置の効率化、被ばく低減を図れるものは、同時に要求される可能性のある複数の機能に必要な容量等を合わせた容量等とし、兼用可能な設計とする。</p> <p>(2) 数量</p> <table border="1" data-bbox="723 419 1312 730"> <thead> <tr> <th>類型化区分</th> <th>設計方針</th> <th>対象設備</th> </tr> </thead> <tbody> <tr> <td>A</td> <td>必要となる容量等を有する設備を2セットに加え、故障時のバックアップ及び保守点検による待機除外時のバックアップを発電所全体で1台以上確保する。</td> <td>・大容量送水ポンプ（タイプ1） ・電源車 ・熱交換器ユニット</td> </tr> <tr> <td>B</td> <td>必要となる容量等を有する設備を1セットに加え、故障時のバックアップ及び保守点検による待機除外時のバックアップを発電所全体で1台以上確保する。</td> <td>・高圧窒素ガスボンベ ・主蒸気逃がし安全弁用可搬型蓄電池</td> </tr> <tr> <td>C</td> <td>必要となる容量等を有する設備を1セット確保することに加え、プラントの安全性を向上させる観点から、設備の信頼度等を考慮し、予備を確保する。</td> <td>・その他設備</td> </tr> </tbody> </table>	類型化区分	設計方針	対象設備	A	必要となる容量等を有する設備を2セットに加え、故障時のバックアップ及び保守点検による待機除外時のバックアップを発電所全体で1台以上確保する。	・大容量送水ポンプ（タイプ1） ・電源車 ・熱交換器ユニット	B	必要となる容量等を有する設備を1セットに加え、故障時のバックアップ及び保守点検による待機除外時のバックアップを発電所全体で1台以上確保する。	・高圧窒素ガスボンベ ・主蒸気逃がし安全弁用可搬型蓄電池	C	必要となる容量等を有する設備を1セット確保することに加え、プラントの安全性を向上させる観点から、設備の信頼度等を考慮し、予備を確保する。	・その他設備	<p>2. 設計方針について</p> <p>【要求事項：想定される重大事故等の取束に必要な容量に加え、十分に余裕のある容量を有するものであること。】</p> <p>各区分における設計方針について、以下のとおりまとめた。</p> <p>(1) 必要容量</p> <p>系統の目的に応じて1セットで必要な容量等を有する設計とする。</p> <p>複数の機能を兼用することで、設置の効率化、被ばく低減を図れるものは、同時に要求される可能性のある複数の機能に必要な容量等を合わせた容量等とし、兼用可能な設計とする。</p> <p>(2) 数量</p> <table border="1" data-bbox="1357 419 1946 730"> <thead> <tr> <th>区分</th> <th>対象設備</th> <th>設計方針</th> </tr> </thead> <tbody> <tr> <td>A</td> <td>原子炉建屋又は原子炉補助建屋の外から水又は電力を供給する可搬型重大事故等対処設備</td> <td>必要となる容量等を有する設備を2セットに加え、故障時のバックアップ及び保守点検による待機除外時のバックアップを発電所全体で1台以上確保する。</td> </tr> <tr> <td>B</td> <td>負荷に直接接続する可搬型重大事故等対処設備</td> <td>必要となる容量等を有する設備を1セットに、故障時のバックアップ及び保守点検による待機除外時のバックアップを発電所全体で1台以上確保する。</td> </tr> <tr> <td>C</td> <td>A、B以外</td> <td>必要となる容量等を有する設備を1セットに加え、プラントの安全性を向上させる観点から、設備の信頼度等を考慮し、予備を確保する。</td> </tr> </tbody> </table>	区分	対象設備	設計方針	A	原子炉建屋又は原子炉補助建屋の外から水又は電力を供給する可搬型重大事故等対処設備	必要となる容量等を有する設備を2セットに加え、故障時のバックアップ及び保守点検による待機除外時のバックアップを発電所全体で1台以上確保する。	B	負荷に直接接続する可搬型重大事故等対処設備	必要となる容量等を有する設備を1セットに、故障時のバックアップ及び保守点検による待機除外時のバックアップを発電所全体で1台以上確保する。	C	A、B以外	必要となる容量等を有する設備を1セットに加え、プラントの安全性を向上させる観点から、設備の信頼度等を考慮し、予備を確保する。	<p>記載方針の相違（女川）</p> <p>・泊は、計装設備の容量等の設計方針についても記載した。</p>
区分	対象設備	設計方針																																					
A	原子炉補助建屋の外から水又は電力を供給する可搬型設備	系統の目的に応じて必要となる容量等の仕度を有するものを3号炉及び4号炉でそれぞれ2セット保有する。																																					
B	負荷に直接接続する可搬式整流器、可搬型バッテリー、可搬型ポンプ等	系統の目的に応じて必要となる容量等の仕度を有するものを3号炉及び4号炉でそれぞれ1セット保有する。																																					
C	A、B以外	系統の目的に応じて必要となる容量等の仕度を有するものを3号炉及び4号炉でそれぞれ1セット保有する。																																					
類型化区分	設計方針	対象設備																																					
A	必要となる容量等を有する設備を2セットに加え、故障時のバックアップ及び保守点検による待機除外時のバックアップを発電所全体で1台以上確保する。	・大容量送水ポンプ（タイプ1） ・電源車 ・熱交換器ユニット																																					
B	必要となる容量等を有する設備を1セットに加え、故障時のバックアップ及び保守点検による待機除外時のバックアップを発電所全体で1台以上確保する。	・高圧窒素ガスボンベ ・主蒸気逃がし安全弁用可搬型蓄電池																																					
C	必要となる容量等を有する設備を1セット確保することに加え、プラントの安全性を向上させる観点から、設備の信頼度等を考慮し、予備を確保する。	・その他設備																																					
区分	対象設備	設計方針																																					
A	原子炉建屋又は原子炉補助建屋の外から水又は電力を供給する可搬型重大事故等対処設備	必要となる容量等を有する設備を2セットに加え、故障時のバックアップ及び保守点検による待機除外時のバックアップを発電所全体で1台以上確保する。																																					
B	負荷に直接接続する可搬型重大事故等対処設備	必要となる容量等を有する設備を1セットに、故障時のバックアップ及び保守点検による待機除外時のバックアップを発電所全体で1台以上確保する。																																					
C	A、B以外	必要となる容量等を有する設備を1セットに加え、プラントの安全性を向上させる観点から、設備の信頼度等を考慮し、予備を確保する。																																					
<table border="1" data-bbox="91 758 678 1157"> <thead> <tr> <th>区分</th> <th>対象設備</th> <th>設計方針</th> </tr> </thead> <tbody> <tr> <td>a</td> <td>プラント定検中等当該可搬型重大事故等対処設備の機能を要求されない時期に保守点検を実施する設備</td> <td>機能要求の無い時期に保守点検を実施するため、保守点検用は考慮せずに、故障時のバックアップ用として1個を保管し、その予備は共有できる設計とする。</td> </tr> <tr> <td>b</td> <td>保守点検中でも使用可能（外観目視、給油・給脂、メガチェック、機能確認等）である設備</td> <td>保守点検内容は目視点検等であり、保守点検中でも使用可能であるため、保守点検用は考慮せずに、故障時のバックアップ用として1個を保管し、その予備は共有できる設計とする。</td> </tr> <tr> <td>c</td> <td>a、b以外</td> <td>故障時及び保守点検による待機除外時のバックアップ用の2個を保管し、その予備は共有できる設計とする。</td> </tr> </tbody> </table> <p>設計方針の相違</p>	区分	対象設備	設計方針	a	プラント定検中等当該可搬型重大事故等対処設備の機能を要求されない時期に保守点検を実施する設備	機能要求の無い時期に保守点検を実施するため、保守点検用は考慮せずに、故障時のバックアップ用として1個を保管し、その予備は共有できる設計とする。	b	保守点検中でも使用可能（外観目視、給油・給脂、メガチェック、機能確認等）である設備	保守点検内容は目視点検等であり、保守点検中でも使用可能であるため、保守点検用は考慮せずに、故障時のバックアップ用として1個を保管し、その予備は共有できる設計とする。	c	a、b以外	故障時及び保守点検による待機除外時のバックアップ用の2個を保管し、その予備は共有できる設計とする。		<p>計装設備の計測範囲については、重大事故等時に想定される設計基準を超える状態において原子炉施設の状態を推定できるよう計測できる設計とすることで、容量等を有する設計とする。</p> <p>○容量等</p> <p>「容量等」とは、必要となるポンプ流量、タンク容量、発電機容量、蓄電池容量、ポンプ容量、計装設備の計測範囲等とする。</p>																									
区分	対象設備	設計方針																																					
a	プラント定検中等当該可搬型重大事故等対処設備の機能を要求されない時期に保守点検を実施する設備	機能要求の無い時期に保守点検を実施するため、保守点検用は考慮せずに、故障時のバックアップ用として1個を保管し、その予備は共有できる設計とする。																																					
b	保守点検中でも使用可能（外観目視、給油・給脂、メガチェック、機能確認等）である設備	保守点検内容は目視点検等であり、保守点検中でも使用可能であるため、保守点検用は考慮せずに、故障時のバックアップ用として1個を保管し、その予備は共有できる設計とする。																																					
c	a、b以外	故障時及び保守点検による待機除外時のバックアップ用の2個を保管し、その予備は共有できる設計とする。																																					



赤字：設備、運用又は体制の相違（設計方針の相違）  
 青字：記載箇所又は記載内容の相違（記載方針の相違）  
 緑字：記載表現、設備名称の相違（実質的な相違なし）

43条 重大事故等対処設備

大飯発電所3/4号炉	女川原子力発電所2号炉	泊発電所3号炉	相違理由
<p>■設置許可基準規則 第43条 第3項 第2号 可搬型重大事故等対処設備の常設設備との接続性について</p> <p>1. 概要 重大事故等対処設備の基準適合性を確認するに当たり、設置許可基準規則により要求されている項目のうち、可搬型重大事故等対処設備の常設設備との接続性を確認するための区分及び設計方針について整理した。</p> <p>(1) 基本設計方針 可搬型重大事故等対処設備を常設設備と接続するものについては、容易かつ確実に接続できるように、ケーブルは種別によって規格の統一を考慮したコネクタ又はより簡便な接続規格等を、配管は配管径や内部流体の圧力によって、高圧環境においてはフランジを、小口径配管かつ低圧環境においてはより簡便な接続規格等を用いる設計とする。</p> <p>また、原子炉施設が相互に使用することができるように3号炉及び4号炉とも同一規格又は同一形状とするともに同一ポンプを接続する配管は同口径のフランジ接続とする等、複数の系統での規格の統一も考慮する。</p> <p>(2) 類型化の考え方 a. 考慮事項 ・容易かつ確実に接続する。</p> <p>・相互に使用することができるように3号炉及び4号炉との同一形状とする。</p> <p>b. 類型化 ・内部流体等（水、空気、油、電気）に応じて各々適切な接続形態を採用しており、その接続形態に応じた区分の類型化を実施した。</p> 	<p>■設置許可基準規則 第四十三条第3項第二号 可搬型重大事故等対処設備の常設設備との接続性について</p> <p>1. 概要 重大事故等対処設備の基準適合性を確認するに当たり、設置許可基準規則により要求されている項目のうち、可搬型重大事故等対処設備の常設設備との接続性を確認するための区分及び設計方針について整理した。</p> <p>(1) 基本設計方針 可搬型重大事故等対処設備を常設設備と接続するものについては、容易かつ確実に接続できるように、ケーブルはボルト・ネジ接続又はより簡便な接続方式等を用い、配管は配管径や内部流体の圧力によって、大口径配管又は高圧環境においてはフランジを用い、小口径配管かつ低圧環境においてはより簡便な接続方式等を用いる設計とする。</p> <p>高圧窒素ガスポンプ、空気ポンプ、タンクローリー等については、各々専用の接続方式を用いる。また、同一ポンプを接続する配管は口径を統一する等、複数の系統での接続方式の統一も考慮する。</p> <p>(2) 類型化の考え方 a. 考慮事項 ・容易かつ確実に接続できる設計とする。</p> <p>・複数の系統で相互に使用することが可能なように接続方式の統一も考慮した設計とする。</p> <p>b. 類型化 ・内部流体等（水、空気、油、電気）に応じて各々適切な接続方式を採用しており、その接続形態に応じた区分に類型化する。</p> 	<p>■設置許可基準規則 第43条 第3項 第2号 可搬型重大事故等対処設備の常設設備との接続性について</p> <p>1. 概要 重大事故等対処設備の基準適合性を確認するにあたり、設置許可基準規則により要求されている項目のうち、可搬型重大事故等対処設備の常設設備との接続性を確認するための区分及び設計方針について整理した。</p> <p>(1) 基本設計方針 可搬型重大事故等対処設備を常設設備と接続するものについては、容易かつ確実に接続できるように、ケーブルはボルト・ネジ接続又はより簡便な接続方式等を用い、配管は配管径や内部流体の圧力によって、大口径配管又は高圧環境においてはフランジを用い、小口径配管かつ低圧環境においてはより簡便な接続方式等を用いる設計とする。</p> <p>可搬型窒素ガスポンプ、可搬型タンクローリー等については、各々専用の接続方式を用いる。また、同一ポンプを接続する配管のうち、当該ポンプを同容量かつ同揚程で使用する系統では口径を統一する等、複数の系統での接続方式の統一も考慮する。</p> <p>(2) 類型化の考え方 a. 考慮事項 ・容易かつ確実に接続できる設計とする。</p> <p>・接続部の接続方式の統一も考慮した設計とする。</p> <p>b. 類型化 ・内部流体等（水、空気、油、電気）に応じて各々適切な接続方式を採用しており、その接続形態に応じた区分に類型化する。</p> 	<p>相違理由</p> <p><b>類型化の相違（大飯）</b>          ・大飯は、可搬型電源車の供給ケーブルの接続を接続が容易なコネクタを採用している。          ・泊は、電源車ケーブルの接続方法として一般的かつ頑丈な構造の羽子板を採用し、長期SD時にも市中からの電源車応援に対応できるよう設計している。</p> <p><b>類型化付番の相違</b>          ・泊と女川で、容易かつ確実な接続のための設計方針は同一であるが、ケーブルの類型化付番が相違している。          泊は、母線供給のための接続（ボルト・ネジ接続）と通信・計装・設備負荷の接続とに分類し、専用接続と表記し、油・計装配管と同じボルト・ネジとしている。          ・女川・大飯は、ケーブル・配管の主とする接続方法とそれ以外（簡便な接続）としてボルト・ネジとしている。          ・類型化付番は異なるが、分類する考え方は同じである。</p>

赤字：設備、運用又は体制の相違（設計方針の相違）  
 青字：記載箇所又は記載内容の相違（記載方針の相違）  
 緑字：記載表現、設備名称の相違（実質的な相違なし）

43条 重大事故等対処設備

大飯発電所3/4号炉				女川原子力発電所2号炉				泊発電所3号炉				相違理由
区分	設計方針	エビデンス	備考	区分	設計方針	関連資料	備考	区分	設計方針	関連資料	備考	
2. 設計方針について 【要求事項：常設設備（発電用原子炉施設と接続されている設備又は短時間に発電用原子炉施設と接続することができる常設の設備をいう。以下同じ。）と接続するものにあつては、当該常設設備と容易かつ確実に接続することができ、かつ、二以上の系統又は発電用原子炉施設が相互に使用することができるよう、接続部の規格の統一その他の適切な措置を講じたものであること。】  各区分における設計方針について、以下の表にまとめた。				2. 設計方針について 【要求事項：常設設備（発電用原子炉施設と接続されている設備又は短時間に発電用原子炉施設と接続することができる常設の設備をいう。以下同じ。）と接続するものにあつては、当該常設設備と容易かつ確実に接続することができ、かつ、二以上の系統又は発電用原子炉施設が相互に使用することができるよう、接続部の規格の統一その他の適切な措置を講じたものであること。】  各区分における設計方針について、以下の表にまとめた。				2. 設計方針について 【要求事項：常設設備（発電用原子炉施設と接続されている設備又は短時間に発電用原子炉施設と接続することができる常設の設備をいう。以下同じ。）と接続するものにあつては、当該常設設備と容易かつ確実に接続することができ、かつ、二以上の系統又は発電用原子炉施設が相互に使用することができるよう、接続部の規格の統一その他の適切な措置を講じたものであること。】  各区分における設計方針について、以下の表にまとめた。				類型化の相違（大飯） ・大飯は、可搬型電源車の供給ケーブルの接続を接続が容易なコネクタを採用し、「コネクタ接続」に分類している。 ・女川は、電源車ケーブルを簡便な接続として分類している。 ・泊は、電源車ケーブルの接続方法として一般的なかつ頑丈な構造の羽子板を採用し、長期SD時にも市中からの電源車応援に対応できるよう設計している。 ・同一接続方式を採用する場合、いずれの類型化分類であっても確実かつ容易な接続が実施可能である。
A	【コネクタ接続】 ケーブルは種別によって規格の統一を考慮したコネクタを用いる設計とする。  また、原子炉施設が相互に使用できるように3号炉及び4号炉とも同一規格又は同一形状とするともに、複数の系統での規格の統一も考慮する。	系統図 (写真)		A	ケーブルは、ボルト・ネジ接続等を用い、容易かつ確実に接続できる設計とする。	配置図 接続図 (写真)	・主蒸気逃がし安全弁用可搬型蓄電池 ・可搬型計測器等	A	【端子のボルト・ネジによる接続】 ケーブルは、種別によって規格の統一を考慮したボルト・ネジ接続等を用い、容易かつ確実に接続できるとともに外部支保の受け入れが容易な設計とする。	配置図 接続図 (写真)	・可搬型代替電源車 ・可搬型加圧器逃がし弁操作バッテリー等	
B	【ボルト締フランジ接続】 配管は配管径や内部流体の圧力によって、高圧環境においてはフランジを用いる設計とする。  また、原子炉施設が相互に使用できるように3号炉及び4号炉とも同一規格又は同一形状とするともに同一ポンプを接続する配管は同口径のフランジ接続とする等、複数の系統での規格の統一も考慮する。	系統図 (写真)	同一ポンプを接続する配管は同口径のフランジ接続とする。	B	配管は、大口径又は高圧の系統においては、フランジ接続により容易かつ確実に接続できる設計とする。	配置図 接続図 (写真)	・大容量送水ポンプ（タイプ1）等	B	【ボルト締フランジ接続】 配管は配管径や内部流体の圧力によって、大口径配管又は高圧環境においてはフランジを用い、容易かつ確実に接続できる設計とする。 また、同一ポンプを接続する配管のうち、当該ポンプを同容量かつ同揚程で使用する系統では口径を統一する等、複数の系統での接続方式の統一も考慮する。	配置図 接続図 (写真)	・可搬型大容量海水送水ポンプ車（自主対策手順）等	
C	【より簡便な接続規格等による接続】 ケーブルは種別によってより簡便な接続規格等を用いる設計とする。  配管は配管径や内部流体の圧力によって、小口径配管かつ低圧環境においてはより簡便な接続規格等を用いる設計とする。 また、原子炉施設が相互に使用できるように3号炉及び4号炉とも同一規格又は同一形状とするともに同一ポンプを接続する配管は同口径のフランジ接続とする等、複数の系統での規格の統一も考慮する。	系統図 (写真)	「より簡便な接続規格等」とは「カブラ接続」「圧縮筒子接続」等のことをいう。	C	ケーブルは、より簡便な接続方式としてコネクタ接続を用い、容易かつ確実に接続できる設計とする。 配管は、小口径かつ低圧の系統は、簡便な接続方式としてはめ合い構造を用い、容易かつ確実に接続できる設計とする。 同一ポンプを接続する配管は口径を統一する等、複数の系統での接続方式の統一を図った設計とする。	配置図 接続図 (写真)	・電源車 ・大容量送水ポンプ（タイプ1） ・熱交換器ユニット等	C	【より簡便な接続規格等による接続】 配管は配管径や内部流体の圧力によって、小口径配管かつ低圧環境においては簡便な接続方式としてはめ合い構造を用い、容易かつ確実に接続できる設計とする。 また、同一ポンプを接続する配管のうち、当該ポンプを同容量かつ同揚程で使用する系統では口径を統一する等、複数の系統での接続方式の統一も考慮する。	配置図 接続図 (写真)	・可搬型大型送水ポンプ車等	
D	【その他適切な措置】 上記以外の接続方法については、個別に設計するが、3号炉及び4号炉とも同一規格又は同一形状とする。	系統図 (写真)		D	上記以外の接続方法については、個別に設計する。	配置図 接続図 (写真)	・高圧窒素ガスポンプ ・空気ポンプ ・タンクローリー等	D	【専用の接続】 燃料油配管、計装設備とその電線及び付属配管、通信設備並びに緊急時対策用の各設備は、各々専用の接続方法を用い、容易かつ確実に接続できる設計とする。	配置図 接続図 (写真)	・可搬型窒素ガスポンプ ・可搬型タンクローリー等	
E	常設設備と接続しない設計とする。	系統図		※ 個別条文中に記載する事項を下波部で示す								



赤字：設備、運用又は体制の相違（設計方針の相違）  
 青字：記載箇所又は記載内容の相違（記載方針の相違）  
 緑字：記載表現、設備名称の相違（実質的な相違なし）

43条 重大事故等対処設備

大阪発電所3 / 4号炉	女川原子力発電所2号炉	泊発電所3号炉	相違理由
<p>■設置許可基準規則 第43条 第3項 第3号 異なる複数の接続箇所 の確保について</p> <p>1. 概要 重大事故等対処設備の基準適合性を確認するに当たり、設置許可基準規則により要求されている項目のうち、異なる複数の接続箇所の確保を確認するための区分及び設計方針について整理した。</p> <p>(1) 基本設計方針 可搬型重大事故等対処設備のうち、原子炉補助建屋の外から水又は電力を供給する設備と、常設設備との接続口は、共通要因によって、接続することができなくなることを防止するため、建屋の異なる面の隣接しない位置に、適切な離隔距離をもって複数箇所設置する。</p> <p>共通要因としては、環境条件、自然現象、外部人為事象、溢水及び火災を考慮する。</p> <p>自然現象については、地震、津波、洪水、風（台風）、竜巻、凍結、降水、積雪、落雷、地滑り、火山の影響、生物学的事象、高潮及び森林火災を考慮する。</p> <p>地震及び津波以外の自然現象の組合せについては、風（台風）、積雪及び火山の影響による荷重の組合せを考慮する。</p> <p>地震及び津波を含む自然現象の組合せについては、それぞれ「1.1.2 耐震設計の基本方針」及び「1.1.3 津波による損傷の防止」にて考慮する。</p> <p>外部人為事象については、飛来物（航空機落下）、ダムの崩壊、爆発、近隣工場等の火災（石油コンビナート等の施設の火災、発電所敷地内に存在する危険物タンクの火災、航空機墜落による火災、発電所港内に入港する船舶の火災及び引揚等の二次的影響）、有毒ガス、船舶の衝突、電磁的障害及び故意による大型航空機の衝突その他のテロリズムを考慮する。なお、故意による大型航空機の衝突その他のテロリズムについては、可搬型重大事故等対処設備にて考慮する。</p> <p>環境条件に対しては、想定される重大事故等が発生した場合における温度、放射線、荷重及びその他の使用条件において、その機能を確実に発揮できる設計とするとともに、屋内又は建屋面に設置する場合は、異なる建屋面の隣接しない位置に複数箇所、屋外に設置する場合は、接続口から建屋又は地中の配管トンネルまでの経路を含めて十分な離隔距離を確保した位置に複数箇所設置する。</p> <p>重大事故等時の環境条件における健全性については「1.3.3 環境条件等」に記載する。風（台風）及び竜巻のうち風荷重、凍結、降水、積雪及び火山の影響並びに電磁波障害に対しては、環境条件にて考慮し機能が損なわれない設計とする。</p> <p>地震及び地滑りに対して屋内又は建屋面に設置する場合は、「1.1.1 発電用原子炉施設の位置」に基づく地盤上に、異なる建屋面の隣接しない位置に複数箇所設置する。屋外に設置する場合は、地震により生ずる敷地斜面のすべり、液状化及び揺すり込みによる不等沈下、地盤支持力の不足及び地下構造物の損壊等の影響を受けない位置に設置するとともに、接続口から建屋又は地中の配管トンネルまでの経路を含めて十分な離隔距離を確保した位置に複数箇所設置する。</p>	<p>■設置許可基準規則 第四十三条第3項第3号 異なる複数の接続箇所 の確保について</p> <p>1. 概要 重大事故等対処設備の基準適合性を確認するに当たり、設置許可基準規則により要求されている項目のうち、異なる複数の接続箇所の確保を確認するための区分及び設計方針について整理した。</p> <p>(1) 基本設計方針 原子炉建屋の外から水又は電力を供給する可搬型重大事故等対処設備と常設設備との接続口は、共通要因によって接続することができなくなることを防止するため、それぞれ互いに異なる複数の場所に設置する設計とする。</p> <p>共通要因としては、環境条件、自然現象、発電所敷地又はその周辺において想定される発電用原子炉施設の安全性を損なわせる原因となるおそれがある事象であって人為によるもの、溢水及び火災を考慮する。</p> <p>発電所敷地で想定される自然現象については、網羅的に抽出するために、地震、津波に加え、発電所敷地及びその周辺での発生実績の有無に関わらず、国内外の基準や文献等に基づき収集した洪水、風（台風）、竜巻、凍結、降水、積雪、落雷、地滑り、火山の影響、生物学的事象、森林火災等の事象を考慮する。これらの事象のうち、発電所敷地及びその周辺での発生の可能性、重大事故等対処設備への影響度、事象進展速度や事象進展に対する時間余裕の観点から、重大事故等対処設備に影響を与えるおそれがある事象として、地震、津波、洪水、風（台風）、竜巻、凍結、降水、積雪、落雷、地滑り、火山の影響、生物学的事象、森林火災及び高潮を選定する。</p> <p>自然現象の組合せについては、地震、津波、風（台風）、積雪及び火山の影響を考慮する。</p> <p>発電所敷地又はその周辺において想定される発電用原子炉施設の安全性を損なわせる原因となるおそれがある事象であって人為によるものについては、網羅的に抽出するために、発電所敷地及びその周辺での発生実績の有無に関わらず、国内外の基準や文献等に基づき収集した飛来物（航空機落下等）、ダムの崩壊、爆発、近隣工場等の火災、有毒ガス、船舶の衝突、電磁的障害、故意による大型航空機の衝突その他のテロリズム等の事象を考慮する。</p> <p>これらの事象のうち、発電所敷地及びその周辺での発生の可能性、重大事故等対処設備への影響度、事象進展速度や事象進展に対する時間余裕の観点から、重大事故等対処設備に影響を与えるおそれがある事象として、飛来物（航空機落下）、ダムの崩壊、爆発、近隣工場等の火災、有毒ガス、船舶の衝突、電磁的障害及び故意による大型航空機の衝突その他のテロリズムを選定する。</p> <p>環境条件に対しては、想定される重大事故等が発生した場合における温度、放射線、荷重及びその他の使用条件において、その機能を確実に発揮できる設計とするとともに、接続口は、建屋内及び建屋面の適切に離隔した隣接しない位置に複数箇所設置する。</p> <p>重大事故等時の環境条件における健全性については「重大事故等時の環境条件における健全性について」に記載する。風（台風）、凍結、降水、積雪及び電磁的障害に対しては、環境条件にて考慮し、機能が損なわれない設計とする。</p> <p>地震に対して接続口は、「原子炉建屋等の基礎地盤及び周辺斜面の安定性評価について」に基づく地盤上の建屋内又は建屋面に複数箇所設置する。</p>	<p>■設置許可基準規則 第43条 第3項 第3号 異なる複数の接続箇所 の確保について</p> <p>1. 概要 重大事故等対処設備の基準適合性を確認するに当たり、設置許可基準規則により要求されている項目のうち、異なる複数の接続箇所の確保を確認するための区分及び設計方針について整理した。</p> <p>(1) 基本設計方針 原子炉建屋又は原子炉補助建屋の外から水又は電力を供給する可搬型重大事故等対処設備との接続口は、共通要因によって、接続することができなくなることを防止するため、それぞれ互いに異なる複数の場所に設置する設計とする。</p> <p>共通要因としては、環境条件、自然現象、発電所敷地又はその周辺において想定される発電用原子炉施設の安全性を損なわせる原因となるおそれがある事象であって人為によるもの、溢水及び火災を考慮する。</p> <p>発電所敷地で想定される自然現象については、網羅的に抽出するために、地震、津波に加え、発電所敷地及びその周辺での発生実績の有無にかかわらず、国内外の基準や文献等に基づき収集した洪水、風（台風）、竜巻、凍結、降水、積雪、落雷、地滑り、火山の影響、生物学的事象、森林火災等の事象を考慮する。これらの事象のうち、発電所敷地及びその周辺での発生の可能性、重大事故等対処設備への影響度、事象進展速度や事象進展に対する時間余裕の観点から、重大事故等対処設備に影響を与えるおそれがある事象として、地震、津波、洪水、風（台風）、竜巻、凍結、降水、積雪、落雷、地滑り、火山の影響、生物学的事象、森林火災及び高潮を選定する。</p> <p>自然現象の組合せについては、地震、津波、風（台風）、積雪及び火山の影響による荷重の組合せを考慮する。</p> <p>地震、津波を含む自然現象の組合せについては、それぞれ「1.1.2 耐震設計の基本方針」及び「1.1.3 津波による損傷の防止」にて考慮する。</p> <p>発電所敷地又はその周辺において想定される発電用原子炉施設の安全性を損なわせる原因となるおそれがある事象であって人為によるものについては、網羅的に抽出するために、発電所敷地及びその周辺での発生実績の有無にかかわらず、国内外の基準や文献等に基づき収集した飛来物（航空機落下等）、ダムの崩壊、爆発、近隣工場等の火災、有毒ガス、船舶の衝突、電磁的障害、故意による大型航空機の衝突その他のテロリズム等の事象を考慮する。</p> <p>これらの事象のうち、発電所敷地及びその周辺での発生の可能性、重大事故等対処設備への影響度、事象進展速度や事象進展に対する時間余裕の観点から、重大事故等対処設備に影響を与えるおそれがある事象として、飛来物（航空機落下）、ダムの崩壊、爆発、近隣工場等の火災、有毒ガス、船舶の衝突、電磁的障害及び故意による大型航空機の衝突その他のテロリズムを選定する。</p> <p>環境条件に対しては、想定される重大事故等が発生した場合における温度、放射線、荷重及びその他の使用条件において、その機能を確実に発揮できる設計とするとともに、接続口は、建屋の異なる面の隣接しない位置又は建屋内及び建屋面の適切に離隔した位置に複数箇所設置する。</p> <p>重大事故等時の環境条件における健全性については「重大事故等時の環境条件における健全性について」に記載する。風（台風）、凍結、降水、積雪及び電磁的障害に対しては、環境条件にて考慮し機能が損なわれない設計とする。</p> <p>地震及び地滑りに対して接続口は、「原子炉建屋等の基礎地盤及び周辺斜面の安定性評価について」に基づく地盤上の建屋内又は建屋面に複数箇所設置する。</p>	



赤字：設備、運用又は体制の相違（設計方針の相違）  
 青字：記載箇所又は記載内容の相違（記載方針の相違）  
 緑字：記載表現、設備名称の相違（実質的な相違なし）

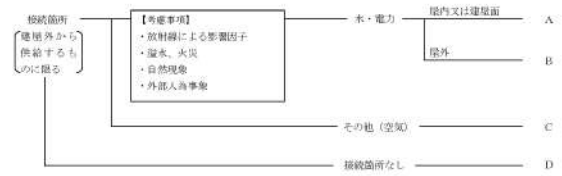

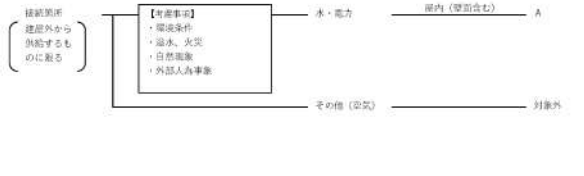
43条 重大事故等対処設備

大阪発電所3/4号炉	女川原子力発電所2号炉	泊発電所3号炉	相違理由
<p>地震、津波、溢水及び火災に対しては、「1.1.2 耐震設計の基本方針」、「1.1.3 津波による損傷の防止」及び「1.2 火災による損傷の防止」に基づく設計とし、溢水量による溢水水位を考慮した高所に設置する。屋内又は建屋面に設置する場合は、異なる建屋面の隣接しない位置に複数箇所設置する。屋外に設置する場合は、接続口から建屋又は地中の配管トンネルまでの経路を含めて十分な離隔距離を確保した位置に複数箇所設置する。</p> <p>風（台風）、竜巻、落雷、生物学的事象、森林火災、近隣工場等の火災（発電所敷地内に存在する危険物タンクの火災、航空機墜落による火災、発電所港湾内に入港する船舶の火災及びびい煙等の二次的影響）、有毒ガス及び故意による大型航空機の衝突その他のテロリズムに対して屋内又は建屋面に設置する場合は、異なる建屋面の隣接しない位置に複数箇所設置する。</p> <p>屋外に設置する場合は、接続口から建屋又は地中の配管トンネルまでの経路を含めて十分な離隔距離を確保した位置に複数箇所設置する。</p> <p>生物学的事象のうちネズミ等の小動物に対して屋外又は建屋面に設置する場合は、開口部の閉止により安全機能が損なわれるおそれのない設計とする。</p> <p>高潮に対して接続口は、津波に包絡されることから影響を受けない。</p> <p>なお、発電所敷地で想定される自然現象のうち、洪水については、立地的要因により設計上考慮する必要はない。</p> <p>また、発電所敷地又はその周辺において想定される人為事象のうち、飛来物（航空機墜下）については、防護設計の要否判断の基準を超えないとの理由により、ダム の崩壊、爆発及び石油コンビナート等の施設の火災については、立地的要因により、船舶の衝突については敷地配置より設計上考慮する必要はない。</p> <p>電磁的障害に対しては、計測制御回路がないことから影響を受けない。</p> <p>また、複数の機能で一つの接続口を同時に使用しない設計とする。大容量ポンプを用いた海水供給については、3号炉及び4号炉同時供給時においても、それぞれ独立した接続口、ホースにて供給できる設計とする。</p>	<p>地震、津波及び火災に対しては、「重大事故等対処設備について 2.1.2 耐震設計の基本方針」、「重大事故等対処設備について 2.1.3 津波による損傷の防止」及び「重大事故等対処設備について 2.2 火災による損傷の防止」に基づく設計とする。溢水に対しては、想定される溢水水位に対して機能を喪失しない位置に設置する。</p> <p>風（台風）、竜巻、落雷、火山の影響、生物学的事象、森林火災、飛来物（航空機墜下）、爆発、近隣工場等の火災、有毒ガス、船舶の衝突及び故意による大型航空機の衝突その他のテロリズムに対して、接続口は、建屋内及び建屋面の適切に離隔した隣接しない位置に複数箇所設置する。</p> <p>生物学的事象のうちネズミ等の小動物に対して、屋外に設置する場合は、開口部の閉止により重大事故等に対処するために必要な機能が損なわれるおそれのない設計とする。</p> <p>高潮に対して接続口は、高潮の影響を受けない敷地高さに設置する。</p> <p>なお、洪水、地滑り及びダムの崩壊については、立地的要因により設計上考慮する必要はない。</p> <p>また、一つの接続口で複数の機能を兼用して使用する場合には、それぞれの機能に必要な容量が確保できる接続口を設ける設計とする。</p> <p>同時に使用する可能性がある場合は、合計の容量を確保し、状況に応じて、それぞれの系統に必要な容量を同時に供給できる設計とする。</p>	<p>地震、津波及び火災に対しては、「重大事故等対処設備について 2.1.2 耐震設計の基本方針」、「重大事故等対処設備について 2.1.3 津波による損傷の防止」及び「重大事故等対処設備について 2.2 火災による損傷の防止」に基づく設計とする。溢水に対しては、想定される溢水水位に対して機能を喪失しない位置に設置する。</p> <p>風（台風）、竜巻、落雷、地滑り、火山の影響、生物学的事象、森林火災、爆発、近隣工場等の火災、有毒ガス、船舶の衝突及び故意による大型航空機の衝突その他のテロリズムに対して、接続口は、建屋の異なる面の隣接しない位置又は建屋内及び建屋面の適切に離隔した位置に複数箇所設置する。</p> <p>生物学的事象のうちネズミ等の小動物に対して屋外に設置する場合は、開口部の閉止により重大事故等に対処するために必要な機能が損なわれるおそれのない設計とする。</p> <p>高潮に対して接続口は、高潮の影響を受けない敷地高さに設置する。</p> <p>なお、発電所敷地で想定される自然現象のうち、洪水については、立地的要因により設計上考慮する必要はない。</p> <p>また、発電所敷地又はその周辺において想定される人為事象のうち、飛来物（航空機墜下）については、防護設計の要否判断の基準を超えないとの理由により、ダムの崩壊については、立地的要因により設計上考慮する必要はない。</p> <p>電磁的障害に対して接続口は、計測制御回路がないことから影響を受けない。</p> <p>また、一つの接続口で複数の機能を兼用して使用する場合には、それぞれの機能に必要な容量が確保できる接続口を設ける設計とする。</p>	<p>設計方針の相違</p> <ul style="list-style-type: none"> <li>・泊及び大阪で設置する接続口は、交流給電又は直流給電、送水のための接続口であり、電磁波による悪影響を受けやすい制御系統への接続口は設けていないことから、影響を受けないと記載した。</li> </ul> <p>設計方針の相違</p> <ul style="list-style-type: none"> <li>・泊では、有効性評価/技術的能力の手順において、一つの接続口を同時に使用することはないが、複数の機能で使用する場合にはそれぞれの機能に必要な容量が確保できることを設計方針とした。（柏崎刈羽と同様）。</li> </ul>



赤字：設備、運用又は体制の相違（設計方針の相違）  
 青字：記載箇所又は記載内容の相違（記載方針の相違）  
 緑字：記載表現、設備名称の相違（実質的な相違なし）

43条 重大事故等対処設備

大阪発電所3/4号炉	女川原子力発電所2号炉	泊発電所3号炉	相違理由
<p>2) 類型化の考え方</p> <p>a. 考慮事項</p> <ul style="list-style-type: none"> <li>放射線による影響因子</li> <li>溢水、火災</li> <li>自然現象のうち地震、津波、風（台風）、竜巻、落雷及び生物学的事象</li> <li>外部人為事象のうち故意による大型航空機の衝突その他のテロリズムの影響</li> </ul> <p>b. 類型化</p> <ul style="list-style-type: none"> <li>原子炉補助建屋の外からの可搬型重大事故等対処設備接続対象として、炉心冷却及び格納容器冷却機能、使用済燃料ピットの補給又は格納容器下部に落下した溶融炉心の冷却に必要な水又は電力と、その他（空気）で分類し、水又は電力の接続場所に応じて屋内又は建屋面に設置の場合と屋外に設置の場合に分類した。</li> </ul>  <p>2. 設計方針について</p> <p>【要求事項：常設設備と接続するものにあつては、共通要因によって接続することができなくなることを防止するため、可搬型重大事故等対処設備（原子炉建屋の外から水又は電力を供給するものに限る。）の接続口をそれぞれ互いに異なる複数の場所に設けるものであること。】</p> <p>(1) 各考慮事項に対する設計方針は別紙のとおり。</p>	<p>(2) 類型化の考え方</p> <p>a. 考慮事項</p> <ul style="list-style-type: none"> <li>①環境条件</li> <li>②自然現象</li> <li>③人為事象</li> <li>④溢水</li> <li>⑤火災</li> <li>⑥容量</li> </ul> <p>記載順の相違</p> <p>b. 類型化</p> <ul style="list-style-type: none"> <li>可搬型重大事故等対処設備の接続対象として、原子炉建屋の外から水又は電力を供給するものを「A」と分類し、その他設備を対象外と分類。</li> <li>複数の機能で一つの接続口を使用する設備については「a」、その他を「b」と分類。</li> </ul>  <p>2. 設計方針について</p> <p>【要求事項：常設設備と接続するものにあつては、共通要因によって接続することができなくなることを防止するため、可搬型重大事故等対処設備（原子炉建屋の外から水又は電力を供給するものに限る。）の接続口をそれぞれ互いに異なる複数の場所に設けるものであること。】</p> <p>(1) 各考慮事項に対する設計方針は、以下の表にまとめた。</p>	<p>(2) 類型化の考え方</p> <p>a. 考慮事項</p> <ul style="list-style-type: none"> <li>環境条件</li> <li>溢水、火災</li> <li>自然現象のうち地震、津波、風（台風）、竜巻、落雷及び生物学的事象</li> <li>外部人為事象のうち故意による大型航空機の衝突その他のテロリズムの影響</li> </ul> <p>b. 類型化</p> <ul style="list-style-type: none"> <li>可搬型重大事故等対処設備の接続対象として、原子炉建屋又は原子炉補助建屋の外から水又は電力を供給するものと、その他（空気）を供給するもので分類し、水又は電力の接続場所は屋内（壁面含む）に分類した。</li> </ul>  <p>2. 設計方針について</p> <p>【要求事項：常設設備と接続するものにあつては、共通要因によって接続することができなくなることを防止するため、可搬型重大事故等対処設備（原子炉建屋の外から水又は電力を供給するものに限る。）の接続口をそれぞれ互いに異なる複数の場所に設けるものであること。】</p> <p>(1) 各考慮事項に対する設計方針は、以下の表にまとめた。</p>	

赤字：設備、運用又は体制の相違（設計方針の相違）  
 青字：記載箇所又は記載内容の相違（記載方針の相違）  
 緑字：記載表現、設備名称の相違（実質的な相違なし）

大阪発電所3/4号炉	女川原子力発電所2号炉	泊発電所3号炉	相違理由																																																																																																																																							
	<table border="1"> <thead> <tr> <th data-bbox="712 161 831 204">項目</th> <th colspan="2" data-bbox="831 161 1317 181">可搬型 SA 設備と常設 SA 設備の接続口</th> </tr> <tr> <td data-bbox="712 181 831 204"></td> <th data-bbox="831 181 1061 204">建屋面</th> <th data-bbox="1061 181 1317 204">建屋内</th> </tr> </thead> <tbody> <tr> <td data-bbox="712 204 831 256">環境条件</td> <td colspan="2" data-bbox="831 204 1317 225">第 43 条第 1 項第 1 号の環境条件として健全性を確認している。</td> </tr> <tr> <td data-bbox="712 225 831 256"></td> <td colspan="2" data-bbox="831 225 1317 256">位置的分散（複数箇所）</td> </tr> <tr> <td data-bbox="712 256 831 284">地盤</td> <td colspan="2" data-bbox="831 256 1317 284">第 38 条（重大事故等対処施設の地盤）に基づく地盤上に設置する。</td> </tr> <tr> <td data-bbox="712 284 831 311">地震</td> <td colspan="2" data-bbox="831 284 1317 311">第 39 条（地震による損傷の防止）に基づく設計とする。</td> </tr> <tr> <td data-bbox="712 311 831 338">津波</td> <td colspan="2" data-bbox="831 311 1317 338">第 40 条（津波による損傷の防止）に基づく設計とする。</td> </tr> <tr> <td data-bbox="712 338 831 391">洪水</td> <td colspan="2" data-bbox="831 338 1317 391">敷地周辺の河川は、いずれも発電所とは丘陵地により隔てられていることから、敷地が洪水による被害を受けることはない。</td> </tr> <tr> <td data-bbox="712 391 831 497">風（台風）</td> <td data-bbox="831 391 1061 466">接続口は、適切に隔離した位置に複数箇所を設置する。</td> <td data-bbox="1061 391 1317 466">第 6 条（外部からの衝撃による損傷の防止）に基づき設計された建屋内又は適切に隔離した位置に複数箇所設置する。</td> </tr> <tr> <td data-bbox="712 497 831 526"></td> <td colspan="2" data-bbox="831 497 1317 526">位置的分散（複数箇所）</td> </tr> <tr> <td data-bbox="712 526 831 633">竜巻</td> <td data-bbox="831 526 1061 601">接続口は、適切に隔離した位置に複数箇所を設置する。</td> <td data-bbox="1061 526 1317 601">第 6 条（外部からの衝撃による損傷の防止）に基づき設計された建屋内又は適切に隔離した位置に複数箇所設置する。</td> </tr> <tr> <td data-bbox="712 633 831 662"></td> <td colspan="2" data-bbox="831 633 1317 662">位置的分散（複数箇所）</td> </tr> <tr> <td data-bbox="712 662 831 753">凍結</td> <td data-bbox="831 662 1061 737">接続口は、適切に隔離した位置に複数箇所を設置する。また、凍結に対して、各接続口が機能を確保可能な設計とする。</td> <td data-bbox="1061 662 1317 737">第 6 条（外部からの衝撃による損傷の防止）に基づき設計された建屋内又は適切に隔離した位置に複数箇所設置する。</td> </tr> <tr> <td data-bbox="712 753 831 782"></td> <td colspan="2" data-bbox="831 753 1317 782">位置的分散（複数箇所）</td> </tr> <tr> <td data-bbox="712 782 831 873">降水</td> <td data-bbox="831 782 1061 857">接続口は、適切に隔離した位置に複数箇所を設置する。また、降水による浸水に対して、各接続口が機能を確保可能な設計とする。</td> <td data-bbox="1061 782 1317 857">第 6 条（外部からの衝撃による損傷の防止）に基づき設計された建屋内又は適切に隔離した位置に複数箇所設置する。</td> </tr> <tr> <td data-bbox="712 873 831 901"></td> <td colspan="2" data-bbox="831 873 1317 901">位置的分散（複数箇所）</td> </tr> <tr> <td data-bbox="712 901 831 992">積雪</td> <td data-bbox="831 901 1061 976">接続口は、適切に隔離した位置に複数箇所を設置する。また、積雪に対して、各接続口が機能を確保可能な設計とする。</td> <td data-bbox="1061 901 1317 976">第 6 条（外部からの衝撃による損傷の防止）に基づき設計された建屋内又は適切に隔離した位置に複数箇所設置する。</td> </tr> <tr> <td data-bbox="712 992 831 1021"></td> <td colspan="2" data-bbox="831 992 1317 1021">位置的分散（複数箇所）</td> </tr> <tr> <td data-bbox="712 1021 831 1112">落雷</td> <td data-bbox="831 1021 1061 1096">接続口は、適切に隔離した位置に複数箇所を設置する。</td> <td data-bbox="1061 1021 1317 1096">第 6 条（外部からの衝撃による損傷の防止）に基づき設計された建屋内又は適切に隔離した位置に複数箇所設置する。</td> </tr> <tr> <td data-bbox="712 1112 831 1141"></td> <td colspan="2" data-bbox="831 1112 1317 1141">位置的分散（複数箇所）</td> </tr> <tr> <td data-bbox="712 1141 831 1169">地滑り</td> <td colspan="2" data-bbox="831 1141 1317 1169">地滑りを起こすような地形は存在しない</td> </tr> <tr> <td data-bbox="712 1169 831 1260">火山の影響</td> <td data-bbox="831 1169 1061 1244">接続口は、適切に隔離した位置に複数箇所を設置する。また、降下火砕物に対して、各接続口が機能を確保可能な設計とする。</td> <td data-bbox="1061 1169 1317 1244">第 6 条（外部からの衝撃による損傷の防止）に基づき設計された建屋内又は適切に隔離した位置に複数箇所設置する。</td> </tr> <tr> <td data-bbox="712 1260 831 1289"></td> <td colspan="2" data-bbox="831 1260 1317 1289">位置的分散（複数箇所）</td> </tr> </tbody> </table>	項目	可搬型 SA 設備と常設 SA 設備の接続口			建屋面	建屋内	環境条件	第 43 条第 1 項第 1 号の環境条件として健全性を確認している。			位置的分散（複数箇所）		地盤	第 38 条（重大事故等対処施設の地盤）に基づく地盤上に設置する。		地震	第 39 条（地震による損傷の防止）に基づく設計とする。		津波	第 40 条（津波による損傷の防止）に基づく設計とする。		洪水	敷地周辺の河川は、いずれも発電所とは丘陵地により隔てられていることから、敷地が洪水による被害を受けることはない。		風（台風）	接続口は、適切に隔離した位置に複数箇所を設置する。	第 6 条（外部からの衝撃による損傷の防止）に基づき設計された建屋内又は適切に隔離した位置に複数箇所設置する。		位置的分散（複数箇所）		竜巻	接続口は、適切に隔離した位置に複数箇所を設置する。	第 6 条（外部からの衝撃による損傷の防止）に基づき設計された建屋内又は適切に隔離した位置に複数箇所設置する。		位置的分散（複数箇所）		凍結	接続口は、適切に隔離した位置に複数箇所を設置する。また、凍結に対して、各接続口が機能を確保可能な設計とする。	第 6 条（外部からの衝撃による損傷の防止）に基づき設計された建屋内又は適切に隔離した位置に複数箇所設置する。		位置的分散（複数箇所）		降水	接続口は、適切に隔離した位置に複数箇所を設置する。また、降水による浸水に対して、各接続口が機能を確保可能な設計とする。	第 6 条（外部からの衝撃による損傷の防止）に基づき設計された建屋内又は適切に隔離した位置に複数箇所設置する。		位置的分散（複数箇所）		積雪	接続口は、適切に隔離した位置に複数箇所を設置する。また、積雪に対して、各接続口が機能を確保可能な設計とする。	第 6 条（外部からの衝撃による損傷の防止）に基づき設計された建屋内又は適切に隔離した位置に複数箇所設置する。		位置的分散（複数箇所）		落雷	接続口は、適切に隔離した位置に複数箇所を設置する。	第 6 条（外部からの衝撃による損傷の防止）に基づき設計された建屋内又は適切に隔離した位置に複数箇所設置する。		位置的分散（複数箇所）		地滑り	地滑りを起こすような地形は存在しない		火山の影響	接続口は、適切に隔離した位置に複数箇所を設置する。また、降下火砕物に対して、各接続口が機能を確保可能な設計とする。	第 6 条（外部からの衝撃による損傷の防止）に基づき設計された建屋内又は適切に隔離した位置に複数箇所設置する。		位置的分散（複数箇所）		<table border="1"> <thead> <tr> <th data-bbox="1344 161 1462 204">項目</th> <th colspan="2" data-bbox="1462 161 1948 181">可搬型 SA 設備と常設 SA 設備の接続口</th> </tr> <tr> <td data-bbox="1344 181 1462 204"></td> <th data-bbox="1462 181 1693 204">建屋面</th> <th data-bbox="1693 181 1948 204">建屋内</th> </tr> </thead> <tbody> <tr> <td data-bbox="1344 204 1462 256">環境条件</td> <td colspan="2" data-bbox="1462 204 1948 225">第 43 条第 1 項第 1 号の環境条件として健全性を確認している。</td> </tr> <tr> <td data-bbox="1344 256 1462 284">地盤</td> <td colspan="2" data-bbox="1462 256 1948 284">第 38 条（重大事故等対処施設の地盤）に基づく地盤上に設置する。</td> </tr> <tr> <td data-bbox="1344 284 1462 311">地震</td> <td colspan="2" data-bbox="1462 284 1948 311">第 39 条（地震による損傷の防止）に基づく設計とする。</td> </tr> <tr> <td data-bbox="1344 311 1462 338">津波</td> <td colspan="2" data-bbox="1462 311 1948 338">第 40 条（津波による損傷の防止）に基づく設計とする。</td> </tr> <tr> <td data-bbox="1344 338 1462 391">洪水</td> <td colspan="2" data-bbox="1462 338 1948 391">敷地周辺の河川は、いずれも発電所とは丘陵地により隔てられていることから、敷地が洪水による被害を受けることはない。</td> </tr> <tr> <td data-bbox="1344 391 1462 497">風（台風）</td> <td data-bbox="1462 391 1693 466">接続口は、建屋の異なる面の隣接しない位置又は建屋内及び建屋面の適切に隔離した位置に複数箇所設置する。</td> <td data-bbox="1693 391 1948 466">第 6 条（外部からの衝撃による損傷の防止）に基づき設計された建屋内又は適切に隔離した位置に複数箇所設置する。</td> </tr> <tr> <td data-bbox="1344 497 1462 526"></td> <td colspan="2" data-bbox="1462 497 1948 526">位置的分散（複数箇所）</td> </tr> <tr> <td data-bbox="1344 526 1462 633">竜巻</td> <td data-bbox="1462 526 1693 601">接続口は、建屋の異なる面の隣接しない位置又は建屋内及び建屋面の適切に隔離した位置に複数箇所設置する。</td> <td data-bbox="1693 526 1948 601">第 6 条（外部からの衝撃による損傷の防止）に基づき設計された建屋内又は適切に隔離した位置に複数箇所設置する。</td> </tr> <tr> <td data-bbox="1344 633 1462 662"></td> <td colspan="2" data-bbox="1462 633 1948 662">位置的分散（複数箇所）</td> </tr> <tr> <td data-bbox="1344 662 1462 753">凍結</td> <td data-bbox="1462 662 1693 737">接続口は、建屋の異なる面の隣接しない位置又は建屋内及び建屋面の適切に隔離した位置に複数箇所設置する。また、凍結に対して、各接続口が機能を確保可能な設計とする。</td> <td data-bbox="1693 662 1948 737">第 6 条（外部からの衝撃による損傷の防止）に基づき設計された建屋内又は適切に隔離した位置に複数箇所設置する。</td> </tr> <tr> <td data-bbox="1344 753 1462 782"></td> <td colspan="2" data-bbox="1462 753 1948 782">位置的分散（複数箇所）</td> </tr> <tr> <td data-bbox="1344 782 1462 873">降水</td> <td data-bbox="1462 782 1693 857">接続口は、建屋の異なる面の隣接しない位置又は建屋内及び建屋面の適切に隔離した位置に複数箇所設置する。また、降水による浸水に対して、各接続口が機能を確保可能な設計とする。</td> <td data-bbox="1693 782 1948 857">第 6 条（外部からの衝撃による損傷の防止）に基づき設計された建屋内又は適切に隔離した位置に複数箇所設置する。</td> </tr> <tr> <td data-bbox="1344 873 1462 901"></td> <td colspan="2" data-bbox="1462 873 1948 901">位置的分散（複数箇所）</td> </tr> <tr> <td data-bbox="1344 901 1462 992">積雪</td> <td data-bbox="1462 901 1693 976">接続口は、建屋の異なる面の隣接しない位置又は建屋内及び建屋面の適切に隔離した位置に複数箇所設置する。また、積雪に対して、各接続口が機能を確保可能な設計とする。</td> <td data-bbox="1693 901 1948 976">第 6 条（外部からの衝撃による損傷の防止）に基づき設計された建屋内又は適切に隔離した位置に複数箇所設置する。</td> </tr> <tr> <td data-bbox="1344 992 1462 1021"></td> <td colspan="2" data-bbox="1462 992 1948 1021">位置的分散（複数箇所）</td> </tr> <tr> <td data-bbox="1344 1021 1462 1112">落雷</td> <td data-bbox="1462 1021 1693 1096">接続口は、建屋の異なる面の隣接しない位置又は建屋内及び建屋面の適切に隔離した位置に複数箇所設置する。</td> <td data-bbox="1693 1021 1948 1096">第 6 条（外部からの衝撃による損傷の防止）に基づき設計された建屋内又は適切に隔離した位置に複数箇所設置する。</td> </tr> <tr> <td data-bbox="1344 1112 1462 1141"></td> <td colspan="2" data-bbox="1462 1112 1948 1141">位置的分散（複数箇所）</td> </tr> <tr> <td data-bbox="1344 1141 1462 1169">地滑り</td> <td colspan="2" data-bbox="1462 1141 1948 1169">接続口は、建屋の異なる面の隣接しない位置又は建屋内及び建屋面の適切に隔離した位置に複数箇所設置する。</td> </tr> <tr> <td data-bbox="1344 1169 1462 1260">火山の影響</td> <td data-bbox="1462 1169 1693 1244">接続口は、建屋の異なる面の隣接しない位置又は建屋内及び建屋面の適切に隔離した位置に複数箇所設置する。また、降下火砕物に対して、各接続口が機能を確保可能な設計とする。</td> <td data-bbox="1693 1169 1948 1244">第 6 条（外部からの衝撃による損傷の防止）に基づき設計された建屋内又は適切に隔離した位置に複数箇所設置する。</td> </tr> <tr> <td data-bbox="1344 1260 1462 1289"></td> <td colspan="2" data-bbox="1462 1260 1948 1289">位置的分散（複数箇所）</td> </tr> </tbody> </table>	項目	可搬型 SA 設備と常設 SA 設備の接続口			建屋面	建屋内	環境条件	第 43 条第 1 項第 1 号の環境条件として健全性を確認している。		地盤	第 38 条（重大事故等対処施設の地盤）に基づく地盤上に設置する。		地震	第 39 条（地震による損傷の防止）に基づく設計とする。		津波	第 40 条（津波による損傷の防止）に基づく設計とする。		洪水	敷地周辺の河川は、いずれも発電所とは丘陵地により隔てられていることから、敷地が洪水による被害を受けることはない。		風（台風）	接続口は、建屋の異なる面の隣接しない位置又は建屋内及び建屋面の適切に隔離した位置に複数箇所設置する。	第 6 条（外部からの衝撃による損傷の防止）に基づき設計された建屋内又は適切に隔離した位置に複数箇所設置する。		位置的分散（複数箇所）		竜巻	接続口は、建屋の異なる面の隣接しない位置又は建屋内及び建屋面の適切に隔離した位置に複数箇所設置する。	第 6 条（外部からの衝撃による損傷の防止）に基づき設計された建屋内又は適切に隔離した位置に複数箇所設置する。		位置的分散（複数箇所）		凍結	接続口は、建屋の異なる面の隣接しない位置又は建屋内及び建屋面の適切に隔離した位置に複数箇所設置する。また、凍結に対して、各接続口が機能を確保可能な設計とする。	第 6 条（外部からの衝撃による損傷の防止）に基づき設計された建屋内又は適切に隔離した位置に複数箇所設置する。		位置的分散（複数箇所）		降水	接続口は、建屋の異なる面の隣接しない位置又は建屋内及び建屋面の適切に隔離した位置に複数箇所設置する。また、降水による浸水に対して、各接続口が機能を確保可能な設計とする。	第 6 条（外部からの衝撃による損傷の防止）に基づき設計された建屋内又は適切に隔離した位置に複数箇所設置する。		位置的分散（複数箇所）		積雪	接続口は、建屋の異なる面の隣接しない位置又は建屋内及び建屋面の適切に隔離した位置に複数箇所設置する。また、積雪に対して、各接続口が機能を確保可能な設計とする。	第 6 条（外部からの衝撃による損傷の防止）に基づき設計された建屋内又は適切に隔離した位置に複数箇所設置する。		位置的分散（複数箇所）		落雷	接続口は、建屋の異なる面の隣接しない位置又は建屋内及び建屋面の適切に隔離した位置に複数箇所設置する。	第 6 条（外部からの衝撃による損傷の防止）に基づき設計された建屋内又は適切に隔離した位置に複数箇所設置する。		位置的分散（複数箇所）		地滑り	接続口は、建屋の異なる面の隣接しない位置又は建屋内及び建屋面の適切に隔離した位置に複数箇所設置する。		火山の影響	接続口は、建屋の異なる面の隣接しない位置又は建屋内及び建屋面の適切に隔離した位置に複数箇所設置する。また、降下火砕物に対して、各接続口が機能を確保可能な設計とする。	第 6 条（外部からの衝撃による損傷の防止）に基づき設計された建屋内又は適切に隔離した位置に複数箇所設置する。		位置的分散（複数箇所）		
項目	可搬型 SA 設備と常設 SA 設備の接続口																																																																																																																																									
	建屋面	建屋内																																																																																																																																								
環境条件	第 43 条第 1 項第 1 号の環境条件として健全性を確認している。																																																																																																																																									
	位置的分散（複数箇所）																																																																																																																																									
地盤	第 38 条（重大事故等対処施設の地盤）に基づく地盤上に設置する。																																																																																																																																									
地震	第 39 条（地震による損傷の防止）に基づく設計とする。																																																																																																																																									
津波	第 40 条（津波による損傷の防止）に基づく設計とする。																																																																																																																																									
洪水	敷地周辺の河川は、いずれも発電所とは丘陵地により隔てられていることから、敷地が洪水による被害を受けることはない。																																																																																																																																									
風（台風）	接続口は、適切に隔離した位置に複数箇所を設置する。	第 6 条（外部からの衝撃による損傷の防止）に基づき設計された建屋内又は適切に隔離した位置に複数箇所設置する。																																																																																																																																								
	位置的分散（複数箇所）																																																																																																																																									
竜巻	接続口は、適切に隔離した位置に複数箇所を設置する。	第 6 条（外部からの衝撃による損傷の防止）に基づき設計された建屋内又は適切に隔離した位置に複数箇所設置する。																																																																																																																																								
	位置的分散（複数箇所）																																																																																																																																									
凍結	接続口は、適切に隔離した位置に複数箇所を設置する。また、凍結に対して、各接続口が機能を確保可能な設計とする。	第 6 条（外部からの衝撃による損傷の防止）に基づき設計された建屋内又は適切に隔離した位置に複数箇所設置する。																																																																																																																																								
	位置的分散（複数箇所）																																																																																																																																									
降水	接続口は、適切に隔離した位置に複数箇所を設置する。また、降水による浸水に対して、各接続口が機能を確保可能な設計とする。	第 6 条（外部からの衝撃による損傷の防止）に基づき設計された建屋内又は適切に隔離した位置に複数箇所設置する。																																																																																																																																								
	位置的分散（複数箇所）																																																																																																																																									
積雪	接続口は、適切に隔離した位置に複数箇所を設置する。また、積雪に対して、各接続口が機能を確保可能な設計とする。	第 6 条（外部からの衝撃による損傷の防止）に基づき設計された建屋内又は適切に隔離した位置に複数箇所設置する。																																																																																																																																								
	位置的分散（複数箇所）																																																																																																																																									
落雷	接続口は、適切に隔離した位置に複数箇所を設置する。	第 6 条（外部からの衝撃による損傷の防止）に基づき設計された建屋内又は適切に隔離した位置に複数箇所設置する。																																																																																																																																								
	位置的分散（複数箇所）																																																																																																																																									
地滑り	地滑りを起こすような地形は存在しない																																																																																																																																									
火山の影響	接続口は、適切に隔離した位置に複数箇所を設置する。また、降下火砕物に対して、各接続口が機能を確保可能な設計とする。	第 6 条（外部からの衝撃による損傷の防止）に基づき設計された建屋内又は適切に隔離した位置に複数箇所設置する。																																																																																																																																								
	位置的分散（複数箇所）																																																																																																																																									
項目	可搬型 SA 設備と常設 SA 設備の接続口																																																																																																																																									
	建屋面	建屋内																																																																																																																																								
環境条件	第 43 条第 1 項第 1 号の環境条件として健全性を確認している。																																																																																																																																									
地盤	第 38 条（重大事故等対処施設の地盤）に基づく地盤上に設置する。																																																																																																																																									
地震	第 39 条（地震による損傷の防止）に基づく設計とする。																																																																																																																																									
津波	第 40 条（津波による損傷の防止）に基づく設計とする。																																																																																																																																									
洪水	敷地周辺の河川は、いずれも発電所とは丘陵地により隔てられていることから、敷地が洪水による被害を受けることはない。																																																																																																																																									
風（台風）	接続口は、建屋の異なる面の隣接しない位置又は建屋内及び建屋面の適切に隔離した位置に複数箇所設置する。	第 6 条（外部からの衝撃による損傷の防止）に基づき設計された建屋内又は適切に隔離した位置に複数箇所設置する。																																																																																																																																								
	位置的分散（複数箇所）																																																																																																																																									
竜巻	接続口は、建屋の異なる面の隣接しない位置又は建屋内及び建屋面の適切に隔離した位置に複数箇所設置する。	第 6 条（外部からの衝撃による損傷の防止）に基づき設計された建屋内又は適切に隔離した位置に複数箇所設置する。																																																																																																																																								
	位置的分散（複数箇所）																																																																																																																																									
凍結	接続口は、建屋の異なる面の隣接しない位置又は建屋内及び建屋面の適切に隔離した位置に複数箇所設置する。また、凍結に対して、各接続口が機能を確保可能な設計とする。	第 6 条（外部からの衝撃による損傷の防止）に基づき設計された建屋内又は適切に隔離した位置に複数箇所設置する。																																																																																																																																								
	位置的分散（複数箇所）																																																																																																																																									
降水	接続口は、建屋の異なる面の隣接しない位置又は建屋内及び建屋面の適切に隔離した位置に複数箇所設置する。また、降水による浸水に対して、各接続口が機能を確保可能な設計とする。	第 6 条（外部からの衝撃による損傷の防止）に基づき設計された建屋内又は適切に隔離した位置に複数箇所設置する。																																																																																																																																								
	位置的分散（複数箇所）																																																																																																																																									
積雪	接続口は、建屋の異なる面の隣接しない位置又は建屋内及び建屋面の適切に隔離した位置に複数箇所設置する。また、積雪に対して、各接続口が機能を確保可能な設計とする。	第 6 条（外部からの衝撃による損傷の防止）に基づき設計された建屋内又は適切に隔離した位置に複数箇所設置する。																																																																																																																																								
	位置的分散（複数箇所）																																																																																																																																									
落雷	接続口は、建屋の異なる面の隣接しない位置又は建屋内及び建屋面の適切に隔離した位置に複数箇所設置する。	第 6 条（外部からの衝撃による損傷の防止）に基づき設計された建屋内又は適切に隔離した位置に複数箇所設置する。																																																																																																																																								
	位置的分散（複数箇所）																																																																																																																																									
地滑り	接続口は、建屋の異なる面の隣接しない位置又は建屋内及び建屋面の適切に隔離した位置に複数箇所設置する。																																																																																																																																									
火山の影響	接続口は、建屋の異なる面の隣接しない位置又は建屋内及び建屋面の適切に隔離した位置に複数箇所設置する。また、降下火砕物に対して、各接続口が機能を確保可能な設計とする。	第 6 条（外部からの衝撃による損傷の防止）に基づき設計された建屋内又は適切に隔離した位置に複数箇所設置する。																																																																																																																																								
	位置的分散（複数箇所）																																																																																																																																									

赤字：設備、運用又は体制の相違（設計方針の相違）  
 青字：記載箇所又は記載内容の相違（記載方針の相違）  
 緑字：記載表現、設備名称の相違（実質的な相違なし）

大飯発電所3 / 4号炉	女川原子力発電所2号炉	泊発電所3号炉	相違理由																																																																																																																				
	<table border="1"> <thead> <tr> <th rowspan="2">項目</th> <th colspan="2">可搬型 SA 設備と常設 SA 設備の接続口</th> </tr> <tr> <th>建屋面</th> <th>建屋内</th> </tr> </thead> <tbody> <tr> <td rowspan="2">生物学的事象</td> <td>開口部の閉止により機能が損なわれるおそれのない設計とする。</td> <td>第6条（外部からの衝撃による損傷の防止）に基づき設計された建屋内又は適切に隔離した位置に複数箇所設置する。</td> </tr> <tr> <td colspan="2">位置的分散（複数箇所）</td> </tr> <tr> <td>高潮</td> <td colspan="2">高潮の影響を受けない敷地高さに設置する。</td> </tr> <tr> <td rowspan="2">外部火災</td> <td>森林火災</td> <td>接続口は、防火帯の内側の適切に隔離した位置に複数箇所を設置する。</td> <td>第6条（外部からの衝撃による損傷の防止）に基づき設計された建屋内又は適切に隔離した位置に複数箇所設置する。</td> </tr> <tr> <td>爆発 近隣工場等の火災</td> <td colspan="2">位置的分散（複数箇所）</td> </tr> <tr> <td rowspan="2">飛来物（航空機落下）</td> <td>接続口は、適切に隔離した位置に複数箇所を設置する。</td> <td>第6条（外部からの衝撃による損傷の防止）に基づき設計された建屋内又は適切に隔離した位置に複数箇所設置する。</td> </tr> <tr> <td colspan="2">位置的分散（複数箇所）</td> </tr> <tr> <td>ダムの崩壊</td> <td colspan="2">発電所周辺にはダムや堰堤は存在せず、敷地周辺の河川は、いずれも発電所とは丘陵地により隔てられていることから、敷地がダムの崩壊による被害を受けることはない。</td> </tr> <tr> <td rowspan="2">有毒ガス</td> <td>接続口は、適切に隔離した位置に複数箇所を設置する。</td> <td>第6条（外部からの衝撃による損傷の防止）に基づき設計された建屋内又は適切に隔離した位置に複数箇所設置する。</td> </tr> <tr> <td colspan="2">位置的分散（複数箇所）</td> </tr> <tr> <td rowspan="2">船舶の衝突</td> <td>接続口は、適切に隔離した位置に複数箇所を設置する。</td> <td>第6条（外部からの衝撃による損傷の防止）に基づき設計された建屋内又は適切に隔離した位置に複数箇所設置する。</td> </tr> <tr> <td colspan="2">位置的分散（複数箇所）</td> </tr> <tr> <td rowspan="2">電磁的障害</td> <td>接続口は、適切に隔離した位置に複数箇所を設置する。また、電磁波に対して、各接続口が機能を確保可能な設計とする。</td> <td>第6条（外部からの衝撃による損傷の防止）に基づき設計された建屋内又は適切に隔離した位置に複数箇所設置する。</td> </tr> <tr> <td colspan="2">位置的分散（複数箇所）</td> </tr> <tr> <td rowspan="2">故意による大型航空機の衝突その他のテロリズム</td> <td>接続口は、適切に隔離した位置に複数箇所を設置する。</td> <td></td> </tr> <tr> <td colspan="2">位置的分散（複数箇所）</td> </tr> <tr> <td rowspan="2">溢水</td> <td>溢水に対しては、想定される溢水水位に対して機能を喪失しない位置に設置する。</td> <td></td> </tr> <tr> <td colspan="2">位置的分散（複数箇所）</td> </tr> <tr> <td rowspan="2">火災</td> <td>第41条（火災による損傷の防止）に基づく設計とする。</td> <td></td> </tr> <tr> <td colspan="2">位置的分散（複数箇所）</td> </tr> </tbody> </table>	項目	可搬型 SA 設備と常設 SA 設備の接続口		建屋面	建屋内	生物学的事象	開口部の閉止により機能が損なわれるおそれのない設計とする。	第6条（外部からの衝撃による損傷の防止）に基づき設計された建屋内又は適切に隔離した位置に複数箇所設置する。	位置的分散（複数箇所）		高潮	高潮の影響を受けない敷地高さに設置する。		外部火災	森林火災	接続口は、防火帯の内側の適切に隔離した位置に複数箇所を設置する。	第6条（外部からの衝撃による損傷の防止）に基づき設計された建屋内又は適切に隔離した位置に複数箇所設置する。	爆発 近隣工場等の火災	位置的分散（複数箇所）		飛来物（航空機落下）	接続口は、適切に隔離した位置に複数箇所を設置する。	第6条（外部からの衝撃による損傷の防止）に基づき設計された建屋内又は適切に隔離した位置に複数箇所設置する。	位置的分散（複数箇所）		ダムの崩壊	発電所周辺にはダムや堰堤は存在せず、敷地周辺の河川は、いずれも発電所とは丘陵地により隔てられていることから、敷地がダムの崩壊による被害を受けることはない。		有毒ガス	接続口は、適切に隔離した位置に複数箇所を設置する。	第6条（外部からの衝撃による損傷の防止）に基づき設計された建屋内又は適切に隔離した位置に複数箇所設置する。	位置的分散（複数箇所）		船舶の衝突	接続口は、適切に隔離した位置に複数箇所を設置する。	第6条（外部からの衝撃による損傷の防止）に基づき設計された建屋内又は適切に隔離した位置に複数箇所設置する。	位置的分散（複数箇所）		電磁的障害	接続口は、適切に隔離した位置に複数箇所を設置する。また、電磁波に対して、各接続口が機能を確保可能な設計とする。	第6条（外部からの衝撃による損傷の防止）に基づき設計された建屋内又は適切に隔離した位置に複数箇所設置する。	位置的分散（複数箇所）		故意による大型航空機の衝突その他のテロリズム	接続口は、適切に隔離した位置に複数箇所を設置する。		位置的分散（複数箇所）		溢水	溢水に対しては、想定される溢水水位に対して機能を喪失しない位置に設置する。		位置的分散（複数箇所）		火災	第41条（火災による損傷の防止）に基づく設計とする。		位置的分散（複数箇所）		<table border="1"> <thead> <tr> <th rowspan="2">項目</th> <th colspan="2">可搬型 SA 設備と常設 SA 設備の接続口</th> </tr> <tr> <th>建屋面</th> <th>建屋内</th> </tr> </thead> <tbody> <tr> <td rowspan="2">生物学的事象</td> <td>開口部の閉止により機能が損なわれるおそれのない設計とする。</td> <td>第6条（外部からの衝撃による損傷の防止）に基づき設計された建屋内又は適切に隔離した位置に複数箇所設置する。</td> </tr> <tr> <td colspan="2">位置的分散（複数箇所）</td> </tr> <tr> <td>高潮</td> <td colspan="2">高潮の影響を受けない敷地高さに設置する。</td> </tr> <tr> <td rowspan="2">外部火災</td> <td>森林火災</td> <td>接続口は、防火帯の内側の建屋の異なる面の隣接しない位置又は建屋内及び建屋面の適切に隔離した位置に複数箇所を設置する。</td> <td>第6条（外部からの衝撃による損傷の防止）に基づき設計された建屋内又は適切に隔離した位置に複数箇所設置する。</td> </tr> <tr> <td>爆発 近隣工場等の火災</td> <td colspan="2">位置的分散（複数箇所）</td> </tr> <tr> <td rowspan="2">飛来物（航空機落下）</td> <td>航空機落下確率評価の結果、防護設計を要する判断基準を超えないため、防護設計を考慮する必要はない。</td> <td>航空機落下確率評価の結果、防護設計を要する判断基準を超えないため、防護設計を考慮する必要はない。</td> </tr> <tr> <td colspan="2">位置的分散（複数箇所）</td> </tr> <tr> <td>ダムの崩壊</td> <td colspan="2">発電所周辺にはダムや堰堤は存在せず、敷地周辺の河川は、いずれも発電所とは丘陵地により隔てられていることから、敷地がダムの崩壊による被害を受けることはない。</td> </tr> <tr> <td rowspan="2">有毒ガス</td> <td>接続口は、建屋の異なる面の隣接しない位置又は建屋内及び建屋面の適切に隔離した位置に複数箇所を設置する。</td> <td>第6条（外部からの衝撃による損傷の防止）に基づき設計された建屋内又は適切に隔離した位置に複数箇所設置する。</td> </tr> <tr> <td colspan="2">位置的分散（複数箇所）</td> </tr> <tr> <td rowspan="2">船舶の衝突</td> <td>接続口は、建屋の異なる面の隣接しない位置又は建屋内及び建屋面の適切に隔離した位置に複数箇所を設置する。</td> <td>第6条（外部からの衝撃による損傷の防止）に基づき設計された建屋内又は適切に隔離した位置に複数箇所設置する。</td> </tr> <tr> <td colspan="2">位置的分散（複数箇所）</td> </tr> <tr> <td rowspan="2">電磁的障害</td> <td>接続口は、建屋の異なる面の隣接しない位置又は建屋内及び建屋面の適切に隔離した位置に複数箇所を設置する。また、電磁波に対して、各接続口が機能を確保可能な設計とする。なお、接続口は、計測制御回路がないことから影響を受けない。</td> <td>第6条（外部からの衝撃による損傷の防止）に基づき設計された建屋内又は適切に隔離した位置に複数箇所設置する。</td> </tr> <tr> <td colspan="2">位置的分散（複数箇所）</td> </tr> <tr> <td rowspan="2">故意による大型航空機の衝突その他のテロリズム</td> <td>接続口は、建屋の異なる面の隣接しない位置又は建屋内及び建屋面の適切に隔離した位置に複数箇所を設置する。</td> <td></td> </tr> <tr> <td colspan="2">位置的分散（複数箇所）</td> </tr> <tr> <td rowspan="2">溢水</td> <td>溢水に対しては、想定される溢水水位に対して機能を喪失しない位置に設置する。</td> <td></td> </tr> <tr> <td colspan="2">位置的分散（複数箇所）</td> </tr> <tr> <td rowspan="2">火災</td> <td>第41条（火災による損傷の防止）に基づく設計とする。</td> <td></td> </tr> <tr> <td colspan="2">位置的分散（複数箇所）</td> </tr> </tbody> </table>	項目	可搬型 SA 設備と常設 SA 設備の接続口		建屋面	建屋内	生物学的事象	開口部の閉止により機能が損なわれるおそれのない設計とする。	第6条（外部からの衝撃による損傷の防止）に基づき設計された建屋内又は適切に隔離した位置に複数箇所設置する。	位置的分散（複数箇所）		高潮	高潮の影響を受けない敷地高さに設置する。		外部火災	森林火災	接続口は、防火帯の内側の建屋の異なる面の隣接しない位置又は建屋内及び建屋面の適切に隔離した位置に複数箇所を設置する。	第6条（外部からの衝撃による損傷の防止）に基づき設計された建屋内又は適切に隔離した位置に複数箇所設置する。	爆発 近隣工場等の火災	位置的分散（複数箇所）		飛来物（航空機落下）	航空機落下確率評価の結果、防護設計を要する判断基準を超えないため、防護設計を考慮する必要はない。	航空機落下確率評価の結果、防護設計を要する判断基準を超えないため、防護設計を考慮する必要はない。	位置的分散（複数箇所）		ダムの崩壊	発電所周辺にはダムや堰堤は存在せず、敷地周辺の河川は、いずれも発電所とは丘陵地により隔てられていることから、敷地がダムの崩壊による被害を受けることはない。		有毒ガス	接続口は、建屋の異なる面の隣接しない位置又は建屋内及び建屋面の適切に隔離した位置に複数箇所を設置する。	第6条（外部からの衝撃による損傷の防止）に基づき設計された建屋内又は適切に隔離した位置に複数箇所設置する。	位置的分散（複数箇所）		船舶の衝突	接続口は、建屋の異なる面の隣接しない位置又は建屋内及び建屋面の適切に隔離した位置に複数箇所を設置する。	第6条（外部からの衝撃による損傷の防止）に基づき設計された建屋内又は適切に隔離した位置に複数箇所設置する。	位置的分散（複数箇所）		電磁的障害	接続口は、建屋の異なる面の隣接しない位置又は建屋内及び建屋面の適切に隔離した位置に複数箇所を設置する。また、電磁波に対して、各接続口が機能を確保可能な設計とする。なお、接続口は、計測制御回路がないことから影響を受けない。	第6条（外部からの衝撃による損傷の防止）に基づき設計された建屋内又は適切に隔離した位置に複数箇所設置する。	位置的分散（複数箇所）		故意による大型航空機の衝突その他のテロリズム	接続口は、建屋の異なる面の隣接しない位置又は建屋内及び建屋面の適切に隔離した位置に複数箇所を設置する。		位置的分散（複数箇所）		溢水	溢水に対しては、想定される溢水水位に対して機能を喪失しない位置に設置する。		位置的分散（複数箇所）		火災	第41条（火災による損傷の防止）に基づく設計とする。		位置的分散（複数箇所）		
項目	可搬型 SA 設備と常設 SA 設備の接続口																																																																																																																						
	建屋面	建屋内																																																																																																																					
生物学的事象	開口部の閉止により機能が損なわれるおそれのない設計とする。	第6条（外部からの衝撃による損傷の防止）に基づき設計された建屋内又は適切に隔離した位置に複数箇所設置する。																																																																																																																					
	位置的分散（複数箇所）																																																																																																																						
高潮	高潮の影響を受けない敷地高さに設置する。																																																																																																																						
外部火災	森林火災	接続口は、防火帯の内側の適切に隔離した位置に複数箇所を設置する。	第6条（外部からの衝撃による損傷の防止）に基づき設計された建屋内又は適切に隔離した位置に複数箇所設置する。																																																																																																																				
	爆発 近隣工場等の火災	位置的分散（複数箇所）																																																																																																																					
飛来物（航空機落下）	接続口は、適切に隔離した位置に複数箇所を設置する。	第6条（外部からの衝撃による損傷の防止）に基づき設計された建屋内又は適切に隔離した位置に複数箇所設置する。																																																																																																																					
	位置的分散（複数箇所）																																																																																																																						
ダムの崩壊	発電所周辺にはダムや堰堤は存在せず、敷地周辺の河川は、いずれも発電所とは丘陵地により隔てられていることから、敷地がダムの崩壊による被害を受けることはない。																																																																																																																						
有毒ガス	接続口は、適切に隔離した位置に複数箇所を設置する。	第6条（外部からの衝撃による損傷の防止）に基づき設計された建屋内又は適切に隔離した位置に複数箇所設置する。																																																																																																																					
	位置的分散（複数箇所）																																																																																																																						
船舶の衝突	接続口は、適切に隔離した位置に複数箇所を設置する。	第6条（外部からの衝撃による損傷の防止）に基づき設計された建屋内又は適切に隔離した位置に複数箇所設置する。																																																																																																																					
	位置的分散（複数箇所）																																																																																																																						
電磁的障害	接続口は、適切に隔離した位置に複数箇所を設置する。また、電磁波に対して、各接続口が機能を確保可能な設計とする。	第6条（外部からの衝撃による損傷の防止）に基づき設計された建屋内又は適切に隔離した位置に複数箇所設置する。																																																																																																																					
	位置的分散（複数箇所）																																																																																																																						
故意による大型航空機の衝突その他のテロリズム	接続口は、適切に隔離した位置に複数箇所を設置する。																																																																																																																						
	位置的分散（複数箇所）																																																																																																																						
溢水	溢水に対しては、想定される溢水水位に対して機能を喪失しない位置に設置する。																																																																																																																						
	位置的分散（複数箇所）																																																																																																																						
火災	第41条（火災による損傷の防止）に基づく設計とする。																																																																																																																						
	位置的分散（複数箇所）																																																																																																																						
項目	可搬型 SA 設備と常設 SA 設備の接続口																																																																																																																						
	建屋面	建屋内																																																																																																																					
生物学的事象	開口部の閉止により機能が損なわれるおそれのない設計とする。	第6条（外部からの衝撃による損傷の防止）に基づき設計された建屋内又は適切に隔離した位置に複数箇所設置する。																																																																																																																					
	位置的分散（複数箇所）																																																																																																																						
高潮	高潮の影響を受けない敷地高さに設置する。																																																																																																																						
外部火災	森林火災	接続口は、防火帯の内側の建屋の異なる面の隣接しない位置又は建屋内及び建屋面の適切に隔離した位置に複数箇所を設置する。	第6条（外部からの衝撃による損傷の防止）に基づき設計された建屋内又は適切に隔離した位置に複数箇所設置する。																																																																																																																				
	爆発 近隣工場等の火災	位置的分散（複数箇所）																																																																																																																					
飛来物（航空機落下）	航空機落下確率評価の結果、防護設計を要する判断基準を超えないため、防護設計を考慮する必要はない。	航空機落下確率評価の結果、防護設計を要する判断基準を超えないため、防護設計を考慮する必要はない。																																																																																																																					
	位置的分散（複数箇所）																																																																																																																						
ダムの崩壊	発電所周辺にはダムや堰堤は存在せず、敷地周辺の河川は、いずれも発電所とは丘陵地により隔てられていることから、敷地がダムの崩壊による被害を受けることはない。																																																																																																																						
有毒ガス	接続口は、建屋の異なる面の隣接しない位置又は建屋内及び建屋面の適切に隔離した位置に複数箇所を設置する。	第6条（外部からの衝撃による損傷の防止）に基づき設計された建屋内又は適切に隔離した位置に複数箇所設置する。																																																																																																																					
	位置的分散（複数箇所）																																																																																																																						
船舶の衝突	接続口は、建屋の異なる面の隣接しない位置又は建屋内及び建屋面の適切に隔離した位置に複数箇所を設置する。	第6条（外部からの衝撃による損傷の防止）に基づき設計された建屋内又は適切に隔離した位置に複数箇所設置する。																																																																																																																					
	位置的分散（複数箇所）																																																																																																																						
電磁的障害	接続口は、建屋の異なる面の隣接しない位置又は建屋内及び建屋面の適切に隔離した位置に複数箇所を設置する。また、電磁波に対して、各接続口が機能を確保可能な設計とする。なお、接続口は、計測制御回路がないことから影響を受けない。	第6条（外部からの衝撃による損傷の防止）に基づき設計された建屋内又は適切に隔離した位置に複数箇所設置する。																																																																																																																					
	位置的分散（複数箇所）																																																																																																																						
故意による大型航空機の衝突その他のテロリズム	接続口は、建屋の異なる面の隣接しない位置又は建屋内及び建屋面の適切に隔離した位置に複数箇所を設置する。																																																																																																																						
	位置的分散（複数箇所）																																																																																																																						
溢水	溢水に対しては、想定される溢水水位に対して機能を喪失しない位置に設置する。																																																																																																																						
	位置的分散（複数箇所）																																																																																																																						
火災	第41条（火災による損傷の防止）に基づく設計とする。																																																																																																																						
	位置的分散（複数箇所）																																																																																																																						



赤字：設備、運用又は体制の相違（設計方針の相違）  
 青字：記載箇所又は記載内容の相違（記載方針の相違）  
 緑字：記載表現、設備名称の相違（実質的な相違なし）



43条 重大事故等対処設備

大飯発電所3/4号炉				女川原子力発電所2号炉				泊発電所3号炉				相違理由
各区分における設計方針について、以下の表にまとめた。				(2)各区分における設計方針について、以下の表にまとめた。				各区分における設計方針について、以下の表にまとめた。				
区分	設計方針	エビデンス	備考	類型化区分	設計方針	関連資料		区分	設計方針	関連資料	備考	
A	屋内又は建屋面に設置する場合は、異なる建屋面の隣接しない位置に複数箇所設置する。	配置図		Aa	可搬型重大事故等対処設備のうち、原子炉建屋の外から水又は電力を供給する設備と常設設備との接続口は、環境条件、自然現象、人為事象、溢水及び火災の影響による共通要因によって接続することができなくなることを防止するため、建屋の異なる面の隣接しない位置又は建屋内及び建屋面の適切に隔離した位置に複数箇所を設置する。 また、一つの接続口で、複数の機能を兼用して使用する場合には、それぞれの機能に必要な容量が確保可能な接続口を設ける。	接続図		A	可搬型重大事故等対処設備のうち、原子炉建屋又は原子炉補助建屋の外から水又は電力を供給する設備との接続口は、環境条件、自然現象、人為事象、溢水及び火災の影響による共通要因によって、接続することができなくなることを防止するため、建屋の異なる面の隣接しない位置又は建屋内及び建屋面の適切に隔離した位置に複数箇所を設置する。 また、一つの接続口で複数の機能を兼用して使用する場合には、それぞれの機能に必要な容量が確保できる接続口を設ける設計とする。	接続図		<b>類型分類の相違</b> ・女川は接続口を「兼用で使用」と「単独で使用」に類型化しているが、泊は「兼用及び単独」での使用で一つの設計方針としている。 ・いずれも、接続口の配置設計方針と容量設計方針の組合せであり、設計方針に相違はない。
B	屋外に設置する場合は、接続口から建屋又は地中の配管トンネルまでの経路を含めて十分な隔離距離を確保した位置に複数箇所設置する。	配置図		Ab	可搬型重大事故等対処設備のうち、原子炉建屋の外から水又は電力を供給する設備と常設設備との接続口は、環境条件、自然現象、人為事象、溢水及び火災の影響による共通要因によって接続することができなくなることを防止するため、建屋の異なる面の隣接しない位置又は建屋内及び建屋面の適切に隔離した位置に複数箇所を設置する。	接続図		対象外	原子炉建屋又は原子炉補助建屋の外から水及び電力を供給する設備ではなく、接続箇所に対する設計上の考慮は行わない。	—		
C	原子炉補助建屋の外から水及び電力を供給する設備ではなく、接続箇所に対する設計上の考慮は行わない。	配置図		対象外	—	—		対象外	—	—		
D	原子炉補助建屋の外から水及び電力を供給する設備ではなく、接続箇所に対する設計上の考慮は行わない。	配置図		※ 個別条文中記載する事項を下部で示す								



赤字：設備、運用又は体制の相違（設計方針の相違）  
 青字：記載箇所又は記載内容の相違（記載方針の相違）  
 緑字：記載表現、設備名称の相違（実質的な相違なし）

43条 重大事故等対処設備

大阪発電所3/4号炉	女川原子力発電所2号炉	泊発電所3号炉	相違理由																															
<p>■設置許可基準規則 第43条 第3項 第4号 可搬型重大事故等対処設備の設置場所について</p> <p>1. 概要 重大事故等対処設備の基準適合性を確認するに当たり、設置許可基準規則により要求されている項目のうち、可搬型重大事故等対処設備の設置場所を確認するための区分及び設計方針について整理した。</p> <p>(1) 基本設計方針 可搬型重大事故等対処設備の設置場所は、想定される重大事故等が発生した場合においても設置、及び常設設備との接続に支障がないように、遮蔽の設置や線源からの距離により放射線量が高くなるおそれの少ない場所を選定するが、放射線量が高くなるおそれがある場合は、追加の遮蔽の設置により、当該設備の設置、及び常設設備との接続が可能な設計とする。</p> <p>(2) 類型化の考え方 a. 考慮事項 ・放射線の影響 b. 類型化 ・使用済燃料ピット事故時には遮蔽としてのSFP水量が減少していくことから、使用済燃料ピット事故時に使用する設備については、「A」として分類。 ・上記以外の設備については、作業に対する放射線の影響で分類でき、「B」とする。</p>  <p>2. 設計方針について 【要求事項：想定される重大事故等が発生した場合において可搬型重大事故等対処設備を設置場所に据え付け、及び常設設備と接続することができるよう、放射線量が高くなるおそれが少ない設置場所の選定、設置場所への遮蔽物の設置その他の適切な措置を講じたものであること。】</p> <p>各区分における設計方針について、以下の表にまとめた。</p> <table border="1" data-bbox="89 997 683 1348"> <thead> <tr> <th>区分</th> <th>設計方針</th> <th>エビデンス</th> <th>パターン</th> <th>備考</th> </tr> </thead> <tbody> <tr> <td>A SFP</td> <td>設備の設置及び接続場所は、放射線の影響を想定した環境条件においても、SFP水による遮蔽や線源からの距離により、設置場所で操作可能となるように、放射線量の低い場所を選定して設置する。</td> <td>配置図</td> <td>A</td> <td></td> </tr> <tr> <td>B SFP以外</td> <td>設備の設置及び接続場所は、放射線の影響を想定した環境条件においても、線源からの距離により、設置場所で操作可能となるように、放射線量の低い場所を選定して設置するか追加遮蔽の設置を行う。</td> <td>配置図</td> <td>B</td> <td></td> </tr> </tbody> </table>	区分	設計方針	エビデンス	パターン	備考	A SFP	設備の設置及び接続場所は、放射線の影響を想定した環境条件においても、SFP水による遮蔽や線源からの距離により、設置場所で操作可能となるように、放射線量の低い場所を選定して設置する。	配置図	A		B SFP以外	設備の設置及び接続場所は、放射線の影響を想定した環境条件においても、線源からの距離により、設置場所で操作可能となるように、放射線量の低い場所を選定して設置するか追加遮蔽の設置を行う。	配置図	B		<p>■設置許可基準規則 第四十三条第3項第四号 可搬型重大事故等対処設備の設置場所について</p> <p>1. 概要 重大事故等対処設備の基準適合性を確認するに当たり、設置許可基準規則により要求されている項目のうち、可搬型重大事故等対処設備の設置場所を確認するための区分及び設計方針について整理した。</p> <p>(1) 基本設計方針 可搬型重大事故等対処設備は、想定される重大事故等が発生した場合においても設置及び常設設備との接続に支障がないように、放射線量の高くなるおそれの少ない設置場所の選定、当該設備の設置場所への遮蔽の設置等により、当該設備の設置及び常設設備との接続が可能な設計とする。</p> <p>(2) 類型化の考え方 a. 考慮事項 ・放射線の影響 b. 類型化 ・なし</p> <p>2. 設計方針について 【要求事項：想定される重大事故等が発生した場合において可搬型重大事故等対処設備を設置場所に据え付け、及び常設設備と接続することができるよう、放射線量が高くなるおそれが少ない設置場所の選定、設置場所への遮蔽物の設置その他の適切な措置を講じたものであること。】</p> <p>各区分における設計方針について、以下の表にまとめた。</p> <table border="1" data-bbox="705 981 1321 1204"> <thead> <tr> <th>設計方針</th> <th>関連資料</th> </tr> </thead> <tbody> <tr> <td>可搬型重大事故等対処設備は、放射線量の高くなるおそれの少ない場所の選定、当該設備の設置場所への遮蔽の設置等により、<b>想定される重大事故等が発生した場合においても、当該設備の設置及び常設設備との接続が可能な設計とする。</b></td> <td>配置図 接続図</td> </tr> </tbody> </table> <p>※ 個別条文中記載する事項を正設型で示す</p>	設計方針	関連資料	可搬型重大事故等対処設備は、放射線量の高くなるおそれの少ない場所の選定、当該設備の設置場所への遮蔽の設置等により、 <b>想定される重大事故等が発生した場合においても、当該設備の設置及び常設設備との接続が可能な設計とする。</b>	配置図 接続図	<p>■設置許可基準規則 第43条 第3項 第4号 可搬型重大事故等対処設備の設置場所について</p> <p>1. 概要 重大事故等対処設備の基準適合性を確認するに当たり、設置許可基準規則により要求されている項目のうち、可搬型重大事故等対処設備の設置場所を確認するための区分及び設計方針について整理した。</p> <p>(1) 基本設計方針 可搬型重大事故等対処設備は、想定される重大事故等が発生した場合においても設置及び常設設備との接続に支障がないように、放射線量が高くなるおそれの少ない設置場所の選定、<b>当該設備の設置場所への遮蔽の設置等により</b>、当該設備の設置及び常設設備との接続が可能な設計とする。</p> <p>(2) 類型化の考え方 a. 考慮事項 ・放射線の影響 b. 類型化 ・使用済燃料ピット事故時には遮蔽としてのSFP水量が減少していくことから、使用済燃料ピット事故時に使用する設備については、「A」として分類。 ・上記以外の設備については、作業に対する放射線の影響で分類でき、「B」とする。 ・また、可搬型重大事故等対処設備のうち“設置”又は“接続”を行わない可搬型の単体計測器等は、対象外とする。</p>  <p>2. 設計方針について 【要求事項：想定される重大事故等が発生した場合において可搬型重大事故等対処設備を設置場所に据え付け、及び常設設備と接続することができるよう、放射線量が高くなるおそれが少ない設置場所の選定、設置場所への遮蔽物の設置その他の適切な措置を講じたものであること。】</p> <p>各区分における設計方針について、以下の表にまとめた。</p> <table border="1" data-bbox="1332 997 1937 1348"> <thead> <tr> <th>区分</th> <th>設計方針</th> <th>関連資料</th> <th>備考</th> </tr> </thead> <tbody> <tr> <td>A SFP</td> <td>可搬型重大事故等対処設備は、放射線量の高くなるおそれの少ない場所の選定、SFP水による遮蔽や線源からの距離により、想定される重大事故等が発生した場合においても、当該設備の設置及び常設設備との接続が可能な設計とする。</td> <td>配置図 接続図</td> <td></td> </tr> <tr> <td>B SFP以外</td> <td>可搬型重大事故等対処設備は、放射線量の高くなるおそれの少ない場所の選定、遮蔽の設置や線源からの距離により、想定される重大事故等が発生した場合においても、当該設備の設置及び常設設備との接続が可能な設計とする。</td> <td>配置図 接続図</td> <td></td> </tr> </tbody> </table>	区分	設計方針	関連資料	備考	A SFP	可搬型重大事故等対処設備は、放射線量の高くなるおそれの少ない場所の選定、SFP水による遮蔽や線源からの距離により、想定される重大事故等が発生した場合においても、当該設備の設置及び常設設備との接続が可能な設計とする。	配置図 接続図		B SFP以外	可搬型重大事故等対処設備は、放射線量の高くなるおそれの少ない場所の選定、遮蔽の設置や線源からの距離により、想定される重大事故等が発生した場合においても、当該設備の設置及び常設設備との接続が可能な設計とする。	配置図 接続図		<p>設計方針の相違          ・女川は、類型化せず設計方針を策定している。          ・泊は、事象進展に伴い作業環境の線量に変化（悪化）する設置場所としてSFP事故に使用する可搬型SA設備を分類し、それ以外は一時的な遮蔽・距離距離確保に分類した。（PRRは同様）</p>
区分	設計方針	エビデンス	パターン	備考																														
A SFP	設備の設置及び接続場所は、放射線の影響を想定した環境条件においても、SFP水による遮蔽や線源からの距離により、設置場所で操作可能となるように、放射線量の低い場所を選定して設置する。	配置図	A																															
B SFP以外	設備の設置及び接続場所は、放射線の影響を想定した環境条件においても、線源からの距離により、設置場所で操作可能となるように、放射線量の低い場所を選定して設置するか追加遮蔽の設置を行う。	配置図	B																															
設計方針	関連資料																																	
可搬型重大事故等対処設備は、放射線量の高くなるおそれの少ない場所の選定、当該設備の設置場所への遮蔽の設置等により、 <b>想定される重大事故等が発生した場合においても、当該設備の設置及び常設設備との接続が可能な設計とする。</b>	配置図 接続図																																	
区分	設計方針	関連資料	備考																															
A SFP	可搬型重大事故等対処設備は、放射線量の高くなるおそれの少ない場所の選定、SFP水による遮蔽や線源からの距離により、想定される重大事故等が発生した場合においても、当該設備の設置及び常設設備との接続が可能な設計とする。	配置図 接続図																																
B SFP以外	可搬型重大事故等対処設備は、放射線量の高くなるおそれの少ない場所の選定、遮蔽の設置や線源からの距離により、想定される重大事故等が発生した場合においても、当該設備の設置及び常設設備との接続が可能な設計とする。	配置図 接続図																																



赤字：設備、運用又は体制の相違（設計方針の相違）  
 青字：記載箇所又は記載内容の相違（記載方針の相違）  
 緑字：記載表現、設備名称の相違（実質的な相違なし）

43条 重大事故等対処設備

大阪発電所3 / 4号炉	女川原子力発電所2号炉	泊発電所3号炉	相違理由
<p>■設置許可基準規則 第43条 第3項 第5号 保管場所について</p> <p>1. 概要 重大事故等対処設備の基準適合性を確認するに当たり、設置許可基準規則により要求されている項目のうち、重大事故等対処設備の保管場所を確認するための区分及び設計方針について整理した。</p> <p>(1) 基本設計方針 可搬型重大事故等対処設備は、地震、津波 その他の自然現象又は故意による大型航空機の衝突その他のテロリズムによる影響、設計基準事故対処設備及び重大事故等対処設備の配置その他の条件を考慮した上で常設重大事故等対処設備と異なる保管場所に保管する。</p> <p>共通要因としては、環境条件、自然現象、外部人為事象、溢水及び火災を考慮する。 自然現象については、地震、津波、洪水、風（台風）、竜巻、凍結、降水、積雪、落雷、地滑り、火山の影響、生物学的事象、高潮及び森林火災を考慮する。</p> <p>地震及び津波以外の自然現象の組合せについては、風（台風）、積雪及び火山の影響による荷重の組合せを考慮する。 地震及び津波を含む自然現象の組合せについては、それぞれ「1.1.2 耐震設計の基本方針」及び「1.1.3 津波による損傷の防止」にて考慮する。 外部人為事象については、飛来物（航空機落下）、ダムの崩壊、爆発、近隣工場等の火災（石油コンビナート等の施設火災、発電所敷地内に存在する危険物タンクの火災、航空機墜落による火災、発電所港湾内に入港する船舶の火災及びびい煙等の二次的影響）、有毒ガス、船舶の衝突、電磁的障害及び故意による大型航空機の衝突その他のテロリズムを考慮する。 なお、故意による大型航空機の衝突その他のテロリズムについては、可搬型重大事故等対処設備にて考慮する。 重大事故緩和設備についても、重大事故防止設備と同様に可能な限り多様性を考慮する。</p> <p>環境条件に対しては、想定される重大事故等が発生した場合における温度、放射線、荷重及びその他の使用条件において、可搬型重大事故等対処設備がその機能を確実に発揮できる設計とする。重大事故等時の環境条件における健全性については「1.3.3 環境条件等」に記載する。 風（台風）及び竜巻のうち風荷重、凍結、降水、積雪及び火山の影響並びに電磁波障害に対して可搬型重大事故等対処設備は、環境条件にて考慮し機能が損なわれない設計とする。 地震及び地滑りに対して屋内の可搬型重大事故等対処設備は、「1.1.1 発電用原子炉施設の位置」に基づき設置された建屋内に保管する。</p> <p>屋外の可搬型重大事故等対処設備は地震により生ずる敷地斜面のすべり、液状化及び揺り込みによる不等沈下、地盤支持力の不足及び地下構造物の損壊等の影響を受けない位置に保管する。</p>	<p>■設置許可基準規則 第四十三条第3項第五号 保管場所について</p> <p>1. 概要 重大事故等対処設備の基準適合性を確認するに当たり、設置許可基準規則により要求されている項目のうち、可搬型重大事故等対処設備の保管場所を確認するための区分及び設計方針について整理した。</p> <p>(1) 基本設計方針 可搬型重大事故等対処設備は、地震、津波、その他の自然現象又は故意による大型航空機の衝突その他のテロリズム、設計基準事故対処設備等及び重大事故等対処設備の配置その他の条件を考慮した上で常設重大事故等対処設備と異なる保管場所に保管する設計とする。</p> <p>発電所敷地で想定される自然現象については、網羅的に抽出するために、地震、津波に加え、発電所敷地及びその周辺での発生実績の有無に関わらず、国内外の基準や文献等に基づき収集した洪水、風（台風）、竜巻、凍結、降水、積雪、落雷、地滑り、火山の影響、生物学的事象、森林火災等の事象を考慮する。 これらの事象のうち、発電所敷地及びその周辺での発生の可能性、可搬型重大事故等対処設備への影響度、事象進展速度や事象進展に対する時間余裕の観点から、可搬型重大事故等対処設備に影響を与えるおそれがある事象として、地震、津波、洪水、風（台風）、竜巻、凍結、降水、積雪、落雷、地滑り、火山の影響、生物学的事象、森林火災及び高潮を選定する。 自然現象の組合せについては、地震、津波、風（台風）、積雪及び火山の影響を考慮する。</p> <p>発電所敷地又はその周辺において想定される発電用原子炉施設の安全性を損なわせる原因となるおそれがある事象であって人為によるものについては、網羅的に抽出するために、発電所敷地及びその周辺での発生実績の有無に関わらず、国内外の基準や文献等に基づき収集した飛来物（航空機落下等）、ダムの崩壊、爆発、近隣工場等の火災、有毒ガス、船舶の衝突、電磁的障害、故意による大型航空機の衝突その他のテロリズム等の事象を考慮する。</p> <p>これらの事象のうち、発電所敷地及びその周辺での発生の可能性、可搬型重大事故等対処設備への影響度、事象進展速度や事象進展に対する時間余裕の観点から、可搬型重大事故等対処設備に影響を与えるおそれがある事象として、飛来物（航空機落下）、ダムの崩壊、爆発、近隣工場等の火災、有毒ガス、船舶の衝突、電磁的障害及び故意による大型航空機の衝突その他のテロリズムを選定する。 環境条件に対しては、想定される重大事故等が発生した場合における温度、放射線、荷重及びその他の使用条件において、可搬型重大事故等対処設備がその機能を確実に発揮できる設計とする。重大事故等時の環境条件における健全性については「重大事故等時の環境条件における健全性について」に記載する。</p> <p>地震に対して屋内の可搬型重大事故等対処設備は、「原子炉建屋等の基礎地盤及び周辺斜面の安定性評価について」に基づく地盤上に設置する建屋等内に保管する。</p> <p>屋外の可搬型重大事故等対処設備は、転倒しないことを確認する、又は必要により固縛等の処置をするとともに、地震により生ずる敷地斜面のすべり、液状化又は揺り込みによる不等沈下、傾斜及び浮き上がり、地盤支持力の不足、地中埋設構造物の損壊等の影響を受けない複数の保管場所に分散して保管する設計とする。</p>	<p>■設置許可基準規則 第43条 第3項 第5号 保管場所について</p> <p>1. 概要 重大事故等対処設備の基準適合性を確認するに当たり、設置許可基準規則により要求されている項目のうち、重大事故等対処設備の保管場所を確認するための区分及び設計方針について整理した。</p> <p>(1) 基本設計方針 可搬型重大事故等対処設備は、地震、津波、その他の自然現象又は故意による大型航空機の衝突その他のテロリズム、設計基準事故対処設備等及び重大事故等対処設備の配置その他の条件を考慮した上で常設重大事故等対処設備と異なる保管場所に保管する。</p> <p>共通要因としては、環境条件、自然現象、発電所敷地又はその周辺において想定される発電用原子炉施設の安全性を損なわせる原因となるおそれがある事象であって人為によるもの、溢水及び火災を考慮する。 発電所敷地で想定される自然現象については、網羅的に抽出するために、地震、津波に加え、発電所敷地及びその周辺での発生実績の有無にかかわらず、国内外の基準や文献等に基づき収集した洪水、風（台風）、竜巻、凍結、降水、積雪、落雷、地滑り、火山の影響、生物学的事象、森林火災等の事象を考慮する。 これらの事象のうち、発電所敷地及びその周辺での発生の可能性、可搬型重大事故等対処設備への影響度、事象進展速度や事象進展に対する時間余裕の観点から、可搬型重大事故等対処設備に影響を与えるおそれがある事象として、地震、津波、洪水、風（台風）、竜巻、凍結、降水、積雪、落雷、地滑り、火山の影響、生物学的事象、森林火災及び高潮を選定する。 自然現象の組合せについては、地震、津波、風（台風）、積雪及び火山の影響による荷重を考慮する。 地震、津波を含む自然現象の組合せについては、それぞれ「1.1.2 耐震設計の基本方針」及び「1.1.3 津波による損傷の防止」にて考慮する。 発電所敷地又はその周辺において想定される発電用原子炉施設の安全性を損なわせる原因となるおそれがある事象であって人為によるものについては、網羅的に抽出するために、発電所敷地及びその周辺での発生実績の有無に関わらず、国内外の基準や文献等に基づき収集した飛来物（航空機落下等）、ダムの崩壊、爆発、近隣工場等の火災、有毒ガス、船舶の衝突、電磁的障害、故意による大型航空機の衝突その他のテロリズム等の事象を考慮する。</p> <p>これらの事象のうち、発電所敷地及びその周辺での発生の可能性、可搬型重大事故等対処設備への影響度、事象進展速度や事象進展に対する時間余裕の観点から、可搬型重大事故等対処設備に影響を与えるおそれがある事象として、飛来物（航空機落下）、ダムの崩壊、爆発、近隣工場等の火災、有毒ガス、船舶の衝突、電磁的障害及び故意による大型航空機の衝突その他のテロリズムを選定する。 環境条件に対しては、想定される重大事故等が発生した場合における温度、放射線、荷重及びその他の使用条件において、可搬型重大事故等対処設備がその機能を確実に発揮できる設計とする。重大事故等時の環境条件における健全性については「重大事故等時の環境条件における健全性について」に記載する。 風（台風）、凍結、降水、積雪及び電磁的障害に対して可搬型重大事故等対処設備は、環境条件にて考慮し機能が損なわれない設計とする。</p> <p>地震及び地滑りに対して屋内の可搬型重大事故等対処設備は、「原子炉建屋等の基礎地盤及び周辺斜面の安定性評価について」に基づく地盤上に設置する建屋等内に保管する。</p> <p>屋外の可搬型重大事故等対処設備は、転倒しないことを確認する、又は必要により固縛等の処置をする。 屋外の可搬型重大事故等対処設備のうち、原子炉建屋又は原子炉補助建屋の外から水又は電力を供給する注水設備及び電源設備は、必要な容量等を賄うことができる設備の2セットについて、また、原子炉建屋又は原子炉補助建屋の外から水又は電力を</p>	<p>相違理由</p> <p>設計方針の相違 ・重大事故等の発生頻度を踏まえ、重大事故等時の環境条件の設定として竜巻、火山の影響は対象外。（補足説明資料 共一3）（女川と同様）</p> <p>設計方針の相違 ・泊は、SA対応に必要な機能を喪失しない措置として、必要かつ数を強固な地盤上に保管する設計方針</p>



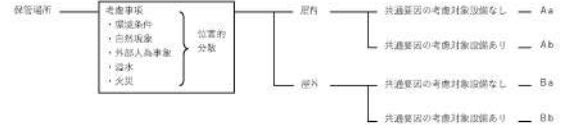
赤字：設備、運用又は体制の相違（設計方針の相違）  
 青字：記載箇所又は記載内容の相違（記載方針の相違）  
 緑字：記載表現、設備名称の相違（実質的な相違なし）

43条 重大事故等対処設備

大飯発電所3/4号炉	女川原子力発電所2号炉	泊発電所3号炉	相違理由
<p>地震及び津波に対して可搬型重大事故等対処設備は、「1.1.2 耐震設計の基本方針」、「1.1.3 津波による損傷の防止」にて考慮された設計とする。</p> <p>火災に対して可搬型重大事故等対処設備は、「1.2 火災による損傷の防止」に基づく火災防護を行う。</p> <p>地震、津波、溢水及び火災に対して可搬型重大事故等対処設備は、設計基準事故対処設備の安全機能、使用済燃料ピットの冷却機能若しくは注水機能又は常設重大事故防止設備の重大事故に至るおそれがある事故に対処するために必要な機能と同時にその機能が損なわれるおそれがないように、設計基準事故対処設備の配置も含めて常設重大事故等対処設備と位置的分散を図り複数箇所に分散し、溢水量による溢水水位を考慮した高所に保管する。</p> <p>風（台風）、竜巻、落雷、生物学的事象、森林火災、近隣工場等の火災（発電所敷地内に存在する危険物タンクの火災、航空機墜落による火災、発電所港湾内に入港する船舶の火災及び引火煙等の二次的影響）、有毒ガス及び電磁的障害に対して屋内の可搬型重大事故等対処設備は、外部からの衝撃による損傷の防止が図られた建屋内に保管する。屋外の可搬型重大事故等対処設備は、設計基準事故対処設備の安全機能、使用済燃料ピットの冷却機能若しくは注水機能又は常設重大事故防止設備の重大事故に至るおそれがある事故に対処するために必要な機能と同時にその機能が損なわれるおそれがないように、設計基準事故対処設備を防護するとともに、設計基準事故対処設備の配置も含めて常設重大事故等対処設備と位置的分散を図り複数箇所に分散して保管する。</p> <p>生物学的事象のうち、くらげ等の海洋生物に対して屋外の可搬型重大事故等対処設備は、複数の取水箇所を選定できる設計とする。</p> <p>高潮に対して可搬型重大事故等対処設備は、津波に包絡されることから影響を受けない。</p> <p>故意による大型航空機の衝突その他のテロリズムに対して可搬型重大事故等対処設備は、外部からの衝撃による損傷の防止が図られた建屋内に保管するとともに、可能な限り設計基準事故対処設備の配置も含めて常設重大事故等対処設備と位置的分散を図り複数箇所に分散して保管する。</p> <p>屋外の可搬型重大事故等対処設備は、設計基準事故対処設備及び常設重大事故等対処設備が設置されている原子炉周辺建屋及び制御建屋から100mの離隔距離を確保するとともに、少なくとも1セットは、屋外の常設重大事故等対処設備からも100mの離隔距離を確保した上で複数箇所に分散して保管。又は屋外の設計基準事故対処設備から100mの離隔距離を確保した上で複数箇所に分散して保管する。</p> <p>なお、発電所敷地で想定される自然現象のうち、洪水については、立地的要因により設計上考慮する必要はない。</p> <p>また、発電所敷地又はその周辺において想定される人為事象のうち、飛来物（航空機墜下）については、防護設計の要否判断の基準を超えないとの理由により、ダムの崩壊、爆発及び石油コンビナート等の施設の火災については、立地的要因により、船舶の衝突については敷地配置より設計上考慮する必要はない。</p>	<p>地震及び津波に対して可搬型重大事故等対処設備は、「重大事故等対処設備について 2.1.2 耐震設計の基本方針」、「重大事故等対処設備について 2.1.3 津波による損傷の防止」にて考慮された設計とする。</p> <p>火災に対して可搬型重大事故等対処設備は、「重大事故等対処設備について 2.2 火災による損傷の防止」に基づく火災防護を行う。</p> <p>地震、津波、溢水及び火災に対して可搬型重大事故等対処設備は、設計基準事故対処設備等及び常設重大事故等対処設備と同時に機能を損なうおそれがないように、設計基準事故対処設備等の配置も含めて常設重大事故等対処設備と位置的分散を図り複数箇所に分散して保管する設計とする。</p> <p>風（台風）、竜巻、凍結、降水、積雪、落雷、火山の影響、生物学的事象、森林火災、爆発、近隣工場等の火災、有毒ガス、船舶の衝突及び電磁的障害に対して、可搬型重大事故等対処設備は、外部からの衝撃による損傷の防止が図られた建屋等内に保管するか、又は設計基準事故対処設備等及び常設重大事故等対処設備と同時に必要な機能を損なうおそれがないように、設計基準事故対処設備等の配置も含めて常設重大事故等対処設備と位置的分散を図り、防火帯の内側の複数箇所に分散して保管する設計とする。</p> <p>高潮に対して可搬型重大事故等対処設備は、高潮の影響を受けない敷地高さに保管する。</p> <p>飛来物（航空機墜下）及び故意による大型航空機の衝突その他のテロリズムに対して、屋内の可搬型重大事故等対処設備は、可能な限り設計基準事故対処設備等の配置も含めて常設重大事故等対処設備と位置的分散を図り複数箇所に分散して保管する設計とする。</p> <p>屋外に保管する可搬型重大事故等対処設備は、原子炉建屋及び制御建屋から100m以上の離隔距離を確保するとともに、当該可搬型重大事故等対処設備がその機能を代替する屋外の設計基準事故対処設備等及び常設重大事故等対処設備から10m以上の離隔距離を確保した上で、複数箇所に分散して保管する設計とする。</p> <p>なお、洪水、地滑り及びダムの崩壊については、立地的要因により設計上考慮する必要はない。</p>	<p>供給する注水設備及び電源設備以外のものは、必要な容量等を賄うことができる設備の1セットについて、地震により生ずる敷地下斜面のすべり、液状化又は揺すり込みによる不等沈下、傾斜及び浮き上がり、地盤支持力の不足、地中埋設構造物の損壊等の影響を受けない位置に保管する。</p> <p>地震及び津波に対して可搬型重大事故等対処設備は、「重大事故等対処設備について 2.1.2 耐震設計の基本方針」及び「重大事故等対処設備について 2.1.3 津波による損傷の防止」にて考慮された設計とする。</p> <p>火災に対して可搬型重大事故等対処設備は、「重大事故等対処設備について 2.2 火災による損傷の防止」に基づく火災防護を行う。</p> <p>地震、津波、溢水及び火災に対して可搬型重大事故等対処設備は、設計基準事故対処設備等又は常設重大事故等対処設備と同時にその機能が損なわれるおそれがないように、設計基準事故対処設備等の配置も含めて常設重大事故等対処設備と位置的分散を図り複数箇所に分散して保管する設計とする。</p> <p>風（台風）、竜巻、凍結、降水、積雪、落雷、地滑り、火山の影響、生物学的事象、森林火災、爆発、近隣工場等の火災、有毒ガス、船舶の衝突及び電磁的障害に対して可搬型重大事故等対処設備は、外部からの衝撃による損傷の防止が図られた建屋等内に保管するか、又は設計基準事故対処設備等及び常設重大事故等対処設備の機能と同時に必要な機能が損なわれるおそれがないように、設計基準事故対処設備等を防護するとともに、設計基準事故対処設備等の配置も含めて常設重大事故等対処設備と位置的分散を図り、防火帯の内側の複数箇所に分散して保管する設計とする。</p> <p>生物学的事象のうちネズミ等の小動物に対して屋外に保管する場合は、開口部の閉止により機能が損なわれるおそれのない設計とする。</p> <p>クラゲ等の海生生物から影響を受けるおそれのある屋外の可搬型重大事故等対処設備は、予備を有する設計とする。</p> <p>高潮に対して可搬型重大事故等対処設備は、高潮の影響を受けない敷地高さに保管する。</p> <p>飛来物（航空機墜下）及び故意による大型航空機の衝突その他のテロリズムに対して、屋内の可搬型重大事故等対処設備は、可能な限り設計基準事故対処設備等の配置も含めて常設重大事故等対処設備と位置的分散を図り複数箇所に分散して保管する設計とする。</p> <p>屋外に保管する可搬型重大事故等対処設備のうち、原子炉建屋又は原子炉補助建屋の外から水又は電力を供給する注水設備及び電源設備は、必要な容量等を賄うことができる設備の2セットについて、また、原子炉建屋又は原子炉補助建屋の外から水又は電力を供給する注水設備及び電源設備以外のものは、必要な容量等を賄うことができる設備の1セットについて、設計基準事故対処設備等及び常設重大事故等対処設備が設置されている原子炉建屋、原子炉補助建屋又はディーゼル発電機建屋から100m以上の離隔距離を確保するとともに、当該可搬型重大事故等対処設備がその機能を代替する循環水ポンプ建屋内の設計基準事故対処設備から100m以上の離隔距離を確保した上で複数箇所に分散して保管する設計とする。また、当該可搬型重大事故等対処設備がその機能を代替する屋外の常設重大事故等対処設備から少なくとも1セットは100m以上の離隔距離を確保して保管する設計とする。</p> <p>なお、洪水及びダムの崩壊については、立地的要因により設計上考慮する必要はない。</p>	<p>針とする。（伊方と同様）</p> <p><b>設計方針の相違</b>          ・泊は、SA対応に必要な機能を喪失しない措置として、必要セット数を強固な地盤上に保管する設計方針とする。（伊方と同様）</p> <p><b>設計方針の相違</b>          ・大飯には、「屋外の設計基準事故対処設備」があるが、泊は屋外にはなく循環水ポンプ建屋内に設計基準事故対処設備である原子炉補機冷却海水ポンプがあるため、建屋名を記載している</p>

赤字：設備、運用又は体制の相違（設計方針の相違）  
 青字：記載箇所又は記載内容の相違（記載方針の相違）  
 緑字：記載表現、設備名称の相違（実質的な相違なし）

43条 重大事故等対処設備

大飯発電所3/4号炉	女川原子力発電所2号炉	泊発電所3号炉	相違理由
<p>(2) 類型化の考え方</p> <p>a. 考慮事項</p> <ul style="list-style-type: none"> <li>・ 環境条件</li> <li>・ 自然現象</li> <li>・ 外部人為事象</li> <li>・ 溢水</li> <li>・ 火災</li> </ul> <p>b. 類型化</p> <ul style="list-style-type: none"> <li>・ 対応する常設重大事故等対処設備があるものについては、保管場所を屋内「A」と屋外「B」に分類し、分散配置の考え方を明確にした。</li> </ul> 	<p>(2) 類型化の考え方</p> <p>a. 考慮事項</p> <ul style="list-style-type: none"> <li>・ 環境条件</li> <li>・ 自然現象</li> <li>・ 人為事象</li> <li>・ 溢水</li> <li>・ 火災</li> </ul> <p>b. 類型化</p> <ul style="list-style-type: none"> <li>・ 可搬型重大事故等対処設備の保管場所で、屋内「A」と屋外「B」に分類し、さらに、当該設備に対応する常設重大事故等対処設備があるものについては、「A a」又は「B a」、対応する常設重大事故等対処設備がないものについては「A b」又は「B b」に分類し、分散配置の考え方を明確にした。</li> </ul> 	<p>(2) 類型化の考え方</p> <p>a. 考慮事項</p> <ul style="list-style-type: none"> <li>・ 環境条件</li> <li>・ 自然現象</li> <li>・ 外部人為事象</li> <li>・ 溢水</li> <li>・ 火災</li> </ul> <p>b. 類型化</p> <ul style="list-style-type: none"> <li>・ 対応する常設重大事故等対処設備があるものについては、保管場所を屋内「A」と屋外「B」に分類し、それぞれ共通要因の考慮対象設備のなし「a」と共通要因の考慮対象設備あり「b」について、分散配置の考え方を明確にした。</li> </ul> 	<p>類型化付番の相違</p> <ul style="list-style-type: none"> <li>・ 泊と女川で、共通要因の考慮対象設備の有無の子付番が相違しているが、類型化及び考慮事項は同じである。</li> </ul>





赤字：設備、運用又は体制の相違（設計方針の相違）  
 青字：記載箇所又は記載内容の相違（記載方針の相違）  
 緑字：記載表現、設備名称の相違（実質的な相違なし）

大飯発電所3/4号炉		女川原子力発電所2号炉				泊発電所3号炉				相違理由				
項目	固設備		常設SA設備		可搬型SA設備		項目	固設備		常設SA設備		可搬型SA設備		
	屋外	屋内	屋外	屋内	屋外	屋内		屋外	屋内	屋外	屋内	屋外	屋内	
降水	第6条（外部からの衝撃による損傷の防止）に基づく設計とする。		設計基準事故対処設備等と同時に機能が損なわれないよう位置的分散を図り設置する。		設計基準事故対処設備等及び常設重大事故等対処設備と同時に機能が損なわれないように、設計基準事故対処設備等の配置も含めて常設重大事故等対処設備と位置的分散を図り、複数箇所に分散して保管する設計とする。		第6条（外部からの衝撃による損傷の防止）に基づく設計とする。		設計基準事故対処設備等と同時に機能が損なわれないよう位置的分散を図り、複数箇所に分散して保管する設計とする。		第6条（外部からの衝撃による損傷の防止）に基づく設計とする。		設計基準事故対処設備等及び常設重大事故等対処設備と位置的分散を図り、複数箇所に分散して保管する設計とする。	
	位置的分散（2項）						位置的分散（2項）						位置的分散（2項）	
	位置的分散（3項）						位置的分散（3項）						位置的分散（3項）	
積雪	第6条（外部からの衝撃による損傷の防止）に基づく設計とする。		設計基準事故対処設備等と同時に機能が損なわれないよう位置的分散を図り設置する。		設計基準事故対処設備等及び常設重大事故等対処設備と同時に機能が損なわれないように、設計基準事故対処設備等の配置も含めて常設重大事故等対処設備と位置的分散を図り、複数箇所に分散して保管する設計とする。		第6条（外部からの衝撃による損傷の防止）に基づく設計とする。		設計基準事故対処設備等と同時に機能が損なわれないよう位置的分散を図り、複数箇所に分散して保管する設計とする。		第6条（外部からの衝撃による損傷の防止）に基づく設計とする。		設計基準事故対処設備等及び常設重大事故等対処設備と位置的分散を図り、複数箇所に分散して保管する設計とする。	
	位置的分散（2項）						位置的分散（2項）						位置的分散（2項）	
	位置的分散（3項）						位置的分散（3項）						位置的分散（3項）	
落雷	第6条（外部からの衝撃による損傷の防止）に基づく設計とする。		設計基準事故対処設備等と同時に機能が損なわれないよう位置的分散を図り設置する。		設計基準事故対処設備等及び常設重大事故等対処設備と同時に機能が損なわれないように、設計基準事故対処設備等の配置も含めて常設重大事故等対処設備と位置的分散を図り、複数箇所に分散して保管する設計とする。		第6条（外部からの衝撃による損傷の防止）に基づく設計とする。		設計基準事故対処設備等と同時に機能が損なわれないよう位置的分散を図り、複数箇所に分散して保管する設計とする。		第6条（外部からの衝撃による損傷の防止）に基づく設計とする。		設計基準事故対処設備等及び常設重大事故等対処設備と位置的分散を図り、複数箇所に分散して保管する設計とする。	
	位置的分散（2項）						位置的分散（2項）						位置的分散（2項）	
	位置的分散（3項）						位置的分散（3項）						位置的分散（3項）	
自然現象	地滑り		地滑りを起こすような地形は存在しない。				地滑り		地滑りを起こすような地形は存在しない。					
	火山の影響		第6条（外部からの衝撃による損傷の防止）に基づく設計とする。		設計基準事故対処設備等と同時に機能が損なわれないよう位置的分散を図り設置する。		第6条（外部からの衝撃による損傷の防止）に基づく設計とする。		設計基準事故対処設備等と同時に機能が損なわれないよう位置的分散を図り、複数箇所に分散して保管する設計とする。		第6条（外部からの衝撃による損傷の防止）に基づく設計とする。		設計基準事故対処設備等及び常設重大事故等対処設備と位置的分散を図り、複数箇所に分散して保管する設計とする。	
	位置的分散（2項）						位置的分散（2項）						位置的分散（2項）	
生物学的現象	第6条（外部からの衝撃による損傷の防止）に基づく設計とする。		設計基準事故対処設備等と同時に機能が損なわれないよう位置的分散を図り設置する。		設計基準事故対処設備等及び常設重大事故等対処設備と同時に機能が損なわれないように、設計基準事故対処設備等の配置も含めて常設重大事故等対処設備と位置的分散を図り、複数箇所に分散して保管する設計とする。		第6条（外部からの衝撃による損傷の防止）に基づく設計とする。		設計基準事故対処設備等と同時に機能が損なわれないよう位置的分散を図り、複数箇所に分散して保管する設計とする。		第6条（外部からの衝撃による損傷の防止）に基づく設計とする。		設計基準事故対処設備等及び常設重大事故等対処設備と位置的分散を図り、複数箇所に分散して保管する設計とする。	
	位置的分散（2項）						位置的分散（2項）						位置的分散（2項）	
	位置的分散（3項）						位置的分散（3項）						位置的分散（3項）	
人為事象	高潮		影響を受けない敷地高さに設置する（非常用取水設備は除く）。				影響を受けない敷地高さに設置する。							
	森林火災		第6条（外部からの衝撃による損傷の防止）に基づく設計とする。		設計基準事故対処設備等と同時に機能が損なわれないよう位置的分散を図り設置する。		第6条（外部からの衝撃による損傷の防止）に基づく設計とする。		設計基準事故対処設備等と同時に機能が損なわれないよう位置的分散を図り、複数箇所に分散して保管する設計とする。		第6条（外部からの衝撃による損傷の防止）に基づく設計とする。		設計基準事故対処設備等及び常設重大事故等対処設備と位置的分散を図り、複数箇所に分散して保管する設計とする。	
	位置的分散（2項）						位置的分散（2項）						位置的分散（2項）	
位置的分散（3項）						位置的分散（3項）						位置的分散（3項）		
外部火災		第6条（外部からの衝撃による損傷の防止）に基づく設計とする。		設計基準事故対処設備等と同時に機能が損なわれないよう位置的分散を図り設置する。		第6条（外部からの衝撃による損傷の防止）に基づく設計とする。		設計基準事故対処設備等と同時に機能が損なわれないよう位置的分散を図り、複数箇所に分散して保管する設計とする。		第6条（外部からの衝撃による損傷の防止）に基づく設計とする。		設計基準事故対処設備等及び常設重大事故等対処設備と位置的分散を図り、複数箇所に分散して保管する設計とする。		
位置的分散（2項）						位置的分散（2項）						位置的分散（2項）		
位置的分散（3項）						位置的分散（3項）						位置的分散（3項）		





赤字：設備、運用又は体制の相違（設計方針の相違）  
 青字：記載箇所又は記載内容の相違（記載方針の相違）  
 緑字：記載表現、設備名称の相違（実質的な相違なし）

大阪発電所3 / 4号炉	女川原子力発電所2号炉	泊発電所3号炉	相違理由																																																																																										
	<table border="1"> <thead> <tr> <th rowspan="2">項目</th> <th colspan="2">DB設備</th> <th colspan="2">常設SA設備</th> <th colspan="2">可搬型SA設備</th> </tr> <tr> <th>屋外</th> <th>屋内</th> <th>屋外</th> <th>屋内</th> <th>屋外</th> <th>屋内</th> </tr> </thead> <tbody> <tr> <td rowspan="3">漏水</td> <td colspan="2">第9条（漏水による損傷の防止等）に基づく設計とする。</td> <td colspan="2">設計基準事故対処設備等と同時に機能が損なわれないよう、位置的分散を図り設置する。</td> <td rowspan="3">屋外タンクからの漏水による影響を受けない場所に設置する。</td> <td rowspan="3">設計基準事故対処設備等と同時に機能が損なわれないよう位置的分散を図り設置する。</td> </tr> <tr> <td colspan="2">位置的分散（2項）</td> <td colspan="2">位置的分散（3項）</td> </tr> <tr> <td colspan="2">位置的分散（3項）</td> <td colspan="2">位置的分散（3項）</td> </tr> <tr> <td rowspan="3">火災</td> <td colspan="2">第8条（火災による損傷の防止）に基づく設計とする。</td> <td colspan="2">第41条（火災による損傷の防止）に基づく設計とする。</td> <td rowspan="3">第41条（火災による損傷の防止）に基づく設計とする。</td> <td rowspan="3"></td> </tr> <tr> <td colspan="2">位置的分散（2項）</td> <td colspan="2">位置的分散（2項）</td> </tr> <tr> <td colspan="2">位置的分散（3項）</td> <td colspan="2">位置的分散（3項）</td> </tr> </tbody> </table>	項目	DB設備		常設SA設備		可搬型SA設備		屋外	屋内	屋外	屋内	屋外	屋内	漏水	第9条（漏水による損傷の防止等）に基づく設計とする。		設計基準事故対処設備等と同時に機能が損なわれないよう、位置的分散を図り設置する。		屋外タンクからの漏水による影響を受けない場所に設置する。	設計基準事故対処設備等と同時に機能が損なわれないよう位置的分散を図り設置する。	位置的分散（2項）		位置的分散（3項）		位置的分散（3項）		位置的分散（3項）		火災	第8条（火災による損傷の防止）に基づく設計とする。		第41条（火災による損傷の防止）に基づく設計とする。		第41条（火災による損傷の防止）に基づく設計とする。		位置的分散（2項）		位置的分散（2項）		位置的分散（3項）		位置的分散（3項）		<table border="1"> <thead> <tr> <th rowspan="2">項目</th> <th colspan="2">DB設備</th> <th colspan="2">常設SA設備</th> <th colspan="2">可搬型SA設備</th> </tr> <tr> <th>屋外</th> <th>屋内</th> <th>屋外</th> <th>屋内</th> <th>屋外</th> <th>屋内</th> </tr> </thead> <tbody> <tr> <td rowspan="3">漏水</td> <td colspan="2">第9条（漏水による損傷の防止等）に基づく設計とする。</td> <td colspan="2">想定される漏水水位に対して機能を喪失しない設計とする。</td> <td rowspan="3">想定される漏水水位に対して機能を喪失しない設計とする。</td> <td rowspan="3">想定される漏水水位に対して機能を喪失しない設計とする。</td> </tr> <tr> <td colspan="2">位置的分散（2項）</td> <td colspan="2">位置的分散（3項）</td> </tr> <tr> <td colspan="2">位置的分散（3項）</td> <td colspan="2">位置的分散（3項）</td> </tr> <tr> <td rowspan="3">火災</td> <td colspan="2">第8条（火災による損傷の防止）に基づく設計とする。</td> <td colspan="2">第41条（火災による損傷の防止）に基づく設計とする。</td> <td colspan="2">火災防護計画に基づき、火災の発生防止、感知及び消火対策を行う。</td> </tr> <tr> <td colspan="2">位置的分散（2項）</td> <td colspan="2">位置的分散（2項）</td> <td colspan="2">位置的分散（2項）</td> </tr> <tr> <td colspan="2">位置的分散（3項）</td> <td colspan="2">位置的分散（3項）</td> <td colspan="2">位置的分散（3項）</td> </tr> </tbody> </table>	項目	DB設備		常設SA設備		可搬型SA設備		屋外	屋内	屋外	屋内	屋外	屋内	漏水	第9条（漏水による損傷の防止等）に基づく設計とする。		想定される漏水水位に対して機能を喪失しない設計とする。		想定される漏水水位に対して機能を喪失しない設計とする。	想定される漏水水位に対して機能を喪失しない設計とする。	位置的分散（2項）		位置的分散（3項）		位置的分散（3項）		位置的分散（3項）		火災	第8条（火災による損傷の防止）に基づく設計とする。		第41条（火災による損傷の防止）に基づく設計とする。		火災防護計画に基づき、火災の発生防止、感知及び消火対策を行う。		位置的分散（2項）		位置的分散（2項）		位置的分散（2項）		位置的分散（3項）		位置的分散（3項）		位置的分散（3項）		
項目	DB設備		常設SA設備		可搬型SA設備																																																																																								
	屋外	屋内	屋外	屋内	屋外	屋内																																																																																							
漏水	第9条（漏水による損傷の防止等）に基づく設計とする。		設計基準事故対処設備等と同時に機能が損なわれないよう、位置的分散を図り設置する。		屋外タンクからの漏水による影響を受けない場所に設置する。	設計基準事故対処設備等と同時に機能が損なわれないよう位置的分散を図り設置する。																																																																																							
	位置的分散（2項）		位置的分散（3項）																																																																																										
	位置的分散（3項）		位置的分散（3項）																																																																																										
火災	第8条（火災による損傷の防止）に基づく設計とする。		第41条（火災による損傷の防止）に基づく設計とする。		第41条（火災による損傷の防止）に基づく設計とする。																																																																																								
	位置的分散（2項）		位置的分散（2項）																																																																																										
	位置的分散（3項）		位置的分散（3項）																																																																																										
項目	DB設備		常設SA設備		可搬型SA設備																																																																																								
	屋外	屋内	屋外	屋内	屋外	屋内																																																																																							
漏水	第9条（漏水による損傷の防止等）に基づく設計とする。		想定される漏水水位に対して機能を喪失しない設計とする。		想定される漏水水位に対して機能を喪失しない設計とする。	想定される漏水水位に対して機能を喪失しない設計とする。																																																																																							
	位置的分散（2項）		位置的分散（3項）																																																																																										
	位置的分散（3項）		位置的分散（3項）																																																																																										
火災	第8条（火災による損傷の防止）に基づく設計とする。		第41条（火災による損傷の防止）に基づく設計とする。		火災防護計画に基づき、火災の発生防止、感知及び消火対策を行う。																																																																																								
	位置的分散（2項）		位置的分散（2項）		位置的分散（2項）																																																																																								
	位置的分散（3項）		位置的分散（3項）		位置的分散（3項）																																																																																								



赤字：設備、運用又は体制の相違（設計方針の相違）  
 青字：記載箇所又は記載内容の相違（記載方針の相違）  
 緑字：記載表現、設備名称の相違（実質的な相違なし）

43条 重大事故等対処設備

大阪発電所3 / 4号炉				女川原子力発電所2号炉			泊発電所3号炉				相違理由
(2) 各区分における設計方針について、以下の表にまとめた。				(2) 各区分における設計方針について、以下の表にまとめた。			(2) 各区分における設計方針について、以下の表にまとめた。				
区分	設計方針	エビデンス	備考	類型化区分	設計方針	関連資料	区分	設計方針	関連資料	備考	
共通	地震、津波、溢水及び火災に対して可搬型重大事故等対処設備は、設計基準事故対処設備の安全機能、使用済燃料ピットの冷却機能若しくは注水機能又は常設重大事故等対処設備の重大事故に至るおそれがある事故に対処するために必要な機能と同時にその機能が損なわれるおそれがないように、設計基準事故対処設備の配置も含めて常設重大事故等対処設備と位置的分散を図り複数箇所に分散し、溢水量による溢水水位を考慮した高所に保管する。	-		共通	可搬型重大事故等対処設備は、地震、津波、溢水及び火災に対して、設計基準事故対処設備等及び常設重大事故等対処設備と同時に必要な機能を損なわないように、設計基準事故対処設備等の配置も含めて常設重大事故等対処設備と位置的分散を図り、防火帯の内側の複数箇所に分散して保管する設計とする。	-	共通	風（台風）、凍結、降水、積雪及び電磁的影響に対して、環境条件にて考慮し機能が損なわれない設計とする。 地震、津波、溢水及び火災に対して設計基準事故対処設備等又は常設重大事故等対処設備の機能と同時にその機能が損なわないように、設計基準事故対処設備等の配置も含めて常設重大事故等対処設備と位置的分散を図り、防火帯の内側の複数箇所に分散して保管する設計とする。 想定される溢水水位に対して機能が喪失しない設計とする。	-		
A 屋内	地震及び地滑りに対して屋内の可搬型重大事故等対処設備は、「1.1.1 発電用原子炉施設の位置」に基づき設置された建屋内に保管する。 風（台風）、竜巻、落雷、生物学的事象、森林火災、近隣工場等の火災（発電所敷地内に存在する危険物タンクの火災、航空機墜落による火災、発電所港湾内に入港する船舶の火災及びびい煙等の二次的影響）、有毒ガス及び電磁的障害に対して屋内の可搬型重大事故等対処設備は、外部からの衝撃による損傷の防止が図られた建屋内に保管する。 故意による大型航空機の衝突その他のテロリズムに対して可搬型重大事故等対処設備は、外部からの衝撃による損傷の防止が図られた建屋内に保管するとともに、可能な限り設計基準事故対処設備の配置も含めて常設重大事故等対処設備と位置的分散を図り複数箇所に分散して保管する。	配置図		Aa 屋内 (共通要因の考慮対象設備あり)	可搬型重大事故等対処設備は、風（台風）、竜巻、凍結、降水、積雪、落雷、火山の影響、生物学的事象、森林火災、高潮、爆発、近隣工場等の火災、有毒ガス及び電磁的障害に対して、外部からの衝撃による損傷の防止が図られた建屋内に保管する。また、可搬型重大事故等対処設備のうち設計基準事故対処設備等及び常設重大事故等対処設備の機能を代替するものは、可能な限り設計基準事故対処設備等の配置も含めて常設重大事故等対処設備と位置的分散を図り複数箇所に保管する設計とする。		Aa 屋内	地震及び地滑りに対しては、屋内の可搬型重大事故等対処設備は「1.1.1 発電用原子炉施設の位置」に基づき設置された建屋内に保管する 風（台風）、竜巻、凍結、降水、積雪、落雷、地滑り、火山の影響、生物学的事象、森林火災、爆発、近隣工場等の火災、有毒ガス、船舶の衝突及び電磁的障害に対して可搬型重大事故等対処設備は、外部からの衝撃による損傷の防止が図られた建屋内に保管する	配置図 保管場所図		
				Ab 屋内 (共通要因の考慮対象設備なし)	可搬型重大事故等対処設備は、風（台風）、竜巻、凍結、降水、積雪、落雷、火山の影響、生物学的事象、森林火災、高潮、爆発、近隣工場等の火災、有毒ガス及び電磁的障害に対して、外部からの衝撃による損傷の防止が図られた建屋内に保管する設計とする。		Ab 屋内	地震及び地滑りに対しては、屋内の可搬型重大事故等対処設備は「1.1.1 発電用原子炉施設の位置」に基づき設置された建屋内に保管する 風（台風）、竜巻、凍結、降水、積雪、落雷、地滑り、火山の影響、生物学的事象、森林火災、爆発、近隣工場等の火災、有毒ガス、船舶の衝突及び電磁的障害に対して可搬型重大事故等対処設備は、外部からの衝撃による損傷の防止が図られた建屋内に保管する 飛来物（航空機墜下）及び故意による大型航空機の衝突その他のテロリズムに対して、可能な限り設計基準事故対処設備等の配置も含めて常設重大事故等対処設備と位置的分散を図り複数箇所に分散して保管する。	配置図 保管場所図		
B 屋外	地震及び地滑りに対して、屋外の可搬型重大事故等対処設備は地震により生ずる敷地下斜面のすべり、液状化及び掃り込みによる不等沈下、地盤支持力の不足及び地下構造物の損壊等の影響を受けない位置に保管する。 風（台風）、竜巻、落雷、生物学的事象、森林火災、近隣工場等の火災（発電所敷地内に存在する危険物タンクの火災、航空機墜落による火災、発電所港湾内に入港する船舶の火災及びびい煙等の二次的影響）、有毒ガス及び電磁的障害に対して、屋外の可搬型重大事故等対処設備は、設計基準事故対処設備の安全機能、使用済燃料ピットの冷却機能若しくは注水機能又は常設重大事故等対処設備の重大事故に至るおそれがある事故に対処するために必要な機能と同時にその機能が損なわれるおそれがないように、設計基準事故対処設備を防護するとともに、設計基準事故対処設備の配置も含めて常設重大事故等対処設備と位置的分散を図り複数箇所に分散して保管する。生物学的事象のうち、くらげ等の海洋生物に対して屋外の可搬型重大事故等対処設備は、複数の取水箇所を選定できる設計とする。高潮に対して可搬型重大事故等対処設備は、津波に包絡されるため影響を受けない。 故意による大型航空機の衝突その他のテロリズムに対して、屋外の可搬型重大事故等対処設備は、設計基準事故対処設備及び常設重大事故等対処設備が設置されている原子炉周辺建屋及び制御建屋から100mの離隔距離を確保するとともに、少なくとも1セットは、屋外の常設重大事故等対処設備からも100mの離隔距離を確保した上で複数箇所に分散して保管、又は屋外の設計基準事故対処設備から100mの離隔距離を確保した上で複数箇所に分散して保管する。	配置図		Ba 屋外 (共通要因の考慮対象設備あり)	可搬型重大事故等対処設備は、地震により生ずる敷地下斜面のすべり、液状化又は掃り込みによる不等沈下、傾斜及び浮き上がり、地盤支持力の不足、地中埋設構造物の損壊等の影響により、必要な機能を喪失しない複数の位置に分散して保管する設計とする。 風（台風）、竜巻、凍結、降水、積雪、落雷、火山の影響、生物学的事象、森林火災、高潮、爆発、近隣工場等の火災、有毒ガス及び電磁的障害に対して、設計基準事故対処設備等及び常設重大事故等対処設備と同時に必要な機能を損なうおそれがないように、設計基準事故対処設備等の配置も含めて、設計基準事故対処設備等及び常設重大事故等対処設備と位置的分散を図り複数箇所に保管する設計とする。 飛来物（航空機墜下）及び故意による大型航空機の衝突その他のテロリズムに対して、原子炉建屋及び制御建屋から100m以上の離隔距離を確保するとともに、当該可搬型重大事故等対処設備がその機能を代替する屋外の設計基準事故対処設備及び常設重大事故等対処設備から100m以上の離隔距離を確保した上で、複数の箇所に分散して保管する設計とする。	配置図 保管場所図	Ba 屋外	地震及び地滑りに対しては、共通要因によりすべての設備が同時に機能を喪失しないよう転倒しないことを確認するか又は必要により固縛等の処置をする。 屋外の可搬型重大事故等対処設備のうち、原子炉建屋又は原子炉補助建屋の外から水又は電力を供給する注水設備及び電源設備は、必要な容量等を賄うことができる設備の2セットについて、また、原子炉建屋又は原子炉補助建屋の外から水又は電力を供給する注水設備及び電源設備以外のものは、必要となる容量等を賄うことができる設備の1セットについて、地震により生ずる敷地下斜面のすべり、液状化又は掃り込みによる不等沈下、傾斜及び浮き上がり、地盤支持力の不足、地中埋設構造物の損壊等の影響により必要な機能を喪失しない位置に保管する。	配置図 保管場所図		
				Bb 屋外 (共通要因の考慮対象設備なし)	可搬型重大事故等対処設備は、地震により生ずる敷地下斜面のすべり、液状化又は掃り込みによる不等沈下、傾斜及び浮き上がり、地盤支持力の不足、地中埋設構造物の損壊等の影響により、必要な機能を喪失しない複数の位置に分散して保管する設計とする。			大阪、女川の青字部分は泊の「Bb」と比較 比較のため、次頁に転記			

赤字：設備、運用又は体制の相違（設計方針の相違）  
 青字：記載箇所又は記載内容の相違（記載方針の相違）  
 緑字：記載表現、設備名称の相違（実質的な相違なし）

43条 重大事故等対処設備

大飯発電所3/4号炉		女川原子力発電所2号炉		泊発電所3号炉			相違理由
B 屋外	配置図	B a	<p>可搬型重大事故等対処設備は、地震により生ずる敷地下斜面のすべり、液状化又は掃り込みによる不等沈下、傾斜及び浮き上がり、地盤支持力の不足、地中埋設構造物の損壊等の影響により、必要な機能を喪失しない複数の位置に分散して保管する設計とする。</p> <p>風（台風）、竜巻、凍結、降水、積雪、落雷、火山の影響、生物学的現象、森林火災、高潮、爆発、近隣工場等の火災、有毒ガス及び電磁的障害に対して、設計基準事故対処設備等及び常設重大事故等対処設備と同時に必要な機能を損なうおそれがないように、設計基準事故対処設備等の配置も含めて、設計基準事故対処設備等及び常設重大事故等対処設備と位置的分散を図り複数箇所に保管する設計とする。</p> <p>飛来物（航空機落下）及び故意による大型航空機の衝突その他のテロリズムに対して、原子炉建屋及び制御建屋から100m以上の離隔距離を確保するとともに、当該可搬型重大事故等対処設備がその機能を代替する屋外の設計基準対象施設及び常設重大事故等対処設備から100m以上の離隔距離を確保した上で、<u>複数の箇所に分散して保管する設計とする。</u></p>	区分	設計方針	関連資料	備考
				Bb 屋外	<p>可搬型重大事故等対処設備は、地震により生ずる敷地下斜面のすべり、液状化又は掃り込みによる不等沈下、傾斜及び浮き上がり、地盤支持力の不足、地中埋設構造物の損壊等の影響を受けない位置に保管する。</p> <p>風（台風）、竜巻、凍結、降水、積雪、落雷、地滑り、火山の影響、生物学的現象、森林火災、爆発、近隣工場等の火災、有毒ガス、船舶の衝突及び電磁的障害に対して可搬型重大事故等対処設備は、設計基準事故対処設備等又は常設重大事故等対処設備の機能と同時に必要な機能を損なわないように、設計基準事故対処設備等ととともに、設計基準事故対処設備等の配置も含めて、設計基準事故対処設備等及び常設重大事故等対処設備と位置的分散を図り、防火帯の内側の複数箇所に分散して保管する設計とする。</p> <p>生物学的現象のうちネズミ等の小動物に対して屋外に保管する場合は、開口部の閉止により機能が損なわれるおそれのない設計とする。</p> <p>高潮に対して可搬型重大事故等対処設備は、高潮の影響を受けない敷地高さに保管する。</p> <p>飛来物（航空機落下）及び故意による大型航空機の衝突その他のテロリズムに対して、屋外の可搬型重大事故等対処設備のうち、原子炉建屋又は原子炉補助建屋の外から水又は電力を供給する注水設備及び電源設備は、必要な容量等を賄うことのできる設備の2セットについて、また、原子炉建屋又は原子炉補助建屋の外から水又は電力を供給する注水設備及び電源設備以外のものは、必要な容量等を賄うことのできる設備の1セットについて、設計基準事故対処設備等及び常設重大事故等対処設備が設置されている原子炉建屋、原子炉補助建屋又はディーゼル発電機建屋から100m以上の離隔距離を確保するとともに、当該可搬型重大事故等対処設備がその機能を代替する循環水ポンプ建屋内の設計基準事故対処設備から100m以上の離隔距離を確保した上で複数箇所に分散して保管する設計とする。また、当該可搬型重大事故等対処設備がその機能を代替する屋外の常設重大事故等対処設備から少なくとも1セットは、100m以上の離隔距離を確保した上で複数箇所に分散して保管する設計とする。</p>	配置図 保管場 所図	<p><b>設計方針の相違</b></p> <ul style="list-style-type: none"> <li>・泊は、SA対応に必要な機能を喪失しない措置として、必要セト数を強固な地盤上に保管する設計方針とする。（伊方と同様）。</li> </ul> <p><b>設計方針の相違</b></p> <ul style="list-style-type: none"> <li>・大飯には、「屋外の設計基準事故対処設備」があるが、泊は屋外ではなく循環水ポンプ建屋内に設計基準事故対処設備である原子炉補機冷却海水ポンプがあるため、建屋名を記載している。</li> </ul>



赤字：設備、運用又は体制の相違（設計方針の相違）  
 青字：記載箇所又は記載内容の相違（記載方針の相違）  
 緑字：記載表現、設備名称の相違（実質的な相違なし）

43条 重大事故等対処設備

大阪発電所3 / 4号炉	女川原子力発電所2号炉	泊発電所3号炉	相違理由
<p>■設置許可基準規則 第43条 第3項 第6号 アクセスルートについて</p> <p>1. 概要 重大事故等対処設備の基準適合性を確認するに当たり、設置許可基準規則により要求されている項目のうち、発電所内の屋外道路及び屋内通路を確保するための区分及び設計方針について整理した。</p> <p>(1) 基本設計方針 想定される重大事故等が発生した場合において、可搬型重大事故等対処設備を運搬し、又は他の設備の被害状況を把握するため、発電所内の道路及び通路が確保できるよう、以下の設計とする。</p> <p>屋外及び屋内において、想定される重大事故等の対処に必要な可搬型重大事故等対処設備の保管場所から設置場所及び接続場所まで運搬するための経路、又は他の設備の被害状況を把握するための経路（以下「アクセスルート」という。）は、自然現象、外部人為事象、溢水及び火災を想定しても、運搬又は移動に支障をきたすことのないよう、迂回路も考慮して複数のアクセスルートを確保する。</p> <p>屋外及び屋内アクセスルートは、自然現象に対して地震、津波、洪水、風（台風）、竜巻、凍結、降水、積雪、落雷、地滑り、火山の影響、生物学的事象、高潮及び森林火災を考慮し、</p> <p>外部人為事象に対して飛来物（航空機落下）、ダムの崩壊、爆発、近隣工場等の火災（石油コンビナート等の施設の火災、発電所敷地内に存在する危険物タンクの火災、航空機墜落による火災、発電所港湾内に入港する船舶の火災及びばい煙等の二次的影響）、有毒ガス、船舶の衝突、電磁的障害及び<b>重大事故等時の高線量下</b>を考慮する。</p> <p>なお、発電所敷地で想定される自然現象のうち、洪水については、立地的要因により設計上考慮する必要はない。</p> <p>また、発電所敷地又はその周辺において想定される人為事象のうち、<b>飛来物（航空機落下）</b>については、防護設計の要否判断の基準を超えないとの理由により、<b>ダムの崩壊、爆発及び石油コンビナート等の施設の火災</b>については、立地的要因により、<b>船舶の衝突</b>については敷地配置より設計上考慮する必要はない。</p> <p>電磁的障害に対しては道路・通路面が直接影響を受けることはないことから、屋外及び屋内アクセスルートへの影響はない。</p> <p>屋外アクセスルートに対する地震による影響（周辺構造物の倒壊、周辺機器の損壊、周辺斜面の崩壊及び<b>道路面</b>のすべり）、その他自然現象による影響（<b>津波による影響</b>、台風及び竜巻による飛来物、積雪及び<b>降灰</b>）を想定し、複数のアクセスルート</p>	<p>■設置許可基準規則 第四十三条第3項第6号 アクセスルートについて</p> <p>1. 概要 重大事故等対処設備の基準適合性を確認するに当たり、設置許可基準規則により要求されている項目のうち、発電所内の屋外道路及び屋内通路を確保するための区分及び設計方針について整理した。</p> <p>(1) 基本設計方針 想定される重大事故等が発生した場合において、可搬型重大事故等対処設備を運搬し、又は他の設備の被害状況を把握するため、発電所内の道路及び通路が確保できるよう、以下の設計とする。</p> <p>屋外及び屋内において、想定される重大事故等の対処に必要な可搬型重大事故等対処設備の保管場所から設置場所及び接続場所まで運搬するための経路、又は他の設備の被害状況を把握するための経路（以下「アクセスルート」という。）は、自然現象、発電所敷地又はその周辺において想定される発電用原子炉施設の安全性を損なわせる原因となるおそれがある事象であって人為によるもの、溢水及び火災を想定しても、運搬、移動に支障をきたすことのないよう、迂回路も考慮して複数のアクセスルートを確保する。</p> <p>屋外及び屋内アクセスルートに対する自然現象については、網羅的に抽出するために、地震、津波に加え、発電所敷地及びその周辺での発生実績の有無に関わらず、国内外の基準や文献等に基づき収集した洪水、風（台風）、竜巻、凍結、降水、積雪、落雷、地滑り、火山の影響、生物学的事象、森林火災等の事象を考慮する。</p> <p>これらの事象のうち、発電所敷地及びその周辺での発生の可能性、屋外アクセスルートへの影響度、事象進展速度や事象進展に対する時間余裕の観点から、屋外アクセスルートに影響を与えるおそれがある事象として、地震、津波、洪水、風（台風）、竜巻、凍結、降水、積雪、落雷、地滑り、火山の影響、生物学的事象、森林火災及び高潮を選定する。</p> <p>屋外及び屋内アクセスルートに対する発電所敷地又はその周辺において想定される発電用原子炉施設の安全性を損なわせる原因となるおそれがある事象であって人為によるものについては、網羅的に抽出するために、発電所敷地及びその周辺での発生実績の有無に関わらず、国内外の基準や文献等に基づき収集した飛来物（航空機落下等）、ダムの崩壊、爆発、近隣工場等の火災、有毒ガス、船舶の衝突、電磁的障害、故意による大型航空機の衝突その他のテロリズム等の事象を考慮する。</p> <p>これらの事象のうち、発電所敷地及びその周辺での発生の可能性、屋外アクセスルートへの影響度、事象進展速度や事象進展に対する時間余裕の観点から、屋外アクセスルートに影響を与えるおそれがある事象として選定する飛来物（航空機落下）、ダムの崩壊、爆発、近隣工場等の火災、有毒ガス、船舶の衝突及び<b>電磁的障害</b>に対しては、迂回路も考慮した複数のアクセスルートを確保する設計とする。</p> <p>また、<b>有毒ガス</b>が発生した場合を考慮し、防護具を配備する。</p> <p>なお、洪水、地滑り及びダムの崩壊については、立地的要因により設計上考慮する必要はない。</p> <p><b>船舶の衝突</b>に対しては、カーテンウォールにより船舶の侵入が阻害されることからアクセスルートへの影響はない。</p> <p>電磁的障害に対しては、道路面が直接影響を受けることはないことからアクセスルートへの影響はない。</p> <p>屋外アクセスルートに対する地震による影響（周辺構造物等の損壊、周辺斜面の崩壊及び敷地下斜面のすべり）、その他自然現象による影響（風（台風）及び竜巻による飛来物、積雪並びに<b>火山の影響</b>）を想定し、複数のアクセスルートの中から状況を確認し、早期に復旧可能なアクセスルートを確保するため、障害物を除去可能な<b>ボイ</b></p>	<p>■設置許可基準規則 第43条 第3項 第6号 アクセスルートについて</p> <p>1. 概要 重大事故等対処設備の基準適合性を確認するに当たり、設置許可基準規則により要求されている項目のうち、発電所内の屋外道路及び屋内通路を確保するための区分及び設計方針について整理した。</p> <p>(1) 基本設計方針 想定される重大事故等が発生した場合において、可搬型重大事故等対処設備を運搬し、又は他の設備の被害状況を把握するため、発電所内の道路及び通路が確保できるよう、以下の設計とする。</p> <p>屋外及び屋内において、想定される重大事故等の対処に必要な可搬型重大事故等対処設備の保管場所から設置場所及び接続場所まで運搬するための経路、又は他の設備の被害状況を把握するための経路（以下「アクセスルート」という。）は、自然現象、<b>発電所敷地又はその周辺において想定される発電用原子炉施設の安全性を損なわせる原因となるおそれがある事象であって人為によるもの</b>、溢水及び火災を想定しても、運搬、移動に支障をきたすことのないよう、迂回路も考慮して複数のアクセスルートを確保する。</p> <p>屋外及び屋内アクセスルートに対する自然現象については、網羅的に抽出するために、地震、津波に加え、発電所敷地及びその周辺での発生実績の有無にかかわらず、国内外の基準や文献等に基づき収集した洪水、風（台風）、竜巻、凍結、降水、積雪、落雷、地滑り、火山の影響、生物学的事象、森林火災等の事象を考慮する。</p> <p>これらの事象のうち、発電所敷地及びその周辺での発生の可能性、屋外アクセスルートへの影響度、事象進展速度や事象進展に対する時間余裕の観点から、屋外アクセスルートに影響を与えるおそれがある事象として、地震、津波、洪水、風（台風）、竜巻、凍結、降水、積雪、落雷、地滑り、火山の影響、生物学的事象、森林火災及び高潮を選定する。</p> <p>屋外及び屋内アクセスルートに対する<b>発電所敷地又はその周辺において想定される発電用原子炉施設の安全性を損なわせる原因となるおそれがある事象であって人為によるもの</b>については、網羅的に抽出するために、発電所敷地及びその周辺での発生実績の有無にかかわらず、国内外の基準や文献等に基づき収集した飛来物（航空機落下等）、ダムの崩壊、爆発、近隣工場等の火災、有毒ガス、船舶の衝突、電磁的障害、故意による大型航空機の衝突その他のテロリズム等の事象を考慮する。</p> <p>これらの事象のうち、発電所敷地及びその周辺での発生の可能性、屋外アクセスルートへの影響度、事象進展速度や事象進展に対する時間余裕の観点から、屋外アクセスルートに影響を与えるおそれがある事象として選定する飛来物（航空機落下）、ダムの崩壊、爆発、近隣工場等の火災、有毒ガス、船舶の衝突、電磁的障害及び<b>故意による大型航空機の衝突</b>その他のテロリズムに対しては、迂回路も考慮した複数のアクセスルートを確保する設計とする。</p> <p>なお、洪水及びダムの崩壊については、立地的要因により設計上考慮する必要はない。</p> <p>電磁的障害に対しては<b>道路面</b>が直接影響を受けることはないことからアクセスルートへの影響はない。</p> <p>屋外アクセスルートに対する地震による影響（周辺構造物等の損壊、周辺斜面の崩壊及び敷地下斜面のすべり）、その他自然現象による影響（風（台風）及び竜巻による飛来物、積雪並びに<b>火山の影響</b>）を想定し、複数のアクセスルートの中から状況を確認し、早期に復旧可能なアクセスルートを確保するため、障害物を除去可能な<b>ボイ</b></p>	<p>相違理由</p> <p>設備の相違 ・カーテンウォールは女川の固有設備。泊において船舶の衝突は、人為事象として考慮し、複数のアクセスルートを確保する設計とする。</p>



赤字：設備、運用又は体制の相違（設計方針の相違）  
 青字：記載箇所又は記載内容の相違（記載方針の相違）  
 緑字：記載表現、設備名称の相違（実質的な相違なし）


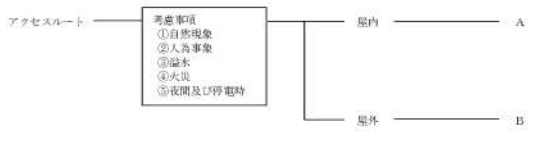

43条 重大事故等対処設備

大阪発電所3 / 4号炉	女川原子力発電所2号炉	泊発電所3号炉	相違理由
<p>の中から早期に復旧可能なルートを確認するため、障害物を除去可能なブルドーザ1台（予備1台）を保管及び使用する。</p> <p>また、地震による屋外タンクからの溢水及び降水に対して、道路上の自然流下も考慮した上で、通行への影響を受けない箇所にアクセスルートを確認する設計とする。</p> <p>津波の影響については、防潮堤の中に早期に復旧可能なアクセスルートを確認する設計とする。想定を上回る万一のガレキ発生に対してはブルドーザにより速やかに除去することにより対処する。                  また、高潮に対しては津波に包絡されることから影響を受けない。</p> <p>自然現象のうち凍結及び森林火災、外部人為事象のうち、近隣工場等の火災（発電所敷地内に存在する危険物タンクの火災、航空機墜落による火災、発電所港湾内に入港する船舶の火災及びびばい煙等の二次的影響）及び有毒ガスに対しては、迂回路も考慮した複数のアクセスルートを確認する設計とする。</p> <p>落雷に対しては避雷設備が必要となる箇所にアクセスルートを設定しない設計とする。生物学的事象に対しては容易に排除可能なことから影響を受けない。</p> <p>屋外アクセスルートは、基準地震動に対して耐震裕度の低い周辺斜面の崩壊に対しては、崩壊土砂が広範囲に到達することを想定した上で、ブルドーザによる崩壊箇所の復旧を行い、通行性を確保する設計とする。</p> <p>アクセスルートの地盤については、基準地震動による地震力に対して、耐震裕度を有する地盤に設定することで通行性を確保する設計とする。また、耐震裕度の低い地盤に設定する場合は、道路面のすべりによる崩壊土砂が広範囲に到達することを想定した上で、ブルドーザによる崩壊箇所の復旧を行い、通行性を確保する設計とする。不等沈下に伴う段差の発生が想定される箇所においては、段差緩和対策を講じる設計とするとともに、段差が発生した場合には、ブルドーザによる段差発生箇所の復旧を行う設計とする。さらに、地下構造物の損壊が想定される箇所については、臨設対策を講じる設計とする。なお、想定を上回る段差が発生した場合は、複数のアクセスルートによる迂回やブルドーザによる段差解消対策により対処する。</p> <p>屋外アクセスルートは、考慮すべき自然現象のうち、凍結及び積雪に対しては、車両へのオールシーズンタイヤ又はスタッドレスタイヤを配備することにより通行する。</p> <p>また、地震による薬品タンクからの溢水に対する薬品防護具の運用については『「実用発電用原子炉に係る発電用原子炉設置者の重大事故の発生及び拡大の防止に必要な措置を実施するために必要な技術的能力に係る審査基準」に係る適合状況説明資料（以下「技術的能力説明資料」という。） 1.0 重大事故等対策における共通事項』に示す。</p> <p>大規模な自然災害又は故意による大型航空機の衝突その他のテロリズムによる大規模損壊発生時の屋外アクセスルートの確保及び消火活動等については、「技術的能力説明資料2.0大規模な自然災害又は故意による大型航空機の衝突その他のテロリズムへの対応」に示す。</p>	<p>ドーザ及びバックホウをそれぞれ1台使用する。ブルドーザの保有数は1台、故障時及び保守点検による待機除外時のバックアップ用として1台の合計2台を分散して保管する設計とする。また、バックホウの保有数は1台、故障時及び保守点検による待機除外時のバックアップ用として1台の合計2台を分散して保管する設計とする。</p> <p>また、地震による屋外タンクからの溢水及び降水に対しては、道路上の自然流下も考慮した上で、通行への影響を受けない箇所にアクセスルートを確認する設計とする。</p> <p>津波の影響については、基準津波に対し余裕を考慮した高さの防潮堤及び防潮壁で防護することにより、複数のアクセスルートを確認する設計とする。                  また、高潮に対しては、通行への影響を受けない敷地高さにアクセスルートを確認する設計とする。</p> <p>森林火災については、通行への影響を受けない距離にアクセスルートを確認する。飛来物（航空機落下）、爆発、近隣工場等の火災及び有毒ガスに対しては、迂回路も考慮した複数のアクセスルートを確認する設計とする。</p> <p>落雷に対しては、道路面が直接影響を受けることはないため、さらに生物学的事象に対しては、容易に排除可能なため、アクセスルートへの影響はない。</p> <p>屋外アクセスルートは、地震の影響による周辺斜面の崩壊及び敷地下斜面のすべりで崩壊土砂が広範囲に到達することを想定した上で、可搬型重大事故等対処設備の運搬に必要な幅員を確保することにより通行性を確保できる設計とする。                  また、不等沈下等に伴う段差の発生が想定される箇所においては、これらがアクセスルートに影響を及ぼす可能性がある場合は段差緩和対策の実施、迂回又は砕石による段差箇所の仮復旧により対処する設計とする。</p> <p>屋外アクセスルートは、考慮すべき自然現象のうち、凍結及び積雪に対して、道路については融雪剤を配備し、車両については常時スタッドレスタイヤを装着することにより、並びに急勾配の箇所のすべり止め材配備及びすべり止め舗装を施すことにより通行性を確保できる設計とする。                  地震による薬品タンクからの漏えいに対しては、必要に応じて薬品防護具の着用により通行する。</p> <p>なお、融雪剤の配備等の運用については『「実用発電用原子炉に係る発電用原子炉設置者の重大事故の発生及び拡大の防止に必要な措置を実施するために必要な技術的能力に係る審査基準」への適合状況について（以下「技術的能力説明資料」という。） 1.0 重大事故等対策における共通事項』に示す。                  大規模な自然災害又は故意による大型航空機の衝突その他のテロリズムによる大規模損壊発生時の消火活動等については、「技術的能力説明資料 2. 大規模な自然災害又は故意による大型航空機の衝突その他のテロリズムへの対応」に示す。</p>	<p>ールローダ及び段差箇所の復旧に対処可能なバックホウをそれぞれ1台使用する。ホイールローダの保有数は1台、故障時及び保守点検による待機除外時のバックアップ用として1台の合計2台を分散して保管する設計とする。また、バックホウの保有数は1台、故障時及び保守点検による待機除外時のバックアップ用として1台の合計2台を分散して保管する設計とする。                  また、地震による屋外タンクからの溢水及び降水に対して、道路上の自然流下も考慮した上で、通行への影響を受けない箇所にアクセスルートを確認する設計とする。</p> <p>津波の影響については、基準津波に対し余裕を考慮した高さの防潮堤で防護することにより、複数のアクセスルートを確認する設計とする。                  また、高潮に対しては通行への影響を受けない敷地高さにアクセスルートを確認する設計とする。                  地滑りに対しては、通行への影響を受けない箇所にアクセスルートを確認する設計とする。</p> <p>森林火災については、通行への影響を受けない距離にアクセスルートを確認する。飛来物（航空機落下）、爆発、近隣工場等の火災及び有毒ガスに対しては、迂回路も考慮した複数のアクセスルートを確認する設計とする。</p> <p>落雷に対しては道路面が直接影響を受けることはないため、さらに生物学的事象に対しては容易に排除可能なため、アクセスルートへの影響はない。</p> <p>屋外アクセスルートは、地震の影響による周辺斜面の崩壊及び敷地下斜面のすべりで崩壊土砂が広範囲に到達することを想定した上で、可搬型重大事故等対処設備の運搬に必要な幅員を確保することにより通行性を確保できる設計とする。                  また、不等沈下等に伴う段差の発生が想定される箇所においては、これらがアクセスルートに影響を及ぼす可能性がある場合は段差緩和対策の実施、迂回又は砕石による段差箇所の復旧により対処する設計とする。</p> <p>屋外アクセスルートは、考慮すべき自然現象のうち、凍結及び積雪に対して、道路については融雪剤を配備し、車両についてはスタッドレスタイヤ等を配備することにより通行性を確保できる設計とする。</p> <p>地震による薬品タンクからの漏えいに対しては、必要に応じて薬品防護具の着用により通行する。</p> <p>なお、融雪剤の配備等については『「実用発電用原子炉に係る発電用原子炉設置者の重大事故の発生及び拡大の防止に必要な措置を実施するために必要な技術的能力に係る審査基準」に係る適合状況説明資料（以下「技術的能力説明資料」という。） 1.0 重大事故等対策における共通事項』に示す。                  大規模な自然災害又は故意による大型航空機の衝突その他のテロリズムによる大規模損壊発生時の消火活動等については、「技術的能力説明資料2. 大規模な自然災害又は故意による大型航空機の衝突その他のテロリズムへの対応」に示す。</p>	<p><b>設計方針の相違</b>                  ・復旧に使用する設備の相違                  ・泊は、障害物の除去にはホイールローダを用いる。あらかじめ段差緩和対策を実施しているが、想定を上回る段差が発生した場合には段差箇所の復旧にバックホウを用いる。</p> <p><b>設計方針の相違</b>                  ・泊は、発電所敷地内に地滑り地形があることから、考慮する共通要因としている。地滑り地形の影響箇所は、限定的であることから、地滑り地形の影響範囲を避ける方針とした。</p> <p><b>設計方針の相違</b>                  ・凍結路面用タイヤとしてスパイクを装着する車両もあるため“等”とした。                  ・また、スパイクは冬に装着するため“常時”とは記載しない。                  ・泊発電所のアクセスルートに急勾配箇所はなく、すべり止め舗装はしない。</p>



赤字：設備、運用又は体制の相違（設計方針の相違）  
 青字：記載箇所又は記載内容の相違（記載方針の相違）  
 緑字：記載表現、設備名称の相違（実質的な相違なし）

43条 重大事故等対処設備

大阪発電所3 / 4号炉	女川原子力発電所2号炉	泊発電所3号炉	相違理由
<p>屋外アクセスルートの地震発生時における、火災の発生防止策（可燃物収納容器の固縛による転倒防止及びボンベ口金の通常閉運用）及び火災の拡大防止策（大量の可燃物を内包する変圧器、<b>油計量タンク</b>及び補助ボイラ燃料タンクの防油堤の設置）については、「火災防護計画」に定める。</p> <p>屋内アクセスルートは、<b>地震、津波、その他自然現象による影響</b>（台風及び竜巻による飛来物、凍結、降水、積雪、落雷、<b>地滑り、降灰及び森林火災</b>）及び外部人為事象（近隣工場等の火災（発電所敷地内に存在する危険物タンクの火災、航空機墜落による火災、発電所進港内に入港する船舶の火災及び内い煙等の二次的影響）及び有毒ガス）に対して、外部からの衝撃による損傷の防止が図られた建屋内に確保する設計とする。</p> <p>屋内アクセスルートにおいては、<b>溢水等</b>に対して、アクセスルートでの被ばくを考慮した放射線防護具を着用する。また、地震時に資機材の転倒及び散乱により通行が阻害されないように火災の発生防止対策や、通行性確保対策として、撤去出来ない資機材は設置しないこととともに、撤去可能な資機材についても必要に応じて<b>固縛又は転倒防止により支障をきたさない措置を講じる</b>。</p> <p>屋外及び屋内アクセスルートにおいては、</p> <p>停電時及び夜間等の確実な運搬や移動のため可搬型照明装置を配備する。これらの運用については、「技術的能力説明資料1.0 重大事故等対策における共通事項」並びに「1.2 火災による損傷の防止」に示す。</p> <p>(2) 類型化の考え方</p> <p>a. 考慮事項</p> <ul style="list-style-type: none"> <li>・複数のアクセスルートの確保</li> <li>・夜間及び停電時</li> <li>・放射線、化学薬品等の影響</li> <li>・障害物の除去</li> <li>・自然現象のうち地震、津波、風（台風）、竜巻、落雷及び生物学的事象等</li> <li>・外部人為事象のうち、故意による大型航空機の衝突、その他のテロリズムの影響等</li> </ul> <p>b. 類型化</p> <p>屋内アクセスルートと屋外アクセスルートに分類した。</p> 	<p>屋外アクセスルートの地震発生時における、火災の発生防止策（可燃物収納容器の固縛による転倒防止）及び火災の拡大防止策（大量の可燃物を内包する変圧器の防油堤の設置）については、「火災防護計画」に定める。</p> <p>屋内アクセスルートは、自然現象として選定する津波、風（台風）、竜巻、凍結、降水、積雪、落雷、火山の影響、生物学的事象、森林火災及び高潮による影響に対して、外部からの衝撃による損傷の防止が図られた建屋内に確保する設計とする。</p> <p>また、発電所発電所敷地又はその周辺における発電用原子炉施設の安全性を損なわせるおそれがある事象であって人為によるものとして選定する飛来物（航空機落下）、爆発、近隣工場等の火災、有毒ガス及び船舶の衝突に対して、外部からの衝撃による損傷の防止が図られた建屋内に確保する設計とする。</p> <p>屋内アクセスルートにおいては、機器からの溢水に対して適切な防護具を着用する。また、地震時に通行が阻害されないように、アクセスルート上の資機材の固縛、転倒防止対策及び火災の発生防止対策を実施する。万一通行が阻害される場合は迂回する又は乗り越える。</p> <p>屋外及び屋内アクセスルートにおいては、被ばくを考慮した放射線防護具の配備を行い、移動時及び作業時の状況に応じて着用する。</p> <p>また、夜間及び停電時の確実な運搬や移動のため可搬型照明設備を配備する。これらの運用については、「技術的能力説明資料 1.0 重大事故等対策における共通事項」に示す。</p> <p>(2) 類型化の考え方</p> <p>a. 考慮事項</p> <ul style="list-style-type: none"> <li>①自然現象</li> <li>②人為事象</li> <li>③溢水</li> <li>④火災</li> <li>⑤夜間及び停電時</li> </ul> <p>b. 類型化</p> <ul style="list-style-type: none"> <li>・屋内アクセスルートと屋外アクセスルートに分類した。</li> </ul> 	<p>屋外アクセスルートの地震発生時における、火災の発生防止策（可燃物収納容器の固縛による転倒防止及び<b>ボンベ口金の通常閉運用</b>）及び火災の拡大防止策（大量の可燃物を内包する変圧器及び<b>補助ボイラ燃料タンク</b>の防油堤の設置）については、「火災防護計画」に定める。</p> <p>屋内アクセスルートは、自然現象として選定する津波、風（台風）、竜巻、凍結、降水、積雪、落雷、火山の影響、生物学的事象、森林火災及び高潮による影響に対して、外部からの衝撃による損傷の防止が図られた建屋内に確保する設計とする。</p> <p>また、発電所発電所敷地又はその周辺における発電用原子炉施設の安全性を損なわせるおそれがある事象であって人為によるものとして選定する飛来物（航空機落下）、爆発、近隣工場等の火災、有毒ガス及び船舶の衝突に対して、外部からの衝撃による損傷の防止が図られた建屋内に確保する設計とする。</p> <p>屋内アクセスルートにおいては、機器からの溢水に対して適切な防護具を着用する。また、地震時に通行が阻害されないように、アクセスルート上の資機材の固縛、転倒防止対策及び火災の発生防止対策を実施する。万一通行が阻害される場合は<b>迂回する又は乗り越える</b>。</p> <p>屋外及び屋内アクセスルートにおいては、被ばくを考慮した放射線防護具の配備を行い、移動時及び作業時の状況に応じて着用する。</p> <p>また、夜間及び停電時の確実な運搬や移動のため可搬型照明を配備する。これらの運用については、「技術的能力説明資料1.0 重大事故等対策における共通事項」に示す。</p> <p>2) 類型化の考え方</p> <p>a. 考慮事項</p> <ul style="list-style-type: none"> <li>・夜間及び停電時</li> <li>・放射線、化学薬品等の影響</li> <li>・自然現象</li> <li>・外部人為事象</li> <li>・溢水</li> <li>・火災</li> </ul> <p>b. 類型化</p> <p>屋内アクセスルートと屋外アクセスルートに分類した。</p> 	<p><b>設計方針の相違（女川）</b></p> <ul style="list-style-type: none"> <li>・泊には発電所敷地内に可燃物ボンベがあり、大阪同様火災の発生防止策としてボンベ口金の通常閉運用も定める。</li> </ul> <p><b>設計方針の相違（大阪）</b></p> <ul style="list-style-type: none"> <li>・泊は、油計量タンクは運用停止して空にしており火災の拡大防止策を定める対象ではない。</li> </ul>

赤字：設備、運用又は体制の相違（設計方針の相違）  
 青字：記載箇所又は記載内容の相違（記載方針の相違）  
 緑字：記載表現、設備名称の相違（実質的な相違なし）

43条 重大事故等対処設備

大飯発電所3/4号炉			女川原子力発電所2号炉			泊発電所3号炉			相違理由
2. 設計方針について 【要求事項：想定される重大事故等が発生した場合において、可搬型重大事故等対処設備を運搬し、又は他の設備の被害状況を把握するため、工場等内の道路及び通路が確保できるよう、適切な措置を講じたものであること。】 各区分における設計方針について、以下の表にまとめた。 (1) 各考慮事項に対する設計方針は以下のとおり。 ①環境要因、地震、津波その他の自然現象、外部人為事象、溢水及び火災			2. 設計方針について 【要求事項：想定される重大事故等が発生した場合において、可搬型重大事故等対処設備を運搬し、又は他の設備の被害状況を把握するため、工場等内の道路及び通路が確保できるよう、適切な措置を講じたものであること。】 各区分における設計方針について、以下の表にまとめた。 (1) 各考慮事項に対する設計方針は以下のとおり。 ①環境要因、地震、津波、その他自然現象、人為事象、溢水、火災			2. 設計方針について 【要求事項：想定される重大事故等が発生した場合において、可搬型重大事故等対処設備を運搬し、又は他の設備の被害状況を把握するため、工場等内の道路及び通路が確保できるよう、適切な措置を講じたものであること。】 各区分における設計方針について、以下の表にまとめた。 (1) 各考慮事項に対する設計方針は以下のとおり。 ①環境要因、地震、津波その他の自然現象、外部人為事象、溢水、火災			
考慮事項	屋内	屋外	考慮事項	屋内	屋外	考慮事項	屋内	屋外	
環境条件	夜間及び停電時	可搬型照明の運用は「技術的能力説明資料 1.0 重大事故等対策における共通事項」に示す。	可搬型照明の運用は「技術的能力説明資料 1.0 重大事故等対策における共通事項」に示す。	可搬型照明の運用は「技術的能力説明資料 1.0 重大事故等対策における共通事項」に示す。	可搬型照明の運用は「技術的能力説明資料 1.0 重大事故等対策における共通事項」に示す。	環境条件	夜間及び停電時	可搬型照明の運用は「技術的能力説明資料 1.0 重大事故等対策における共通事項」に示す。	可搬型照明の運用は「技術的能力説明資料 1.0 重大事故等対策における共通事項」に示す。
	地震	迂回路も考慮して複数のアクセサルトを確保する。  迂回路も考慮して複数のアクセサルトを確保する。また、耐震性能の低い地盤に設定する場合は、道路面の滑りによる崩壊土砂が広範囲に到達することを想定した上で、ブルドーザによる崩壊箇所の復旧を行い、通行性を確保する設計とする。 不平等下に伴う段差の発生が想定される箇所においては、ブルドーザによる段差発生箇所の復旧を行う設計とする。さらに、地下構造物の損壊が想定される箇所については、陥没解消対策を講じる設計とする。 なお、想定を上回る段差が発生した場合は、複数のアクセサルトによる迂回やブルドーザによる段差解消対策により対処する。	基準地震動による地震力に対して、耐震性能を有する地盤に設定することで通行性を確保する設計とする。 また、耐震性能の低い地盤に設定する場合は、道路面の滑りによる崩壊土砂が広範囲に到達することを想定した上で、ブルドーザによる崩壊箇所の復旧を行い、通行性を確保する設計とする。 不平等下に伴う段差の発生が想定される箇所においては、ブルドーザによる段差発生箇所の復旧を行う設計とする。さらに、地下構造物の損壊が想定される箇所については、陥没解消対策を講じる設計とする。 なお、想定を上回る段差が発生した場合は、複数のアクセサルトによる迂回やブルドーザによる段差解消対策により対処する。	耐震設計を行った建屋内に、迂回路も考慮した複数のアクセサルトを確保する設計とする。  地震の影響による周辺斜面の崩壊、道路面のすべりで崩壊土砂が広範囲に到達することを想定した上で、可搬型重大事故等対処設備の運搬に必要な人員を確保する。  また、不平等下に伴う段差の発生が想定される箇所においては、段差緩和対策等を行う、迂回する、又は砕石による段差解消対策により対処する設計とする。	耐震設計を行った建屋内に、迂回路も考慮した複数のアクセサルトを確保する設計とする。  地震の影響による周辺斜面の崩壊、道路面のすべりで崩壊土砂が広範囲に到達することを想定した上で、可搬型重大事故等対処設備の運搬に必要な人員を確保する。  また、不平等下に伴う段差の発生が想定される箇所においては、段差緩和対策等を行う、迂回する、又は砕石による段差解消対策により対処する設計とする。	耐震設計を行った建屋内に、迂回路も考慮した複数のアクセサルトを確保する設計とする。  地震の影響による周辺斜面の崩壊、道路面のすべりで崩壊土砂が広範囲に到達することを想定した上で、可搬型重大事故等対処設備の運搬に必要な人員を確保する。  また、不平等下に伴う段差の発生が想定される箇所においては、段差緩和対策等を行う、迂回又は砕石による段差解消対策により対処する設計とする。	地震	耐震設計を行った建屋内に、迂回路も考慮した複数のアクセサルトを確保する設計とする。  地震の影響による周辺斜面の崩壊、道路面のすべりで崩壊土砂が広範囲に到達することを想定した上で、可搬型重大事故等対処設備の運搬に必要な人員を確保する。  また、不平等下に伴う段差の発生が想定される箇所においては、段差緩和対策等を行う、迂回又は砕石による段差解消対策により対処する設計とする。	地震
自然現象	地震 (第39条対応)	迂回路も考慮して複数のアクセサルトを確保する。地震時に資機材の転倒及び散乱により通行が阻害されないように火災の発生防止対策や、通行性確保対策として、撤去出来ない資機材は設置しないこととともに、撤去可能な資機材についても必要に応じて固縛又は転倒防止により支障をきたさない措置を講じる。これらの運用については、「技術的能力説明資料 1.0 重大事故等対策における共通事項」に示す。	複数のアクセサルトの中から早期に復旧可能なルートを確認するため、障害物を除去可能なブルドーザを保管、使用する。	耐震設計を行った建屋内に、迂回路も考慮した複数のアクセサルトを確保することにより通行可能な設計とする。  （第39条（地震による損傷防止）に基づき設置された建屋内に確保する資機材転倒時の通行性確保対策及び地震に伴う溢水を想定した防護具の配備については、「技術的能力説明資料 1.0 重大事故等対策における共通事項」に示す。	地震の影響による周辺斜面の崩壊、道路面のすべりで崩壊土砂が広範囲に到達することを想定した上で、可搬型重大事故等対処設備の運搬に必要な人員を確保する。  また、不平等下等に伴う段差の発生が想定される箇所においては、段差緩和対策等を行う、迂回する、又は砕石による段差解消対策により対処する設計とする。	自然現象	地震 (第39条対応)	耐震設計を行った建屋内に、迂回路も考慮した複数のアクセサルトを確保する設計とする。  地震時に通行が阻害されないように、アクセサルト上の資機材の固縛、転倒防止対策を実施する。万一通行が阻害される場合は人力により排除する又は乗り越える。  これらの運用については、「技術的能力説明資料 1.0 重大事故等対策における共通事項」に示す。	地震の影響による周辺斜面の崩壊及び敷地下斜面のすべりで崩壊土砂が広範囲に到達することを想定した上で、可搬型重大事故等対処設備の運搬に必要な人員を確保する。  不平等下等に伴う段差の発生が想定される箇所においては、段差緩和対策等を行う、迂回又は砕石による段差解消対策により対処する設計とする。
	津波 (第40条対応)	外部からの衝撃による損傷の防止が図られた建屋内に確保する設計とする。	複数のアクセサルトの中から早期に復旧可能なルートを確認するため、障害物を除去可能なブルドーザを保管、使用する。防備中に早期に復旧可能なアクセサルトを確保する設計とする。想定を上回るガレキ発生に対してはブルドーザにより速やかに撤去することにより対処する。	基準津波に対して防備壁及び防備壁を設置することから建屋近傍まで遡る浸水はないため、影響を受けない。	基準津波に対して防備壁及び防備壁により防護されたアクセサルトを確保する設計とする。	津波 (第40条対応)	基準津波に対して防備壁を設置することから建屋近傍まで遡る浸水はないため、影響を受けない。	基準津波に対して余裕を考慮した高さの防備壁で防護することにより、複数のアクセサルトを確保する設計とする。	
その他の自然現象を想定 (外部人為事象としてD B)	洪水	敷地付近に河川はないため、影響を受けない。		洪水	敷地周辺の河川は、いずれも発電所とは丘陵地により隔られていることから、敷地が洪水による被害を受けることはない。	自然現象	洪水	敷地周辺の河川は、いずれも発電所とは丘陵地により隔られていることから、敷地が洪水による被害を受けることはない。	
	風 (台風) (飛来物) 竜巻 (飛来物)	外部からの衝撃による損傷の防止が図られた建屋内に確保する設計とする。	複数のアクセサルトの中から早期に復旧可能なルートを確認するため、障害物を除去可能なブルドーザを保管、使用する。	第6条（外部からの衝撃による損傷の防止）に基づき設置された建屋内にアクセサルトを確保する設計とする。	アクセサルト上の台風及び竜巻による飛来物については、ブルドーザによる撤去を行う設計とする。		風 (台風) (飛来物) 竜巻 (飛来物)	第6条（外部からの衝撃による損傷の防止）に基づき設置された建屋内にアクセサルトを確保する設計とする。	アクセサルト上の台風及び竜巻による飛来物については、ホイールローダによる撤去を行う設計とする。
	凍結	外部からの衝撃による損傷の防止が図られた建屋内に確保する設計とする。	迂回路も考慮した複数のアクセサルトを確保する設計とする。車両へのオールシーズンタイヤ又はスタッドレスタイヤを配備することにより通行する。	第6条（外部からの衝撃による損傷の防止）に基づき設置された建屋内にアクセサルトを確保する設計とする。	車両は常時スタッドレスタイヤを装着し、また、急勾配の箇所については、すべり止め材を配備するとともにすべり止め積装等を実施する。常時スタッドレスタイヤを装着する。（「技術的能力説明資料 1.0 重大事故等対策における共通事項」）		凍結	第6条（外部からの衝撃による損傷の防止）に基づき設置された建屋内にアクセサルトを確保する設計とする。	車両はスタッドレスタイヤ等を装着し、また、急勾配の箇所については、すべり止め材を配備する。（「技術的能力説明資料 1.0 重大事故等対策における共通事項」）



赤字：設備、運用又は体制の相違（設計方針の相違）  
 青字：記載箇所又は記載内容の相違（記載方針の相違）  
 緑字：記載表現、設備名称の相違（実質的な相違なし）

43条 重大事故等対処設備

大飯発電所3 / 4号炉		女川原子力発電所2号炉		泊発電所3号炉		相違理由
降水	外部からの衝撃による損傷の防止が図られた建屋内に確保する設計とする。	第6条（外部からの衝撃による損傷の防止）に基づき設置された建屋内にアクセスルートを確認する設計とする。	適切な降雨強度に基づき設計した構内排水設備により、海城へ排水される設計とする。	降水	第6条（外部からの衝撃による損傷の防止）に基づき設置された建屋内にアクセスルートを確認する設計とする。	適切な降雨強度に基づき設計した構内排水設備により、海城へ排水される設計とする。
積雪	外部からの衝撃による損傷の防止が図られた建屋内に確保する設計とする。	複数のアクセスルートの中から早期に復旧可能なルートを確認するため、障害物を除去可能なブルドーザを保管、使用する。 車両へのオールシーズンタイヤ又はスタッドレスタイヤを配備することにより通行する。	アクセスルート上の積雪については、ブルドーザにより撤去を行う設計とする。 車両は常時スタッドレスタイヤを装着し、また、急勾配の箇所については、すべり止め材を配備するとともにすべり止め舗装等を施す。 （「技術的能力説明資料 1.0 重大事故等対策における共通事項」）	積雪	第6条（外部からの衝撃による損傷の防止）に基づき設置された建屋内にアクセスルートを確認する設計とする。	アクセスルート上の積雪については、ホイールローダにより撤去を行う。 車両はスタッドレスタイヤ等を装着し、また、急勾配の箇所については、すべり止め材を配備する。（「技術的能力説明資料 1.0 重大事故等対策における共通事項」）
落雷	外部からの衝撃による損傷の防止が図られた建屋内に確保する設計とする。	避雷設備が必要となる箇所にアクセスルートを設定しない設計とする。	落雷に対しては道路面が直接影響を受けることはない。	落雷	第6条（外部からの衝撃による損傷の防止）に基づき設置された建屋内にアクセスルートを確認する設計とする。	道路面が直接影響を受けることはない。
地滑り	外部からの衝撃による損傷の防止が図られた建屋内に確保する設計とする。	基準地震動に対して耐震初級の低い周辺斜面の崩壊に対しては、崩壊土砂が広範囲に到達することを想定した上で、ブルドーザによる崩壊箇所の復旧を行い通行性を確保する設計とする。	地滑りを起こすような地形は存在しない。	地滑り	地滑りにより影響を受ける範囲にない。	通行への影響を受けない箇所にアクセスルートを確認する。
火山の影響（降灰）	外部からの衝撃による損傷の防止が図られた建屋内に確保する設計とする。	複数のアクセスルートの中から早期に復旧可能なルートを確認するため、障害物を除去可能なブルドーザを保管、使用する。	第6条（外部からの衝撃による損傷の防止）に基づき設置された建屋内にアクセスルートを確認する設計とする。	火山の影響（降灰）	第6条（外部からの衝撃による損傷の防止）に基づき設置された建屋内にアクセスルートを確認する設計とする。	アクセスルート上の降下火砕物については、ホイールローダ等により撤去を行う設計とする。
生物学的事象	外部からの衝撃による損傷の防止が図られた建屋内に確保する設計とする。	容易に排除可能なことから影響を受けない。	第6条（外部からの衝撃による損傷の防止）に基づき設置された建屋内にアクセスルートを確認する設計とする。	生物学的事象	第6条（外部からの衝撃による損傷の防止）に基づき設置された建屋内にアクセスルートを確認する設計とする。	容易に排除可能なことから影響はない。
森林火災（外部火災）	外部からの衝撃による損傷の防止が図られた建屋内に確保する設計とする。	迂回路も考慮した複数のアクセスルートを確認する設計とする。	第6条（外部からの衝撃による損傷の防止）に基づき設置された建屋内にアクセスルートを確認する設計とする。	森林火災（外部火災）	第6条（外部からの衝撃による損傷の防止）に基づき設置された建屋内にアクセスルートを確認する設計とする。	通行への影響を受けない距離にアクセスルートを確認する。
高潮	津波に包絡されることから影響を受けない。		高潮	通行への影響を受けない敷地高さにアクセスルートを確認する。	外部からの衝撃による損傷の防止が図られた建屋内に確保する設計とする。	通行への影響を受けない敷地高さにアクセスルートを確認する。



赤字：設備、運用又は体制の相違（設計方針の相違）  
 青字：記載箇所又は記載内容の相違（記載方針の相違）  
 緑字：記載表現、設備名称の相違（実質的な相違なし）

大飯発電所3/4号炉			女川原子力発電所2号炉			泊発電所3号炉			相違理由		
考慮事項	屋内	屋外	考慮事項	アクセスルート		考慮事項	屋内	屋外			
外部火災 （外部火災としてDBと同一7事象10を決定） 外部人為事象10	石油コンビナート等の施設 の火災、爆発	敷地付近に石油コンビナート施設はないため、影響を受けない。		人為事象	自然現象	森林火災	第6条（外部からの衝撃による損傷の防止）に基づき設置された建屋内にアクセスルートを確認する設計とする。	アクセスルートは防火帯の内側であり、相對強度を考慮しても影響はない。	近隣の産業施設の火災（外部火災）	第6条（外部からの衝撃による損傷の防止）に基づき設置された建屋内にアクセスルートを確認する設計とする。	迂回路も考慮した複数のアクセスルートを確認する設計とする。
	近隣工場等の火災（発電所敷地内に存在する危険物タンクの火災、航空機墜落による火災、発電所港湾内に入港する船舶の火災及びばい煙等の二次的影響）、有毒ガス	外部からの衝撃による損傷の防止が図られた建屋内に確保する設計とする。	迂回路も考慮した複数のアクセスルートを確認する設計とする。			外部火災	爆発近隣工場等の火災	第6条（外部からの衝撃による損傷の防止）に基づき設置された建屋内にアクセスルートを確認する設計とする。		迂回路も考慮した複数のアクセスルートを確認する設計とする。	故意による大型航空機の衝突その他のテロリズムへの対応」に示す。
	船舶の衝突	船舶が取水口に漂着する可能性は低い。また、日本海航行中の大型タンカー等が埋没し、重油が流出した場合は、取水機能に影響を与えないようオイルフェンスを設置することから取水路が閉塞することなく、影響を受けない。			飛来物（航空機落下）	飛来物（航空機落下）	第6条（外部からの衝撃による損傷の防止）に基づき設置された建屋内にアクセスルートを確認する設計とする。	迂回路も考慮した複数のアクセスルートを確認する設計とする。	飛来物（航空機落下）	第6条（外部からの衝撃による損傷の防止）に基づき設置された建屋内にアクセスルートを確認する設計とする。	迂回路も考慮した複数のアクセスルートを確認する設計とする。
	故意による大型航空機の衝突その他のテロリズム	「技術的能力説明資料2.0大規模な自然災害又は故意による大型航空機の衝突その他のテロリズムへの対応」に示す。			ダムの崩壊	ダムの崩壊	発電所周辺にはダムや堰堤は存在せず、敷地周辺の河川は、いずれも発電所とは丘陵地により隔てられていることから、敷地がダムの崩壊による被害を受けることはない。		ダムの崩壊	発電所周辺にはダムや堰堤は存在せず、敷地周辺の河川は、いずれも発電所とは丘陵地により隔てられていることから、敷地がダムの崩壊による被害を受けることはない。	
	飛来物（航空機落下）	防護設計の要否判断の基準を超えないことから、設計上考慮する必要はない。			有毒ガス	有毒ガス	防護具装着により、通行に影響はない。		有毒ガス	防護具装着により、通行に影響はない。	
	ダムの崩壊	近傍にダムが無いことから影響を受けない。			船舶の衝突	船舶の衝突	取水口外側にカーテンウォールが設置されており、アクセスルートに直接衝突されるおそれはない。		船舶の衝突	第6条（外部からの衝撃による損傷の防止）に基づき設置された建屋内にアクセスルートを確認する設計とする。	迂回路も考慮した複数のアクセスルートを確認する設計とする。
	電磁的障害（その他使用条件）	道路・通路面が直接影響を受けることはない。			電磁的障害	電磁的障害	電磁的障害に対しては道路面が直接影響を受けることはないことから、アクセスルートへの影響はない。		電磁的障害（その他使用条件1）	道路面が直接影響を受けることはない。	
	溢水	アクセスルートでの被ばくを考慮した放射線防護具を着用する。	道路上の自然流下も考慮した上で、通行への影響を受けない箇所にアクセスルートを確認する設計とする。		故意による大型航空機の衝突その他のテロリズム	故意による大型航空機の衝突その他のテロリズム	複数ルートの確保、消火活動及びがれき撤去の考え方については、「技術的能力説明資料2.0大規模な自然災害又は故意による大型航空機の衝突その他のテロリズムへの対応における事項」に示す。		溢水	屋内アクセスルートにおける漏水に対しては防護具の着用により通行可能。（「技術的能力説明資料1.0 重大事故等対策における共通事項」）	地震による屋外タンクからの溢水及び降水に対して、道路上の自然流下も考慮した上で、通行への影響を受けない箇所にアクセスルートを確認する設計とする。
	火災	地震時に資機材の転倒及び散乱により通行が阻害されないように火災の発生防止対策や、通行性確保対策として、撤去出来ない資機材は設置しないこととするとともに、撤去可能な資機材についても必要に応じて固縛、転倒防止により支障をきたさない措置を講じる。これらの運用については、「1.2 火災による損傷の防止」に示す。	地震発生時における、火災の発生防止策（可燃物収納容器的の固縛による転倒防止及びボンベロ金の通常併用）及び火災の拡大防止策（大量の可燃物を内包する変圧器、油計量タンク及び補助ボイラ燃料タンクの防油堤の設置）については、「火災防護計画」に定める。		溢水	溢水	屋内アクセスルートにおける溢水に対しては防護具の着用により通行可能。（「技術的能力説明資料1.0 重大事故等対策における共通事項」）		火災	地震時に通行が阻害されないように、アクセスルート上の資機材の固縛、転倒防止対策及び火災の発生防止対策を実施する。	地震発生時における、火災の発生防止策（可燃物収納容器的の固縛による転倒防止及びボンベロ金の通常併用）及び火災の拡大防止策（大量の可燃物を内包する変圧器及び補助ボイラ燃料タンクの防油堤の設置）については、「火災防護計画」に定める。
	夜間及び停電時	可搬型照明の運用は「技術的能力説明資料1.0 重大事故等対策における共通事項」に示す。			火災	火災	火災の発生防止策及び火災の拡大防止策については、「火災防護計画」に定める。			これらの運用については、「1.2 火災による損傷の防止」に示す。	

記載箇所の相違（前ページ最上段）

泊発電所3号炉 SA基準適合性 比較表

赤字：設備、運用又は体制の相違（設計方針の相違）  
 青字：記載箇所又は記載内容の相違（記載方針の相違）  
 緑字：記載表現、設備名称の相違（実質的な相違なし）

43条 重大事故等対処設備

大飯発電所3/4号炉				女川原子力発電所2号炉				泊発電所3号炉				相違理由
(2) 各区分における設計方針について、以下の表にまとめた。				(2) 各区分における設計方針について、以下の表にまとめた。				(2) 各区分における設計方針について、以下の表にまとめた。				
区分	設計方針	エビデンス	備考	類型化区分	設計方針	関連資料	備考	区分	設計方針	関連資料	備考	
A 屋内	<ul style="list-style-type: none"> <li>迂回路も考慮して複数のアクセラートを確保する。</li> <li>屋内アクセラートは、地震、津波、その他自然現象による影響（台風及び竜巻による飛来物、凍結、降水、積雪、落雷、地滑り、降灰及び森林火災）及び外部人為事象（近隣工場等の火災（発電所敷地内に存在する危険物タンクの火災、航空機墜落による火災、発電所港内に入港する船舶の火災及びばい煙等の二次的影響）及び有毒ガス）に対して、外部からの衝撃による損傷の防止が図られた建屋内に確保する設計とする。</li> <li>屋内アクセラートにおいては、溢水等に対して、アクセラートでの被ばくを考慮した放射線防護員を着用する。</li> <li>地震時に資機材の転倒及び散乱により通行が阻害されないように火災の発生防止対策や、通行性確保対策として、撤去出来ない資機材は設置しないこととする。また、撤去可能な資機材についても必要に応じて固縛又は転倒防止により支障をきたさない措置を講じる。停電時及び夜間等の確実な運搬や移動のため可搬型照明装置を配備する。これらの運用については、「技術的能力説明資料1.0 重大事故等対策における共通事項」並びに「1.2 火災による損傷の防止」に示す。</li> </ul>	・アクセラート説明資料		アクセラート必要	<ul style="list-style-type: none"> <li>迂回路も考慮して複数のアクセラートを確保する。</li> <li>○屋内アクセラートの確保                             <ul style="list-style-type: none"> <li>自然現象による影響（津波、風（台風）、竜巻、凍結、降水、積雪、落雷、火山の影響、生物学的事象及び森林火災）及び人為事象（飛来物（航空機墜落）爆発、近隣工場等の火災、有毒ガス及び船舶の衝突）に対して、外部からの衝撃による損傷の防止が図られた建屋内に確保する設計とする。</li> </ul> </li> <li>比較のため記載順を入れ替え                             <ul style="list-style-type: none"> <li>屋内アクセラート上には、転倒した場合に通行不可となる物品は設置しないこととする。また、迂回・乗り越え可能な物品についても必要に応じて固縛、転倒防止措置により、通行に支障をきたさない措置を講じる。</li> </ul> </li> </ul>	アクセラート図		A 屋内	<ul style="list-style-type: none"> <li>迂回路も考慮して複数のアクセラートを確保する。</li> <li>屋内アクセラートは、自然現象による影響（津波、風（台風）、竜巻、凍結、降水、積雪、落雷、火山の影響、生物学的事象、森林火災及び高潮）及び外部人為事象（飛来物（航空機墜落）、爆発、近隣工場等の火災、有毒ガス及び船舶の衝突）に対して、外部からの衝撃による損傷の防止が図られた建屋内に確保する設計とする。</li> <li>屋内アクセラートにおいては、機器からの溢水等に対して、適切な防護員を着用する。</li> <li>地震時に通行が阻害されないように、アクセラート上の資機材の固縛、転倒防止対策及び火災の発生防止対策を実施する。万一通行が阻害される場合は迂回する又は乗り越える。</li> <li>被ばくを考慮した放射線防護員の配備を行い、移動時及び作業時の状況に応じて着用する。また、停電時及び夜間の確実な運搬や移動のため可搬型照明装置を配備する。これらの運用については、「技術的能力説明資料1.0 重大事故等対策における共通事項」並びに「1.2 火災による損傷の防止」に示す。</li> </ul>	アクセラート図		
	<ul style="list-style-type: none"> <li>迂回路も考慮して複数のアクセラートを確保する。</li> <li>屋外アクセラートに対する地震による影響（周辺構造物の倒壊、周辺機器の損壊、周辺斜面の崩壊及び道路面のすべり）、その他自然現象による影響（津波による影響、台風及び竜巻による飛来物、積雪並びに降灰）を想定し、複数のアクセラートの中から早期に復旧可能なルートを確認するため、障害物を除去可能なブルドーザー1台（予備1台）を保管及び使用する。また、地震による屋外タンクからの溢水及び降水に対して、道路上の自然流下も考慮した上で、通行への影響を受けない箇所にアクセラートを確保する設計とする。</li> <li>津波の影響については、防波堤の中に早期に復旧可能なアクセラートを確保する設計とする。想定を上回る万一のガレキ発生に対してはブルドーザーにより速やかに撤去することにより対処する。また、高潮に対しては津波に包囲されることから影響を受けない、自然現象のうち津波及び森林火災、外部人為事象のうち、近隣工場等の火災（発電所敷地内に存在する危険物タンクの火災、航空機墜落による火災、発電所港内に入港する船舶の火災及びばい煙等の二次的影響）及び有毒ガスに対しては、迂回路も考慮して複数のアクセラートを確保する設計とする。落雷に対しては避雷設備が必要となる箇所にアクセラートを設定しない設計とする。生物学的事象に対しては容易に排除可能なことから影響を受けない。</li> <li>屋外アクセラートは、基準地震動に対して耐震裕度の低い周辺斜面の崩壊に対しては、崩壊土砂が広範囲に到達することを想定した上で、ブルドーザーによる崩壊箇所の復旧を行い、通行性を確保する設計とする。</li> <li>アクセラートの地盤については、基準地震動による地震力に対して、耐震裕度を有する地盤に設定することで通行性を確保する設計とする。また、耐震裕度の低い地盤に設定する場合は、道路面のすべりによる崩壊土砂が広範囲に到達することを想定した上で、ブルドーザーによる崩壊箇所の復旧を行い、通行性を確保する設計とする。不等沈下に伴う段差の発生が想定される箇所においては、段差緩和対策を講じる設計とする。また、段差が発生した場合には、ブルドーザーによる段差発生箇所の復旧を行う設計とする。さらに、地下構造物の損壊が想定される箇所については、除灰対策を講じる設計とする。なお、想定を上回る段差が発生した場合は、複数のアクセラートによる迂回やブルドーザーによる段差解消対策により対処する。</li> <li>屋外アクセラートは、考慮すべき自然現象のうち、凍結及び積雪に対しては、車両へのオールシーズンタイヤ又はスタッドレスタイヤを配備することにより通行する。また、地震による薬品タンクからの溢水に対する薬品防護員の運用については「技術的能力説明資料 1.0 重大事故等対策における共通事項」に示す。</li> <li>大規模な自然災害又は故意による大型航空機の衝突その他のテロリズムによる大規模損壊発生時の屋外アクセラートの確保及び消火活動等については、「技術的能力説明資料2.0 大規模な自然災害又は故意による大型航空機の衝突その他のテロリズムへの対応」に示す。</li> <li>屋外アクセラートの地震発生時における、火災の発生防止策（可燃物収納容器の固縛による転倒防止及びボンベロ金の通常閉運用）及び火災の拡大防止策（大量の可燃物を内包する変圧器、油計量タンク及び補助ボイラ燃料タンクの防油堤の設置）については、「火災防護計画」に定める。</li> </ul>		・アクセラート説明資料		B 屋外	<ul style="list-style-type: none"> <li>○屋外アクセラートの確保</li> <li>地震による影響（周辺構造物等の損壊、周辺斜面の崩壊及び敷地外斜面のすべり）、その他自然現象による影響（風（台風）及び竜巻による飛来物、積雪、火山の影響）を想定し、複数のアクセラートの中から状況を確認し、早期に復旧可能なアクセラートを確保するため、障害物を除去可能なブルドーザー及びバックホウをそれぞれ1台（予備1台）保管、使用する。また、地震による屋外タンクからの溢水及び降水に対しては、道路上の自然流下も考慮した上で、通行への影響を受けない箇所にアクセラートを確保する設計とする。</li> <li>津波の影響については、基準津波に対して防波堤及び防波壁により防護されたアクセラートを確保する設計とする。</li> <li>屋外アクセラートは、地震の影響による周辺斜面の崩壊及び敷地外斜面のすべりで崩壊土砂が広範囲に到達することを想定した上で、可搬型重大事故等対処設備の運用に必要な幅員を確保する。また、不等沈下等に伴う段差の発生が想定される箇所においては、段差緩和対策等を行う。迂回する。又は砕石による段差解消対策により対処する設計とする。</li> <li>屋外アクセラートは、考慮すべき自然現象のうち、凍結及び積雪に対して、車両は常時スタッドレスタイヤを装着し、また、急勾配の箇所については、すべり止め材を配備することによりすべり止め舗装等を施すことにより通行性を確保できる設計とする。</li> </ul>	アクセラート図		B 屋外	<ul style="list-style-type: none"> <li>迂回路も考慮して複数のアクセラートを確保する。</li> <li>地震による影響（周辺構造物等の損壊、周辺斜面の崩壊及び敷地外斜面のすべり）、その他自然現象による影響（風（台風）及び竜巻による飛来物、積雪並びに火山の影響）を想定し、複数のアクセラートの中から状況を確認し、早期に復旧可能なアクセラートを確保するため、障害物を除去可能なハイローロード及び段差箇所の復旧に対処可能なバックホウをそれぞれ1台を保管、使用する。また、地震による屋外タンクからの溢水及び降水に対して、道路上の自然流下も考慮した上で、通行への影響を受けない箇所にアクセラートを確保する設計とする。</li> <li>津波の影響については、基準津波に対し余裕を考慮した高さの防波堤で防護することにより、複数のアクセラートを確保する設計とする。また、高潮に対しては通行への影響を受けない敷地高さにアクセラートを確保する設計とする。</li> <li>森林火災については、通行への影響を受けない距離にアクセラートを確保する。</li> <li>飛来物（航空機墜落）、爆発、近隣工場等の火災及び有毒ガスに対しては、迂回路も考慮して複数のアクセラートを確保する設計とする。落雷に対しては道路面が直接影響を受けることはないため、生物学的事象に対しては容易に排除可能なことからアクセラートへの影響はない。</li> <li>屋外アクセラートは、地震の影響による周辺斜面の崩壊及び敷地外斜面のすべりで崩壊土砂が広範囲に到達することを想定した上で、可搬型重大事故等対処設備の運用に必要な幅員を確保する。不等沈下等に伴う段差の発生が想定される箇所においては、段差緩和対策の実施、迂回又は砕石による段差箇所の復旧により対処する設計とする。</li> <li>屋外アクセラートは、考慮すべき自然現象のうち、凍結及び積雪に対しては、道路については融雪剤を配備し、車両はスタッドレスタイヤ等を配備することにより通行性を確保できる設計とする。なお、融雪剤の配備等については「技術的能力説明資料 1.0 重大事故等対策における共通事項」に示す。</li> <li>大規模な自然災害又は故意による大型航空機の衝突その他のテロリズムによる大規模損壊発生時の屋外アクセラートの確保及び消火活動等については、「技術的能力説明資料2.0 大規模な自然災害又は故意による大型航空機の衝突その他のテロリズムへの対応」に示す。</li> <li>屋外アクセラートの地震発生時における、火災の発生防止策（可燃物収納容器の固縛による転倒防止及びボンベロ金の通常閉運用）及び火災の拡大防止策（大量の可燃物を内包する変圧器及び補助ボイラ燃料タンクの防油堤の設置）については、「火災防護計画」に定める。</li> <li>被ばくを考慮した放射線防護員の配備を行い、移動時及び作業時の状況に応じて着用する。また、停電時及び夜間の確実な運搬や移動のため可搬型照明装置を配備する。これらの運用については、「技術的能力説明資料1.0 重大事故等対策における共通事項」に示す。</li> </ul>	アクセラート図	
対象外 (アクセラート不要)	中央制御室又は緊急時制御室で保管及び使用する。											

※個別条文中記載する事項を下設部で示す



赤字：設備、運用又は体制の相違（設計方針の相違）  
 青字：記載箇所又は記載内容の相違（記載方針の相違）  
 緑字：記載表現、設備名称の相違（実質的な相違なし）

43条 重大事故等対処設備

大阪発電所3/4号炉	女川原子力発電所2号炉	泊発電所3号炉	相違理由
<p>・停電時及び夜間等の確実な運搬や移動のため可搬型照明装置を配備する。                  これらの運用については、「技術的能力説明資料1.0 重大事故等対策における共通事項」に示す。</p>			



赤字：設備、運用又は体制の相違（設計方針の相違）  
 青字：記載箇所又は記載内容の相違（記載方針の相違）  
 緑字：記載表現、設備名称の相違（実質的な相違なし）

43条 重大事故等対処設備

大飯発電所3 / 4号炉	女川原子力発電所2号炉	泊発電所3号炉	相違理由
<p>■設置許可基準規則 第43条 第3項 第7号                      重大事故防止設備のうちの可搬型のものの共通要因故障について</p> <p>1. 概要                      重大事故等対処設備の基準適合性を確認するに当たり、設置許可基準規則により要求されている項目のうち、重大事故防止設備のうち可搬型のものの共通要因故障防止に関する健全性を確認するための区分及び設計方針について整理した。</p> <p>(1) 基本設計方針                      重大事故防止設備のうち可搬型のものは、設計基準事故対処設備の安全機能、使用済燃料ピットの冷却機能若しくは注水機能又は常設重大事故防止設備の重大事故に至るおそれがある事故に対処するために必要な機能と、共通要因によって同時にその機能が損なわれるおそれがないよう、可能な限り多様性、独立性、位置的分散を考慮して適切な措置を講じた設計とする。</p> <p>また、重大事故防止設備のうち可搬型のものは、地震、津波その他の自然現象又は故意による大型航空機の衝突その他のテロリズムによる影響、設計基準事故対処設備及び重大事故防止設備の配置その他の条件を考慮した上で常設重大事故防止設備と異なる保管場所に保管する。</p> <p>共通要因としては、環境条件、自然現象、外部人為事象、溢水、火災及びサポート系を考慮する。</p> <p>自然現象については、地震、津波、洪水、風（台風）、竜巻、凍結、降水、積雪、落雷、地滑り、火山の影響、生物学的事象、高潮及び森林火災を考慮する。</p> <p>地震及び津波以外の自然現象の組合せについては、風（台風）、積雪及び火山の影響による荷重の組合せを考慮する。地震及び津波を含む自然現象の組合せについては、それぞれ「1.1.2 耐震設計の基本方針」及び「1.1.3 津波による損傷の防止」にて考慮する。</p> <p>外部人為事象については、飛来物（航空機落下）、ダムの崩壊、爆発、近隣工場等の火災（石油コンビナート等の施設の火災、発電所敷地内に存在する危険物タンクの火災、航空機墜落による火災、発電所港湾内に入港する船舶の火災及びびい煙等の二次的影響）、有毒ガス、船舶の衝突、電磁的障害及び故意による大型航空機の衝突その他のテロリズムを考慮する。</p> <p>なお、故意による大型航空機の衝突その他のテロリズムについては、重大事故防止設備のうち可搬型のものにて考慮する。</p> <p>重大事故緩和設備についても、重大事故防止設備と同様に可能な限り多様性を考慮する。</p>	<p>■設置許可基準規則 第四十三条第3項第七号                      可搬型重大事故防止設備の共通要因故障について</p> <p>1. 概要                      重大事故等対処設備の基準適合性を確認するに当たり、設置許可基準規則により要求されている項目のうち、可搬型重大事故防止設備の共通要因故障防止に関する健全性を確認するための区分及び設計方針について整理した。</p> <p>(1) 基本設計方針                      可搬型重大事故防止設備は、設計基準事故対処設備等又は常設重大事故防止設備と共通要因によって同時にその機能が損なわれるおそれがないよう、共通要因の特性を踏まえ、可能な限り多様性、独立性、位置的分散を考慮して適切な措置を講じる設計とする。</p> <p>共通要因としては、環境条件、自然現象、発電用原子炉施設の安全性を損なわせる原因となるおそれがある事象であって人為によるもの、溢水、火災及びサポート系の故障を考慮する。</p> <p>発電所敷地で想定される自然現象については、網羅的に抽出するために、地震、津波に加え、発電所敷地及びその周辺での発生実績の有無に関わらず、国内外の基準や文献等に基づき収集した洪水、風（台風）、竜巻、凍結、降水、積雪、落雷、地滑り、火山の影響、生物学的事象、森林火災等の事象を考慮する。これらの事象のうち、発電所敷地及びその周辺での発生の可能性、重大事故等対処設備への影響度、事象進展速度や事象進展に対する時間余裕の観点から、重大事故等対処設備に影響を与えるおそれがある事象として、地震、津波、洪水、風（台風）、竜巻、凍結、降水、積雪、落雷、地滑り、火山の影響、生物学的事象、森林火災及び高潮を選定する。また、設計基準事故対処設備等と重大事故等対処設備に対する共通要因としては、地震、津波、洪水、風（台風）、竜巻、凍結、降水、積雪、落雷、地滑り、火山の影響、生物学的事象、森林火災及び高潮を選定する。</p> <p>自然現象の組合せについては、地震、津波、風（台風）、積雪及び火山の影響を考慮する。</p> <p>発電所敷地又はその周辺において想定される発電用原子炉施設の安全性を損なわせる原因となるおそれがある事象であって人為によるものについては、網羅的に抽出するために、発電所敷地及びその周辺での発生実績の有無に関わらず、国内外の基準や文献等に基づき収集した飛来物（航空機落下等）、ダムの崩壊、爆発、近隣工場等の火災、有毒ガス、船舶の衝突、電磁的障害、故意による大型航空機の衝突その他のテロリズム等の事象を考慮する。これらの事象のうち、発電所敷地及びその周辺での発生の可能性、重大事故等対処設備への影響度、事象進展速度や事象進展に対する時間余裕の観点から、重大事故等対処設備に影響を与えるおそれがある事象として、飛来物（航空機落下）、ダムの崩壊、爆発、近隣工場等の火災、有毒ガス、船舶の衝突、電磁的障害及び故意による大型航空機の衝突その他のテロリズムを選定する。また、設計基準事故対処設備等と重大事故等対処設備に対する共通要因としては、飛来物（航空機落下）、ダムの崩壊、爆発、近隣工場等の火災、有毒ガス、船舶の衝突、電磁的障害及び故意による大型航空機の衝突その他のテロリズムを選定する。</p> <p>故意による大型航空機の衝突その他のテロリズムについては、可搬型重大事故等対処設備による対策を講じることとする。</p> <p>建屋等については、地震、津波、火災及び外部からの衝撃による損傷を防止できる設計とする。</p> <p>サポート系の故障については、系統又は機器に供給される電力、空気、油、冷却水、水源を考慮する。</p> <p>重大事故緩和設備についても、共通要因の特性を踏まえ、可能な限り多様性を有し、位置的分散を図ることを考慮する。</p>	<p>■設置許可基準規則 第43条 第3項 第7号                      重大事故防止設備のうちの可搬型のものの共通要因故障について</p> <p>1. 概要                      重大事故等対処設備の基準適合性を確認するに当たり、設置許可基準規則により要求されている項目のうち、可搬型重大事故防止設備の共通要因故障防止に関する健全性を確認するための区分及び設計方針について整理した。</p> <p>(1) 基本設計方針                      可搬型重大事故防止設備は、設計基準事故対処設備等又は常設重大事故防止設備と共通要因によって同時にその機能が損なわれるおそれがないよう、共通要因の特性を踏まえ、可能な限り多様性、独立性、位置的分散を考慮して適切な措置を講じる設計とする。</p> <p>また、可搬型重大事故等対処設備は、地震、津波その他の自然現象又は故意による大型航空機の衝突その他のテロリズム、設計基準事故対処設備等及び重大事故防止設備の配置その他の条件を考慮した上で常設重大事故等対処設備と異なる保管場所に保管する。</p> <p>共通要因としては、環境条件、自然現象、<b>発電所敷地又はその周辺において想定される</b>原子炉施設の安全性を損なわせる原因となるおそれがある事象であって人為によるもの、溢水、火災及びサポート系を考慮する。</p> <p>発電所敷地で想定される自然現象については、網羅的に抽出するために、地震、津波に加え、発電所敷地及びその周辺での発生実績の有無にかかわらず、国内外の基準や文献等に基づき収集した洪水、風（台風）、竜巻、凍結、降水、積雪、落雷、地滑り、火山の影響、生物学的事象、森林火災等の事象を考慮する。これらの事象のうち、発電所敷地及びその周辺での発生の可能性、重大事故等対処設備への影響度、事象進展速度や事象進展に対する時間余裕の観点から、重大事故等対処設備に影響を与えるおそれがある事象として、地震、津波、洪水、風（台風）、竜巻、凍結、降水、積雪、落雷、地滑り、火山の影響、生物学的事象、森林火災及び高潮を選定する。また、設計基準事故対処設備等と重大事故等対処設備に対する共通要因としては、地震、津波、洪水、風（台風）、竜巻、凍結、降水、積雪、落雷、地滑り、火山の影響、生物学的事象、森林火災及び高潮を選定する。</p> <p>自然現象の組合せについては、地震、津波、風（台風）、積雪及び火山の影響を考慮する。<b>地震、津波を含む自然現象の組合せについては、それぞれ「1.1.2 耐震設計の基本方針」及び「1.1.3 津波による損傷の防止」にて考慮する。</b></p> <p><b>発電所敷地又はその周辺において想定される発電用原子炉施設の安全性を損なわせる原因となるおそれがある事象であって人為によるものについては、網羅的に抽出するために、</b>発電所敷地及びその周辺での発生実績の有無にかかわらず、国内外の基準や文献等に基づき収集した飛来物（航空機落下等）、ダムの崩壊、爆発、近隣工場等の火災、有毒ガス、船舶の衝突、電磁的障害、故意による大型航空機の衝突その他のテロリズム等の事象を考慮する。これらの事象のうち、発電所敷地及びその周辺での発生の可能性、重大事故等対処設備への影響度、事象進展速度や事象進展に対する時間余裕の観点から、重大事故等対処設備に影響を与えるおそれがある事象として、飛来物（航空機落下）、ダムの崩壊、爆発、近隣工場等の火災、有毒ガス、船舶の衝突、電磁的障害及び故意による大型航空機の衝突その他のテロリズムを選定する。また、設計基準事故対処設備等と重大事故等対処設備に対する共通要因としては、飛来物（航空機落下）、ダムの崩壊、爆発、近隣工場等の火災、有毒ガス、船舶の衝突、電磁的障害及び故意による大型航空機の衝突その他のテロリズムを選定する。</p> <p>故意による大型航空機の衝突その他のテロリズムについては、可搬型重大事故防止設備による対策を講じることとする。</p> <p>建屋等については、地震、津波、火災及び外部からの衝撃による損傷を防止できる設計とする。</p> <p>サポート系の故障については、系統又は機器に供給される電力、空気、油、冷却水、水源を考慮する。</p> <p>重大事故緩和設備についても、共通要因の特性を踏まえ、可能な限り多様性を有し、位置的分散を図ることを考慮する。</p>	



赤字：設備、運用又は体制の相違（設計方針の相違）  
 青字：記載箇所又は記載内容の相違（記載方針の相違）  
 緑字：記載表現、設備名称の相違（実質的な相違なし）

43条 重大事故等対処設備

大阪発電所3／4号炉	女川原子力発電所2号炉	泊発電所3号炉	相違理由
<p>環境条件に対しては、想定される重大事故等が発生した場合における温度、放射線、荷重及びその他の使用条件において、重大事故防止設備のうち可搬型のものがその機能を確実に発揮できる設計とする。重大事故等時の環境条件における健全性については「1.3.3 環境条件等」に記載する。</p> <p>風（台風）及び竜巻のうち風荷重、凍結、降水、積雪及び火山の影響並びに電磁波障害に対して重大事故防止設備のうち可搬型のもの、環境条件にて考慮し機能が損なわれない設計とする。</p> <p>地震及び地滑りに対して屋内の重大事故防止設備のうち可搬型のもは、「1.1.1 発電用原子炉施設の位置」に基づき設置された建屋内に保管する。</p> <p>屋外の重大事故防止設備のうち可搬型のもは地震により生ずる敷地下斜面のすべり、液状化及び揺すり込みによる不等沈下、地盤支持力の不足及び地下構造物の損壊等の影響を受けない位置に保管する。</p> <p>地震及び津波に対して重大事故防止設備のうち可搬型のもは、「1.1.2 耐震設計の基本方針」及び「1.1.3 津波による損傷の防止」にて考慮された設計とする。</p> <p>火災に対して重大事故防止設備のうち可搬型のもは、「1.2 火災による損傷の防止」に基づく火災防護を行う。</p> <p>地震、津波、溢水及び火災に対して重大事故防止設備のうち可搬型のもは、設計基準事故対処設備の安全機能、使用済燃料ピットの冷却機能若しくは注水機能又は常設重大事故防止設備の重大事故に至るおそれがある事故に対処するために必要な機能と同時にその機能が損なわれるおそれがないように、設計基準事故対処設備の配置も含めて常設重大事故防止設備と位置的分散を図り複数箇所に分散し、溢水量による溢水水位を考慮した高所に保管する。</p> <p>風（台風）、竜巻、落雷、生物学的事象、森林火災、近隣工場等の火災（発電所敷地内に存在する危険物タンクの火災、航空機墜落による火災、発電所港湾内に入港する船舶の火災及び内い煙等の二次的影響）、有毒ガス及び電磁的障害に対して屋内の重大事故防止設備のうち可搬型のもは、外部からの衝撃による損傷の防止が図られた建屋内に保管する。屋外の重大事故防止設備のうち可搬型のもは、設計基準事故対処設備の安全機能、使用済燃料ピットの冷却機能若しくは注水機能又は常設重大事故防止設備の重大事故に至るおそれがある事故に対処するために必要な機能と同時にその機能が損なわれるおそれがないように、設計基準事故対処設備を防護するとともに、設計基準事故対処設備の配置も含めて常設重大事故防止設備と位置的分散を図り複数箇所に分散して保管する。</p> <p>生物学的事象のうち、くらげ等の海洋生物に対して屋外の重大事故防止設備のうち可搬型のもは、複数の取水箇所を選定できる設計とする。</p> <p>高潮に対して重大事故防止設備のうち可搬型のもは、津波に包絡されることから影響を受けない。</p> <p>故意による大型航空機の衝突その他のテロリズムに対して重大事故防止設備のうち可搬型のもは、外部からの衝撃による損傷の防止が図られた建屋内に保管するとともに、可能な限り設計基準事故対処設備の配置も含めて常設重大事故防止設備と位置的分散を図り複数箇所に分散して保管する。</p> <p>屋外の重大事故防止設備のうち可搬型のもは、設計基準事故対処設備及び常設重大事故防止設備が設置されている原子炉周辺建屋及び制御建屋から100mの離隔距離を確保するとともに、少なくとも1セットは、屋外の常設重大事故防止設備からも100mの離隔距離を確保した上で複数箇所に分散して保管、又は屋外の設計基準事故対処設備から100mの離隔距離を確保した上で複数箇所に分散して保管する。</p>	<p>環境条件に対しては、想定される重大事故等が発生した場合における温度、放射線、荷重及びその他の使用条件において、可搬型重大事故等対処設備がその機能を確実に発揮できる設計とする。重大事故等時の環境条件における健全性については「重大事故等時の環境条件における健全性について」に記載する。</p> <p>風（台風）、凍結、降水、積雪及び電磁的障害に対して可搬型重大事故等対処設備は、環境条件にて考慮し機能が損なわれない設計とする。</p> <p>地震に対して屋内の可搬型重大事故等対処設備は、「原子炉建屋等の基礎地盤及び周辺斜面の安定性評価について」に基づく地盤上に設置する建屋内に保管する。</p> <p>屋外の可搬型重大事故等対処設備は、転倒しないことを確認する、又は必要により固縛等の処置をする。地震により生ずる敷地下斜面のすべり、液状化又は揺すり込みによる不等沈下、傾斜及び浮き上がり、地盤支持力の不足、地中埋設構造物の損壊等の影響を受けない複数の保管場所に分散して保管する設計とする。</p> <p>地震及び津波に対して可搬型重大事故等対処設備は、「重大事故等対処設備について 2.1.2 耐震設計の基本方針」、「重大事故等対処設備について 2.1.3 津波による損傷の防止」にて考慮された設計とする。</p> <p>火災に対して、可搬型重大事故等対処設備は「重大事故等対処設備について 2.2 火災による損傷の防止」に基づく火災防護を行う。</p> <p>地震、津波、溢水及び火災に対して可搬型重大事故等対処設備は、設計基準事故対処設備等及び常設重大事故防止設備と同時に機能を損なうおそれがないように、設計基準事故等対処設備等の配置も含めて常設重大事故防止設備と位置的分散を図り複数箇所に分散して保管する設計とする。</p> <p>風（台風）、竜巻、凍結、降水、積雪、落雷、火山の影響、生物学的事象、森林火災、爆発、近隣工場等の火災、有毒ガス、船舶の衝突及び電磁的障害に対して、可搬型重大事故防止設備は、外部からの衝撃による損傷の防止が図られた建屋等内に保管するか、又は設計基準事故等対処設備等及び常設重大事故防止設備と同時に必要な機能を損なうおそれがないように、設計基準事故等対処設備等の配置も含めて常設重大事故防止設備と位置的分散を図り、防火帯の内側の複数箇所に分散して保管する設計とする。</p> <p>クラゲ等の海生生物から影響を受けるおそれのある屋外の可搬型重大事故等対処設備は、予備を有する設計とする。</p> <p>高潮に対して可搬型重大事故等対処設備は、高潮の影響を受けない敷地高さに保管する。</p> <p>飛来物（航空機落下）及び故意による大型航空機の衝突その他のテロリズムに対して、屋内の可搬型重大事故等対処設備は、可能な限り設計基準事故等対処設備等の配置も含めて常設重大事故防止設備と位置的分散を図り複数箇所に分散して保管する設計とする。</p> <p>屋外に保管する可搬型重大事故等対処設備は、原子炉建屋及び制御建屋から100m以上の離隔距離を確保するとともに、当該可搬型重大事故防止設備がその機能を代替する屋外の設計基準事故等対処設備等及び常設重大事故防止設備から100m以上の離隔距離を確保した上で、複数箇所に分散して保管する設計とする。</p>	<p>環境条件に対しては、想定される重大事故等が発生した場合における温度、放射線、荷重及びその他の使用条件において、可搬型重大事故等対処設備がその機能を確実に発揮できる設計とする。重大事故等時の環境条件における健全性については「重大事故等時の環境条件における健全性について」に記載する。</p> <p>風（台風）、凍結、降水、積雪及び電磁的障害に対して可搬型重大事故等対処設備は、環境条件にて考慮し機能が損なわれない設計とする。</p> <p>地震及び地滑りに対して可搬型重大事故防止設備は、「原子炉建屋等の基礎地盤及び周辺斜面の安定性評価について」に基づく地盤上に設置する建屋等内に保管する。屋外の可搬型重大事故等対処設備は、転倒しないことを確認する、又は必要により固縛等の処置をする。</p> <p>屋外の可搬型重大事故等対処設備のうち、原子炉建屋又は原子炉補助建屋の外から水又は電力を供給する注水設備及び電源設備は、必要な容量等を賄うことができる設備の2セットについて、また、原子炉建屋又は原子炉補助建屋の外から水又は電力を供給する注水設備及び電源設備以外のものは、必要な容量等を賄うことができる設備の1セットについて、地震により生ずる敷地下斜面のすべり、液状化又は揺すり込みによる不等沈下、傾斜及び浮き上がり、地盤支持力の不足、地中埋設構造物の損壊等の影響を受けない位置に保管する。</p> <p>地震及び津波に対して可搬型重大事故防止設備は、「重大事故等対処設備について 2.1.2 耐震設計の基本方針」及び「重大事故等対処設備について 2.1.3 津波による損傷の防止」にて考慮された設計とする。</p> <p>火災に対して可搬型重大事故等対処設備は、「重大事故等対処設備について 2.2 火災による損傷の防止」に基づく火災防護を行う。</p> <p>地震、津波、溢水及び火災に対して可搬型重大事故等対処設備は、設計基準事故等対処設備又は常設重大事故防止設備と同時にその機能が損なわれるおそれがないように、設計基準事故等対処設備等の配置も含めて常設重大事故防止設備と位置的分散を図り複数箇所に分散して保管する設計とする。</p> <p>想定される溢水水位に対して機能を喪失しない設計とする。</p> <p>風（台風）、竜巻、凍結、降水、積雪、落雷、地滑り、火山の影響、生物学的事象、森林火災、爆発、近隣工場等の火災、有毒ガス、船舶の衝突及び電磁的障害に対して可搬型重大事故等対処設備は、外部からの衝撃による損傷の防止が図られた建屋等内に保管するか、又は設計基準事故等対処設備等及び常設重大事故等対処設備と同時に必要な機能が損なわれるおそれがないように、設計基準事故等対処設備を防護するとともに、設計基準事故等対処設備等の配置も含めて常設重大事故等対処設備と位置的分散を図り、防火帯の内側の複数箇所に分散して保管する設計とする。</p> <p>生物学的事象のうちネズミ等の小動物に対して屋外に保管する場合は、開口部の閉止により機能が損なわれるおそれのない設計とする。</p> <p>クラゲ等の海生生物に対して可搬型重大事故防止設備の取水ラインが閉塞する場合には、予備の可搬型重大事故防止設備によって取水を継続し、閉塞箇所の清掃を行うことで対応できるよう、クラゲ等の海生生物から影響を受けるおそれのある屋外の可搬型重大事故等対処設備は、予備を有する設計とする。</p> <p>高潮に対して可搬型重大事故等対処設備は、高潮の影響を受けない敷地高さに保管する。</p> <p>飛来物（航空機落下）及び故意による大型航空機の衝突その他のテロリズムに対して、屋内の可搬型重大事故等対処設備は、可能な限り設計基準事故等対処設備等の配置も含めて常設重大事故等対処設備と位置的分散を図り複数箇所に分散して保管する。</p> <p>屋外に保管する可搬型重大事故等対処設備のうち、原子炉建屋又は原子炉補助建屋の外から水又は電力を供給する注水設備及び電源設備は、必要な容量等を賄うことができる設備の2セットについて、また、原子炉建屋又は原子炉補助建屋の外から水又は電力を供給する注水設備及び電源設備以外のものは、必要な容量等を賄うことができる設備の1セットについて、設計基準事故等対処設備等及び常設重大事故等対処設備が設置されている原子炉建屋、原子炉補助建屋又はディーゼル発電機建屋から100m以上の離隔距離を確保するとともに、当該可搬型重大事故等対処設備がその機能を代替する循環水ポンプ建屋内の設計基準事故等対処設備から100m以上の離隔距離を確保した</p>	<p>相違理由</p> <p>設計方針の相違</p> <ul style="list-style-type: none"> <li>・泊は、SA対応に必要な機能を喪失しない措置として、必要ト数を強固な地盤上に保管する設計方針とする。（伊方と同様）</li> </ul> <p>設計方針の相違</p> <ul style="list-style-type: none"> <li>・泊は、SA対応に必要な機能を喪失しない措置として、必要ト数を強固な地盤上に保管する設計方針とする。（伊方と同様）</li> </ul>



赤字：設備、運用又は体制の相違（設計方針の相違）  
 青字：記載箇所又は記載内容の相違（記載方針の相違）  
 緑字：記載表現、設備名称の相違（実質的な相違なし）

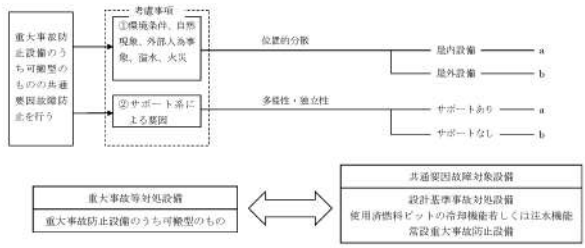
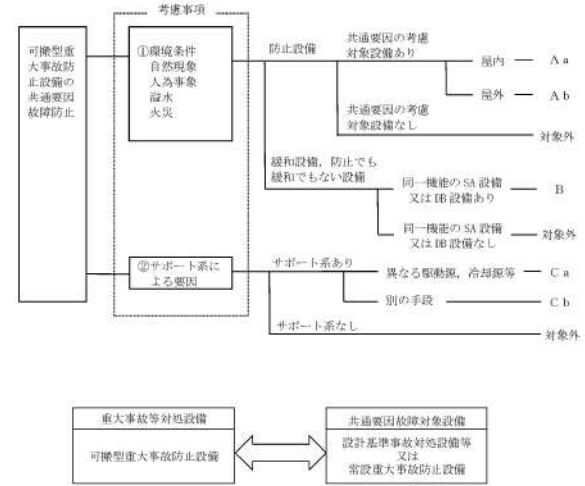
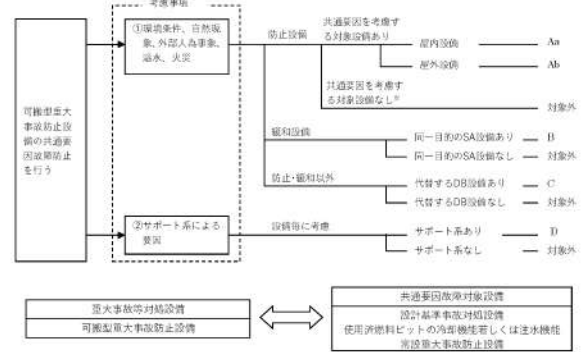
43条 重大事故等対処設備

大阪発電所3/4号炉	女川原子力発電所2号炉	泊発電所3号炉	相違理由
<p>なお、発電所敷地で想定される自然現象のうち、洪水については、立地的要因により設計上考慮する必要はない。</p> <p>また、発電所敷地又はその周辺において想定される人為事象のうち、<b>飛来物（航空機落下）</b>については、<b>防護設計の要否判断の基準を超えない</b>との理由により、<b>ダム</b>の崩壊、<b>爆発及び石油コンビナート等の施設の火災</b>については、立地的要因により、<b>船舶の衝突については敷地配置より設計上考慮する必要はない。</b></p> <p>サポート系に対しては、系統又は機器に供給される電力、空気、油及び冷却水を考慮し、<b>重大事故防止設備のうち可搬型</b>のものは設計基準事故対処設備又は常設重大事故防止設備と異なる駆動源及び冷却源を用いる設計とし、駆動源及び冷却源が同じ場合は別の手段が可能な設計とする。</p>	<p>なお、洪水、<b>地滑り</b>及びダムの崩壊については、立地的要因により設計上考慮する必要はない。</p> <p>サポート系の故障に対しては、系統又は機器に供給される電力、空気、油及び冷却水を考慮し、可搬型重大事故防止設備は、設計基準事故対処設備等又は常設重大事故防止設備と異なる駆動源、冷却源を用いる設計とするか、駆動源、冷却源が同じ場合は別の手段が可能な設計とする。</p> <p>また、水源についても可能な限り、異なる水源を用いる設計とする。</p> <p>なお、可搬型重大事故緩和設備並びに可搬型重大事故防止設備及び可搬型重大事故緩和設備に該当しない可搬型重大事故等対処設備は、共通要因により同一の機能を有する設備と同時に機能を損なうおそれがないように、同一の機能を有する設備と可能な限り多様性、位置的分散を図る設計とするか、又は可能な限り頑健性を有する設計とする。</p> <p>さらに、重大事故等対処設備は、共通要因により重大事故等対処設備の有する発電用原子炉の未臨界移行機能、燃料冷却機能、格納容器除熱機能及び使用済燃料プール注水の各機能を同時に損なうおそれがないように、同一の機能を有する重大事故等対処設備と可能な限り多様性、位置的分散を図る設計とする。</p>	<p>上で複数箇所に分散して保管する設計とする。また、当該可搬型重大事故等対処設備がその機能を代替する屋外の常設重大事故等対処設備から、少なくとも1セットは100m以上の離隔距離を確保して保管する設計とする。</p> <p>なお、洪水及びダムの崩壊については、立地的要因により設計上考慮する必要はない。</p> <p>サポート系の故障に対しては、系統又は機器に供給される電力、空気、油、及び冷却水を考慮し、可搬型重大事故防止設備は設計基準事故対処設備等又は常設重大事故防止設備と異なる駆動源、冷却源を用いる設計とするか、駆動源、冷却源が同じ場合は別の手段が可能な設計とする。</p> <p>また、水源についても可能な限り、異なる水源を用いる設計とする。</p> <p>なお、可搬型重大事故緩和設備並びに可搬型重大事故防止設備及び可搬型重大事故緩和設備に該当しない可搬型重大事故等対処設備は、共通要因により同一の機能を有する設備と同時に機能を損なうおそれがないように、同一の機能を有する設備と可能な限り多様性、位置的分散を図る設計とするか、又は可能な限り頑健性を有する設計とする。</p> <p>さらに、重大事故等対処設備は、共通要因により重大事故等対処設備の有する発電用原子炉の未臨界移行機能、燃料冷却機能、格納容器除熱機能及び使用済燃料プール注水の各機能を同時に損なうおそれがないように、同一の機能を有する重大事故等対処設備と可能な限り多様性、位置的分散を図る設計とする。</p>	<p><b>設計方針の相違</b></p> <p>・泊は、大飯には、「屋外の設計基準事故対処設備」があるが、泊は屋外にはなく循環水ポンプ建屋内に設計基準事故対処設備である原子炉補機冷却海水ポンプがあるため、建屋名を記載している。</p>



赤字：設備、運用又は体制の相違（設計方針の相違）  
 青字：記載箇所又は記載内容の相違（記載方針の相違）  
 緑字：記載表現、設備名称の相違（実質的な相違なし）

43条 重大事故等対処設備

大飯発電所3/4号炉	女川原子力発電所2号炉	泊発電所3号炉	相違理由
<p>(2) 類型化の考え方は以下のとおり。</p> <p>a. 考慮事項</p> <ul style="list-style-type: none"> <li>①環境条件、自然現象、外部人為事象、溢水及び火災</li> <li>②サポート系による要因：共通要因故障対象設備に対し独立した又は多様性を有するサポート系としての系統又は機器に供給される電力、空気、油、冷却水及び水源</li> </ul> <p>b. 類型化</p> <ul style="list-style-type: none"> <li>①環境条件、自然現象、外部人為事象、溢水及び火災については、屋内設備と屋外設備に分類する。</li> <li>②サポート系による要因については、設備ごとに考慮する。</li> </ul> 	<p>(2) 類型化の考え方</p> <p>a. 考慮事項</p> <ul style="list-style-type: none"> <li>①環境条件、自然現象、人為事象、溢水、火災</li> <li>②サポート系による要因：系統又は機器に供給される電源、燃料油、空気、冷却水、水源</li> </ul> <p>b. 類型化</p> <ul style="list-style-type: none"> <li>①環境条件、自然現象、人為事象、溢水及び火災については、屋内設備と屋外設備に分類する。</li> <li>②サポート系による要因については、設備ごとに考慮する。</li> </ul> 	<p>2) 類型化の考え方は以下のとおり。</p> <p>a. 考慮事項</p> <ul style="list-style-type: none"> <li>①環境条件、自然現象、外部人為事象、溢水、火災</li> <li>②サポート系による要因：系統又は機器に供給される電力、空気、油、冷却水、水源</li> </ul> <p>b. 類型化</p> <ul style="list-style-type: none"> <li>①環境条件、自然現象、外部人為事象、溢水及び火災については、屋内設備と屋外設備に分類する。</li> <li>②サポート系による要因については、設備ごとに考慮する。</li> </ul> 	<p><u>類型化付番の相違</u></p> <ul style="list-style-type: none"> <li>・泊と女川で、サポート系の有無で類型化する方針は同じであるが、女川では多様化したが、供給が可能であるので細分化している。</li> <li>・サポート系による共通要因故障を防止する方針として、泊においても同様の対応方針としており、類型化付番は相違するが共通要因故障防止のための考慮事項及び方針は同じである。</li> </ul>

赤字：設備、運用又は体制の相違（設計方針の相違）  
 青字：記載箇所又は記載内容の相違（記載方針の相違）  
 緑字：記載表現、設備名称の相違（実質的な相違なし）

43条 重大事故等対処設備

大飯発電所3/4号炉	女川原子力発電所2号炉	泊発電所3号炉	相違理由																																																																																																																																																																																								
<p>2. 設計方針について</p> <p>【要求事項：重大事故防止設備のうち可搬型のものは、共通要因によって、設計基準事故対処設備の安全機能、使用済燃料貯蔵槽の冷却機能若しくは注水機能又は常設重大事故防止設備の重大事故に至るおそれがある事故に対処するために必要な機能と同時にその機能が損なわれるおそれがないよう、適切な措置を講じたものであること。（第3項第7号）】</p> <p>「共通要因」とは、二つ以上の系統又は機器に同時に作用する要因であって、例えば環境の温度、湿度、圧力又は放射線等による影響因子、系統若しくは機器に供給される電力、空気、油、冷却水等による影響因子及び地震、溢水又は火災等の影響をいう。（第2条第2項第18号解釈）</p> <p>(1) 各考慮事項に対する設計方針は別紙のとおり。</p>	<p>2. 設計方針について</p> <p>【要求事項：重大事故防止設備のうち可搬型のものは、共通要因によって、設計基準事故対処設備の安全機能、使用済燃料貯蔵槽の冷却機能若しくは注水機能又は常設重大事故防止設備の重大事故に至るおそれがある事故に対処するために必要な機能と同時にその機能が損なわれるおそれがないよう、適切な措置を講じたものであること。】</p> <p>(1) 各考慮事項に対する設計方針は以下のとおり。</p> <p>①環境条件、地震、津波、その他自然現象、人為事象、溢水、火災</p> <table border="1" data-bbox="712 411 1321 1436"> <thead> <tr> <th rowspan="2">項目</th> <th colspan="2">DB設備</th> <th colspan="2">常設SA設備</th> <th colspan="2">可搬型SA設備</th> </tr> <tr> <th>屋外</th> <th>屋内</th> <th>屋外</th> <th>屋内</th> <th>屋外</th> <th>屋内</th> </tr> </thead> <tbody> <tr> <td>環境条件</td> <td colspan="2">第12条（安全施設）に基づく設計とする。</td> <td colspan="4">第43条第1項第1号の環境条件として健全性を確認している。</td> </tr> <tr> <td rowspan="2">地震</td> <td colspan="2">第3条（設計基準対象施設の地震）に基づく地震上に設置する。</td> <td colspan="2">第38条（重大事故等対処施設の地震）に基づく地震上に設置する。</td> <td colspan="2">第43条第3項第5号に基づく保管場所に保管する。</td> </tr> <tr> <td colspan="2">第4条（地震による損傷の防止）に基づく設計とする。</td> <td colspan="2">第39条（地震による損傷の防止）に基づく設計とする。</td> <td colspan="2">第39条（地震による損傷の防止）にて考慮された設計とする。</td> </tr> <tr> <td rowspan="2">津波</td> <td colspan="2">第5条（津波による損傷の防止）に基づく設計とする。</td> <td colspan="2">第40条（津波による損傷の防止）に基づく設計とする。</td> <td colspan="2">第40条（津波による損傷の防止）にて考慮された設計とする。</td> </tr> <tr> <td colspan="2">位置的分散（2項） 位置的分散（3項）</td> <td colspan="4"></td> </tr> <tr> <td>洪水</td> <td colspan="6">敷地周辺の河川は、いずれも発電所とは丘陵地により隔られていることから、敷地が洪水による被害を受けることはない。</td> </tr> <tr> <td rowspan="2">自然現象 風（台風）</td> <td colspan="2">第6条（外部からの衝撃による損傷の防止）に基づく設計とする。</td> <td colspan="2">設計基準事故対処設備等と同時に機能が損なわれないよう位置的分散を図り、設置する。</td> <td colspan="2">第6条（外部からの衝撃による損傷の防止）に基づき設計された建屋内に設置する。</td> </tr> <tr> <td colspan="2">位置的分散（2項） 位置的分散（3項）</td> <td colspan="4"></td> </tr> <tr> <td rowspan="2">竜巻</td> <td colspan="2">第6条（外部からの衝撃による損傷の防止）に基づく設計とする。</td> <td colspan="2">設計基準事故対処設備等と同時に機能が損なわれないよう位置的分散を図り、設置する。</td> <td colspan="2">第6条（外部からの衝撃による損傷の防止）に基づき設計された建屋内に設置する。</td> </tr> <tr> <td colspan="2">位置的分散（2項） 位置的分散（3項）</td> <td colspan="4"></td> </tr> <tr> <td rowspan="2">凍結</td> <td colspan="2">第6条（外部からの衝撃による損傷の防止）に基づく設計とする。</td> <td colspan="2">設計基準事故対処設備等と同時に機能が損なわれないよう位置的分散を図り、設置する。</td> <td colspan="2">第6条（外部からの衝撃による損傷の防止）に基づき設計された建屋内に設置する。</td> </tr> <tr> <td colspan="2">位置的分散（2項） 位置的分散（3項）</td> <td colspan="4"></td> </tr> </tbody> </table>	項目	DB設備		常設SA設備		可搬型SA設備		屋外	屋内	屋外	屋内	屋外	屋内	環境条件	第12条（安全施設）に基づく設計とする。		第43条第1項第1号の環境条件として健全性を確認している。				地震	第3条（設計基準対象施設の地震）に基づく地震上に設置する。		第38条（重大事故等対処施設の地震）に基づく地震上に設置する。		第43条第3項第5号に基づく保管場所に保管する。		第4条（地震による損傷の防止）に基づく設計とする。		第39条（地震による損傷の防止）に基づく設計とする。		第39条（地震による損傷の防止）にて考慮された設計とする。		津波	第5条（津波による損傷の防止）に基づく設計とする。		第40条（津波による損傷の防止）に基づく設計とする。		第40条（津波による損傷の防止）にて考慮された設計とする。		位置的分散（2項） 位置的分散（3項）						洪水	敷地周辺の河川は、いずれも発電所とは丘陵地により隔られていることから、敷地が洪水による被害を受けることはない。						自然現象 風（台風）	第6条（外部からの衝撃による損傷の防止）に基づく設計とする。		設計基準事故対処設備等と同時に機能が損なわれないよう位置的分散を図り、設置する。		第6条（外部からの衝撃による損傷の防止）に基づき設計された建屋内に設置する。		位置的分散（2項） 位置的分散（3項）						竜巻	第6条（外部からの衝撃による損傷の防止）に基づく設計とする。		設計基準事故対処設備等と同時に機能が損なわれないよう位置的分散を図り、設置する。		第6条（外部からの衝撃による損傷の防止）に基づき設計された建屋内に設置する。		位置的分散（2項） 位置的分散（3項）						凍結	第6条（外部からの衝撃による損傷の防止）に基づく設計とする。		設計基準事故対処設備等と同時に機能が損なわれないよう位置的分散を図り、設置する。		第6条（外部からの衝撃による損傷の防止）に基づき設計された建屋内に設置する。		位置的分散（2項） 位置的分散（3項）						<p>2. 設計方針について</p> <p>【要求事項：重大事故防止設備のうち可搬型のものは、共通要因によって、設計基準事故対処設備の安全機能、使用済燃料貯蔵槽の冷却機能若しくは注水機能又は常設重大事故防止設備の重大事故に至るおそれがある事故に対処するために必要な機能と同時にその機能が損なわれるおそれがないよう、適切な措置を講じたものであること。（第3項第7号）】</p> <p>「共通要因」とは、二つ以上の系統又は機器に同時に作用する要因であって、例えば環境の温度、湿度、圧力又は放射線等による影響因子、系統若しくは機器に供給される電力、空気、油、冷却水等による影響因子及び地震、溢水又は火災等の影響をいう。（第2条第2項第18号解釈）</p> <p>(1) 各考慮事項に対する設計方針は以下のとおり。</p> <p>①環境条件、地震、津波、その他自然現象、人為事象、溢水、火災</p> <table border="1" data-bbox="1348 411 1957 1436"> <thead> <tr> <th rowspan="2">項目</th> <th colspan="2">DB設備</th> <th colspan="2">常設SA設備</th> <th colspan="2">可搬型SA設備</th> </tr> <tr> <th>屋外</th> <th>屋内</th> <th>屋外</th> <th>屋内</th> <th>屋外</th> <th>屋内</th> </tr> </thead> <tbody> <tr> <td>環境条件</td> <td colspan="2">第12条（安全施設）に基づく設計とする。</td> <td colspan="4">第43条第1項第1号の環境条件として健全性を確認している。</td> </tr> <tr> <td rowspan="2">地震</td> <td colspan="2">第3条（設計基準対象施設の地震）に基づく地震上に設置する。</td> <td colspan="2">第38条（重大事故等対処施設の地震）に基づく地震上に設置する。</td> <td colspan="2">第43条第3項第5号に基づく保管場所に保管する。</td> </tr> <tr> <td colspan="2">第4条（地震による損傷の防止）に基づく設計とする。</td> <td colspan="2">第39条（地震による損傷の防止）に基づく設計とする。</td> <td colspan="2">第39条（地震による損傷の防止）にて考慮された設計とする。</td> </tr> <tr> <td rowspan="2">津波</td> <td colspan="2">第5条（津波による損傷の防止）に基づく設計とする。</td> <td colspan="2">第40条（津波による損傷の防止）に基づく設計とする。</td> <td colspan="2">第40条（津波による損傷の防止）にて考慮された設計とする。</td> </tr> <tr> <td colspan="2">位置的分散（2項） 位置的分散（3項）</td> <td colspan="4"></td> </tr> <tr> <td>洪水</td> <td colspan="6">敷地周辺の河川は、いずれも発電所とは丘陵地により隔られていることから、敷地が洪水による被害を受けることはない。</td> </tr> <tr> <td rowspan="2">自然現象 風（台風）</td> <td colspan="2">第6条（外部からの衝撃による損傷の防止）に基づく設計とする。</td> <td colspan="2">設計基準事故対処設備等と同時に機能が損なわれないよう位置的分散を図り、設置する。</td> <td colspan="2">第6条（外部からの衝撃による損傷の防止）に基づき設計された建屋内に設置する。</td> </tr> <tr> <td colspan="2">位置的分散（2項） 位置的分散（3項）</td> <td colspan="4"></td> </tr> <tr> <td rowspan="2">竜巻</td> <td colspan="2">第6条（外部からの衝撃による損傷の防止）に基づく設計とする。</td> <td colspan="2">設計基準事故対処設備等と同時に機能が損なわれないよう位置的分散を図り、設置する。</td> <td colspan="2">第6条（外部からの衝撃による損傷の防止）に基づき設計された建屋内に設置する。</td> </tr> <tr> <td colspan="2">位置的分散（2項） 位置的分散（3項）</td> <td colspan="4"></td> </tr> <tr> <td rowspan="2">凍結</td> <td colspan="2">第6条（外部からの衝撃による損傷の防止）に基づく設計とする。</td> <td colspan="2">設計基準事故対処設備等と同時に機能が損なわれないよう位置的分散を図り、設置する。</td> <td colspan="2">第6条（外部からの衝撃による損傷の防止）に基づき設計された建屋内に設置する。</td> </tr> <tr> <td colspan="2">位置的分散（2項） 位置的分散（3項）</td> <td colspan="4"></td> </tr> </tbody> </table>	項目	DB設備		常設SA設備		可搬型SA設備		屋外	屋内	屋外	屋内	屋外	屋内	環境条件	第12条（安全施設）に基づく設計とする。		第43条第1項第1号の環境条件として健全性を確認している。				地震	第3条（設計基準対象施設の地震）に基づく地震上に設置する。		第38条（重大事故等対処施設の地震）に基づく地震上に設置する。		第43条第3項第5号に基づく保管場所に保管する。		第4条（地震による損傷の防止）に基づく設計とする。		第39条（地震による損傷の防止）に基づく設計とする。		第39条（地震による損傷の防止）にて考慮された設計とする。		津波	第5条（津波による損傷の防止）に基づく設計とする。		第40条（津波による損傷の防止）に基づく設計とする。		第40条（津波による損傷の防止）にて考慮された設計とする。		位置的分散（2項） 位置的分散（3項）						洪水	敷地周辺の河川は、いずれも発電所とは丘陵地により隔られていることから、敷地が洪水による被害を受けることはない。						自然現象 風（台風）	第6条（外部からの衝撃による損傷の防止）に基づく設計とする。		設計基準事故対処設備等と同時に機能が損なわれないよう位置的分散を図り、設置する。		第6条（外部からの衝撃による損傷の防止）に基づき設計された建屋内に設置する。		位置的分散（2項） 位置的分散（3項）						竜巻	第6条（外部からの衝撃による損傷の防止）に基づく設計とする。		設計基準事故対処設備等と同時に機能が損なわれないよう位置的分散を図り、設置する。		第6条（外部からの衝撃による損傷の防止）に基づき設計された建屋内に設置する。		位置的分散（2項） 位置的分散（3項）						凍結	第6条（外部からの衝撃による損傷の防止）に基づく設計とする。		設計基準事故対処設備等と同時に機能が損なわれないよう位置的分散を図り、設置する。		第6条（外部からの衝撃による損傷の防止）に基づき設計された建屋内に設置する。		位置的分散（2項） 位置的分散（3項）						
項目	DB設備		常設SA設備		可搬型SA設備																																																																																																																																																																																						
	屋外	屋内	屋外	屋内	屋外	屋内																																																																																																																																																																																					
環境条件	第12条（安全施設）に基づく設計とする。		第43条第1項第1号の環境条件として健全性を確認している。																																																																																																																																																																																								
地震	第3条（設計基準対象施設の地震）に基づく地震上に設置する。		第38条（重大事故等対処施設の地震）に基づく地震上に設置する。		第43条第3項第5号に基づく保管場所に保管する。																																																																																																																																																																																						
	第4条（地震による損傷の防止）に基づく設計とする。		第39条（地震による損傷の防止）に基づく設計とする。		第39条（地震による損傷の防止）にて考慮された設計とする。																																																																																																																																																																																						
津波	第5条（津波による損傷の防止）に基づく設計とする。		第40条（津波による損傷の防止）に基づく設計とする。		第40条（津波による損傷の防止）にて考慮された設計とする。																																																																																																																																																																																						
	位置的分散（2項） 位置的分散（3項）																																																																																																																																																																																										
洪水	敷地周辺の河川は、いずれも発電所とは丘陵地により隔られていることから、敷地が洪水による被害を受けることはない。																																																																																																																																																																																										
自然現象 風（台風）	第6条（外部からの衝撃による損傷の防止）に基づく設計とする。		設計基準事故対処設備等と同時に機能が損なわれないよう位置的分散を図り、設置する。		第6条（外部からの衝撃による損傷の防止）に基づき設計された建屋内に設置する。																																																																																																																																																																																						
	位置的分散（2項） 位置的分散（3項）																																																																																																																																																																																										
竜巻	第6条（外部からの衝撃による損傷の防止）に基づく設計とする。		設計基準事故対処設備等と同時に機能が損なわれないよう位置的分散を図り、設置する。		第6条（外部からの衝撃による損傷の防止）に基づき設計された建屋内に設置する。																																																																																																																																																																																						
	位置的分散（2項） 位置的分散（3項）																																																																																																																																																																																										
凍結	第6条（外部からの衝撃による損傷の防止）に基づく設計とする。		設計基準事故対処設備等と同時に機能が損なわれないよう位置的分散を図り、設置する。		第6条（外部からの衝撃による損傷の防止）に基づき設計された建屋内に設置する。																																																																																																																																																																																						
	位置的分散（2項） 位置的分散（3項）																																																																																																																																																																																										
項目	DB設備		常設SA設備		可搬型SA設備																																																																																																																																																																																						
	屋外	屋内	屋外	屋内	屋外	屋内																																																																																																																																																																																					
環境条件	第12条（安全施設）に基づく設計とする。		第43条第1項第1号の環境条件として健全性を確認している。																																																																																																																																																																																								
地震	第3条（設計基準対象施設の地震）に基づく地震上に設置する。		第38条（重大事故等対処施設の地震）に基づく地震上に設置する。		第43条第3項第5号に基づく保管場所に保管する。																																																																																																																																																																																						
	第4条（地震による損傷の防止）に基づく設計とする。		第39条（地震による損傷の防止）に基づく設計とする。		第39条（地震による損傷の防止）にて考慮された設計とする。																																																																																																																																																																																						
津波	第5条（津波による損傷の防止）に基づく設計とする。		第40条（津波による損傷の防止）に基づく設計とする。		第40条（津波による損傷の防止）にて考慮された設計とする。																																																																																																																																																																																						
	位置的分散（2項） 位置的分散（3項）																																																																																																																																																																																										
洪水	敷地周辺の河川は、いずれも発電所とは丘陵地により隔られていることから、敷地が洪水による被害を受けることはない。																																																																																																																																																																																										
自然現象 風（台風）	第6条（外部からの衝撃による損傷の防止）に基づく設計とする。		設計基準事故対処設備等と同時に機能が損なわれないよう位置的分散を図り、設置する。		第6条（外部からの衝撃による損傷の防止）に基づき設計された建屋内に設置する。																																																																																																																																																																																						
	位置的分散（2項） 位置的分散（3項）																																																																																																																																																																																										
竜巻	第6条（外部からの衝撃による損傷の防止）に基づく設計とする。		設計基準事故対処設備等と同時に機能が損なわれないよう位置的分散を図り、設置する。		第6条（外部からの衝撃による損傷の防止）に基づき設計された建屋内に設置する。																																																																																																																																																																																						
	位置的分散（2項） 位置的分散（3項）																																																																																																																																																																																										
凍結	第6条（外部からの衝撃による損傷の防止）に基づく設計とする。		設計基準事故対処設備等と同時に機能が損なわれないよう位置的分散を図り、設置する。		第6条（外部からの衝撃による損傷の防止）に基づき設計された建屋内に設置する。																																																																																																																																																																																						
	位置的分散（2項） 位置的分散（3項）																																																																																																																																																																																										





赤字：設備、運用又は体制の相違（設計方針の相違）  
 青字：記載箇所又は記載内容の相違（記載方針の相違）  
 緑字：記載表現、設備名称の相違（実質的な相違なし）

大飯発電所3/4号炉	女川原子力発電所2号炉	泊発電所3号炉	相違理由																																																																																																																																																																																																																																																																																										
	<table border="1"> <thead> <tr> <th rowspan="2">項目</th> <th colspan="2">旧設備</th> <th colspan="2">常設SA設備</th> <th colspan="2">可搬型SA設備</th> </tr> <tr> <th>屋外</th> <th>屋内</th> <th>屋外</th> <th>屋内</th> <th>屋外</th> <th>屋内</th> </tr> </thead> <tbody> <tr> <td rowspan="3">飛来物（航空機落下）</td> <td colspan="2">航空機落下衝撃評価の結果、防護設計を要する判断基準を超えないため、防護設計を考慮する必要はない。</td> <td colspan="2">設計基準事故対処設備等と同時に機能が損なわれないうような位置的分散を図り、設置する。</td> <td colspan="2">設計基準事故対処設備等及び常設重大事故防止設備と位置的分散を図り、複数高所に分散して保管する。</td> </tr> <tr> <td colspan="2">位置的分散（2項）</td> <td colspan="2">位置的分散（2項）</td> <td colspan="2">位置的分散（2項）</td> </tr> <tr> <td colspan="2">位置的分散（3項）</td> <td colspan="2">位置的分散（3項）</td> <td colspan="2">位置的分散（3項）</td> </tr> <tr> <td>ダムの崩壊</td> <td colspan="6">発電所周辺にはダムや堰堤は存在せず、敷地周辺の河川は、いずれも発電所とは丘陵地により隔られていることから、敷設がダムの崩壊による被害を受けることはない。</td> </tr> <tr> <td rowspan="3">有毒ガス</td> <td colspan="2">第6条（外部からの衝撃による損傷の防止）に基づく設計とする。</td> <td colspan="2">設計基準事故対処設備等と同時に機能が損なわれないうような位置的分散を図り、設置する。</td> <td colspan="2">設計基準事故対処設備等及び常設重大事故防止設備と位置的分散を図り、複数高所に分散して保管する。</td> </tr> <tr> <td colspan="2">位置的分散（2項）</td> <td colspan="2">位置的分散（2項）</td> <td colspan="2">位置的分散（2項）</td> </tr> <tr> <td colspan="2">位置的分散（3項）</td> <td colspan="2">位置的分散（3項）</td> <td colspan="2">位置的分散（3項）</td> </tr> <tr> <td rowspan="3">船舶の衝突</td> <td colspan="2">第6条（外部からの衝撃による損傷の防止）に基づく設計とする。</td> <td colspan="2">設計基準事故対処設備等と同時に機能が損なわれないうような位置的分散を図り、設置する。</td> <td colspan="2">設計基準事故対処設備等及び常設重大事故防止設備と位置的分散を図り、複数高所に分散して保管する。</td> </tr> <tr> <td colspan="2">位置的分散（2項）</td> <td colspan="2">位置的分散（2項）</td> <td colspan="2">位置的分散（2項）</td> </tr> <tr> <td colspan="2">位置的分散（3項）</td> <td colspan="2">位置的分散（3項）</td> <td colspan="2">位置的分散（3項）</td> </tr> <tr> <td rowspan="3">電磁的障害</td> <td colspan="2">第6条（外部からの衝撃による損傷の防止）に基づく設計とする。</td> <td colspan="2">設計基準事故対処設備等と同時に機能が損なわれないうような位置的分散を図り、設置する。</td> <td colspan="2">設計基準事故対処設備等及び常設重大事故防止設備と位置的分散を図り、複数高所に分散して保管する。</td> </tr> <tr> <td colspan="2">位置的分散（2項）</td> <td colspan="2">位置的分散（2項）</td> <td colspan="2">位置的分散（2項）</td> </tr> <tr> <td colspan="2">位置的分散（3項）</td> <td colspan="2">位置的分散（3項）</td> <td colspan="2">位置的分散（3項）</td> </tr> <tr> <td>故意による大型航空機の衝突その他のテロリズム</td> <td colspan="6">屋内の可搬型重大事故防止設備は、可能な限り設計基準事故対処設備等の配置も含めて常設重大事故防止設備と位置的分散を図り複数高所に分散して保管する設計とする。屋外に保管する可搬型重大事故防止設備は、原子炉建屋及び制御建屋から100m以上の離隔距離を確保するとともに、当該可搬型重大事故防止設備がその機能を代替する屋外の設計基準事故対処設備等及び常設重大事故防止設備から100m以上の離隔距離を確保した上で、複数高所に分散して保管する設計とする。</td> </tr> <tr> <td rowspan="3">漏水</td> <td colspan="2">第9条（漏水による損傷の防止等）に基づく設計とする。</td> <td colspan="2">設計基準事故対処設備等と同時に機能が損なわれないうような位置的分散を図り、設置する。</td> <td colspan="2">設計基準事故対処設備等及び常設重大事故防止設備と可能な限り位置的分散を図り、設置する。</td> </tr> <tr> <td colspan="2">位置的分散（2項）</td> <td colspan="2">位置的分散（2項）</td> <td colspan="2">位置的分散（2項）</td> </tr> <tr> <td colspan="2">位置的分散（3項）</td> <td colspan="2">位置的分散（3項）</td> <td colspan="2">位置的分散（3項）</td> </tr> <tr> <td rowspan="3">火災</td> <td colspan="2">第8条（火災による損傷の防止）に基づく設計とする。</td> <td colspan="2">第41条（火災による損傷の防止）に基づく設計とする。</td> <td colspan="2">火災防護計画に基づき、火災の発生防止、感知及び消火対策を行う。</td> </tr> <tr> <td colspan="2">位置的分散（2項）</td> <td colspan="2">位置的分散（2項）</td> <td colspan="2">位置的分散（2項）</td> </tr> <tr> <td colspan="2">位置的分散（3項）</td> <td colspan="2">位置的分散（3項）</td> <td colspan="2">位置的分散（3項）</td> </tr> </tbody> </table>	項目	旧設備		常設SA設備		可搬型SA設備		屋外	屋内	屋外	屋内	屋外	屋内	飛来物（航空機落下）	航空機落下衝撃評価の結果、防護設計を要する判断基準を超えないため、防護設計を考慮する必要はない。		設計基準事故対処設備等と同時に機能が損なわれないうような位置的分散を図り、設置する。		設計基準事故対処設備等及び常設重大事故防止設備と位置的分散を図り、複数高所に分散して保管する。		位置的分散（2項）		位置的分散（2項）		位置的分散（2項）		位置的分散（3項）		位置的分散（3項）		位置的分散（3項）		ダムの崩壊	発電所周辺にはダムや堰堤は存在せず、敷地周辺の河川は、いずれも発電所とは丘陵地により隔られていることから、敷設がダムの崩壊による被害を受けることはない。						有毒ガス	第6条（外部からの衝撃による損傷の防止）に基づく設計とする。		設計基準事故対処設備等と同時に機能が損なわれないうような位置的分散を図り、設置する。		設計基準事故対処設備等及び常設重大事故防止設備と位置的分散を図り、複数高所に分散して保管する。		位置的分散（2項）		位置的分散（2項）		位置的分散（2項）		位置的分散（3項）		位置的分散（3項）		位置的分散（3項）		船舶の衝突	第6条（外部からの衝撃による損傷の防止）に基づく設計とする。		設計基準事故対処設備等と同時に機能が損なわれないうような位置的分散を図り、設置する。		設計基準事故対処設備等及び常設重大事故防止設備と位置的分散を図り、複数高所に分散して保管する。		位置的分散（2項）		位置的分散（2項）		位置的分散（2項）		位置的分散（3項）		位置的分散（3項）		位置的分散（3項）		電磁的障害	第6条（外部からの衝撃による損傷の防止）に基づく設計とする。		設計基準事故対処設備等と同時に機能が損なわれないうような位置的分散を図り、設置する。		設計基準事故対処設備等及び常設重大事故防止設備と位置的分散を図り、複数高所に分散して保管する。		位置的分散（2項）		位置的分散（2項）		位置的分散（2項）		位置的分散（3項）		位置的分散（3項）		位置的分散（3項）		故意による大型航空機の衝突その他のテロリズム	屋内の可搬型重大事故防止設備は、可能な限り設計基準事故対処設備等の配置も含めて常設重大事故防止設備と位置的分散を図り複数高所に分散して保管する設計とする。屋外に保管する可搬型重大事故防止設備は、原子炉建屋及び制御建屋から100m以上の離隔距離を確保するとともに、当該可搬型重大事故防止設備がその機能を代替する屋外の設計基準事故対処設備等及び常設重大事故防止設備から100m以上の離隔距離を確保した上で、複数高所に分散して保管する設計とする。						漏水	第9条（漏水による損傷の防止等）に基づく設計とする。		設計基準事故対処設備等と同時に機能が損なわれないうような位置的分散を図り、設置する。		設計基準事故対処設備等及び常設重大事故防止設備と可能な限り位置的分散を図り、設置する。		位置的分散（2項）		位置的分散（2項）		位置的分散（2項）		位置的分散（3項）		位置的分散（3項）		位置的分散（3項）		火災	第8条（火災による損傷の防止）に基づく設計とする。		第41条（火災による損傷の防止）に基づく設計とする。		火災防護計画に基づき、火災の発生防止、感知及び消火対策を行う。		位置的分散（2項）		位置的分散（2項）		位置的分散（2項）		位置的分散（3項）		位置的分散（3項）		位置的分散（3項）		<table border="1"> <thead> <tr> <th rowspan="2">項目</th> <th colspan="2">旧設備</th> <th colspan="2">常設SA設備</th> <th colspan="2">可搬型SA設備</th> </tr> <tr> <th>屋外</th> <th>屋内</th> <th>屋外</th> <th>屋内</th> <th>屋外</th> <th>屋内</th> </tr> </thead> <tbody> <tr> <td rowspan="3">飛来物（航空機落下）</td> <td colspan="2">航空機落下衝撃評価の結果、防護設計を要する判断基準を超えないため、防護設計を考慮する必要はない。</td> <td colspan="2">航空機落下衝撃評価の結果、防護設計を要する判断基準を超えないため、防護設計を考慮する必要はない。</td> <td colspan="2">任意による大型航空機の衝突その他のテロリズムに対する設計方針に同じ。</td> </tr> <tr> <td colspan="2">位置的分散（2項）</td> <td colspan="2">位置的分散（2項）</td> <td colspan="2">位置的分散（2項）</td> </tr> <tr> <td colspan="2">位置的分散（3項）</td> <td colspan="2">位置的分散（3項）</td> <td colspan="2">位置的分散（3項）</td> </tr> <tr> <td>ダムの崩壊</td> <td colspan="6">発電所周辺にはダムや堰堤は存在せず、敷地周辺の河川は、いずれも発電所とは丘陵地により隔られていることから、敷設がダムの崩壊による被害を受けることはない。</td> </tr> <tr> <td rowspan="3">有毒ガス</td> <td colspan="2">第6条（外部からの衝撃による損傷の防止）に基づく設計とする。</td> <td colspan="2">設計基準事故対処設備等と同時に機能が損なわれないうような位置的分散を図り、設置する。</td> <td colspan="2">設計基準事故対処設備等及び常設重大事故防止設備と位置的分散を図り、複数高所に分散して保管する。</td> </tr> <tr> <td colspan="2">位置的分散（2項）</td> <td colspan="2">位置的分散（2項）</td> <td colspan="2">位置的分散（2項）</td> </tr> <tr> <td colspan="2">位置的分散（3項）</td> <td colspan="2">位置的分散（3項）</td> <td colspan="2">位置的分散（3項）</td> </tr> <tr> <td rowspan="3">船舶の衝突</td> <td colspan="2">第6条（外部からの衝撃による損傷の防止）に基づく設計とする。</td> <td colspan="2">設計基準事故対処設備等と同時に機能が損なわれないうような位置的分散を図り、設置する。</td> <td colspan="2">設計基準事故対処設備等及び常設重大事故防止設備と位置的分散を図り、複数高所に分散して保管する。</td> </tr> <tr> <td colspan="2">位置的分散（2項）</td> <td colspan="2">位置的分散（2項）</td> <td colspan="2">位置的分散（2項）</td> </tr> <tr> <td colspan="2">位置的分散（3項）</td> <td colspan="2">位置的分散（3項）</td> <td colspan="2">位置的分散（3項）</td> </tr> <tr> <td rowspan="3">電磁的障害</td> <td colspan="2">第6条（外部からの衝撃による損傷の防止）に基づく設計とする。</td> <td colspan="2">設計基準事故対処設備等と同時に機能が損なわれないうような位置的分散を図り、設置する。</td> <td colspan="2">設計基準事故対処設備等及び常設重大事故防止設備と位置的分散を図り、複数高所に分散して保管する。</td> </tr> <tr> <td colspan="2">位置的分散（2項）</td> <td colspan="2">位置的分散（2項）</td> <td colspan="2">位置的分散（2項）</td> </tr> <tr> <td colspan="2">位置的分散（3項）</td> <td colspan="2">位置的分散（3項）</td> <td colspan="2">位置的分散（3項）</td> </tr> <tr> <td>故意による大型航空機の衝突その他のテロリズム</td> <td colspan="6">屋内の可搬型重大事故等対処設備は、可能な限り設計基準事故対処設備等の配置も含めて常設重大事故等対処設備と位置的分散を図り複数高所に分散して保管する設計とする。屋外に保管する可搬型重大事故等対処設備のうち、原子炉建屋又は原子炉補助建屋の外から水又は電力を供給する注水設備及び電源設備は、必要な容量を擁することができ設備の2セットについて、また、原子炉建屋又は原子炉補助建屋の外から水又は電力を供給する注水設備及び電源設備以外のものは、必要な容量を擁することができる設備の1セットについて、設計基準事故等対処設備等及び常設重大事故等対処設備が設置されている原子炉建屋、原子炉補助建屋又はディーゼル発電機建屋から100m以上の離隔距離を確保するとともに、当該可搬型重大事故等対処設備がその機能を代替する前記水ポンプ建屋内の設計基準事故等対処設備から100m以上の離隔距離を確保した上で複数高所に分散して保管する設計とする。また、当該可搬型重大事故等対処設備がその機能を代替する屋外の常設重大事故等対処設備から、少なくとも1セットは100m以上の離隔距離を確保して保管する設計とする。</td> </tr> <tr> <td rowspan="3">漏水</td> <td colspan="2">第9条（漏水による損傷の防止等）に基づく設計とする。</td> <td colspan="2">想定される漏水水位に対して機能を喪失しない設計とする。</td> <td colspan="2">想定される漏水水位に対して機能を喪失しない設計とする。</td> </tr> <tr> <td colspan="2">位置的分散（2項）</td> <td colspan="2">位置的分散（2項）</td> <td colspan="2">位置的分散（2項）</td> </tr> <tr> <td colspan="2">位置的分散（3項）</td> <td colspan="2">位置的分散（3項）</td> <td colspan="2">位置的分散（3項）</td> </tr> <tr> <td rowspan="3">火災</td> <td colspan="2">第8条（火災による損傷の防止）に基づく設計とする。</td> <td colspan="2">第41条（火災による損傷の防止）に基づく設計とする。</td> <td colspan="2">火災防護計画に基づき、火災の発生防止、感知及び消火対策を行う。</td> </tr> <tr> <td colspan="2">位置的分散（2項）</td> <td colspan="2">位置的分散（2項）</td> <td colspan="2">位置的分散（2項）</td> </tr> <tr> <td colspan="2">位置的分散（3項）</td> <td colspan="2">位置的分散（3項）</td> <td colspan="2">位置的分散（3項）</td> </tr> </tbody> </table>	項目	旧設備		常設SA設備		可搬型SA設備		屋外	屋内	屋外	屋内	屋外	屋内	飛来物（航空機落下）	航空機落下衝撃評価の結果、防護設計を要する判断基準を超えないため、防護設計を考慮する必要はない。		航空機落下衝撃評価の結果、防護設計を要する判断基準を超えないため、防護設計を考慮する必要はない。		任意による大型航空機の衝突その他のテロリズムに対する設計方針に同じ。		位置的分散（2項）		位置的分散（2項）		位置的分散（2項）		位置的分散（3項）		位置的分散（3項）		位置的分散（3項）		ダムの崩壊	発電所周辺にはダムや堰堤は存在せず、敷地周辺の河川は、いずれも発電所とは丘陵地により隔られていることから、敷設がダムの崩壊による被害を受けることはない。						有毒ガス	第6条（外部からの衝撃による損傷の防止）に基づく設計とする。		設計基準事故対処設備等と同時に機能が損なわれないうような位置的分散を図り、設置する。		設計基準事故対処設備等及び常設重大事故防止設備と位置的分散を図り、複数高所に分散して保管する。		位置的分散（2項）		位置的分散（2項）		位置的分散（2項）		位置的分散（3項）		位置的分散（3項）		位置的分散（3項）		船舶の衝突	第6条（外部からの衝撃による損傷の防止）に基づく設計とする。		設計基準事故対処設備等と同時に機能が損なわれないうような位置的分散を図り、設置する。		設計基準事故対処設備等及び常設重大事故防止設備と位置的分散を図り、複数高所に分散して保管する。		位置的分散（2項）		位置的分散（2項）		位置的分散（2項）		位置的分散（3項）		位置的分散（3項）		位置的分散（3項）		電磁的障害	第6条（外部からの衝撃による損傷の防止）に基づく設計とする。		設計基準事故対処設備等と同時に機能が損なわれないうような位置的分散を図り、設置する。		設計基準事故対処設備等及び常設重大事故防止設備と位置的分散を図り、複数高所に分散して保管する。		位置的分散（2項）		位置的分散（2項）		位置的分散（2項）		位置的分散（3項）		位置的分散（3項）		位置的分散（3項）		故意による大型航空機の衝突その他のテロリズム	屋内の可搬型重大事故等対処設備は、可能な限り設計基準事故対処設備等の配置も含めて常設重大事故等対処設備と位置的分散を図り複数高所に分散して保管する設計とする。屋外に保管する可搬型重大事故等対処設備のうち、原子炉建屋又は原子炉補助建屋の外から水又は電力を供給する注水設備及び電源設備は、必要な容量を擁することができ設備の2セットについて、また、原子炉建屋又は原子炉補助建屋の外から水又は電力を供給する注水設備及び電源設備以外のものは、必要な容量を擁することができる設備の1セットについて、設計基準事故等対処設備等及び常設重大事故等対処設備が設置されている原子炉建屋、原子炉補助建屋又はディーゼル発電機建屋から100m以上の離隔距離を確保するとともに、当該可搬型重大事故等対処設備がその機能を代替する前記水ポンプ建屋内の設計基準事故等対処設備から100m以上の離隔距離を確保した上で複数高所に分散して保管する設計とする。また、当該可搬型重大事故等対処設備がその機能を代替する屋外の常設重大事故等対処設備から、少なくとも1セットは100m以上の離隔距離を確保して保管する設計とする。						漏水	第9条（漏水による損傷の防止等）に基づく設計とする。		想定される漏水水位に対して機能を喪失しない設計とする。		想定される漏水水位に対して機能を喪失しない設計とする。		位置的分散（2項）		位置的分散（2項）		位置的分散（2項）		位置的分散（3項）		位置的分散（3項）		位置的分散（3項）		火災	第8条（火災による損傷の防止）に基づく設計とする。		第41条（火災による損傷の防止）に基づく設計とする。		火災防護計画に基づき、火災の発生防止、感知及び消火対策を行う。		位置的分散（2項）		位置的分散（2項）		位置的分散（2項）		位置的分散（3項）		位置的分散（3項）		位置的分散（3項）		
項目	旧設備		常設SA設備		可搬型SA設備																																																																																																																																																																																																																																																																																								
	屋外	屋内	屋外	屋内	屋外	屋内																																																																																																																																																																																																																																																																																							
飛来物（航空機落下）	航空機落下衝撃評価の結果、防護設計を要する判断基準を超えないため、防護設計を考慮する必要はない。		設計基準事故対処設備等と同時に機能が損なわれないうような位置的分散を図り、設置する。		設計基準事故対処設備等及び常設重大事故防止設備と位置的分散を図り、複数高所に分散して保管する。																																																																																																																																																																																																																																																																																								
	位置的分散（2項）		位置的分散（2項）		位置的分散（2項）																																																																																																																																																																																																																																																																																								
	位置的分散（3項）		位置的分散（3項）		位置的分散（3項）																																																																																																																																																																																																																																																																																								
ダムの崩壊	発電所周辺にはダムや堰堤は存在せず、敷地周辺の河川は、いずれも発電所とは丘陵地により隔られていることから、敷設がダムの崩壊による被害を受けることはない。																																																																																																																																																																																																																																																																																												
有毒ガス	第6条（外部からの衝撃による損傷の防止）に基づく設計とする。		設計基準事故対処設備等と同時に機能が損なわれないうような位置的分散を図り、設置する。		設計基準事故対処設備等及び常設重大事故防止設備と位置的分散を図り、複数高所に分散して保管する。																																																																																																																																																																																																																																																																																								
	位置的分散（2項）		位置的分散（2項）		位置的分散（2項）																																																																																																																																																																																																																																																																																								
	位置的分散（3項）		位置的分散（3項）		位置的分散（3項）																																																																																																																																																																																																																																																																																								
船舶の衝突	第6条（外部からの衝撃による損傷の防止）に基づく設計とする。		設計基準事故対処設備等と同時に機能が損なわれないうような位置的分散を図り、設置する。		設計基準事故対処設備等及び常設重大事故防止設備と位置的分散を図り、複数高所に分散して保管する。																																																																																																																																																																																																																																																																																								
	位置的分散（2項）		位置的分散（2項）		位置的分散（2項）																																																																																																																																																																																																																																																																																								
	位置的分散（3項）		位置的分散（3項）		位置的分散（3項）																																																																																																																																																																																																																																																																																								
電磁的障害	第6条（外部からの衝撃による損傷の防止）に基づく設計とする。		設計基準事故対処設備等と同時に機能が損なわれないうような位置的分散を図り、設置する。		設計基準事故対処設備等及び常設重大事故防止設備と位置的分散を図り、複数高所に分散して保管する。																																																																																																																																																																																																																																																																																								
	位置的分散（2項）		位置的分散（2項）		位置的分散（2項）																																																																																																																																																																																																																																																																																								
	位置的分散（3項）		位置的分散（3項）		位置的分散（3項）																																																																																																																																																																																																																																																																																								
故意による大型航空機の衝突その他のテロリズム	屋内の可搬型重大事故防止設備は、可能な限り設計基準事故対処設備等の配置も含めて常設重大事故防止設備と位置的分散を図り複数高所に分散して保管する設計とする。屋外に保管する可搬型重大事故防止設備は、原子炉建屋及び制御建屋から100m以上の離隔距離を確保するとともに、当該可搬型重大事故防止設備がその機能を代替する屋外の設計基準事故対処設備等及び常設重大事故防止設備から100m以上の離隔距離を確保した上で、複数高所に分散して保管する設計とする。																																																																																																																																																																																																																																																																																												
漏水	第9条（漏水による損傷の防止等）に基づく設計とする。		設計基準事故対処設備等と同時に機能が損なわれないうような位置的分散を図り、設置する。		設計基準事故対処設備等及び常設重大事故防止設備と可能な限り位置的分散を図り、設置する。																																																																																																																																																																																																																																																																																								
	位置的分散（2項）		位置的分散（2項）		位置的分散（2項）																																																																																																																																																																																																																																																																																								
	位置的分散（3項）		位置的分散（3項）		位置的分散（3項）																																																																																																																																																																																																																																																																																								
火災	第8条（火災による損傷の防止）に基づく設計とする。		第41条（火災による損傷の防止）に基づく設計とする。		火災防護計画に基づき、火災の発生防止、感知及び消火対策を行う。																																																																																																																																																																																																																																																																																								
	位置的分散（2項）		位置的分散（2項）		位置的分散（2項）																																																																																																																																																																																																																																																																																								
	位置的分散（3項）		位置的分散（3項）		位置的分散（3項）																																																																																																																																																																																																																																																																																								
項目	旧設備		常設SA設備		可搬型SA設備																																																																																																																																																																																																																																																																																								
	屋外	屋内	屋外	屋内	屋外	屋内																																																																																																																																																																																																																																																																																							
飛来物（航空機落下）	航空機落下衝撃評価の結果、防護設計を要する判断基準を超えないため、防護設計を考慮する必要はない。		航空機落下衝撃評価の結果、防護設計を要する判断基準を超えないため、防護設計を考慮する必要はない。		任意による大型航空機の衝突その他のテロリズムに対する設計方針に同じ。																																																																																																																																																																																																																																																																																								
	位置的分散（2項）		位置的分散（2項）		位置的分散（2項）																																																																																																																																																																																																																																																																																								
	位置的分散（3項）		位置的分散（3項）		位置的分散（3項）																																																																																																																																																																																																																																																																																								
ダムの崩壊	発電所周辺にはダムや堰堤は存在せず、敷地周辺の河川は、いずれも発電所とは丘陵地により隔られていることから、敷設がダムの崩壊による被害を受けることはない。																																																																																																																																																																																																																																																																																												
有毒ガス	第6条（外部からの衝撃による損傷の防止）に基づく設計とする。		設計基準事故対処設備等と同時に機能が損なわれないうような位置的分散を図り、設置する。		設計基準事故対処設備等及び常設重大事故防止設備と位置的分散を図り、複数高所に分散して保管する。																																																																																																																																																																																																																																																																																								
	位置的分散（2項）		位置的分散（2項）		位置的分散（2項）																																																																																																																																																																																																																																																																																								
	位置的分散（3項）		位置的分散（3項）		位置的分散（3項）																																																																																																																																																																																																																																																																																								
船舶の衝突	第6条（外部からの衝撃による損傷の防止）に基づく設計とする。		設計基準事故対処設備等と同時に機能が損なわれないうような位置的分散を図り、設置する。		設計基準事故対処設備等及び常設重大事故防止設備と位置的分散を図り、複数高所に分散して保管する。																																																																																																																																																																																																																																																																																								
	位置的分散（2項）		位置的分散（2項）		位置的分散（2項）																																																																																																																																																																																																																																																																																								
	位置的分散（3項）		位置的分散（3項）		位置的分散（3項）																																																																																																																																																																																																																																																																																								
電磁的障害	第6条（外部からの衝撃による損傷の防止）に基づく設計とする。		設計基準事故対処設備等と同時に機能が損なわれないうような位置的分散を図り、設置する。		設計基準事故対処設備等及び常設重大事故防止設備と位置的分散を図り、複数高所に分散して保管する。																																																																																																																																																																																																																																																																																								
	位置的分散（2項）		位置的分散（2項）		位置的分散（2項）																																																																																																																																																																																																																																																																																								
	位置的分散（3項）		位置的分散（3項）		位置的分散（3項）																																																																																																																																																																																																																																																																																								
故意による大型航空機の衝突その他のテロリズム	屋内の可搬型重大事故等対処設備は、可能な限り設計基準事故対処設備等の配置も含めて常設重大事故等対処設備と位置的分散を図り複数高所に分散して保管する設計とする。屋外に保管する可搬型重大事故等対処設備のうち、原子炉建屋又は原子炉補助建屋の外から水又は電力を供給する注水設備及び電源設備は、必要な容量を擁することができ設備の2セットについて、また、原子炉建屋又は原子炉補助建屋の外から水又は電力を供給する注水設備及び電源設備以外のものは、必要な容量を擁することができる設備の1セットについて、設計基準事故等対処設備等及び常設重大事故等対処設備が設置されている原子炉建屋、原子炉補助建屋又はディーゼル発電機建屋から100m以上の離隔距離を確保するとともに、当該可搬型重大事故等対処設備がその機能を代替する前記水ポンプ建屋内の設計基準事故等対処設備から100m以上の離隔距離を確保した上で複数高所に分散して保管する設計とする。また、当該可搬型重大事故等対処設備がその機能を代替する屋外の常設重大事故等対処設備から、少なくとも1セットは100m以上の離隔距離を確保して保管する設計とする。																																																																																																																																																																																																																																																																																												
漏水	第9条（漏水による損傷の防止等）に基づく設計とする。		想定される漏水水位に対して機能を喪失しない設計とする。		想定される漏水水位に対して機能を喪失しない設計とする。																																																																																																																																																																																																																																																																																								
	位置的分散（2項）		位置的分散（2項）		位置的分散（2項）																																																																																																																																																																																																																																																																																								
	位置的分散（3項）		位置的分散（3項）		位置的分散（3項）																																																																																																																																																																																																																																																																																								
火災	第8条（火災による損傷の防止）に基づく設計とする。		第41条（火災による損傷の防止）に基づく設計とする。		火災防護計画に基づき、火災の発生防止、感知及び消火対策を行う。																																																																																																																																																																																																																																																																																								
	位置的分散（2項）		位置的分散（2項）		位置的分散（2項）																																																																																																																																																																																																																																																																																								
	位置的分散（3項）		位置的分散（3項）		位置的分散（3項）																																																																																																																																																																																																																																																																																								

赤字：設備、運用又は体制の相違（設計方針の相違）  
 青字：記載箇所又は記載内容の相違（記載方針の相違）  
 緑字：記載表現、設備名称の相違（実質的な相違なし）

大阪発電所3/4号炉	女川原子力発電所2号炉	泊発電所3号炉	相違理由																																				
	<p>②サポート系</p> <table border="1" data-bbox="712 194 1321 622"> <thead> <tr> <th>共通要因</th> <th>ポンプ等</th> <th>発電機</th> </tr> </thead> <tbody> <tr> <td>電源 (駆動方式含む)</td> <td> <ul style="list-style-type: none"> <li>電源の多様性 [可搬型代替交流電源設備 (⇔非常用交流電源設備, 常設代替交流電源設備)]</li> <li>駆動方式の多様性 [エンジン駆動 (⇔非常用交流電源設備, 常設代替交流電源設備)]</li> </ul> </td> <td>—</td> </tr> <tr> <td>燃料油</td> <td> <ul style="list-style-type: none"> <li>位置的分散 [ガスタービン発電設備軽油タンク (⇔軽油タンク)]</li> </ul> </td> <td> <ul style="list-style-type: none"> <li>位置的分散 [ガスタービン発電設備軽油タンク (⇔軽油タンク)]</li> </ul> </td> </tr> <tr> <td>空気</td> <td>—</td> <td>—</td> </tr> <tr> <td>冷却方式</td> <td> <ul style="list-style-type: none"> <li>冷却方式の多様性 [自己冷却 (⇔原子炉補機冷却水系 (原子炉補機冷却海水系を含む。))] ]</li> </ul> </td> <td> <ul style="list-style-type: none"> <li>冷却方式の多様性 [自己冷却 (⇔原子炉補機冷却水系 (原子炉補機冷却海水系を含む。))] ]</li> </ul> </td> </tr> <tr> <td>水源</td> <td> <ul style="list-style-type: none"> <li>異なる水源 [淡水貯水槽(No.1), 淡水貯水槽(No.2), 海 (⇔サプレッションチェンバ, 復水貯蔵タンク)]</li> </ul> </td> <td>—</td> </tr> </tbody> </table> <p>※括弧内の設備は、多様性等の対象となる設計基準対象施設又は常設重大事故防止設備を表す。</p>	共通要因	ポンプ等	発電機	電源 (駆動方式含む)	<ul style="list-style-type: none"> <li>電源の多様性 [可搬型代替交流電源設備 (⇔非常用交流電源設備, 常設代替交流電源設備)]</li> <li>駆動方式の多様性 [エンジン駆動 (⇔非常用交流電源設備, 常設代替交流電源設備)]</li> </ul>	—	燃料油	<ul style="list-style-type: none"> <li>位置的分散 [ガスタービン発電設備軽油タンク (⇔軽油タンク)]</li> </ul>	<ul style="list-style-type: none"> <li>位置的分散 [ガスタービン発電設備軽油タンク (⇔軽油タンク)]</li> </ul>	空気	—	—	冷却方式	<ul style="list-style-type: none"> <li>冷却方式の多様性 [自己冷却 (⇔原子炉補機冷却水系 (原子炉補機冷却海水系を含む。))] ]</li> </ul>	<ul style="list-style-type: none"> <li>冷却方式の多様性 [自己冷却 (⇔原子炉補機冷却水系 (原子炉補機冷却海水系を含む。))] ]</li> </ul>	水源	<ul style="list-style-type: none"> <li>異なる水源 [淡水貯水槽(No.1), 淡水貯水槽(No.2), 海 (⇔サプレッションチェンバ, 復水貯蔵タンク)]</li> </ul>	—	<p>②サポート系</p> <table border="1" data-bbox="1344 194 1953 574"> <thead> <tr> <th>共通要因</th> <th>ポンプ等</th> <th>発電機</th> </tr> </thead> <tbody> <tr> <td>電源 (駆動方式含む)</td> <td> <ul style="list-style-type: none"> <li>電源の多様性 [可搬型代替交流電源設備 (⇔非常用交流電源設備, 常設代替交流電源設備)]</li> <li>駆動方式の多様性 [エンジン駆動 (⇔非常用交流電源設備, 常設代替交流電源設備)]</li> </ul> </td> <td>—</td> </tr> <tr> <td>燃料油</td> <td> <ul style="list-style-type: none"> <li>位置的分散 [ディーゼル発電機燃料油貯油槽 (⇔燃料タンク (SA))] ]</li> </ul> </td> <td> <ul style="list-style-type: none"> <li>位置的分散 [ディーゼル発電機燃料油貯油槽 (⇔燃料タンク (SA))] ]</li> </ul> </td> </tr> <tr> <td>空気</td> <td>—</td> <td>—</td> </tr> <tr> <td>冷却方式</td> <td> <ul style="list-style-type: none"> <li>冷却方式の多様性 [自己冷却 (⇔原子炉補機冷却設備)]</li> </ul> </td> <td> <ul style="list-style-type: none"> <li>冷却方式の多様性 [自己冷却 (⇔原子炉補機冷却設備)]</li> </ul> </td> </tr> <tr> <td>水源</td> <td> <ul style="list-style-type: none"> <li>異なる水源 [代替給水ビッド, 原水槽, 海 (⇔燃料取替用ビッド, 補助給水ビッド)]</li> </ul> </td> <td>—</td> </tr> </tbody> </table> <p>※括弧内の設備は、多様性等の対象となる設計基準対象施設又は常設重大事故防止設備を表す。</p>	共通要因	ポンプ等	発電機	電源 (駆動方式含む)	<ul style="list-style-type: none"> <li>電源の多様性 [可搬型代替交流電源設備 (⇔非常用交流電源設備, 常設代替交流電源設備)]</li> <li>駆動方式の多様性 [エンジン駆動 (⇔非常用交流電源設備, 常設代替交流電源設備)]</li> </ul>	—	燃料油	<ul style="list-style-type: none"> <li>位置的分散 [ディーゼル発電機燃料油貯油槽 (⇔燃料タンク (SA))] ]</li> </ul>	<ul style="list-style-type: none"> <li>位置的分散 [ディーゼル発電機燃料油貯油槽 (⇔燃料タンク (SA))] ]</li> </ul>	空気	—	—	冷却方式	<ul style="list-style-type: none"> <li>冷却方式の多様性 [自己冷却 (⇔原子炉補機冷却設備)]</li> </ul>	<ul style="list-style-type: none"> <li>冷却方式の多様性 [自己冷却 (⇔原子炉補機冷却設備)]</li> </ul>	水源	<ul style="list-style-type: none"> <li>異なる水源 [代替給水ビッド, 原水槽, 海 (⇔燃料取替用ビッド, 補助給水ビッド)]</li> </ul>	—	
共通要因	ポンプ等	発電機																																					
電源 (駆動方式含む)	<ul style="list-style-type: none"> <li>電源の多様性 [可搬型代替交流電源設備 (⇔非常用交流電源設備, 常設代替交流電源設備)]</li> <li>駆動方式の多様性 [エンジン駆動 (⇔非常用交流電源設備, 常設代替交流電源設備)]</li> </ul>	—																																					
燃料油	<ul style="list-style-type: none"> <li>位置的分散 [ガスタービン発電設備軽油タンク (⇔軽油タンク)]</li> </ul>	<ul style="list-style-type: none"> <li>位置的分散 [ガスタービン発電設備軽油タンク (⇔軽油タンク)]</li> </ul>																																					
空気	—	—																																					
冷却方式	<ul style="list-style-type: none"> <li>冷却方式の多様性 [自己冷却 (⇔原子炉補機冷却水系 (原子炉補機冷却海水系を含む。))] ]</li> </ul>	<ul style="list-style-type: none"> <li>冷却方式の多様性 [自己冷却 (⇔原子炉補機冷却水系 (原子炉補機冷却海水系を含む。))] ]</li> </ul>																																					
水源	<ul style="list-style-type: none"> <li>異なる水源 [淡水貯水槽(No.1), 淡水貯水槽(No.2), 海 (⇔サプレッションチェンバ, 復水貯蔵タンク)]</li> </ul>	—																																					
共通要因	ポンプ等	発電機																																					
電源 (駆動方式含む)	<ul style="list-style-type: none"> <li>電源の多様性 [可搬型代替交流電源設備 (⇔非常用交流電源設備, 常設代替交流電源設備)]</li> <li>駆動方式の多様性 [エンジン駆動 (⇔非常用交流電源設備, 常設代替交流電源設備)]</li> </ul>	—																																					
燃料油	<ul style="list-style-type: none"> <li>位置的分散 [ディーゼル発電機燃料油貯油槽 (⇔燃料タンク (SA))] ]</li> </ul>	<ul style="list-style-type: none"> <li>位置的分散 [ディーゼル発電機燃料油貯油槽 (⇔燃料タンク (SA))] ]</li> </ul>																																					
空気	—	—																																					
冷却方式	<ul style="list-style-type: none"> <li>冷却方式の多様性 [自己冷却 (⇔原子炉補機冷却設備)]</li> </ul>	<ul style="list-style-type: none"> <li>冷却方式の多様性 [自己冷却 (⇔原子炉補機冷却設備)]</li> </ul>																																					
水源	<ul style="list-style-type: none"> <li>異なる水源 [代替給水ビッド, 原水槽, 海 (⇔燃料取替用ビッド, 補助給水ビッド)]</li> </ul>	—																																					

赤字：設備、運用又は体制の相違（設計方針の相違）  
 青字：記載箇所又は記載内容の相違（記載方針の相違）  
 緑字：記載表現、設備名称の相違（実質的な相違なし）

43条 重大事故等対処設備

大飯発電所3 / 4号炉				女川原子力発電所2号炉				泊発電所3号炉				相違理由
(2) 各区分における設計方針について、以下の表にまとめた。				(2) 各区分における設計方針については、以下の表にまとめた。				(2) 各区分における設計方針について、以下の表にまとめた。				
影響評価項目	設計方針	エビデンス	備考	類型化区分	設計方針	関連資料	影響評価項目	設計方針	関連資料	備考		
①環境条件、自然現象、外部人為事象、溢水、火災	共通	地震、津波、溢水及び火災に対して重大事故防止設備のうち可搬型のものは、設計基準事故対処設備の安全機能、使用済燃料ピットの冷却機能若しくは注水機能又は常設重大事故防止設備の重大事故に至るおそれがある事故に対処するために必要な機能と同時にその機能が損なわれるおそれがないように、設計基準事故対処設備の配置も含めて常設重大事故防止設備と位置的分散を図り複数箇所に分散し、溢水量による溢水水位を分散した高所に保管する。 なお、発電所敷地で想定される自然現象のうち、洪水については、立地的要因により設計上考慮する必要はない。 また、発電所敷地又はその周辺において想定される人為事象のうち、飛来物（航空機落下）については、防護設計の要否判断の基準を越えないとの理由により、ダムの崩壊、爆発及び石油コンビナート等の施設での火災については、立地的要因により、船舶の衝突については敷地配置より設計上考慮する必要はない。	-	①環境条件	地震及び津波に対して可搬型重大事故等対処設備は、「重大事故等対処設備について 2.1.2 耐震設計の基本方針」、「重大事故等対処設備について 2.1.3 耐震設計の基本方針」にて考慮された設計とする。 火災に対して可搬型重大事故等対処設備は「重大事故等対処設備について 2.2 火災による損傷の防止」に基づく火災防護を行う。	-	共通	地震、津波、溢水及び火災に対して可搬型重大事故防止設備は、設計基準事故対処設備等及び常設重大事故防止設備と同時に機能を損なうおそれがないように、可能な限り設計基準事故対処設備等及び常設重大事故防止設備と位置的分散を図る。	-	-	-	設計方針の相違 ・泊は、SA対応に必要な機能を喪失しない措置として、必要セト数を強固な地盤上に保管する設計方針とする。（伊方と同様）。
	a. 屋内	風（台風）、竜巻、落雷、生物学的事象、森林火災、近隣工場等の火災（発電所敷地内に存在する危険物タンクの火災、航空機墜落による火災、発電所港湾内に入港する船舶の火災及び内航船等の二次的影響）、有毒ガス及び電磁的障害に対して屋内の重大事故防止設備のうち可搬型のものは、外部からの衝撃による損傷の防止が図られた建屋内に保管する。 故意による大型航空機の衝突その他のテロリズムに対して重大事故防止設備のうち可搬型のものは、外部からの衝撃による損傷の防止が図られた建屋内に保管するとともに、可能な限り設計基準事故対処設備の配置も含めて常設重大事故防止設備と位置的分散を図り複数箇所に分散して保管する。	配置図	屋内	風（台風）、竜巻、凍結、降水、積雪、落雷、火山の影響、生物学的事象、森林火災、高潮、爆発、近隣工場等の火災、有毒ガス、船舶の衝突及び電磁的障害に対して、外部からの衝撃による損傷の防止が図られた建屋内に保管する。	配置図 系統図 接続図 保管場所図	Aa. 屋内の可搬型重大事故防止設備	地震及び地滑りに対して、屋内の可搬型重大事故防止設備は、「1.1.1 発電用原子炉施設的位置」に基づき設置された建屋内に保管する。 風（台風）、竜巻、凍結、降水、積雪、落雷、地滑り、火山の影響、生物学的事象、森林火災、爆発、近隣工場等の火災、有毒ガス、船舶の衝突及び電磁的障害に対して、外部からの衝撃による損傷の防止が図られた建屋内に保管する。 飛来物（航空機落下）及び故意による大型航空機の衝突その他のテロリズムに対して、屋内の可搬型重大事故等対処設備は、可能な限り設計基準事故対処設備等の配置も含めて常設重大事故等対処設備と位置的分散を図り複数箇所に分散して保管する。	配置図 系統図 接続図 保管場所図	-		
	b. 屋外	地震及び地滑りに対して、屋外の重大事故防止設備のうち可搬型のものは地震により生ずる敷地下斜面のすべり、液状化及び揺り込みによる不等沈下、地盤支持力の不足及び地下構造物の損壊等の影響を受けない位置に保管する。 風（台風）、竜巻、落雷、生物学的事象、森林火災、近隣工場等の火災（発電所敷地内に存在する危険物タンクの火災、航空機墜落による火災、発電所港湾内に入港する船舶の火災及び内航船等の二次的影響）、有毒ガス及び電磁的障害に対して、屋外の重大事故防止設備のうち可搬型のものは、設計基準事故対処設備の安全機能、使用済燃料ピットの冷却機能若しくは注水機能又は常設重大事故防止設備の重大事故に至るおそれがある事故に対処するために必要な機能と同時にその機能が損なわれるおそれがないように、設計基準事故対処設備を防護するとともに、設計基準事故対処設備の配置も含めて常設重大事故防止設備と位置的分散を図り複数箇所に分散して保管する。	配置図	共通要因の考慮対象設備あり	屋外	①防止設備一対象（代替対象設備あり）一屋外地震に対して、転倒しないことを確認する。又は必要により固縛等の処置をするとともに、地震により生ずる敷地下斜面のすべり、液状化又は揺り込みによる不等沈下、傾斜及び浮き上がり、地盤支持力の不足、地中埋設構造物の損壊等の影響により必要な機能を喪失しない位置に保管する設計とする。 風（台風）、竜巻、凍結、降水、積雪、落雷、火山の影響、生物学的事象、森林火災、高潮、爆発、近隣工場等の火災、有毒ガス、船舶の衝突及び電磁的障害に対して、設計基準事故対処設備等及び常設重大事故防止設備と位置的分散を図り、防火扉の内側の屋外に保管する。 クラゲ等の海生生物から影響を受けるおそれのある屋外の可搬型重大事故等対処設備は、予備を有する設計とする。	配置図 系統図 接続図 保管場所図	Ab. 屋外の可搬型重大事故防止設備	地震及び地滑りに対して、転倒しないことを確認する。又は必要により固縛の処置をする。原子炉建屋又は原子炉補助建屋の外から水又は電力を供給する注水設備及び電源設備は、必要な容量等を賄うことができる設備の2セットについて、また、原子炉建屋又は原子炉補助建屋の外から水又は電力を供給する注水設備及び電源設備以外のものは、必要な容量等を賄うことができる設備の1セットについて、地震により生ずる敷地下斜面のすべり、液状化又は揺り込みによる不等沈下、傾斜及び浮き上がり、地盤支持力の不足、地中埋設構造物の損壊等の影響により必要な機能を喪失しない位置に保管する。 風（台風）、竜巻、凍結、降水、積雪、落雷、地滑り、火山の影響、生物学的事象、森林火災、爆発、近隣工場等の火災、有毒ガス、船舶の衝突及び電磁的障害に対して、設計基準事故等対処設備等又は常設重大事故等対処設備の機能と同時にその機能が損なわれるおそれがないように、設計基準事故等対処設備等を防護するとともに、設計基準事故等対処設備等の配置も含めて常設重大事故防止設備と位置的分散を図り、防火扉の内側の複数箇所に分散して保管する。 生物学的事象のうち、ネズミ等の小動物に対して屋外に保管する場合は、開口部の閉止により機能が損なわれるおそれのない設計とする。 クラゲ等の海生生物から影響を受けるおそれのある屋外の可搬型重大事故等対処設備は、予備を有する設計とする。 高潮に対して可搬型重大事故等対処設備は、高潮の影響を受けない敷地高さに保管する。	配置図 系統図 接続図 保管場所図	-	












赤字：設備、運用又は体制の相違（設計方針の相違）  
 青字：記載箇所又は記載内容の相違（記載方針の相違）  
 緑字：記載表現、設備名称の相違（実質的な相違なし）

大阪発電所3/4号炉	女川原子力発電所2号炉	泊発電所3号炉	相違理由																		
		<p style="text-align: right;"><b>別紙2</b></p> <p>常設重大事故等対処設備への航空機落下確率評価について</p> <p>第6条：外部からの衝撃による損傷の防止（その他外部事象） 別添 補足資料2「航空機落下確率評価について」の抜粋を以下に示す。</p> <div style="border: 1px solid black; padding: 5px;"> <p>泊発電所3号炉の原子炉施設への航空機落下確率は、以下に示すとおり<math>10^{-7}</math>（回／炉・年）を超えていないため、「実用発電用原子炉施設への航空機落下確率の評価基準について」に定められた判断基準を満足する。</p> <p>なお、令和5年3月に原子力規制委員会が航空機落下事故に関するデータを更新したことから、最新の事故データ<sup>1)</sup>を用いた航空機落下確率の評価を実施した。                      注：「航空機落下事故に関するデータ」（令和5年3月 原子力規制委員会）</p> <p style="text-align: center;">第1表 航空機落下確率</p> <table border="1" style="margin-left: auto; margin-right: auto;"> <thead> <tr> <th>発電所名称</th> <th>号炉</th> <th>落下確率（回／炉・年）</th> </tr> </thead> <tbody> <tr> <td>泊発電所</td> <td>3号炉</td> <td>約<math>2.3 \times 10^{-8}</math></td> </tr> </tbody> </table> </div> <p>上記の評価では、原子炉施設の標的面積として0.0116（<math>\text{km}^2</math>）を用いている。「可搬型重大事故等対処設備と常設設備の接続口」は、建屋内又は建屋面に設けていることから、標的面積は第6条における評価と変わらないが、「常設重大事故等対処設備」は、泊3号炉においては屋外に常設代替交流電源設備である代替非常用発電機があるため、標的面積は第6条における評価よりも大きくなる。そこで、標的面積が増大した場合に、「実用発電用原子炉施設への航空機落下確率の評価基準について」に定められた判断基準に達すると評価される面積を求め、常設重大事故等対処設備を含む面積が包絡されることを確認する。</p> <p>原子炉施設の標的面積0.0116（<math>\text{km}^2</math>）の内訳を第2表に示す</p> <p style="text-align: center;">第2表 泊発電所3号炉 原子炉施設の標的面積</p> <table border="1" style="margin-left: auto; margin-right: auto;"> <thead> <tr> <th>建屋</th> <th>面積</th> </tr> </thead> <tbody> <tr> <td>原子炉建屋(R/B)</td> <td>0.004582 (<math>\text{km}^2</math>)</td> </tr> <tr> <td>原子炉補助建屋(A/B)</td> <td>0.003720 (<math>\text{km}^2</math>)</td> </tr> <tr> <td>ディーゼル発電機建屋(DG/B)</td> <td>0.000420 (<math>\text{km}^2</math>)</td> </tr> <tr> <td>循環水ポンプ建屋(CWP/B)</td> <td>0.002795 (<math>\text{km}^2</math>)</td> </tr> <tr> <td>合計</td> <td>0.011517 (<math>\text{km}^2</math>)<sup>*</sup></td> </tr> </tbody> </table> <p style="text-align: center;">※ 合計の面積を切り上げて0.0116（<math>\text{km}^2</math>）としている。</p>	発電所名称	号炉	落下確率（回／炉・年）	泊発電所	3号炉	約 $2.3 \times 10^{-8}$	建屋	面積	原子炉建屋(R/B)	0.004582 ( $\text{km}^2$ )	原子炉補助建屋(A/B)	0.003720 ( $\text{km}^2$ )	ディーゼル発電機建屋(DG/B)	0.000420 ( $\text{km}^2$ )	循環水ポンプ建屋(CWP/B)	0.002795 ( $\text{km}^2$ )	合計	0.011517 ( $\text{km}^2$ ) <sup>*</sup>	
発電所名称	号炉	落下確率（回／炉・年）																			
泊発電所	3号炉	約 $2.3 \times 10^{-8}$																			
建屋	面積																				
原子炉建屋(R/B)	0.004582 ( $\text{km}^2$ )																				
原子炉補助建屋(A/B)	0.003720 ( $\text{km}^2$ )																				
ディーゼル発電機建屋(DG/B)	0.000420 ( $\text{km}^2$ )																				
循環水ポンプ建屋(CWP/B)	0.002795 ( $\text{km}^2$ )																				
合計	0.011517 ( $\text{km}^2$ ) <sup>*</sup>																				

赤字：設備、運用又は体制の相違（設計方針の相違）  
 青字：記載箇所又は記載内容の相違（記載方針の相違）  
 緑字：記載表現、設備名称の相違（実質的な相違なし）

大阪発電所3 / 4号炉	女川原子力発電所2号炉	泊発電所3号炉	相違理由
		<p>上記の面積から、航空機落下確率が<math>10^{-7}</math> (回/炉・年)程度となる標的面積は、</p> $0.0116 \times \frac{1.0 \times 10^{-7}}{2.3 \times 10^{-10}} = 0.0504 \dots (\text{km}^2) \text{ である。}$ <p>このとき、標的面積の増分 (<math>0.0504 - 0.0116 = 0.0388 (\text{km}^2)</math>) は、原子炉建屋の面積の約8.4個分に相当するため、第1図に仮想的に原子炉建屋8個分の面積を重ねることで、屋外の常設重大事故等対処設備を含む面積が包絡されることを確認する。</p> <p>第1図より、屋外に設置される常設重大事故等対処設備である代替非常用発電機の設置場所を含めた場合でも、航空機落下確率が<math>10^{-7}</math> (回/炉・年)を超えることはない。</p>  <p>第1図 仮想的に標的面積を増加させた場合の概略図</p>	<p>以上</p>

灰色：女川2号炉の記載のうち、BWR固有の設備や対応手段であり、泊3号炉と比較対象とならない記載内容

赤字：設備、運用又は体制の相違（設計方針の相違）  
 青字：記載箇所又は記載内容の相違（記載方針の相違）  
 緑字：記載表現、設備名称の相違（実質的な相違なし）

共-3 重大事故等対処設備の環境条件について

大飯発電所3/4号炉	女川原子力発電所2号炉	泊発電所3号炉	相違理由
<p>共-3 重大事故等対処設備の環境条件について</p> <p>重大事故等対処設備の環境条件について</p> <p>重大事故等対処設備については、保管時・機能要求時に適切な設計条件を与える必要がある。</p> <p>保管時については、重大事故等対処設備は、環境条件、自然現象、人為事象、溢水、火災及びサポート系の故障に対して、可能な限りの多様性、独立性を確保した設計とする。また、多様性を確保できない場合は、修復性等を考慮し、可能な限り頑健性をもたせた設計とする。</p> <p>重大事故等対処設備の機能要求時の環境条件については、自然現象を考慮に入れた適切な規模を想定する必要がある。重大事故等については、設計基準では発生しないとしているため、発生要因は特定せずにランダムで発生している状況を考慮する。</p> <p>重大事故等対処設備の機能要求時における環境条件として考慮する自然現象は、第四条（地震）及び第五条（津波）に加え、第六条（その他自然現象）で選定した事象のうち、敷地周辺に発生要因が無いことを確認できた事象（洪水、<b>地滑り</b>）を除いた事象から選定する。</p> <p>選定した自然現象を環境条件として考慮する際の規模は、重大事故等の発生が設計基準事故の発生と比較して低頻度であることを考慮し、設計基準として想定する規模と比較して厳しくなく、かつ、日常的に発生する規模と比較して保守的なものとする。</p> <p>具体的には、発電所敷地周辺における観測記録の年最大値の平均又は観測記録から求めた年超過確率 <math>10^{-1}</math> の規模のうち保守的なものとする。なお、参照する年超過確率（<math>10^{-1}</math>）は、発電所の供用期間（年超過確率 <math>10^{-2}</math> の規模）を踏まえて設定した。</p> <p>以上の考え方に基づき、環境条件として設定する自然現象として、風（台風）、凍結、降水、積雪を選定する。検討結果を図1及び表1に示す。</p>	<p>共-3 重大事故等対処設備の環境条件について</p> <p>重大事故等対処設備の環境条件について</p> <p>重大事故等対処設備については、保管時・機能要求時に適切な設計条件を与える必要がある。</p> <p>保管時については、重大事故等対処設備は、環境条件、自然現象、人為事象、溢水、火災及びサポート系の故障に対して、可能な限りの多様性、独立性を確保した設計とする。また、多様性を確保できない場合は、修復性等を考慮し、可能な限り頑健性をもたせた設計とする。</p> <p>重大事故等対処設備の機能要求時の環境条件については、自然現象を考慮に入れた適切な規模を想定する必要がある。重大事故等については、設計基準では発生しないとしているため、発生要因は特定せずにランダムで発生している状況を考慮する。</p> <p>重大事故等対処設備の機能要求時における環境条件として考慮する自然現象は、第四条（地震）及び第五条（津波）に加え、第六条（その他自然現象）で選定した事象のうち、敷地周辺に発生要因が無いことを確認できた事象（洪水）を除いた事象から選定する。</p> <p>選定した自然現象を環境条件として考慮する際の規模は、重大事故等の発生が設計基準事故の発生と比較して低頻度であることを考慮し、設計基準として想定する規模と比較して厳しくなく、かつ、日常的に発生する規模と比較して保守的なものとする。</p> <p>具体的には、発電所敷地周辺における観測記録の年最大値の平均又は観測記録から求めた年超過確率 <math>10^{-1}</math> の規模のうち保守的なものとする。なお、参照する年超過確率（<math>10^{-1}</math>）は、発電所の供用期間（年超過確率 <math>10^{-2}</math> の規模）を踏まえて設定した。</p> <p>以上の考え方に基づき、環境条件として設定する自然現象として、風（台風）、凍結、降水、積雪を選定する。検討結果を図1及び表1に示す。</p>	<p>共-3 重大事故等対処設備の環境条件について</p> <p>重大事故等対処設備の環境条件について</p> <p>重大事故等対処設備については、保管時・機能要求時に適切な設計条件を与える必要がある。</p> <p>保管時については、重大事故等対処設備は、環境条件、自然現象、人為事象、溢水、火災及びサポート系の故障に対して、可能な限りの多様性、独立性を確保した設計とする。また、多様性を確保できない場合は、修復性等を考慮し、可能な限り頑健性をもたせた設計とする。</p> <p>重大事故等対処設備の機能要求時の環境条件については、自然現象を考慮に入れた適切な規模を想定する必要がある。重大事故等については、設計基準では発生しないとしているため、発生要因は特定せずにランダムで発生している状況を考慮する。</p> <p>重大事故等対処設備の機能要求時における環境条件として考慮する自然現象は、第四条（地震）及び第五条（津波）に加え、第六条（その他自然現象）で選定した事象のうち、敷地周辺に発生要因が無いことを確認できた事象（洪水）を除いた事象から選定する。</p> <p>選定した自然現象を環境条件として考慮する際の規模は、重大事故等の発生が設計基準事故の発生と比較して低頻度であることを考慮し、設計基準として想定する規模と比較して厳しくなく、かつ、日常的に発生する規模と比較して保守的なものとする。</p> <p>具体的には、発電所敷地周辺における観測記録の年最大値の平均又は観測記録から求めた年超過確率 <math>10^{-1}</math> の規模のうち保守的なものとする。なお、参照する年超過確率（<math>10^{-1}</math>）は、発電所の供用期間（年超過確率 <math>10^{-2}</math> の規模）を踏まえて設定した。</p> <p>以上の考え方に基づき、環境条件として設定する自然現象として、風（台風）、凍結、降水、積雪を選定する。検討結果を図1及び表1に示す。</p>	<p>相違理由</p> <p>【女川】                  設備（プラント立地条件）の相違                  ・泊は発電所敷地内に地滑り地形がある。</p>



灰色：女川2号炉の記載のうち、BWR固有の設備や対応手段であり、泊3号炉と比較対象とならない記載内容

赤字：設備、運用又は体制の相違（設計方針の相違）  
 青字：記載箇所又は記載内容の相違（記載方針の相違）  
 緑字：記載表現、設備名称の相違（実質的な相違なし）

大阪発電所3 / 4号炉	女川原子力発電所2号炉	泊発電所3号炉	相違理由
	<p>図1 重大事故等対処設備の環境条件を設定する自然現象の設定</p>	<p>図1 重大事故等対処設備の環境条件を設定する自然現象の設定</p>	<p>【女川】                  設備（プラント立地条件）の相違                  ・泊は発電所敷地内に地滑り地形がある。</p>

灰色：女川2号炉の記載のうち、BWR固有の設備や対応手段であり、泊3号炉と比較対象とならない記載内容

赤字：設備、運用又は体制の相違（設計方針の相違）  
 青字：記載箇所又は記載内容の相違（記載方針の相違）  
 緑字：記載表現、設備名称の相違（実質的な相違なし）

大飯発電所3/4号炉

女川原子力発電所2号炉

泊発電所3号炉

相違理由

表1 重大事故等における環境条件を規定する自然現象の選定及び規模の設定

No.	現象	重大事故等における環境条件としての指定事項	環境条件設定値
1	地震	第三十九条における評価に包括	—
2	津波	年超過率 $10^{-4}$ の規模の津波が発生したとしても重大事故等が風致に影響を及ぼさないため、環境条件の対象外とする。	以下の値から評価対象に応じて評価時間等を考慮して設定 <最大風速> $10^4$ /年値：約23.1m/s（年最大値平均：約18.5m/s）
3	風（台風）	環境条件として年超過率 $10^7$ /年値を考慮する。	—
4	竜巻	年超過率 $10^4$ 程度の規模の竜巻を想定した場合の風速は、風（台風）の年超過率 $10^7$ /年値未満であり、風（台風）に包まれることから、環境条件の対象外とする。	—
5	凍結	環境条件として年超過率 $10^7$ /年値を考慮する。	以下の値から評価対象に応じて評価時間等を考慮して設定 $10^7$ /年値：約-11.2℃（年最大値平均：約-8.8℃）
6	降水	環境条件として年超過率 $10^5$ /年値を考慮する。	以下の値から評価対象に応じて評価時間等を考慮して設定 <日最大1時間降水量> $10^4$ /年値：約48.2mm（年最大値平均：約34.2mm） <日降水量> $10^7$ /年値：約109.8mm（年最大値平均：約120.6mm）
7	積雪	環境条件として年超過率 $10^5$ /年値を考慮する。	以下の値から評価対象に応じて評価等を考慮して設定 <月最深積雪> $10^4$ /年値：約7.6m（年最大値平均：約16.7m） <日平均積雪> $10^6$ /年値：約6.1m
8	降雪	屋内設備は、設計基準対象施設の建屋により防護される。屋外設備は、積雪発生時に、原則に降雪効果が期待できるより高い設備が存在する。積雪の影響が及ぶ高さの設備は無いこと等から、環境条件の対象外とする。	—
9	火山の影響	女川原子力発電所での火山による影響は、10年に1回程度の発生を想定していることから、環境条件の対象外とする。	—
10	生物学的事故	屋内設備は、設計基準対象施設の建屋により防護される。屋外設備は、クワガタの発生に対して防虫剤やストレーターの設置により、小動物に対して害部の防止措置等により侵入防止対策を行うことから、環境条件の対象外とする。	—
11	森林火災	設計基準対象の森林火災を想定した場合でも防火帯があることから、設備に影響を及ぼさないため、環境条件の対象外とする。	—
12	高潮	高潮の影響を及ぼさない範囲内に設置・保管する設計とするため、環境条件の対象外とする。	—

表1 重大事故等における環境条件を規定する自然現象の選定及び規模の設定（1/2）

No.	現象	重大事故等における環境条件としての指定事項	環境条件設定値
1	地震	第三十九条における評価に包括	—
2	津波	年超過率 $10^{-4}$ の規模の津波が発生したとしても重大事故等が風致に影響を及ぼさないため、環境条件の対象外とする。	—
3	風（台風）	環境条件として年超過率 $10^7$ /年値を考慮する。	以下の値から評価対象に応じて評価時間等を考慮して設定 <最大風速> $10^4$ /年値：約31.6m/s（年最大値平均：約25.5m/s）
4	竜巻	年超過率 $10^4$ 程度の規模の竜巻を想定した場合の風速は、風（台風）の年超過率 $10^7$ /年値未満であり、風（台風）に包まれることから、環境条件の対象外とする。	—
5	凍結	環境条件として年超過率 $10^7$ /年値を考慮する。	以下の値から評価対象に応じて評価時間等を考慮して設定 $10^7$ /年値：約-15.5℃（年最大値平均：約-12.8℃）
6	降水	環境条件として年超過率 $10^5$ /年値を考慮する。	以下の値から評価対象に応じて評価時間等を考慮して設定 <日最大1時間降水量> $10^4$ /年値：約35.9mm（年最大値平均：約23.9mm）
7	積雪	環境条件として年超過率 $10^5$ /年値を考慮する。	以下の値から評価対象に応じて評価時間等を考慮して設定 <日最大積雪> $10^4$ /年値：約100.3mm（年最大値平均：約66.5mm） <月最深積雪> $10^6$ /年値：約148mm（年最大値平均：約116cm）
8	降雪	屋内設備は、設計基準対象施設の建屋により防護される。屋外設備は、積雪発生時に、原則に降雪効果が期待できるより高い設備が存在する。積雪の影響が及ぶ高さの設備は無いこと等から、環境条件の対象外とする。	—

灰色：女川2号炉の記載のうち、BWR固有の設備や対応手段であり、泊3号炉と比較対象とならない記載内容

赤字：設備、運用又は体制の相違（設計方針の相違）  
 青字：記載箇所又は記載内容の相違（記載方針の相違）  
 緑字：記載表現、設備名称の相違（実質的な相違なし）

大飯発電所3/4号炉	女川原子力発電所2号炉	泊発電所3号炉	相違理由																								
		<p style="text-align: center;">表1 重大事故等における環境条件を設定する自然現象の選定及び観測の設定（2/2）                      環境条件設定値</p> <table border="1" style="width: 100%; border-collapse: collapse;"> <thead> <tr> <th style="width: 5%;">No.</th> <th style="width: 25%;">事象</th> <th style="width: 55%;">重大事故等における環境条件としての特記事項</th> <th style="width: 15%;">環境条件設定値</th> </tr> </thead> <tbody> <tr> <td style="text-align: center;">9</td> <td style="text-align: center;">地滑り</td> <td>地滑りにより影響を受ける範囲は限定され、重大事故等対処設備の使用場所を内包する原子炉建屋等及び屋外における可搬型重大事故等対処設備（可搬型モニタリングボートを除く）の使用場所は地滑りにより影響を受ける範囲にない。また、可搬型モニタリングボートの使用場所は地滑りにより影響を受ける可能性があるが、当該箇所にアクセスすることかできない場合は、アクセスルート上の車両で運転できる範囲に設置場所を変更して選定するため、影響は受けないことから、環境条件の対象外とする。</td> <td style="text-align: center;">-</td> </tr> <tr> <td style="text-align: center;">10</td> <td style="text-align: center;">火山の影響</td> <td>泊発電所での火山による降灰は10年に1回程度の発生は考えにくいことから、環境条件の対象外とする。</td> <td style="text-align: center;">-</td> </tr> <tr> <td style="text-align: center;">11</td> <td style="text-align: center;">生物学的事象</td> <td>屋内設備は、設計基準対象施設の種類により防護される。屋外設備は、クラゲ等の発生に対して除菌装置やストレーナの設置により、小動物に対して貫通部の閉止気密室により侵入防止対策を行うことから、環境条件の対象外とする。</td> <td style="text-align: center;">-</td> </tr> <tr> <td style="text-align: center;">12</td> <td style="text-align: center;">森林火災</td> <td>設計基準規模の森林火災を想定した場合でも防火帯があることから、設備に影響を及ぼさないうえに、環境条件の対象外とする。</td> <td style="text-align: center;">-</td> </tr> <tr> <td style="text-align: center;">13</td> <td style="text-align: center;">高潮</td> <td>高潮の影響を受けない敷地高さに設置・保管する設備とするため、環境条件の対象外とする。</td> <td style="text-align: center;">-</td> </tr> </tbody> </table>	No.	事象	重大事故等における環境条件としての特記事項	環境条件設定値	9	地滑り	地滑りにより影響を受ける範囲は限定され、重大事故等対処設備の使用場所を内包する原子炉建屋等及び屋外における可搬型重大事故等対処設備（可搬型モニタリングボートを除く）の使用場所は地滑りにより影響を受ける範囲にない。また、可搬型モニタリングボートの使用場所は地滑りにより影響を受ける可能性があるが、当該箇所にアクセスすることかできない場合は、アクセスルート上の車両で運転できる範囲に設置場所を変更して選定するため、影響は受けないことから、環境条件の対象外とする。	-	10	火山の影響	泊発電所での火山による降灰は10年に1回程度の発生は考えにくいことから、環境条件の対象外とする。	-	11	生物学的事象	屋内設備は、設計基準対象施設の種類により防護される。屋外設備は、クラゲ等の発生に対して除菌装置やストレーナの設置により、小動物に対して貫通部の閉止気密室により侵入防止対策を行うことから、環境条件の対象外とする。	-	12	森林火災	設計基準規模の森林火災を想定した場合でも防火帯があることから、設備に影響を及ぼさないうえに、環境条件の対象外とする。	-	13	高潮	高潮の影響を受けない敷地高さに設置・保管する設備とするため、環境条件の対象外とする。	-	<p style="text-align: center;">【女川】</p> <p>設備（プラント立地条件）の相違</p> <ul style="list-style-type: none"> <li>泊は発電所敷地内に地滑り地形がある。</li> </ul>
No.	事象	重大事故等における環境条件としての特記事項	環境条件設定値																								
9	地滑り	地滑りにより影響を受ける範囲は限定され、重大事故等対処設備の使用場所を内包する原子炉建屋等及び屋外における可搬型重大事故等対処設備（可搬型モニタリングボートを除く）の使用場所は地滑りにより影響を受ける範囲にない。また、可搬型モニタリングボートの使用場所は地滑りにより影響を受ける可能性があるが、当該箇所にアクセスすることかできない場合は、アクセスルート上の車両で運転できる範囲に設置場所を変更して選定するため、影響は受けないことから、環境条件の対象外とする。	-																								
10	火山の影響	泊発電所での火山による降灰は10年に1回程度の発生は考えにくいことから、環境条件の対象外とする。	-																								
11	生物学的事象	屋内設備は、設計基準対象施設の種類により防護される。屋外設備は、クラゲ等の発生に対して除菌装置やストレーナの設置により、小動物に対して貫通部の閉止気密室により侵入防止対策を行うことから、環境条件の対象外とする。	-																								
12	森林火災	設計基準規模の森林火災を想定した場合でも防火帯があることから、設備に影響を及ぼさないうえに、環境条件の対象外とする。	-																								
13	高潮	高潮の影響を受けない敷地高さに設置・保管する設備とするため、環境条件の対象外とする。	-																								



灰色：女川2号炉の記載のうち、BWR固有の設備や対応手段であり、泊3号炉と比較対象とならない記載内容  
 赤字：設備、運用又は体制の相違（設計方針の相違）  
 青字：記載箇所又は記載内容の相違（記載方針の相違）  
 緑字：記載表現、設備名称の相違（実質的な相違なし）

共-4 可搬型重大事故等対処設備の必要数、予備数及び保有数について

大飯発電所3/4号炉	女川原子力発電所2号炉	泊発電所3号炉	相違理由
<p>共-4 可搬型重大事故等対処設備の必要数、予備数及び保有数について</p> <p>1. 可搬型重大事故等対処設備の保有数の分類について                      可搬型重大事故等対処設備の配備数は「<math>2n + \alpha</math>」, 「<math>n + \alpha</math>」, 「<math>n</math>」設備に分類し、それらを屋外設備であれば第1～第4保管エリアのいずれか2箇所以上に、屋内設備であれば建物内の複数箇所に、分散配置することにより多重化、多様化を図る設計とする。</p> <p>なお、保管場所に配備する可搬型設備は、必要により地震による転倒防止及び竜巻による飛散防止を考慮した固縛又は固定を実施していることから、隣接する可搬型設備及びアクセスルートに影響を与えることはない。</p> <p>タンクローリの背後搭載タンクは、空状態で保管する。</p> <p>(参考掲載) 島根 共-4 表紙および1ページ</p> <p>大飯発電所3/4号炉の43条まとめ資料において、『可搬型重大事故等対処設備の必要数、予備数及び保有数について』は含まれていない。</p> <p>(1) 「<math>2n + \alpha</math>」の可搬型重大事故等対処設備                      原子炉建物外から水・電力を供給する可搬型代替交流電源設備（高圧発電機車）、可搬型代替注水ポンプ（大量送水車）、原子炉補機代替冷却系、大型送水ポンプ車については、必要となる容量を有する設備を1基あたり2セット及び予備を保有し、第1～第4保管エリアのいずれか2箇所以上にそれぞれ分散配置する。</p> <p>なお、第1～第4保管エリアの必要となる容量を有する設備の点検を行う場合は、点検する設備の保管場所に予備を配備後に点検を行うことにより、第1～第4保管エリアに必要な容量を有する設備は2セット確保される。</p> <p>また、燃料プールへのスプレイのために原子炉建物内で使用する設備は、必要となる容量を有する設備を2セット及び予備を配備し、原子炉建物内に分散配置する。</p> <p>(参考掲載) 島根 共-4:1ページ</p>	<p>共-4 可搬型重大事故等対処設備の必要容量、予備数及び保有数について</p> <p>1. 可搬型重大事故等対処設備の保有数の分類について                      可搬型重大事故等対処設備の配備数は「<math>2n + \alpha</math>」, 「<math>n + \alpha</math>」, 「<math>n</math>」設備に分類し、それらを屋外設備であれば第1～第4保管エリアのいずれか2箇所以上に、屋内設備であれば建物内の複数箇所に、分散配置することにより設備の多重化を図っている。また、常設及び可搬型設備を設置することで多様化を図る。</p> <p>なお、保管エリアに配置する可搬型重大事故等対処設備は、地震及び竜巻による悪影響を防止する設計としていることから、隣接する可搬型重大事故等対処設備及びアクセスルートに影響を与えることはない。</p> <p>さらに、保管エリアに配置する可搬型重大事故等対処設備のうち、燃料を保有する設備は、燃料タンクに燃料を満杯の状態状態で保管する。ただし、タンクローリの背後搭載タンクは、空状態で保管する。</p> <p>(1) 「<math>2n + \alpha</math>」の可搬型重大事故等対処設備                      原子炉建物外から水・電力を供給する電源車、大容量送水ポンプ（タイプ1）及び熱交換器ユニットについては、必要となる容量を有する設備を1基当たり2セット及び予備を保有し、第1～第4保管エリアのいずれか2箇所以上にそれぞれ分散配置する。</p>	<p>共-4 可搬型重大事故等対処設備の必要数、予備数及び保有数について</p> <p>1. 可搬型重大事故等対処設備の保有数の分類について                      可搬型重大事故等対処設備の配備数は「<math>2n + \alpha</math>」, 「<math>n + \alpha</math>」, 「<math>n</math>」設備に分類し、それらを屋外設備であれば屋外の重大事故等対処設備保管エリア（7エリア※）のいずれか2箇所以上に、屋内設備であれば建屋内の複数箇所に、分散配置することにより設備の多重化を図っている。また、常設及び可搬型設備を設置することで多様化を図る。</p> <p>なお、保管エリアに配備する可搬型重大事故等対処設備は、地震及び竜巻による悪影響を防止する設計としていることから、隣接する可搬型重大事故等対処設備及びアクセスルートに影響を与えることはない。</p> <p>さらに、保管エリアに配置する可搬型重大事故等対処設備のうち、燃料を保有する設備は、燃料タンクに燃料を満杯の状態状態で保管する。ただし、タンクローリの背後搭載タンクは、空状態で保管する。</p> <p>※屋外の重大事故等対処設備保管エリア（7エリア）は次のとおり。</p> <p>51m倉庫・車庫エリア、1号炉西側31mエリア、1、2号炉北側31mエリア、2号炉東側31mエリア(a)、2号炉東側31mエリア(b)、展望台行管理道路脇西側60mエリア、緊急時対策所エリア</p> <p>(1) 「<math>2n + \alpha</math>」の可搬型重大事故等対処設備                      原子炉建屋又は原子炉補助建屋の外から水又は電力を供給する可搬型代替電源設備（可搬型代替電源車、可搬型直流電源用発電機）、可搬型注水設備（可搬型大型送水ポンプ車）については、必要となる容量を有する設備を1基当たり2セット及び予備を保有し、屋外の重大事故等対処設備保管エリア（7エリア）のいずれか2箇所以上にそれぞれ分散配置する。</p> <p>なお、重大事故等対処設備保管エリア（7エリア）の必要となる容量を有する設備の点検を行う場合は、点検する設備の保管エリアに予備を配備後に点検を行うことにより、重大事故等対処設備保管エリア（7エリア）に必要な容量を有する設備は2セット確保される。</p>	<p>【女川】                      記載表現の相違                      ・43条本文において、「容量等」とはポンプ流量等のことをいうのに対し、本資料は可搬型重大事故等対処設備の必要数を述べるため、記載表現を変更した（島根と同様）。</p> <p>【女川】                      記載表現の相違                      ・女川の保管箇所が簡潔に記載可能な名称であるのに対し、泊の保管場所名称は保管エリアごとに設置高さ等も含めた名称としていることから、本資料内では総称して「重大事故等対処設備保管エリア」として各保管エリア名称を別記載とした。</p> <p>【女川】                      記載表現の相違                      ・屋外から給電又は給水を受け入れる接続口を設置している建屋について、女川は原子炉建物のみであるのに対し、泊は原子炉建屋又は原子炉補助建屋に接続口を設けている。</p> <p>【女川】                      記載方針の相違                      ・2n配備の可搬型設備について、保守点検時の必要数確保について記載した（島根と同様）。</p>

灰色：女川2号炉の記載のうち、BWR固有の設備や対応手段であり、泊3号炉と比較対象とならない記載内容

赤字：設備、運用又は体制の相違（設計方針の相違）  
 青字：記載箇所又は記載内容の相違（記載方針の相違）  
 緑字：記載表現、設備名称の相違（実質的な相違なし）

大飯発電所3/4号炉	女川原子力発電所2号炉	泊発電所3号炉	相違理由
	<p>(2) 「n+α」の可搬型重大事故等対処設備                      負荷に直接接続する、<b>高圧窒素ガスポンベ及び主蒸気逃がし安全弁用可搬型蓄電池</b>については、必要となる容量を有する設備を1基当たり1セット及び予備を保有し、<b>原子炉建物</b>内にそれぞれ分散配置する。</p> <p>(3) 「n」の可搬型重大事故等対処設備                      上記以外の可搬型重大事故等対処設備は、必要となる容量を有する設備を1基当たり1セットに加え、プラントの安全性向上の観点から、設備の信頼度等を考慮し、予備を確保する。                      また、「n」の屋外保管設備についても、共通要因による機能喪失を考慮し、<b>第1～第4保管エリア</b>のいずれか2箇所以上に分散配置する。</p> <div data-bbox="761 718 1052 1404" style="border: 1px solid black; padding: 5px;"> <p style="text-align: center;">図1 可搬型重大事故等対処設備の分類</p> </div>	<p>(2) 「n+α」の可搬型重大事故等対処設備                      負荷に直接接続する、可搬型バッテリー（加圧器逃がし弁操作作用バッテリー）、可搬型ポンベ（加圧器逃がし弁操作作用可搬型窒素ガスポンベ、原子炉補機冷却水サージタンク加圧用可搬型窒素ガスポンベ、格納容器空気サンプルライン隔離弁操作作用可搬型窒素ガスポンベ、アニュラス全量排気弁等操作作用可搬型窒素ガスポンベ及び余熱除去ポンプ入口弁操作作用可搬型空気ポンベ）、可搬型直流変換器については、必要となる容量を有する設備を1基当たり1セット及び予備を保有し、<b>原子炉建屋及び原子炉補助建屋</b>内にそれぞれ分散配置する。</p> <p>(3) 「n」の可搬型重大事故等対処設備                      上記以外の可搬型重大事故等対処設備は、必要となる容量を有する設備を1基当たり1セットに加え、プラントの安全性向上の観点から、設備の信頼度等を考慮し、予備を確保する。                      また、「n」の屋外保管設備についても、共通要因による機能喪失を考慮し、重大事故等対処設備保管エリア（7エリア）のいずれか2箇所以上に分散配置する。</p> <div data-bbox="1276 758 1758 1316" style="border: 1px solid black; padding: 5px;"> <p style="text-align: center;">図1 可搬型重大事故等対処設備の分類</p> </div>	



灰色：女川2号炉の記載のうち、BWR固有の設備や対応手段であり、泊3号炉と比較対象とならない記載内容

赤字：設備、運用又は体制の相違（設計方針の相違）  
 青字：記載箇所又は記載内容の相違（記載方針の相違）  
 緑字：記載表現、設備名称の相違（実質的な相違なし）

共-4 可搬型重大事故等対処設備の必要数、予備数及び保有数について

大阪発電所3/4号炉	女川原子力発電所2号炉	泊発電所3号炉	相違理由
<p>一方、可搬型重大事故等対処設備は、その特性上、重大事故等発生後早期に使用することはできないため、重大事故等に対する初期対応は常設設備によって行うことが基本となる。従って、可搬型重大事故等対処設備は、重大事故等発生から一定時間経過後に常設設備に加えて使用する場合、もしくは更なる安全性向上のために常設設備のバックアップとして待機する場合に期待することとなる。この特性も勘案して必要となる容量を算出する必要がある。ただし、設備設計等の考慮により常設設備と同等程度の即応性を確保できる場合は、重大事故等発生後早期に使用できるものとして必要となる容量を算出することも可能である。</p> <p style="text-align: center;">(参考掲載) 島根 共-4-3ページ</p>	<p>2. 可搬型重大事故等対処設備の必要容量の考え方について</p> <p>1 基当たりの必要となる容量は、設置許可基準規則解釈第43条5(c)において「当該原子炉において想定する重大事故等において、炉心損傷防止及び格納容器破損防止等のために有効に必要な機能を果たすことができる容量」と示されている。ここで「想定する重大事故等」とは、同解釈第43条1において「第37条において想定する事故シーケンスグループ（炉心の著しい損傷後の原子炉格納容器の機能に期待できるもの）であっては、計画された対策が想定するもの。）、想定する格納容器破損モード、使用済燃料貯蔵槽内における想定事故及び想定する運転停止中事故シーケンスグループ」と示されていることから、重大事故等対策の有効性評価において想定しているプラント状態を考慮して必要となる容量を算出する必要がある。</p> <p>一方、可搬型重大事故等対処設備は、その特性上、重大事故等発生後早期に使用することはできないため、重大事故等に対する初期対応は常設設備によって行うこととなる。したがって、可搬型重大事故等対処設備は、重大事故等発生から一定時間経過後に常設設備に加えて使用する場合、又は更なる安全性向上のために常設設備のバックアップとして待機する場合に期待することとなる。この特性も勘案して必要となる容量を算出する必要がある。</p> <p>また、設置許可基準規則第三章（重大事故等対処施設）においては、可搬型重大事故等対処設備の設置を必須のものとして要求する条文と、必須ではないが当該設備の機能に期待することのできる設備の設置を要求する条文が存在する。この要求の相違も踏まえて必要となる容量を算出する必要がある。</p> <p>可搬型重大事故等対処設備の必要数算出における考慮事項を、図2に示す。</p> <div data-bbox="712 1141 1214 1268" data-label="Diagram"> </div> <p style="text-align: center;">図2 可搬型重大事故等対処設備の必要容量算出における考慮事項</p> <p>これらの点に着目して必要となる容量を算出した結果を以下に示す。</p>	<p>2. 可搬型重大事故等対処設備の必要数の考え方について</p> <p>1 基当たりの必要となる容量は、設置許可基準規則解釈第43条5(c)において「当該原子炉において想定する重大事故等において、炉心損傷防止及び格納容器破損防止等のために有効に必要な機能を果たすことができる容量」と示されている。ここで「想定する重大事故等」とは、同解釈第43条1において「第37条において想定する事故シーケンスグループ（炉心の著しい損傷後の原子炉格納容器の機能に期待できるもの）であっては、計画された対策が想定するもの。）、想定する格納容器破損モード、使用済燃料貯蔵槽内における想定事故及び想定する運転停止中事故シーケンスグループ」と示されていることから、重大事故等対策の有効性評価において想定しているプラント状態を考慮して必要となる容量を算出する必要がある。</p> <p>一方、可搬型重大事故等対処設備は、その特性上、重大事故等発生後早期に使用することはできないため、重大事故等に対する初期対応は常設設備によって行うことが基本となる。したがって、可搬型重大事故等対処設備は、重大事故等発生から一定時間経過後に常設設備に加えて使用する場合、又は更なる安全性向上のために常設設備のバックアップとして待機する場合に期待することとなる。この特性も勘案して必要となる容量を算出する必要がある。ただし、設備設計等の考慮により常設設備と同等程度の即応性を確保できる場合は、重大事故等発生後早期に使用できるものとして必要となる容量を算出することも可能である。</p> <p>また、設置許可基準規則第三章（重大事故等対処施設）においては、可搬型重大事故等対処設備の設置を必須のものとして要求する条文と、必須ではないが当該設備の機能に期待することのできる設備の設置を要求する条文が存在する。この要求の相違も踏まえて必要となる容量を算出する必要がある。</p> <p>可搬型重大事故等対処設備の必要数算出における考慮事項を、図2に示す。</p> <div data-bbox="1272 1141 1774 1268" data-label="Diagram"> </div> <p style="text-align: center;">図2 可搬型重大事故等対処設備の必要数算出における考慮事項</p> <p>これらの点に着目して必要となる容量を算出した結果を以下に示す。</p>	<p>方針に相違なし</p> <ul style="list-style-type: none"> <li>・次の3つの視点から可搬型設備の必要数を設定する方針は同じである。</li> </ul> <p>①可搬型設備の必要数について、有効性評価にて想定するプラント状態を考慮した必要数</p> <p>②可搬型設備は機能確立には時間を要することを踏まえ、同機能を有する常設設備による機能確立後の「バックアップ」等の使用方法を考慮した必要数</p> <p>③設置許可基準規則の可搬型設備の要求を考慮した必要数</p> <p>【女川】      記載方針の相違</p> <ul style="list-style-type: none"> <li>・一般論として、可搬型設備の機能確立に時間を要する考え方は同様であるが、屋内等に保管する可搬型設備については、即応性を有する設備もあることを記載（島根と同様）。</li> </ul>



灰色：女川2号炉の記載のうち、BWR固有の設備や対応手段であり、泊3号炉と比較対象とならない記載内容

赤字：設備、運用又は体制の相違（設計方針の相違）  
 青字：記載箇所又は記載内容の相違（記載方針の相違）  
 緑字：記載表現、設備名称の相違（実質的な相違なし）

大阪発電所3/4号炉	女川原子力発電所2号炉	泊発電所3号炉	相違理由																																																																								
<p>女川と異なる文書構成（掲載順）とした理由について</p> <p>女川の可搬型代替電源設備は、電源車と可搬型バッテリーであり、泊のように組み合わせて使用せず、それぞれ単独で使用する設計としている。</p> <p>泊の可搬型代替電源設備のうち、外部から直流電源を供給するために使用する可搬型直流電源用発電機(2n+α)と可搬型直流変換器(N+α)は、直列に系統構成することで機能確立する設計としている。また、電源車についても交流母線に給電する可搬型代替電源車と可搬型直流電源用発電機の2つを配備している。</p> <p>可搬型代替電源として配備するSA設備が異なっており、女川のように配備数の種別ごと(2n+α⇔n+α)に記載する文書構成とした場合、組み合わせて使用する可搬型直流電源用発電機と可搬型直流変換器が分断された記載となることから、泊の記載では、可搬型代替電源設備について配備数の種別ごと(2n+α⇔n+α)にまとめて記載し、それ以降も配備するSA設備の種別ごとに送水設備、代替空気設備の順の記載とする資料構成としている。</p> <p>結果、記載比較として、女川の可搬型バッテリー(n+α)を繰り上げて記載比較をすることとなったが、それ以降は、泊・女川とも送水設備(2n+αのみ)、代替空気設備(n+αのみ)であり、代替電源設備のみ冒頭にまとめた構成となっている。</p>	<p>(1) 電源車</p> <p>可搬型代替交流電源設備及び可搬型代替直流電源設備として使用する<b>電源車</b>は、原子炉建屋の外側から電力を供給する可搬型重大事故等対処設備であり、重大事故の防止及び影響緩和の観点から故障時の影響が大きい重要な設備であることから、1.(1)に示す「2n+α」の対象施設と考える。本設備の台数を表6(1)に示す。</p> <p>a. 有効性評価における要求</p> <p>重大事故等対策の有効性評価において、本設備が担う代替機能を要求するのは、外部電源及び非常用ディーゼル発電機による給電に失敗している状態である。</p> <p>その状態に対しては、早期の電源復旧が必須であることから、常設代替交流電源設備(ガスタービン発電機)による給電によって対応する。したがって、<b>低圧代替注水系(常設)(復水移送ポンプ)</b>等への電源供給については、常設代替交流電源設備を期待し、本設備に期待するのは更なる安全性向上のためにバックアップとして待機する場合であるため、重大事故等対策の有効性評価においては、<b>電源車は期待していない。</b></p> <p>b. 設置許可基準規則における要求</p> <p>設置許可基準規則第三章(重大事故等対処施設)において、代替電源設備を要求しているのは表1に示す<b>14条文</b>である。</p> <table border="1" data-bbox="750 1165 1131 1460"> <caption>表1 代替電源設備を要求している条文</caption> <thead> <tr> <th>条文</th> <th>要求事項</th> </tr> </thead> <tbody> <tr><td>45条</td><td>可搬型代替直流電源設備(15B)代替蓄電池、電源車及び125A代替充電機</td></tr> <tr><td>46条</td><td>可搬型代替直流電源設備(15B)代替蓄電池、電源車及び125A代替充電機</td></tr> <tr><td>47条</td><td>設計基準事故対処設備と独立した電源(常設または可搬型)</td></tr> <tr><td>48条</td><td>設計基準事故対処設備と独立した電源(常設または可搬型)</td></tr> <tr><td>49条</td><td>設計基準事故対処設備と独立した電源(常設または可搬型)</td></tr> <tr><td>50条</td><td>設計基準事故対処設備と独立した電源(常設または可搬型)</td></tr> <tr><td>51条</td><td>代替電源設備(常設又は可搬型)</td></tr> <tr><td>52条</td><td>非常設備の代替電源設備(常設または可搬型)</td></tr> <tr><td>53条</td><td>非常設備の代替電源設備(常設または可搬型)</td></tr> <tr><td>54条</td><td>非常設備の代替電源設備(常設または可搬型)</td></tr> <tr><td>55条</td><td>非常設備の代替電源設備(常設または可搬型)</td></tr> <tr><td>56条</td><td>非常設備の代替電源設備(常設または可搬型)</td></tr> <tr><td>57条</td><td>可搬型代替交流電源設備、可搬型代替直流電源設備(15A)条)</td></tr> <tr><td>59条</td><td>代替交流電源設備(常設または可搬型)</td></tr> <tr><td>60条</td><td>代替交流電源設備(常設または可搬型)</td></tr> <tr><td>61条</td><td>代替交流電源設備(常設または可搬型)</td></tr> <tr><td>62条</td><td>通信連絡設備の代替電源設備(常設または可搬型)</td></tr> </tbody> </table>	条文	要求事項	45条	可搬型代替直流電源設備(15B)代替蓄電池、電源車及び125A代替充電機	46条	可搬型代替直流電源設備(15B)代替蓄電池、電源車及び125A代替充電機	47条	設計基準事故対処設備と独立した電源(常設または可搬型)	48条	設計基準事故対処設備と独立した電源(常設または可搬型)	49条	設計基準事故対処設備と独立した電源(常設または可搬型)	50条	設計基準事故対処設備と独立した電源(常設または可搬型)	51条	代替電源設備(常設又は可搬型)	52条	非常設備の代替電源設備(常設または可搬型)	53条	非常設備の代替電源設備(常設または可搬型)	54条	非常設備の代替電源設備(常設または可搬型)	55条	非常設備の代替電源設備(常設または可搬型)	56条	非常設備の代替電源設備(常設または可搬型)	57条	可搬型代替交流電源設備、可搬型代替直流電源設備(15A)条)	59条	代替交流電源設備(常設または可搬型)	60条	代替交流電源設備(常設または可搬型)	61条	代替交流電源設備(常設または可搬型)	62条	通信連絡設備の代替電源設備(常設または可搬型)	<p>(1) 可搬型代替電源設備</p> <p>可搬型代替電源設備として配備する可搬型代替電源車、可搬型直流電源用発電機、加圧器迷がし弁操作用バッテリー及び可搬型直流変換器の必要数について、各々の要求を踏まえた必要台数を整理する。</p> <p>a. 可搬型代替電源車及び可搬型直流電源用発電機</p> <p>可搬型代替電源設備(可搬型代替電源車及び可搬型直流電源用発電機)については、原子炉建屋又は原子炉補助建屋の外側から電力を供給する可搬型重大事故等対処設備であり、重大事故の防止及び影響緩和の観点から故障時の影響が大きい重要な設備であることから、1.(1)に示す「2n+α」の対象施設と考える。本設備の台数を表5(1)に示す。</p> <p>(a) 有効性評価における要求</p> <p>重大事故等対策の有効性評価において、本設備が担う交流電源及び直流電源の代替機能を要求するのは、外部電源及びディーゼル発電機による給電に失敗している状態である。</p> <p>その状態に対しては、早期の電源復旧が必須であることから、常設代替交流電源設備である代替非常用発電機による給電及び所内常設蓄電池式直流電源設備によって対応する。したがって、代替炉心注水(常設重大事故等対処設備)等への電源供給については、常設代替交流電源設備及び所内常設蓄電池式直流電源設備に期待し、本設備に期待するのは更なる安全性向上のためにバックアップとして待機する場合であるため、重大事故等対策の有効性評価においては、可搬型代替電源設備(可搬型代替電源車及び可搬型直流電源用発電機)には<b>期待していない。</b></p> <p>(b) 設置許可基準規則における要求</p> <p>設置許可基準規則第三章(重大事故等対処施設)において、代替電源設備を要求しているのは表1に示す<b>15条文</b>である。</p> <table border="1" data-bbox="1332 1141 1713 1460"> <caption>表1 代替電源設備を要求している条文</caption> <thead> <tr> <th>条文</th> <th>要求事項</th> </tr> </thead> <tbody> <tr><td>45条</td><td>可搬型直流電源設備(15B)代替蓄電池、電源車及び125A代替充電機</td></tr> <tr><td>46条</td><td>可搬型直流電源設備(15B)代替蓄電池、電源車及び125A代替充電機、加圧器迷がし弁操作用バッテリー</td></tr> <tr><td>47条</td><td>設計基準事故対処設備と独立した電源(常設または可搬型)</td></tr> <tr><td>48条</td><td>設計基準事故対処設備と独立した電源(常設または可搬型)</td></tr> <tr><td>49条</td><td>設計基準事故対処設備と独立した電源(常設または可搬型)</td></tr> <tr><td>50条</td><td>設計基準事故対処設備と独立した電源(常設または可搬型)</td></tr> <tr><td>51条</td><td>代替電源設備(常設又は可搬型)</td></tr> <tr><td>52条</td><td>非常設備の代替電源設備(常設または可搬型)</td></tr> <tr><td>53条</td><td>非常設備の代替電源設備(常設または可搬型)</td></tr> <tr><td>54条</td><td>非常設備の代替電源設備(常設または可搬型)</td></tr> <tr><td>55条</td><td>非常設備の代替電源設備(常設または可搬型)</td></tr> <tr><td>56条</td><td>非常設備の代替電源設備(常設または可搬型)</td></tr> <tr><td>57条</td><td>可搬型代替交流電源設備、可搬型代替直流電源設備(15A)条)及び可搬型直流変換器</td></tr> <tr><td>59条</td><td>代替交流電源設備(常設または可搬型)</td></tr> <tr><td>60条</td><td>代替交流電源設備(常設または可搬型)</td></tr> <tr><td>61条</td><td>代替交流電源設備(常設または可搬型)</td></tr> <tr><td>62条</td><td>通信連絡設備の代替電源設備(常設または可搬型)</td></tr> </tbody> </table>	条文	要求事項	45条	可搬型直流電源設備(15B)代替蓄電池、電源車及び125A代替充電機	46条	可搬型直流電源設備(15B)代替蓄電池、電源車及び125A代替充電機、加圧器迷がし弁操作用バッテリー	47条	設計基準事故対処設備と独立した電源(常設または可搬型)	48条	設計基準事故対処設備と独立した電源(常設または可搬型)	49条	設計基準事故対処設備と独立した電源(常設または可搬型)	50条	設計基準事故対処設備と独立した電源(常設または可搬型)	51条	代替電源設備(常設又は可搬型)	52条	非常設備の代替電源設備(常設または可搬型)	53条	非常設備の代替電源設備(常設または可搬型)	54条	非常設備の代替電源設備(常設または可搬型)	55条	非常設備の代替電源設備(常設または可搬型)	56条	非常設備の代替電源設備(常設または可搬型)	57条	可搬型代替交流電源設備、可搬型代替直流電源設備(15A)条)及び可搬型直流変換器	59条	代替交流電源設備(常設または可搬型)	60条	代替交流電源設備(常設または可搬型)	61条	代替交流電源設備(常設または可搬型)	62条	通信連絡設備の代替電源設備(常設または可搬型)	<p>【女川】          記載方針の相違</p> <ul style="list-style-type: none"> <li>女川の掲載順は、2n+αの「電源車」「送水ポンプ車」「熱交換ユニット」を記載した後、n+αの「窒素ポンプ」「可搬型バッテリー」を記載している。</li> <li>泊の掲載順は、可搬型電源設備(2n+αの「電源車」、n+αの「可搬型バッテリー」)、可搬型送水車、窒素ポンプを記載している。(相違理由の詳細は大飯欄に記載)</li> </ul> <p>方針に相違なし</p> <ul style="list-style-type: none"> <li>必要数の評価については「有効性評価における要求」「設置許可基準規則における要求」のそれぞれで、必要数を算定し、両要求を満足する配備数を設定する方法は同じである。</li> </ul> <p>可搬型設備への期待に相違なし</p> <ul style="list-style-type: none"> <li>有効性評価において、早期の電源復旧のため常設代替電源設備に期待し、可搬型設備は更なる安全性向上のためのバックアップとして位置づけ、有効性評価においては可搬型設備には期待していない。</li> </ul> <p>【女川】          対象条文の相違</p> <ul style="list-style-type: none"> <li>要求条文は56条のPWRのみの要求「代替再循環設備等による多重性又は多様性を確保」についての差異により、泊が1条文多い。</li> <li>令和4年9月26日改正にて「多重性又は多様性」の記載は削除されたものの、格納容器を水源として代替再循環するSA手段の整備を要求することに変わりはなく、泊は、56条を含めて15条文を対象としている。</li> </ul>
条文	要求事項																																																																										
45条	可搬型代替直流電源設備(15B)代替蓄電池、電源車及び125A代替充電機																																																																										
46条	可搬型代替直流電源設備(15B)代替蓄電池、電源車及び125A代替充電機																																																																										
47条	設計基準事故対処設備と独立した電源(常設または可搬型)																																																																										
48条	設計基準事故対処設備と独立した電源(常設または可搬型)																																																																										
49条	設計基準事故対処設備と独立した電源(常設または可搬型)																																																																										
50条	設計基準事故対処設備と独立した電源(常設または可搬型)																																																																										
51条	代替電源設備(常設又は可搬型)																																																																										
52条	非常設備の代替電源設備(常設または可搬型)																																																																										
53条	非常設備の代替電源設備(常設または可搬型)																																																																										
54条	非常設備の代替電源設備(常設または可搬型)																																																																										
55条	非常設備の代替電源設備(常設または可搬型)																																																																										
56条	非常設備の代替電源設備(常設または可搬型)																																																																										
57条	可搬型代替交流電源設備、可搬型代替直流電源設備(15A)条)																																																																										
59条	代替交流電源設備(常設または可搬型)																																																																										
60条	代替交流電源設備(常設または可搬型)																																																																										
61条	代替交流電源設備(常設または可搬型)																																																																										
62条	通信連絡設備の代替電源設備(常設または可搬型)																																																																										
条文	要求事項																																																																										
45条	可搬型直流電源設備(15B)代替蓄電池、電源車及び125A代替充電機																																																																										
46条	可搬型直流電源設備(15B)代替蓄電池、電源車及び125A代替充電機、加圧器迷がし弁操作用バッテリー																																																																										
47条	設計基準事故対処設備と独立した電源(常設または可搬型)																																																																										
48条	設計基準事故対処設備と独立した電源(常設または可搬型)																																																																										
49条	設計基準事故対処設備と独立した電源(常設または可搬型)																																																																										
50条	設計基準事故対処設備と独立した電源(常設または可搬型)																																																																										
51条	代替電源設備(常設又は可搬型)																																																																										
52条	非常設備の代替電源設備(常設または可搬型)																																																																										
53条	非常設備の代替電源設備(常設または可搬型)																																																																										
54条	非常設備の代替電源設備(常設または可搬型)																																																																										
55条	非常設備の代替電源設備(常設または可搬型)																																																																										
56条	非常設備の代替電源設備(常設または可搬型)																																																																										
57条	可搬型代替交流電源設備、可搬型代替直流電源設備(15A)条)及び可搬型直流変換器																																																																										
59条	代替交流電源設備(常設または可搬型)																																																																										
60条	代替交流電源設備(常設または可搬型)																																																																										
61条	代替交流電源設備(常設または可搬型)																																																																										
62条	通信連絡設備の代替電源設備(常設または可搬型)																																																																										



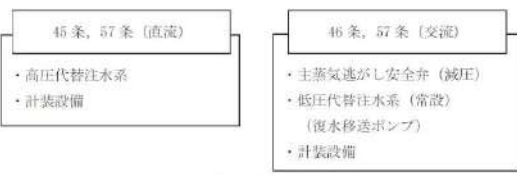
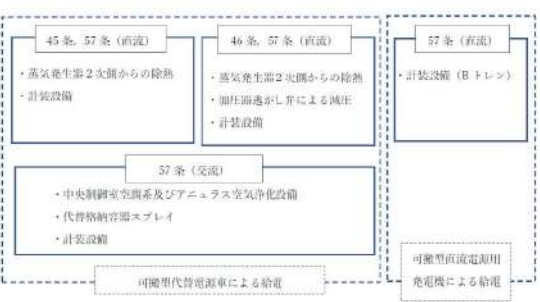
灰色：女川2号炉の記載のうち、BWR固有の設備や対応手段であり、泊3号炉と比較対象とならない記載内容  
 赤字：設備、運用又は体制の相違（設計方針の相違）  
 青字：記載箇所又は記載内容の相違（記載方針の相違）  
 緑字：記載表現、設備名称の相違（実質的な相違なし）

共-4 可搬型重大事故等対処設備の必要数、予備数及び保有数について

大阪発電所3/4号炉	女川原子力発電所2号炉	泊発電所3号炉	相違理由
<p>このうち、可搬型代替直流電源設備又は可搬型代替交流電源設備を必須のものとして要求している条文は45条、46条、57条である。なお、45条における要求は、人力による<b>高压代替注水系等</b>の起動及び十分な期間の運転継続が容易に行えることから女川2号炉については除外されるが、<b>ここでは容量算定の観点から、当該要求も加味する。</b></p> <p>45条及び57条の可搬型代替直流電源設備に期待する場合は、<b>高压代替注水系により原子炉注水</b>を継続しつつ、各種計装設備による状態監視を続けている状態である。</p> <p>一方、46条の可搬型代替直流電源設備に期待する場合は、減圧操作を行う場合であり、同時に57条の<b>可搬型代替交流電源設備等に期待して低压代替注水系（常設）（復水移送ポンプ）</b>による原子炉注水を行いつつ、各種計装設備による状態監視を続けている状態である。</p> <p>これらは同時に発生することではなく、いずれも1基当たり2台以下の電源車にて実施可能である。                  したがって、設置許可基準規則において要求される電源車の容量は<b>1基当たり2台</b>となる。</p>	<p>このうち、可搬型代替直流電源設備又は可搬型代替交流電源設備を必須のものとして要求している条文は45条、46条、57条である。なお、45条における要求は、人力によるタービン動補助給水ポンプの起動及び十分な期間の運転継続が容易に行えることから除外されるが、可搬型代替電源車の容量算定の観点から、当該要求も加味する。</p> <p>45条及び57条の可搬型代替電源設備による直流給電に期待する場合は、補助給水設備（タービン動補助給水ポンプ）を使用した蒸気発生器2次側からの除熱を継続しつつ、各種計装設備による状態監視を続けている状態である。</p> <p>46条及び57条の可搬型代替電源設備による直流給電に期待する場合は、減圧操作を行う場合であり、補助給水設備（タービン動補助給水ポンプ）を使用した蒸気発生器2次側からの除熱又は加圧器逃がし弁により原子炉冷却材圧力バウンダリを減圧しつつ、各種計装設備による状態監視を続けている状態である。</p> <p>45条及び46条に共通の対応である蒸気発生器2次側からの除熱と1次冷却設備を直接減圧する加圧器逃がし弁による減圧を同時に使用する場合であっても、<b>1基当たり1台以下の可搬型代替電源車にて実施可能である。</b></p> <p>したがって、設置許可基準規則において要求される可搬型代替電源車の容量は<b>1基当たり1台</b>となる。</p> <p>一方、57条の可搬型代替電源車で構成する可搬型代替電源設備による交流給電に期待する場合は、可搬型代替電源車による給電負荷として「プラント監視設備及び中央制御室空調装置等最低限必要負荷」に対し、45条及び46条の要求に対する直流給電負荷も含め、<b>1基当たり1台</b>の可搬型代替電源車にて実施可能である。57条の可搬型直流電源用発電機及び可搬型直流変換器で構成する可搬型代替電源設備による直流給電に期待する場合は、全交流動力電源喪失時に常設蓄電池（蓄電池（非常用）及び後備蓄電池）の供給電圧が低下した後（24時間以降）、重大事故等の対応に必要な直流負荷に対し、<b>1基当たり1台</b>の可搬型直流電源用発電機にて実施可能である。</p>	<p>このうち、可搬型代替電源設備（可搬型代替電源車及び可搬型直流電源用発電機）を必須のものとして要求している条文は45条、46条、57条である。なお、45条における要求は、人力によるタービン動補助給水ポンプの起動及び十分な期間の運転継続が容易に行えることから除外されるが、可搬型代替電源車の容量算定の観点から、当該要求も加味する。</p> <p>45条及び57条の可搬型代替電源設備による直流給電に期待する場合は、補助給水設備（タービン動補助給水ポンプ）を使用した蒸気発生器2次側からの除熱を継続しつつ、各種計装設備による状態監視を続けている状態である。</p> <p>46条及び57条の可搬型代替電源設備による直流給電に期待する場合は、減圧操作を行う場合であり、補助給水設備（タービン動補助給水ポンプ）を使用した蒸気発生器2次側からの除熱又は加圧器逃がし弁により原子炉冷却材圧力バウンダリを減圧しつつ、各種計装設備による状態監視を続けている状態である。</p> <p>45条及び46条に共通の対応である蒸気発生器2次側からの除熱と1次冷却設備を直接減圧する加圧器逃がし弁による減圧を同時に使用する場合であっても、<b>1基当たり1台以下の可搬型代替電源車にて実施可能である。</b></p> <p>したがって、設置許可基準規則において要求される可搬型代替電源車の容量は<b>1基当たり1台</b>となる。</p> <p>一方、57条の可搬型代替電源車で構成する可搬型代替電源設備による交流給電に期待する場合は、可搬型代替電源車による給電負荷として「プラント監視設備及び中央制御室空調装置等最低限必要負荷」に対し、45条及び46条の要求に対する直流給電負荷も含め、<b>1基当たり1台</b>の可搬型代替電源車にて実施可能である。57条の可搬型直流電源用発電機及び可搬型直流変換器で構成する可搬型代替電源設備による直流給電に期待する場合は、全交流動力電源喪失時に常設蓄電池（蓄電池（非常用）及び後備蓄電池）の供給電圧が低下した後（24時間以降）、重大事故等の対応に必要な直流負荷に対し、<b>1基当たり1台</b>の可搬型直流電源用発電機にて実施可能である。</p>	<p>条文要求への対応方針に相違なし  <b>負荷算定も考え方に相違</b></p> <ul style="list-style-type: none"> <li>明示的に可搬型電源の整備を求める条文は同一であり、45条において、人力により容易に「起動及び十分な期間の運転継続」が行える場合、要求を除外することも同一である。</li> <li>泊は、SBO状態から可搬型代替電源車による母線給電が可能となれば、交流母線から直流負荷への給電は可能となることから、可搬型代替電源車の容量算定については、45条及び46条要求に対応する代替直流給電として、女川と同様に当該要求による負荷を加味して容量を定める。</li> </ul> <p>なお、45条及び46条要求への対応と同時に期待する交流給電の対象は、泊ではSA対応の相違から含まれない。                  また、57条要求に対応した可搬型代替電源車に期待する交流電源供給、可搬型直流電源用発電機に期待する直流電源供給について、本頁最終段落にて、それぞれの容量を定めている。</p>

灰色：女川2号炉の記載のうち、BWR固有の設備や対応手段であり、泊3号炉と比較対象とならない記載内容

赤字：設備、運用又は体制の相違（設計方針の相違）  
 青字：記載箇所又は記載内容の相違（記載方針の相違）  
 緑字：記載表現、設備名称の相違（実質的な相違なし）

大阪発電所3 / 4号炉	女川原子力発電所2号炉	泊発電所3号炉	相違理由
	 <p>図2 条文ごとの給電対象</p> <p>以上の「有効性評価における必要容量」及び「設置許可基準規則における必要容量」から、<u>可搬型代替交流電源設備及び可搬型代替直流電源設備として使用される電源車</u>に必要な容量は1基当たり2台となる。                  また、本設備は「2n+α」の対象施設であり、2セットを準備する必要があるため、<u>1基当たりの必要容量は、2台×2セット=4台となる。</u></p>	 <p>図3 条文ごとの給電対象</p> <p>以上の「有効性評価における必要数」及び「設置許可基準規則における最大必要数」から、可搬型代替電源車及び可搬型直流電源用発電機として必要となる容量はそれぞれ1基当たり1台となる。                  また、本設備は「2n+α」の対象施設であり、2セットを準備する必要があるため、可搬型代替電源車及び可搬型直流電源用発電機は、それぞれ1基当たり1台×2セット=2台が必要数となる。</p>	<p>前頁のとおり、各条要求に対する代替給電への期待が異なっている。</p> <ul style="list-style-type: none"> <li>女川では代替電源に期待する45条対応及び46条対応の同時発生はなく、各条の要求には1基当たり2台の必要数を算定している。</li> <li>泊は、2種類の可搬型電源を配備し、女川と同様の給電方法として使用する可搬型代替電源車（代替交流電源及び交流母線給電による代替潮流電源給電）について容量算定の観点で、45条及び46条要求の給電負荷を含めて策定した必要台数を設定し、同時使用を想定する交流母線への給電負荷と併せた配備数を設定する。</li> </ul> <p>可搬型直流電源用発電機は、直流給電専用の発電機として配備し、SBO発生後の蓄電池による給電が枯渇した後、必要な負荷に対し直流給電を継続するための配備数として設定する。</p>



灰色：女川2号炉の記載のうち、BWR固有の設備や対応手段であり、泊3号炉と比較対象とならない記載内容  
 赤字：設備、運用又は体制の相違（設計方針の相違）  
 青字：記載箇所又は記載内容の相違（記載方針の相違）  
 緑字：記載表現、設備名称の相違（実質的な相違なし）

大阪発電所3/4号炉	女川原子力発電所2号炉	泊発電所3号炉	相違理由				
	<p>(5) 主蒸気逃がし安全弁用可搬型蓄電池</p> <p>主蒸気逃がし安全弁用可搬型蓄電池については、負荷に直接接続する可搬型重大事故等対処設備であり、1.(2)に示す「<math>n + \alpha</math>」の対象施設と考える。本設備の台数を表6(2)に示す。</p> <p>a. 有効性評価における要求</p> <p>重大事故等対策の有効性評価において、本設備が担う機能を要求するのは、減圧機能を有する主蒸気逃がし安全弁の作動機能が喪失している状態である。初期対応としてこのような状態になった場合、高圧注水機能が健全であれば早期の対応は不要であるが、高圧注水機能が機能喪失している状態が重畳した場合においては早期に機能回復させ、減圧・低圧注水を行う必要がある。しかしながら、早期機能回復は困難であることから、減圧機能の多重性・頑健性確保による機能喪失回避が必須である。したがって、減圧機能の維持において、本設備に期待する。</p> <p>このとき、1基当たり1個が必要となる。</p> <p>b. 設置許可基準規則における要求</p> <p>一方、設置許可基準規則第三章(重大事故等対処施設)において、主蒸気逃がし安全弁用可搬型蓄電池を要求しているのは表5に示す46条のみである。</p> <table border="1" data-bbox="672 1117 1220 1189"> <caption>表5 主蒸気逃がし安全弁用可搬型蓄電池を要求している条文</caption> <thead> <tr> <th>条文</th> <th>要求事項</th> </tr> </thead> <tbody> <tr> <td>46条</td> <td>減圧弁操作用の可搬型代替直流電源設備</td> </tr> </tbody> </table> <p style="text-align: center;">P22 より比較のため繰上げ掲載</p>	条文	要求事項	46条	減圧弁操作用の可搬型代替直流電源設備	<p>b. 加圧器逃がし弁操作用バッテリー及び可搬型直流変換器</p> <p>可搬型代替電源設備(加圧器逃がし弁操作用バッテリー及び可搬型直流変換器)については、負荷に直接接続する可搬型重大事故等対処設備であり、1.(2)に示す「<math>n + \alpha</math>」の対象施設と考える。本設備の台数を表5(2)に示す。</p> <p>(a) 有効性評価における要求</p> <p>重大事故等対策の有効性評価において、本設備が担う直流電源の代替機能を要求するのは、外部電源及びディーゼル発電機による給電に失敗している状態である。</p> <p>その状態に対しては、早期の電源復旧が必須であることから、常設代替交流電源設備である代替非常用発電機による給電及び所内常設蓄電式直流電源設備による給電によって対応する。したがって、加圧器逃がし弁アクセサリへの電源供給及び安全系直流母線への電源供給については、常設代替交流電源設備及び所内常設蓄電式直流電源設備に期待し、本設備に期待するのは更なる安全性向上のためにバックアップとして待機する場合であるため、重大事故等対策の有効性評価においては、加圧器逃がし弁操作用バッテリー及び可搬型直流変換器には期待していない。</p> <p>(b) 設置許可基準規則における要求</p> <p>設置許可基準規則第三章(重大事故等対処施設)において、代替電源設備を要求しているのは表1に示す15条文である。</p>	<p>【女川】</p> <p>対象設備の相違</p> <ul style="list-style-type: none"> <li>女川は負荷に直接接続する設備としてSR弁用可搬型蓄電池を対象としているが、泊では、SR弁用可搬型蓄電池に相当する(46条要求への対応)加圧器逃がし弁操作用バッテリーに加え、外部からの代替直流電源供給に使用する可搬型直流変換器を対象としている。</li> </ul> <p>【女川】</p> <p>可搬型設備への期待に相違</p> <ul style="list-style-type: none"> <li>対象設備の相違により、想定するプラント状態についても、女川はSR弁の作動機能喪失としているのに対し、泊ではSBOを想定している。</li> <li>泊はプラント全体としてのSA代替電源(常設)による対応方針及びSA代替電源(常設)による復電対応した状態における可搬型SA電源(加圧器逃がし弁操作用バッテリー及び可搬型直流変換器)の有効性評価における期待を記載している。</li> <li>本相違により、女川では有効性評価において期待する設備、泊では有効性評価において期待しない設備とした相違となる。</li> </ul> <p>【女川】</p> <p>対象条文の相違</p> <ul style="list-style-type: none"> <li>対象設備の相違により、泊では可搬型直流変換器(外部直流電源の給電時に使用)が含まれ、対象とする設置許可基準規則は、4ページに示す電源要求と同じとなる。</li> </ul>
条文	要求事項						
46条	減圧弁操作用の可搬型代替直流電源設備						

灰色：女川2号炉の記載のうち、BWR固有の設備や対応手段であり、泊3号炉と比較対象とならない記載内容

赤字：設備、運用又は体制の相違（設計方針の相違）  
 青字：記載箇所又は記載内容の相違（記載方針の相違）  
 緑字：記載表現、設備名称の相違（実質的な相違なし）

共-4 可搬型重大事故等対処設備の必要数、予備数及び保有数について

大阪発電所3/4号炉	女川原子力発電所2号炉	泊発電所3号炉	相違理由
	<p>46条の主蒸気逃がし安全弁用可搬型蓄電池に期待する場合は、減圧用の主蒸気逃がし安全弁操作の直流電源が喪失している状態である。上述のとおり、初期対応として期待する設備ではないことから、条文中要求されているものではあるが、更なる安全性向上のためのバックアップという位置づけとなる。このための必要容量は1基当たり1個である。</p> <p>一方、57条の可搬型直流電源用発電機及び可搬型直流変換器で構成する可搬型代替電源設備による直流給電に期待する場合は、全交流動力電源喪失時に所内常設蓄電式直流電源設備の供給電圧が低下した後（24時間以降）、重大事故等の対応に必要な直流負荷に対し、1基当たり1台の可搬型直流変換器にて実施可能である。</p> <p>以上の「有効性評価における必要容量」及び「設置許可基準規則における必要容量」から、必要となる容量は1基あたり1個となる。</p> <p>本設備は「n+α」の対象施設であり、1セットを準備することが必要であるため、1基当たりの必要容量は1個となる。</p> <div style="border: 1px solid black; padding: 5px; margin-top: 10px; text-align: center;">P22より比較のため繰上げ掲載</div>	<p>1. (1)a. (b)に同じく、45条及び46条の可搬型代替電源設備による直流給電に期待する場合は、これらは重大事故等が発生した後、事象初期にて実施する重大事故等対策であり、原子炉建屋又は原子炉補助建屋の外部からの給電の確立には時間を要することから、建屋内に専用の可搬型バッテリー（加圧器逃がし弁操作用バッテリー）を設け、加圧器逃がし弁2台の作動時間を考慮した必要な直流負荷に対し、1基当たり1個にて実施可能である。</p> <p>一方、57条の可搬型直流電源用発電機及び可搬型直流変換器で構成する可搬型代替電源設備による直流給電に期待する場合は、全交流動力電源喪失時に所内常設蓄電式直流電源設備の供給電圧が低下した後（24時間以降）、重大事故等の対応に必要な直流負荷に対し、1基当たり1台の可搬型直流変換器にて実施可能である。</p> <div style="text-align: center; margin: 10px 0;"> </div> <p>以上の「有効性評価における必要数」及び「設置許可基準規則における必要数」から、必要となる容量は加圧器逃がし弁操作用バッテリーは1基当たり1個、可搬型直流変換器は1基当たり1台となる。</p> <p>本設備は「n+α」の対象施設であり、1セットを準備することが必要であるため、加圧器逃がし弁操作用バッテリーは1基当たり1個×1セット=1個、可搬型直流変換器は1基当たり1台×1セット=1台が必要数となる。</p>	<p>【女川】          以下のとおり、対象設備の相違により代替直流電源の対象条が異なっている（女川は図3における46条要求への対応設備を記載）が、負荷設定に対し必要な配備数とする方針は同様。</p> <ul style="list-style-type: none"> <li>・設置許可基準45条及び46条の発電用原子炉の冷却及び減圧に対応するプラント状態においては、外部からの直流給電に対し即応性を有する加圧器逃がし弁操作用バッテリーを46条要求の対応SA設備として配備する。</li> <li>・発電用原子炉を冷却及び減圧している状態においては、常設蓄電池からの給電が継続している段階かつ常設代替交流電源設備を用いた交流母線への給電による直流給電に期待している段階であり、可搬型直流変換器を使用する外部からの代替直流電源の給電は45条及び46条の要求対応設備として位置づけない。</li> <li>・可搬型直流変換器（外部からの代替直流給電）は、57条要求に対応するSA設備であり、常設蓄電池の枯渇後にプラント監視等に必要となる直流負荷への給電に使用する設備として位置づける。</li> </ul>



灰色：女川2号炉の記載のうち、BWR固有の設備や対応手段であり、泊3号炉と比較対象とならない記載内容

赤字：設備、運用又は体制の相違（設計方針の相違）  
 青字：記載箇所又は記載内容の相違（記載方針の相違）  
 緑字：記載表現、設備名称の相違（実質的な相違なし）

共4-4 可搬型重大事故等対処設備の必要数、予備数及び保有数について

大阪発電所3/4号炉	女川原子力発電所2号炉	泊発電所3号炉	相違理由
<p>(2) 大容量送水ポンプ（タイプI）</p> <p>大容量送水ポンプ（タイプI）は、原子炉建物の外側から水を供給する可搬型重大事故等対処設備であり、重大事故の防止及び影響緩和の観点から故障時の影響が大きい重要な設備であることから、1. (1)に示す「2n+α」の対象施設と考える。本設備の台数を表6(1)に示す。</p> <p>a. 有効性評価における要求</p> <p>重大事故等対策の有効性評価において、本設備が担う機能を要求するのは、原子炉格納容器内の冷却機能、使用済燃料プールの冷却機能又は注水機能を有する設計基準対象施設が機能喪失している状態、水源を補給する必要のある状態、又は原子炉補機代替冷却水系によって除熱を行う状態である。</p> <p>大容量送水ポンプ（タイプI）は、「注水設備及び水の供給設備としての要求」と「除熱設備としての要求」を併せ持つ。以下に、各々の要求を踏まえた必要台数を整理する。</p> <p>(a) 注水設備及び水の供給設備としての要求</p> <p>本設備は、以下i～iiiに示す「原子炉格納容器代替スプレイ冷却系(可搬型)、燃料プール代替注水系(可搬型)及び復水貯蔵タンクへの補給」の各系統への注水設備及び水の供給設備として用いる。</p> <p>i. 原子炉格納容器代替スプレイ冷却系(可搬型)</p> <p>本設備の容量は、炉心損傷防止対策の有効性評価の事故シーケンスグループ及び格納容器破損防止対策の有効性評価の格納容器破損モードのうち、「高圧・低圧注水機能喪失」、「崩壊熱除去機能喪失(残留熱除去系が故障した場合)」、「LOCA時注水機能喪失」、「雰囲気圧力・温度による静的負荷(格納容器過圧・過温破損)」及び「高圧溶融物放出/格納容器雰囲気直接加熱」に係る有効性評価解析において有効性が確認されている、原子炉格納容器内へのスプレイ流量として88m<sup>3</sup>/h以上が必要である。</p> <p>ii. 燃料プール代替注水系(可搬型)</p> <p>本設備の容量は、使用済燃料プールにおける重大事故に至るおそれがある事故シーケンスのうち、「想定事故1」及び「想定事故2」に係る有効性評価解析において有効性が確認されている、114m<sup>3</sup>/h以上が必要である。</p> <p>また、重大事故等対策の有効性評価においては使用しないものの、設置許可基準規則54条で要求される燃料プール代替注水系(常設配管)、燃料プールのスプレイ系(常設配管)及び燃料プールのスプレイ系(可搬型)としての使用を考慮し、燃料プール代替注水系(常設配管)として114m<sup>3</sup>/h以上、燃料プールのスプレイ系(常設配管)又は燃料プールのスプレイ</p>	<p>(2) 可搬型代替注水設備（可搬型大型送水ポンプ車）</p> <p>可搬型大型送水ポンプ車については、原子炉建屋又は原子炉補助建屋の外側から水を供給する可搬型重大事故等対処設備であり、重大事故の防止及び影響緩和の観点から故障時の影響が大きい重要な設備であることから、1. (1)に示す「2n+α」の対象施設と考える。本設備の台数を表5(1)に示す。</p> <p>a. 有効性評価における要求</p> <p>重大事故等対策の有効性評価において、本設備が担う機能を要求するのは、使用済燃料ピットの冷却機能又は炉心への注水機能を有する設計基準対象施設が機能喪失している状態、水源を補給する必要のある状態、又は原子炉補機冷却機能が喪失している状態である。</p> <p>可搬型大型送水ポンプ車は、「注水設備及び水の供給設備としての要求」及び「除熱設備としての要求」を併せ持つ。以下に、各々の要求を踏まえた必要台数を整理する。</p> <p>(a) 注水設備及び水の供給設備としての要求</p> <p>本設備は、以下のイ.～ニ.に示す「使用済燃料ピットへの注水又はスプレイ、燃料取替用水ピットへの補給及び補助給水ピットへの補給、代替炉心注水」について、注水設備及び水の供給設備として用いる。</p> <p>イ. 使用済燃料ピットへの注水</p> <p>本設備の容量は、使用済燃料ピットにおける重大事故に至るおそれがある事故シーケンスのうち、「想定事故1」及び「想定事故2」に係る有効性評価解析において有効性が確認されている、注水流量として25m<sup>3</sup>/h以上が必要である。</p>	<p>【女川】</p> <p>方針に相違なし</p> <ul style="list-style-type: none"> <li>・必要数の評価については「有効性評価における要求」「設置許可基準規則における要求」のそれぞれで、必要数を算定し、両要求を満足する配備数を設定する方法は同じである。</li> </ul> <p>方針に相違なし</p> <ul style="list-style-type: none"> <li>・有効性評価にて担う機能のうち、格納容器冷却について、女川では可搬設備によるSA手段を設定しているのに対し、泊では水源補給による常設SA設備による格納容器冷却の継続をSA手段としており相違はある。</li> <li>ただし、本設備が担う機能ごとに要求流量を設定して必要容量を賄う配備数を決定する方法は同じである。</li> </ul> <p>【女川】</p> <p>設計方針の相違</p> <ul style="list-style-type: none"> <li>・泊では可搬型大型送水ポンプ車による格納容器スプレイの手段は設定していないため、比較対象とするSA手段はなし。</li> <li>・代替格納容器スプレイにて水源が枯渇する前に水源補給を行い、常設ポンプによる格納容器スプレイを継続する。</li> </ul> <p>【女川】</p> <p>記載方針の相違</p> <ul style="list-style-type: none"> <li>・女川の「また、～」以降の記載は、有効性評価にて期待しないSA手段であり、泊では有効性評価において使用しない手段として、「11ページ」に記載している。</li> </ul>	



灰色：女川2号炉の記載のうち、BWR固有の設備や対応手段であり、泊3号炉と比較対象とならない記載内容

赤字：設備、運用又は体制の相違（設計方針の相違）  
 青字：記載箇所又は記載内容の相違（記載方針の相違）  
 緑字：記載表現、設備名称の相違（実質的な相違なし）

共-4 可搬型重大事故等対処設備の必要数、予備数及び保有数について

大阪発電所3/4号炉	女川原子力発電所2号炉	泊発電所3号炉	相違理由
	<p>系(可搬型)として126m<sup>3</sup>/h以上が必要である。</p> <p>燃料プール代替注水系(常設配管)、燃料プール代替注水系(可搬型)、燃料プールのスプレー系(常設配管)及び燃料プールのスプレー系(可搬型)は、同時使用することはないため、燃料プール代替注水系(常設配管)、燃料プール代替注水系(可搬型)、燃料プールのスプレー系(常設配管)又は燃料プールのスプレー系(可搬型)の流量として126m<sup>3</sup>/h以上が必要である。</p> <p>iii. 復水貯蔵タンクへの補給</p> <p>炉心損傷防止対策の有効性評価の事故シーケンスグループ及び格納容器破損防止対策の有効性評価の格納容器破損モードに係る有効性評価解析において有効性が確認されている、復水貯蔵タンクへの補給量として150m<sup>3</sup>/h以上が必要である。</p>	<p>ロ. 燃料取替用水ピットへの補給（代替格納容器スプレー使用時）</p> <p>炉心損傷防止対策の有効性評価の事故シーケンスグループにおいて有効性が確認されている炉心注水として使用する場合には、燃料取替用水ピットへの補給には期待していない。</p> <p>格納容器破損防止対策の有効性評価の格納容器破損モードにおいて有効性が確認されている格納容器スプレーとして使用する場合には、燃料取替用水ピットへの補給量として140m<sup>3</sup>/h以上が必要である。</p> <p>燃料取替用水ピットへの補給により格納容器破損防止対策の格納容器スプレーを継続する過圧破損及び過温破損シーケンスにおいては、B-充てんポンプ（自己冷却）による代替炉心注水は解析上考慮しておらず、炉心注水と格納容器スプレーを同時に使用することはなく、格納容器スプレーを使用時の補給量として140m<sup>3</sup>/h以上が必要である。</p> <p>ハ. 補助給水ピットへの補給（蒸気発生器2次側からの除熱使用時）</p> <p>炉心損傷防止対策の有効性評価の事故シーケンスグループにおいて有効性が確認されている蒸気発生器2次側からの除熱として使用する場合には80m<sup>3</sup>/h以上が補助給水ピットへの補給量として必要であり、補助給水ピットを水源とする炉心注水には期待していない。</p> <p>格納容器破損防止対策の有効性評価の格納容器破損モードに係る有効性評価解析において補助給水ピットを水源とする代替格納容器スプレーポンプによる代替格納容器スプレーには期待していない。</p> <p>補助給水ピットへの補給により蒸気発生器2次側からの除熱を継続する全交流動力電源喪失（RCP シール LOCA 有）シーケンスにおいては、1次冷却設備からの漏えいが発生した状態では、代替格納容器スプレーポンプによる代替炉心注水と蒸気発生器2次側からの除熱を同時に使用するが、代替炉心注水は燃料取替用水ピットを水源とし補給することなく高圧再循環へ切り替えることから、補助給水ピットへの補給量は蒸気発生器2次側からの除熱を継</p>	<p>方針に相違なし</p> <ul style="list-style-type: none"> <li>・水源補給のSA手段として、女川では1つの補給先に対し、泊は2つの補給先があるため2つのSA手段を設定している。</li> <li>・各SA手段にて、補給時において水源を使用するSA手段の要求流量を踏まえて、補給水量を設定している方針は同じである。</li> </ul>

灰色：女川2号炉の記載のうち、BWR固有の設備や対応手段であり、泊3号炉と比較対象とならない記載内容

赤字：設備、運用又は体制の相違（設計方針の相違）  
 青字：記載箇所又は記載内容の相違（記載方針の相違）  
 緑字：記載表現、設備名称の相違（実質的な相違なし）

共-4 可搬型重大事故等対処設備の必要数、予備数及び保有数について

大阪発電所3/4号炉	女川原子力発電所2号炉	泊発電所3号炉	相違理由
	<p>また、重大事故等対策の有効性評価においては使用しないものの、以下iv～viに示す「低圧代替注水系(可搬型)、原子炉格納容器下部注水系(可搬型)及び原子炉格納容器フィルタベント系フィルタ装置への補給」の各系統への注水設備及び水の供給設備として必要な流量を考慮する。</p>	<p>続するための補給量として <u>80m<sup>3</sup>/h</u> 以上が必要である。</p> <p>また、重大事故等対策の有効性評価においては使用しないものの、以下のニ、～ト、に示す水の注水設備及び水の供給設備として必要な流量を考慮する。</p> <p>ニ. 使用済燃料ピットへのスプレイ                      重大事故等対策の有効性評価において、設置許可基準規則 54 条で要求される使用済燃料ピットへのスプレイとしての使用時に本設備に期待するのは、「想定事故1」及び「想定事故2」を上回る使用済燃料ピット水位の低下が生じるおそれのある場合である。本設備の容量は、使用済燃料ピットへのスプレイとして <u>120m<sup>3</sup>/h</u> 以上が必要である。</p> <p>ホ. 燃料取替用水ピットへの補給（代替炉心注水使用時）                      重大事故等対策の有効性評価において、燃料取替用水ピットを水源とする代替炉心注水として使用時に本設備による補給に期待するのは、更なる安全性向上のためのバックアップとして待機する場合である。本設備の容量は、炉心損傷防止対策の有効性評価の事故シーケンスグループにおいて有効性が確認されている代替炉心注水として使用する場合には、燃料取替用水ピットへの補給量として <u>30m<sup>3</sup>/h</u> 以上が必要である。</p> <p>ヘ. 補助給水ピットへの補給（代替炉心注水又は代替格納容器スプレイ使用時）                      重大事故等対策の有効性評価において、補助給水ピットを水源とする代替炉心注水又は代替格納容器スプレイとして本設備に期待するのは、更なる安全性向上のためのバックアップとして待機する場合である。本設備の容量は、ホ、項と同じく代替炉心注水として使用する場合には <u>30m<sup>3</sup>/h</u> 以上、格納容器破損防止対策の有効性評価の格納容器破損モードに係る有効性評価解析において有効性が確認されている格納容器スプレイとして使用する場合には、補助給水ピットへの補給量として <u>140m<sup>3</sup>/h</u> 以上が必要である。                      補助給水ピットを水源とする代替炉心注水又は代替格納容器スプレイとして使用する場合には、1 台の代替格納容器スプレイポンプの注水先を切り替えて使用することから代替炉心注水と代替格納容器スプレイとして同時に使用することはなく、補給量として <u>140m<sup>3</sup>/h</u> 以上が必要となる。</p>	<p>方針に相違なし</p> <ul style="list-style-type: none"> <li>有効性評価で使用しない SA 手段における要求水量も踏まえ、可搬型ポンプの配備数を設定する方針は同じである。</li> </ul> <p>【女川】                      記載方針の相違</p> <ul style="list-style-type: none"> <li>女川の使用済燃料ピットへのスプレイは、9 ページに記載しており、スプレイ要求流量を示している。</li> </ul> <p>方針に相違なし</p> <ul style="list-style-type: none"> <li>女川の水源補給は、復水貯蔵ピットへの補給量の最大値を9ページに記載している。</li> <li>泊は、有効性評価で期待する水源補給を10ページに記載し、本ページには有効性評価で期待しない水源補給を記載している。</li> </ul>



灰色：女川2号炉の記載のうち、BWR固有の設備や対応手段であり、泊3号炉と比較対象とならない記載内容

赤字：設備、運用又は体制の相違（設計方針の相違）  
 青字：記載箇所又は記載内容の相違（記載方針の相違）  
 緑字：記載表現、設備名称の相違（実質的な相違なし）

大阪発電所3 / 4号炉	女川原子力発電所2号炉	泊発電所3号炉	相違理由
	<p>iv. 低圧代替注水系(可搬型)</p> <p>重大事故等対策の有効性評価において、本設備に期待するのは更なる安全性向上のためのバックアップとして待機する場合である。本設備の容量は、炉心損傷防止対策の有効性評価の事故シーケンスグループ及び格納容器破損防止対策の有効性評価の格納容器破損モードのうち、「全交流動力電源喪失」、「崩壊熱除去機能喪失(取水機能が喪失した場合)」及び「零囲気圧力・温度による静的負荷(格納容器過圧・過温破損)」に係る有効性評価解析において、有効性が確認されている原子炉圧力容器への注水流量として最大130m<sup>3</sup>/h以上が必要である。</p> <p>また、炉心損傷防止対策の有効性評価の事故シーケンスグループのうち、「高圧・低圧注水機能喪失」及び「LOCA時注水機能喪失」に係る有効性評価解析において、有効性が確認されている原子炉圧力容器への注水流量として最大199m<sup>3</sup>/h以上が必要である。</p> <p>上記より、低圧代替注水系(可搬型)として必要な最大流量は199m<sup>3</sup>/h以上である。</p> <p>v. 原子炉格納容器下部注水系(可搬型)</p> <p>重大事故等対策の有効性評価において、本設備に期待するのは更なる安全性向上のためのバックアップとして待機する場合である。</p> <p>(i) 溶融炉心冷却時の原子炉格納容器下部への注水</p> <p>本設備の容量は、運転中の原子炉における格納容器破損モードのうち、「溶融炉心・コンクリート相互作用」において、溶融炉心冷却時には、崩壊熱による蒸発量相当の注水流量として50m<sup>3</sup>/h以上が必要である。</p> <p>上記より、原子炉格納容器下部注水系(可搬型)として必要な流量は50m<sup>3</sup>/h以上である。</p> <p>vi. 原子炉格納容器フィルタベント系フィルタ装置への補給</p> <p>設計において考慮した原子炉格納容器フィルタベント系フィルタ装置の水の蒸発量を考慮し10m<sup>3</sup>/h以上が必要である。</p>	<p>ト. 代替炉心注水</p> <p>重大事故等対策の有効性評価において、本設備に期待するのは更なる安全性向上のためのバックアップとして待機する場合である。本設備の容量は、炉心損傷防止対策の有効性評価の事故シーケンスグループ及び格納容器破損防止対策の有効性評価の格納容器破損モードのうち「全交流動力電源喪失」において有効性が確認されている炉心への注水流量として30m<sup>3</sup>/h以上が必要である。</p>	<p>方針に相違なし</p> <ul style="list-style-type: none"> <li>可搬型ポンプによる炉心への代替注水の要求流量を設定する方針は同じである。</li> <li>泊の代替注水時は、原子炉圧力バウンダリが減圧された後の崩壊熱除去として必要流量を設定しており、目的に応じ、炉心除熱又は格納容器除熱に必要な容量を設定する方針は同じである。</li> </ul> <p>【女川】 設計方針の相違</p> <ul style="list-style-type: none"> <li>泊では可搬型大型送水ポンプ車による格納容器下部注水の手段は設定していないため、比較対象とするSA手段はなし。</li> </ul> <p>【女川】 設計方針の相違</p> <ul style="list-style-type: none"> <li>泊に格納容器フィルタベントは設置していないため、比較対象とするSA手段はなし。</li> </ul>



灰色：女川2号炉の記載のうち、BWR固有の設備や対応手段であり、泊3号炉と比較対象とならない記載内容

赤字：設備、運用又は体制の相違（設計方針の相違）  
 青字：記載箇所又は記載内容の相違（記載方針の相違）  
 緑字：記載表現、設備名称の相違（実質的な相違なし）

共-4 可搬型重大事故等対処設備の必要数、予備数及び保有数について

大阪発電所3/4号炉	女川原子力発電所2号炉	泊発電所3号炉	相違理由
	<p>上記i～viは、全ての系統を同時に使用することはないものの、保守的に全ての系統を同時使用した場合を考慮し、これらを足し合わせた流量(623m<sup>3</sup>/h以上)を1台で確保可能な設計とする。</p> <p>したがって、大容量送水ポンプ(タイプI)の必要となる容量は1基当たり1台となる。</p> <p>(b)除熱設備としての要求                      原子炉補機代替冷却水系に使用する大容量送水ポンプ(タイプI)に必要な容量は、原子炉補機代替冷却水系を用いた残留熱除去系の運転を行う場合の除熱効果が確認されている伝熱容量16MW、又は原子炉補機代替冷却水系を用いた代替循環冷却系の運転を行う場合の除熱効果が確認されている伝熱容量14.7MWと同時に、重大事故等時における燃料プール冷却浄化系による使用済燃料プールの除熱に必要な伝熱容量2.29MWを除熱可能な容量として20MWを、原子炉補機代替冷却水系の熱交換器ユニットの熱交換器を介して除熱するために必要な流量892m<sup>3</sup>/hに、海水ストレーナに必要な流量約300m<sup>3</sup>/hを考慮した1,200m<sup>3</sup>/h以上であり、これを1台で確保可能な設計とする。</p> <p>したがって、大容量送水ポンプ(タイプI)の必要となる容量は1基当たり1台となる。</p>	<p>上記有効性評価で期待していないニ、～ト、は、有効性評価で期待するイ、～ハ、とすべてを同時に使用することはなく、次のとおりの組合せにて必要量を設定する。</p> <p>ホ、燃料取替用水ピットへの補給及びヘ、補助給水ピットへの補給は、蒸気発生器2次側からの除熱、炉心注水、格納容器スプレイのいずれかの使用用途に応じた貯水量の減少に合わせた補給を行うことから、有効性評価にて期待するのは、ロ、燃料取替用水ピットへの補給を行う場合の140m<sup>3</sup>/h以上又はハ、補助給水ピットへの補給を行う場合の80m<sup>3</sup>/h以上であり、水源の補給として最大量の140m<sup>3</sup>/h以上が必要である。</p> <p>ト、代替炉心注水は、可搬型大型送水ポンプ車により直接炉心に代替炉心注水する必要量を設定しており、有効性評価においては代替格納容器スプレイと同時に使用することはないため、ト、代替炉心注水の必要量30m<sup>3</sup>/h以上は水源の補給として最大量の140m<sup>3</sup>/h以上と組み合わせる使用はない。</p> <p>イ、使用済燃料ピットへの注水は、有効性評価にて考慮している使用済燃料ピットへの注水の必要量25m<sup>3</sup>/h以上とし、燃料取替用水ピットへの補給140m<sup>3</sup>/h以上との同時使用を考慮して必要量を設定する。使用済燃料ピットへの注水及び燃料取替用水ピットへの補給を足し合わせた流量(165m<sup>3</sup>/h以上)を必要量とし、可搬型大型送水ポンプ車1台で確保可能な設計とする。</p> <p>したがって、可搬型大型送水ポンプ車の必要となる容量は1基当たり1台となる。</p> <p>(b) 除熱設備としての要求                      原子炉補機冷却水系の機能喪失時に代替補機冷却として使用する可搬型大型送水ポンプ車に必要な容量は、代替補機冷却を用いたA-高圧注入ポンプ(海水冷却)による代替再循環を行う場合の必要量22.5m<sup>3</sup>/h以上、可搬型格納容器内水素濃度計測ユニットによる格納容器内の水素濃度監視を行う場合の必要量1m<sup>3</sup>/h以上と同時に、代替補機冷却を用いた格納容器内自然対流冷却を行う場合の必要量164m<sup>3</sup>/h以上を足し合わせた187.5m<sup>3</sup>/h以上が必要であり、これを1台で確保可能な設計とする。</p> <p>したがって、可搬型大型送水ポンプ車の必要となる容量は1基当たり1台となる。</p>	<p>【女川】                      設計方針の相違</p> <ul style="list-style-type: none"> <li>・女川は、SA手段として設定した流量の合計値を要求流量として設定しているが、泊は、同時に使用する可能性のあるSA手段の合計値のうち最大の量を要求流量として設定している。</li> <li>・泊の補給及び注水としての可搬型大型送水ポンプ車の使用方法の組合せは、水源補給の組合せ、炉心注水時の組合せ、使用済燃料ピットへの注水との組合せから最大の要求流量の組合せを設定している。</li> </ul> <p>方針相違なし</p> <ul style="list-style-type: none"> <li>・原子炉補機冷却水設備の代替補機冷却として使用する際の供給負荷に応じた要求流量を設定する方針は同じである。</li> </ul>

灰色：女川2号炉の記載のうち、BWR固有の設備や対応手段であり、泊3号炉と比較対象とならない記載内容

赤字：設備、運用又は体制の相違（設計方針の相違）  
 青字：記載箇所又は記載内容の相違（記載方針の相違）  
 緑字：記載表現、設備名称の相違（実質的な相違なし）

共-4 可搬型重大事故等対応設備の必要数、予備数及び保有数について

大阪発電所3/4号炉	女川原子力発電所2号炉	泊発電所3号炉	相違理由
<p>【注水設備及び水の供給設備】 大容量送水ポンプ（タイプ1）</p> <ul style="list-style-type: none"> <li>・原子炉格納容器代替スプレイ冷却系（可搬型）</li> <li>・燃料プール代替注水系（可搬型）</li> <li>・復水貯蔵タンクへの補給</li> <li>（燃料プール代替注水系（常設配管））</li> <li>（燃料プールのスプレイ系（常設配管））</li> <li>（燃料プールのスプレイ系（可搬型））</li> <li>（低圧代替注水系（可搬型））</li> <li>（原子炉格納容器下部注水系（可搬型））</li> <li>（原子炉格納容器フィルタベント系フィルタ装置への補給）</li> </ul> <p>注：（ ）に記載の系統は重大事故等対策の有効性評価においては使用しないもの、注水設備及び水の供給設備として必要な容量を考慮している。</p> <p>図4 有効性評価における大容量送水ポンプ（タイプ1）への要求</p> <p>上記より、本設備の「注水設備及び水の供給設備」及び「除熱設備」としての同時使用を考慮し、本設備の必要容量は <u>1基当たり2台</u> となる。</p>	<p>【注水設備及び水の供給設備】 大容量送水ポンプ（タイプ1）</p> <ul style="list-style-type: none"> <li>・原子炉補機代替冷却水系</li> </ul> <p>図4 有効性評価における大容量送水ポンプ（タイプ1）への要求</p> <p>以上より、可搬型大型送水ポンプ車の設計流量を「注水設備及び水の供給設備」及び「除熱設備」の必要量を確保できる300m<sup>3</sup>/hとし、「注水設備及び水の供給設備」及び「除熱設備」の同時使用を考慮し、本設備の必要量は <u>1基当たり2台</u> となる。</p> <p>なお、注水設備及び水の供給設備としての用途のうち、二、使用済燃料ピットへのスプレイとして使用する場合は必要量120m<sup>3</sup>/h以上については、事象発生初期段階においては「注水設備及び水の供給設備」の使用量が早く崩壊熱の減少とともに必要量が徐々に減少すること、「除熱設備」としての使用は格納容器内温度が上昇し格納容器内自然対流冷却が可能となる段階（24時間以上）にて使用量が増加することから、事象初期においては「除熱設備」の供給機、安定状態に向けた対策を実施する時期以降においては「注水設備及び水の供給設備」の供給機にて同時使用が可能となる。</p>	<p>【注水設備及び水の供給設備】 可搬型大型送水ポンプ車</p> <ul style="list-style-type: none"> <li>・使用済燃料ピットへの注水（使用済燃料ピットへのスプレイ）</li> <li>・燃料取替用水ピットへの補給</li> <li>・補助給水ピットへの補給（代替炉心注水）</li> </ul> <p>注：（ ）に記載の重大事故等対応手段は、重大事故等対策の有効性評価においては使用しないもの、注水設備及び水の供給設備として必要な容量を考慮する。</p> <p>図4 有効性評価における可搬型大型送水ポンプ車への要求</p> <p>以上より、可搬型大型送水ポンプ車の設計流量を「注水設備及び水の供給設備」及び「除熱設備」の必要量を確保できる300m<sup>3</sup>/hとし、「注水設備及び水の供給設備」及び「除熱設備」の同時使用を考慮し、本設備の必要量は <u>1基当たり2台</u> となる。</p> <p>なお、注水設備及び水の供給設備としての用途のうち、二、使用済燃料ピットへのスプレイとして使用する場合は必要量120m<sup>3</sup>/h以上については、事象発生初期段階においては「注水設備及び水の供給設備」の使用量が早く崩壊熱の減少とともに必要量が徐々に減少すること、「除熱設備」としての使用は格納容器内温度が上昇し格納容器内自然対流冷却が可能となる段階（24時間以上）にて使用量が増加することから、事象初期においては「除熱設備」の供給機、安定状態に向けた対策を実施する時期以降においては「注水設備及び水の供給設備」の供給機にて同時使用が可能となる。</p>	<p>相違理由</p> <p>方針に相違なし</p> <ul style="list-style-type: none"> <li>・有効性評価に期待する SA 手段及び期待しない SA 手段の組合せにおいて「注水及び水の供給」で1台、「除熱」で1台にて賅う設備容量として設計する方針は同じである。</li> </ul> <p>【女川】 設計方針の相違</p> <ul style="list-style-type: none"> <li>・女川はすべての SA 手段での使用量を合計した数量を賅うポンプ容量を設定している。</li> <li>・泊の SA 手段においては、使用済燃料ピットの水位が異常に低下した際の対応手段である使用済燃料ピットへのスプレイについて、他 SA 手段との組合せとして、プラント事象進展に応じた可搬型送水ポンプ車による外部送水系統（2系統）の負荷時間帯を考慮して、「注水及び水の補給」又は「除熱」のいずれかと同時使用可能である。</li> </ul>

灰色：女川2号炉の記載のうち、BWR固有の設備や対応手段であり、泊3号炉と比較対象とならない記載内容

赤字：設備、運用又は体制の相違（設計方針の相違）  
 青字：記載箇所又は記載内容の相違（記載方針の相違）  
 緑字：記載表現、設備名称の相違（実質的な相違なし）

共-4 可搬型重大事故等対処設備の必要数、予備数及び保有数について

大阪発電所3/4号炉	女川原子力発電所2号炉	泊発電所3号炉	相違理由																								
<p>b. 設置許可基準規則における要求</p> <p>(a) 注水設備及び水の供給設備としての要求</p> <p>設置許可基準規則第三章(重大事故等対処施設)において、代替注水等設備を要求しているのは表2に示す5条文である。</p> <table border="1" data-bbox="678 327 1196 496"> <caption>表2 代替注水等設備を要求している条文</caption> <thead> <tr> <th>条文</th> <th>要求事項</th> </tr> </thead> <tbody> <tr> <td>47条</td> <td>可搬型低圧代替注水設備</td> </tr> <tr> <td>49条</td> <td>可搬型スプレィ代替注水設備(常設又は可搬型)</td> </tr> <tr> <td>51条</td> <td>原子炉格納容器下部注水設備(常設または可搬型)</td> </tr> <tr> <td>54条</td> <td>使用済燃料プールへの可搬型代替注水設備、可搬型スプレィ設備</td> </tr> <tr> <td>56条</td> <td>水源からの供給設備(常設又は可搬型)</td> </tr> </tbody> </table> <p>このうち、可搬型代替注水等設備を必須のものとして要求している条文は47条、54条である。</p> <p>これらの条文に要求される機能は、低圧代替注水系(可搬型)、燃料プール代替注水系(常設配管)、燃料プール代替注水系(可搬型)、燃料プールのスプレィ系(常設配管)及び燃料プールのスプレィ系(可搬型)であり、前述のとおり1台で必要容量を満足する設計としている。</p> <div data-bbox="698 826 1216 954"> </div> <p>図5 条文ごとの注水又は補給対象</p>	条文	要求事項	47条	可搬型低圧代替注水設備	49条	可搬型スプレィ代替注水設備(常設又は可搬型)	51条	原子炉格納容器下部注水設備(常設または可搬型)	54条	使用済燃料プールへの可搬型代替注水設備、可搬型スプレィ設備	56条	水源からの供給設備(常設又は可搬型)	<p>b. 設置許可基準規則における要求</p> <p>(a) 注水設備及び水の供給設備としての要求</p> <p>設置許可基準規則第三章(重大事故等対処施設)において、代替注水等設備を要求しているのは表2に示す5条文である。</p> <table border="1" data-bbox="1256 327 1805 496"> <caption>表2 代替注水等設備を要求している条文</caption> <thead> <tr> <th>条文</th> <th>要求事項</th> </tr> </thead> <tbody> <tr> <td>47条</td> <td>可搬型低圧代替注水設備</td> </tr> <tr> <td>49条</td> <td>格納容器スプレィ代替注水設備(常設又は可搬型)</td> </tr> <tr> <td>51条</td> <td>格納容器下部注水設備(常設または可搬型)</td> </tr> <tr> <td>54条</td> <td>使用済燃料ビットへの可搬型代替注水設備、可搬型スプレィ設備</td> </tr> <tr> <td>56条</td> <td>水源からの供給設備(常設または可搬型)</td> </tr> </tbody> </table> <p>このうち、可搬型代替注水設備を必須のものとして要求している条文は47条、54条である。</p> <p>これらの条文に要求される機能は、可搬型大型送水ポンプ車による代替炉心注水30m<sup>3</sup>/h以上、使用済燃料ビットへの注水25m<sup>3</sup>/h又はスプレィ120m<sup>3</sup>/hであり、前述のとおり1台で必要容量を満足する設計としている。</p> <div data-bbox="1267 826 1794 919"> </div> <p>図5 条文ごとの注水又は補給対象</p>	条文	要求事項	47条	可搬型低圧代替注水設備	49条	格納容器スプレィ代替注水設備(常設又は可搬型)	51条	格納容器下部注水設備(常設または可搬型)	54条	使用済燃料ビットへの可搬型代替注水設備、可搬型スプレィ設備	56条	水源からの供給設備(常設または可搬型)	<p>対象条文に相違なし</p> <ul style="list-style-type: none"> <li>・「注水及び水の供給」を要求する設置許可基準規則の対象条文は同じである。</li> </ul> <p>方針に相違なし</p> <ul style="list-style-type: none"> <li>・「注水及び水の供給」としてのSA手段の要求流量の最大値を1台で賄う設計は同じである。</li> </ul>	
条文	要求事項																										
47条	可搬型低圧代替注水設備																										
49条	可搬型スプレィ代替注水設備(常設又は可搬型)																										
51条	原子炉格納容器下部注水設備(常設または可搬型)																										
54条	使用済燃料プールへの可搬型代替注水設備、可搬型スプレィ設備																										
56条	水源からの供給設備(常設又は可搬型)																										
条文	要求事項																										
47条	可搬型低圧代替注水設備																										
49条	格納容器スプレィ代替注水設備(常設又は可搬型)																										
51条	格納容器下部注水設備(常設または可搬型)																										
54条	使用済燃料ビットへの可搬型代替注水設備、可搬型スプレィ設備																										
56条	水源からの供給設備(常設または可搬型)																										



灰色：女川2号炉の記載のうち、BWR固有の設備や対応手段であり、泊3号炉と比較対象とならない記載内容

赤字：設備、運用又は体制の相違（設計方針の相違）  
 青字：記載箇所又は記載内容の相違（記載方針の相違）  
 緑字：記載表現、設備名称の相違（実質的な相違なし）

共-4 可搬型重大事故等対処設備の必要数、予備数及び保有数について

大飯発電所3/4号炉	女川原子力発電所2号炉	泊発電所3号炉	相違理由																						
<p>一方、設置許可基準規則第三章（重大事故等対処施設）において、代替除熱設備を要求しているのは表3に示す2条文である。</p> <table border="1" data-bbox="107 303 622 438"> <caption>表3 代替除熱設備を要求している条文</caption> <thead> <tr> <th>条文</th> <th>要求事項</th> </tr> </thead> <tbody> <tr> <td>48条</td> <td>炉心損傷前において、残留熱除去系が使用可能な場合、使用不可能な場合の代替除熱設備（所内車載代替最終ヒートシンクシステムなど）</td> </tr> <tr> <td>50条</td> <td>炉心損傷後において、格納容器の圧力及び温度を低下させるための代替除熱設備（格納容器圧力逃がし装置など）</td> </tr> </tbody> </table> <p>このうち、可搬型の代替除熱設備を必須のものとして要求している条文は48条である。</p> <p>48条の可搬型代替除熱設備に期待する場合は、海水を用いた除熱機能が喪失している状態である。このための必要数は1組（移動式代替熱交換設備1台、大型送水ポンプ車1台）である。</p> <p>なお、上述のとおり、一定時間経過後に期待するものであるが、仮に故障した場合には常設代替除熱設備である格納容器フィルタベント（格納容器圧力逃がし装置）を用いて最終ヒートシンクへの熱輸送を達成することも可能である。</p> <div data-bbox="235 837 616 941" style="border: 1px solid black; padding: 5px;"> <p>（参考掲載）島根 共-4-11ページ                  48条の赤字は、相違の文字色であり、本比較表にて識別したものではない。</p> </div>	条文	要求事項	48条	炉心損傷前において、残留熱除去系が使用可能な場合、使用不可能な場合の代替除熱設備（所内車載代替最終ヒートシンクシステムなど）	50条	炉心損傷後において、格納容器の圧力及び温度を低下させるための代替除熱設備（格納容器圧力逃がし装置など）	<p>(b) 除熱設備としての要求                  設置許可基準規則第三章（重大事故等対処施設）において、代替除熱設備を要求しているのは表3に示す3条文である。</p> <table border="1" data-bbox="689 303 1205 454"> <caption>表3 代替除熱設備を要求している条文</caption> <thead> <tr> <th>条文</th> <th>要求事項</th> </tr> </thead> <tbody> <tr> <td>48条</td> <td>炉心損傷前において、残留熱除去系が使用可能な場合、使用不可能な場合の代替除熱設備（所内車載代替最終ヒートシンクシステムなど）</td> </tr> <tr> <td>50条</td> <td>炉心損傷後において、原子炉格納容器の圧力及び温度を低下させるための代替除熱設備（代替循環冷却系及び格納容器圧力逃がし装置）</td> </tr> <tr> <td>54条</td> <td>使用済燃料貯蔵槽の冷却設備（常設又は可搬型）</td> </tr> </tbody> </table> <p>このうち、可搬型の代替除熱設備を必須のものとして要求している条文は48条である。</p> <p>48条の可搬型代替除熱設備に期待する場合は、海水を用いた除熱機能が喪失している状態である。このための必要容量は1基当たり1台である。</p> <p>したがって、設置許可基準規則において要求される本設備の必要容量は、本設備の「注水設備及び水の供給設備」及び「除熱設備」の同時使用を考慮し、<u>1基当たり2台</u>となる。</p> <p>以上の「有効性評価における必要容量」及び「設置許可基準規則における必要容量」から、必要となる容量は<u>1基当たり2台</u>となる。</p> <p>本設備は「<math>2n + \alpha</math>」の対象施設であり、2セットを準備する必要があるため、<u>1基当たりの必要容量は2台×2セット＝4台</u>となる。</p>	条文	要求事項	48条	炉心損傷前において、残留熱除去系が使用可能な場合、使用不可能な場合の代替除熱設備（所内車載代替最終ヒートシンクシステムなど）	50条	炉心損傷後において、原子炉格納容器の圧力及び温度を低下させるための代替除熱設備（代替循環冷却系及び格納容器圧力逃がし装置）	54条	使用済燃料貯蔵槽の冷却設備（常設又は可搬型）	<p>(b) 除熱設備としての要求                  設置許可基準規則第三章（重大事故等対処施設）において、代替除熱設備を要求しているのは表3に示す3条文である。</p> <table border="1" data-bbox="1276 303 1792 454"> <caption>表3 代替除熱設備を要求している条文</caption> <thead> <tr> <th>条文</th> <th>要求事項</th> </tr> </thead> <tbody> <tr> <td>48条</td> <td>タービン動補助給水ポンプ及び主蒸気逃がし弁による蒸気発生器2次側からの除熱</td> </tr> <tr> <td>50条</td> <td>炉心損傷後において、格納容器の圧力及び温度を低下させるための代替除熱設備（格納容器再循環ユニット）</td> </tr> <tr> <td>56条</td> <td>原子炉格納容器を水源とする代替再循環設備</td> </tr> </tbody> </table> <p>このうち、可搬型の代替除熱設備を必須のものとしている条文はないが、48条の設計基準事故対処設備が有する最終ヒートシンクへ熱を輸送する機能が喪失した場合において、最終ヒートシンクへ熱を輸送するために必要な設備として、48条の代替除熱設備として可搬型大型送水ポンプ車を用いた代替補機冷却を整備する。</p> <p>可搬型大型送水ポンプ車による代替補機冷却により50条の要求である格納容器再循環ユニットを使用した代替除熱設備として格納容器内自然対流冷却を整備し、56条の要求である代替再循環として代替補機冷却に期待するA-高圧注入ポンプ（海水冷却）代替再循環を整備しており、格納容器内自然対流冷却及び代替再循環を同時使用する場合の代替補機冷却の必要容量は前述のとおり1台で必要量を満足する設計としている。</p> <p>したがって、設置許可基準規則において要求される本設備の必要量は、本設備の「注水設備及び水の供給設備」及び「除熱設備」の同時使用を考慮し、<u>1基当たり2台</u>となる。</p> <p>以上の「有効性評価における必要量」及び「設置許可基準規則における必要量」から、必要となる容量は<u>1基当たり2台</u>となる。</p> <p>本設備は「<math>2n + \alpha</math>」の対象施設であり、2セットを準備する必要があるため、<u>1基当たりの必要量は2台×2セット＝4台</u>となる。</p>	条文	要求事項	48条	タービン動補助給水ポンプ及び主蒸気逃がし弁による蒸気発生器2次側からの除熱	50条	炉心損傷後において、格納容器の圧力及び温度を低下させるための代替除熱設備（格納容器再循環ユニット）	56条	原子炉格納容器を水源とする代替再循環設備	<p>【女川】                  対象条文に相違あり</p> <ul style="list-style-type: none"> <li>女川は、54条の要求に対し代替除熱設備を設けているため、「除熱設備」の要求条文と整理している。</li> <li>泊は、水位低下に応じた注水とスプレイによる冷却設備を設け、これらは許可基準の「注水及び補給」の要求条文として整理している。（島根と同様）</li> </ul> <p>また、PWRのみの56条の代替再循環は、除熱機能を有する手段のため、対象条文としている。</p> <p>方針に相違なし</p> <ul style="list-style-type: none"> <li>女川は、設置許可基準規則48条において明示的な要求「代替除熱設備」に対応するSA手段を設定している。</li> <li>泊は、明示的な基準要求「蒸気発生器2次側からの除熱」を整備するとともに、外部送水系による「代替補機冷却」のSA手段を設定しており、これを用いてA-高圧注入ポンプによる代替再循環及び格納容器内自然対流冷却のSA手段を設定している。</li> </ul> <p>除熱設備としての可搬型大型送水ポンプ車の要求流量を1台で賄う設計は同じである。</p>
条文	要求事項																								
48条	炉心損傷前において、残留熱除去系が使用可能な場合、使用不可能な場合の代替除熱設備（所内車載代替最終ヒートシンクシステムなど）																								
50条	炉心損傷後において、格納容器の圧力及び温度を低下させるための代替除熱設備（格納容器圧力逃がし装置など）																								
条文	要求事項																								
48条	炉心損傷前において、残留熱除去系が使用可能な場合、使用不可能な場合の代替除熱設備（所内車載代替最終ヒートシンクシステムなど）																								
50条	炉心損傷後において、原子炉格納容器の圧力及び温度を低下させるための代替除熱設備（代替循環冷却系及び格納容器圧力逃がし装置）																								
54条	使用済燃料貯蔵槽の冷却設備（常設又は可搬型）																								
条文	要求事項																								
48条	タービン動補助給水ポンプ及び主蒸気逃がし弁による蒸気発生器2次側からの除熱																								
50条	炉心損傷後において、格納容器の圧力及び温度を低下させるための代替除熱設備（格納容器再循環ユニット）																								
56条	原子炉格納容器を水源とする代替再循環設備																								

灰色：女川2号炉の記載のうち、BWR固有の設備や対応手段であり、泊3号炉と比較対象とならない記載内容

赤字：設備、運用又は体制の相違（設計方針の相違）  
 青字：記載箇所又は記載内容の相違（記載方針の相違）  
 緑字：記載表現、設備名称の相違（実質的な相違なし）

共-4 可搬型重大事故等対処設備の必要数、予備数及び保有数について

大阪発電所3/4号炉	女川原子力発電所2号炉	泊発電所3号炉	相違理由
	<p>(3) 熱交換器ユニット</p> <p>原子炉補機代替冷却水系に使用する熱交換器ユニットは、原子炉建屋の外側又は建屋内に設置した接続口を通じて原子炉建屋内の残留熱除去系熱交換器及び燃料プール冷却浄化系熱交換器との間で淡水を循環させるとともに、大容量送水ポンプ(タイプ1)により取水した海水を使用して除熱を行うための可搬型重大事故等対処設備であり、重大事故の防止及び影響緩和の観点から故障時の影響が大きい重要な設備であることから、1.(1)に示す「2n+α」の対象施設と考える。本設備の台数を表6(1)に示す。</p> <p>a. 有効性評価における要求</p> <p>重大事故等対策の有効性評価において、本設備が担う機能を要求するのは、海水を用いた除熱機能が喪失している状態である。このとき、本設備は1基当たり1台が必要となる。したがって、重大事故等対策の有効性評価において想定しているプラント状態を考慮した上での必要となる熱交換器ユニットの必要容量は1基当たり1台となる。</p> <p>b. 設置許可基準規則における要求</p> <p>設置許可基準規則第三章(重大事故等対処施設)において、代替除熱設備を要求しているのは表3に示す3条文である。</p> <p>このうち、可搬型の代替除熱設備を必須のものとして要求している条文は48条である。</p> <p>48条の可搬型代替除熱設備に期待する場合は、海水を用いた除熱機能が喪失している状態である。このための必要容量は1基当たり1台である。</p> <p>したがって、設置許可基準規則において要求される本設備の必要容量は1基当たり1台となる。</p> <p>以上の「有効性評価における必要容量」及び「設置許可基準規則における必要容量」から、必要となる容量は原子炉压力容器・原子炉格納容器と使用済燃料プールの除熱を同時に行うことができる1基当たり1台となる。</p> <p>また、本設備は「2n+α」の対象施設であり、2セットを準備する必要があるため、1基当たりの必要容量は1台×2セット=2台となる。</p>		<p>【女川】</p> <p>設計方針の相違</p> <ul style="list-style-type: none"> <li>泊は、可搬型大型送水ポンプ車による送水を原子炉補機冷却水母管に直接供給し、常設の熱交換器を利用し除熱する設計としている。</li> <li>女川の熱交換器ユニットは配備していないため、熱交換器ユニットと比較対象となるSA手段はなし。</li> </ul>



灰色：女川2号炉の記載のうち、BWR固有の設備や対応手段であり、泊3号炉と比較対象とならない記載内容

赤字：設備、運用又は体制の相違（設計方針の相違）  
 青字：記載箇所又は記載内容の相違（記載方針の相違）  
 緑字：記載表現、設備名称の相違（実質的な相違なし）

共-4 可搬型重大事故等対処設備の必要数、予備数及び保有数について

大阪発電所3/4号炉	女川原子力発電所2号炉	泊発電所3号炉	相違理由
<p>(4) 高圧窒素ガスポンペ</p> <p>高圧窒素ガスポンペは、負荷に直接接続する可搬型重大事故等対処設備であり、1. (2)に示す「n+α」の対象施設と考える。本設備の台数を表6(2)に示す。</p> <p>a. 有効性評価における要求</p> <p>重大事故等対策の有効性評価において、本設備が担う機能を要求するのは、減圧機能を有する主蒸気逃がし安全弁の作動機能が喪失している状態である。初期対応としてこのような状態になった場合、高圧注水機能が健全であれば早期の対応は不要であるが、高圧注水機能が機能喪失している状態が重畳した場合においては早期に機能回復させ、減圧・低圧注水を行う必要がある。しかしながら、早期機能回復は困難であることから、減圧機能の多重性・頑健性確保による機能喪失回避が必須である。したがって、減圧機能の維持において、本設備に期待する。</p> <p>このとき、本設備は高圧窒素ガス供給系(非常用)に接続して使用し、1基当たり6本(8本を接続して使用)が必要となる。</p> <p>したがって、重大事故等対策の有効性評価において想定しているプラント状態を考慮した上で必要となる高圧窒素ガスポンペの必要容量は1基当たり8本となる。</p>	<p>(3) 可搬型ポンペ</p> <p>可搬型ポンペ(加圧器逃がし弁操作作用可搬型窒素ガスポンペ、原子炉補機冷却水サージタンク加圧用可搬型窒素ガスポンペ、格納容器空気サンプルライン隔離弁操作作用可搬型窒素ガスポンペ、アニュラス全量排気弁等操作作用可搬型窒素ガスポンペ及び余熱除去ポンプ入口弁操作作用可搬型空気ポンペ)については、負荷に直接接続する可搬型重大事故等対処設備であり、1. (2)に示す「n+α」の対象施設と考える。本設備の個数を表5(2)に示す。</p> <p>a. 有効性評価における要求</p> <p>重大事故等対策の有効性評価において、本設備が担う機能を要求するのは、弁駆動用の制御用圧縮空気設備又は所内用圧縮空気設備が機能喪失している状態、格納容器内自然対流冷却のために原子炉補機冷却水サージタンク気相部の加圧を行う必要がある状態である。</p> <p>(a) 弁駆動用の代替空気としての要求</p> <p>加圧器逃がし弁操作作用可搬型窒素ガスポンペ、格納容器空気サンプルライン隔離弁操作作用可搬型窒素ガスポンペ、アニュラス全量排気弁等操作作用可搬型窒素ガスポンペ及び余熱除去ポンプ入口弁操作作用可搬型空気ポンペについて、各々の要求を踏まえた必要個数を整理する。</p> <p>イ. 加圧器逃がし弁操作作用可搬型窒素ガスポンペ</p> <p>加圧器逃がし弁操作作用可搬型窒素ガスポンペが担う機能を要求するのは、減圧機能を有する加圧器逃がし弁の作動機能が喪失している状態である。初期対応としてこのような状態になった場合、蒸気発生器2次側からの除熱による減圧が期待できる主蒸気逃がし弁が人力により機能回復でき1次冷却設備の減圧操作を実施できるため、本設備には期待していない。</p> <p>一方、格納容器破損モードに係る有効性評価解析のうち「格納容器過温破損」において本設備に期待しており、格納容器内が過温された状態における格納容器内雰囲気において加圧器逃がし弁を機能回復させるため、制御用圧縮空気設備に接続して使用し、加圧器逃がし弁2台当たり1個が必要となる。</p> <p>したがって、重大事故等対策において想定しているプラント状態を考慮した上で必要となる加圧器逃がし弁操作作用可搬型窒素ガスポンペの必要容量は1基当たり1個/2台×2台=1個となる。</p> <p>ロ. 格納容器空気サンプルライン隔離弁操作作用可搬型窒素ガスポンペ</p> <p>格納容器空気サンプルライン隔離弁操作作用可搬型窒素ガス</p>	<p>【女川】</p> <p>対象設備の相違</p> <ul style="list-style-type: none"> <li>・女川はSR弁駆動用の代替駆動源として窒素ポンペを配備しているのに対し、泊では原子炉冷却材圧力パルプの減圧用の弁(加圧器逃がし弁)以外にも空気作動弁用の代替駆動源及び原子炉補機冷却水サージタンク加圧(格納容器内自然対流冷却時の沸騰防止)として、複数用途の可搬型ポンペを配備している。</li> </ul> <p>想定するプラント状態の相違</p> <ul style="list-style-type: none"> <li>・対象設備の相違により、泊では想定するプラント状態を可搬型ポンペを使用するSA手段を使用する必要がある状態としている。</li> </ul> <p>記載方針の相違</p> <ul style="list-style-type: none"> <li>・要求容量を算定する対象設備の相違により、泊は「弁駆動用(4用途)」「サージタンク加圧」に分類し、各用途での要求容量を算定している。</li> </ul> <p>可搬型設備への期待に相違なし</p> <ul style="list-style-type: none"> <li>・有効性評価において、女川のSR弁に相当する泊の加圧器逃がし弁の機能回復に使用する可搬型窒素ガスポンペは、期待している。</li> </ul> <p>方針に相違なし</p> <ul style="list-style-type: none"> <li>・対象設備の相違により、以降、女川に比較対象とするSA手段はないが、泊において配備した可搬型ポンペの有効性評価における期待の有無と必要数をそれぞれ算定する。</li> </ul>	



灰色：女川2号炉の記載のうち、BWR固有の設備や対応手段であり、泊3号炉と比較対象とならない記載内容

赤字：設備、運用又は体制の相違（設計方針の相違）  
 青字：記載箇所又は記載内容の相違（記載方針の相違）  
 緑字：記載表現、設備名称の相違（実質的な相違なし）

共-4 可搬型重大事故等対処設備の必要数、予備数及び保有数について

大阪発電所3/4号炉	女川原子力発電所2号炉	泊発電所3号炉	相違理由
		<p>ポンベが担う機能を要求するのは、格納容器内雰囲気気のサンプリング採取機能を有する格納容器空気サンプルライン隔離弁の作動機能が喪失している状態である。炉心損傷に至り原子炉格納容器内の水素濃度の監視を要する状態において作動機能を喪失した状態になった場合、早期に格納容器内雰囲気気のサンプリング採取機能を回復させ、水素濃度監視を行う必要がある。</p> <p>格納容器破損モードに係る有効性評価解析のうち「格納容器過圧破損」「格納容器過温破損」「水素燃焼」において、格納容器破損防護に直接的に影響しないため本設備に評価上期待していないが、水素濃度監視のためには本設備に期待する。</p> <p>格納容器空気サンプルライン隔離弁を機能回復させるため、制御用圧縮空気設備に接続して使用し、格納容器空気サンプルライン隔離弁2台当たり1個が必要となる。</p> <p>したがって、重大事故等対策において想定しているプラント状態を考慮した上で必要となる格納容器空気サンプルライン隔離弁操作可搬型窒素ガスポンベの必要容量は<u>1基当たり1個/2台×2台=1個</u>となる。</p> <p>ハ、アニュラス全量排気弁等操作可搬型窒素ガスポンベ</p> <p>アニュラス全量排気弁等操作可搬型窒素ガスポンベが担う機能を要求するのは、アニュラス空気浄化設備の排出機能を有するアニュラス全量排気弁及びアニュラス排気ダンパの作動機能が喪失している状態である。アニュラス内の水素滞留防止及び被ばく低減のため、原子炉格納容器内の水素濃度及び放射性物質濃度の上昇のおそれがある状態にて作動機能を喪失した場合、早期にアニュラス空気浄化設備を回復させ、アニュラス排気を行う必要がある。</p> <p>炉心損傷防止対策の有効性評価の事故シーケンスグループのうち「全交流動力電源喪失（運転中）」及び「原子補機冷却機能喪失」、格納容器破損モードに係る有効性評価解析のうち「格納容器過圧破損」及び「格納容器過温破損」並びに燃料損傷防止対策の有効性評価の事故シーケンスグループのうち「全交流動力電源喪失（停止中）」において本設備に期待しており、アニュラス全量排気弁及びアニュラス排気ダンパを機能回復させるため、制御用圧縮空気設備に接続して使用し、アニュラス全量排気弁1台及びアニュラス排気ダンパ1台を合わせて1個が必要となる。</p> <p>したがって、重大事故等対策において想定しているプラント状態を考慮した上で必要となるアニュラス全量排気弁等操作可搬型窒素ガスポンベの必要容量は<u>1基当たり1個/2台×2台=1個</u>となる。</p>	

灰色：女川2号炉の記載のうち、BWR固有の設備や対応手段であり、泊3号炉と比較対象とならない記載内容

赤字：設備、運用又は体制の相違（設計方針の相違）  
 青字：記載箇所又は記載内容の相違（記載方針の相違）  
 緑字：記載表現、設備名称の相違（実質的な相違なし）

共-4 可搬型重大事故等対処設備の必要数、予備数及び保有数について

大阪発電所3/4号炉	女川原子力発電所2号炉	泊発電所3号炉	相違理由
		<p>二、余熱除去ポンプ入口弁操作用可搬型空気ポンペ</p> <p>余熱除去ポンプ入口弁操作用可搬型空気ポンペが担う機能を要求するのは、インターフェイスシステム LOCA 時において、余熱除去系の隔離に失敗し1次冷却系及び2次冷却系の減圧操作により1次冷却系を減圧することで1次冷却材の漏えいを抑制した後、余熱除去ポンプ入口弁を閉止して余熱除去系を隔離する場合に、所内用圧縮空気設備が機能喪失している状態である。</p> <p>炉心損傷防止対策の有効性評価の事故シーケンスグループのうち「格納容器バイパス」においては、余熱除去系の隔離に期待しており、インターフェイスシステム LOCA により余熱除去ポンプ入口弁の設置エリアの雰囲気が悪化した状態においても、余熱除去ポンプ入口弁を遠隔操作で閉止するため、本設備を所内用圧縮空気設備に接続して使用し、余熱除去ポンプ入口弁1台当たり2個が必要となる。</p> <p>したがって、重大事故等対策において想定しているプラント状態を考慮した上で必要となる余熱除去ポンプ入口弁操作用可搬型空気ポンペの必要容量は1基当たり2個×1台=2個となる。</p> <p>(b) 原子炉補機冷却水サージタンク気相部の加圧としての要求</p> <p>原子炉補機冷却水サージタンク加圧用可搬型窒素ガスポンペが担う機能を要求するのは、原子炉格納容器の冷却及び減圧機能を有する原子炉格納容器スプレイ設備が機能喪失している状態である。原子炉格納容器スプレイ設備が機能喪失している状態において、格納容器内を冷却及び減圧する代替機能として格納容器内自然対流冷却の機能を確立する必要がある。</p> <p>格納容器内自然対流冷却の冷却水として使用する原子炉補機冷却水の格納容器内雰囲気との熱交換による温度上昇を考慮し、原子炉補機冷却水の沸騰を防止する必要があり、炉心損傷防止対策の有効性評価の事故シーケンスグループのうち「原子炉格納容器の除熱機能喪失」、格納容器破損モードに係る有効性評価解析のうち「水素燃焼」並びに燃料破損防止対策の有効性評価の事故シーケンスグループのうち「崩壊熱除去機能喪失」及び「原子炉冷却材の流出」において本設備に期待しており、原子炉補機冷却水サージタンクを加圧するため、原子炉補機冷却水サージタンクに接続して使用し、原子炉補機冷却水サージタンク1台当たり2個が必要となる。</p> <p>したがって、重大事故等対策において想定しているプラント状態を考慮した上で必要となる原子炉補機冷却水サージタンク加圧用可搬型窒素ガスポンペの必要容量は1基当たり2個×1台=2個となる。</p>	



灰色：女川2号炉の記載のうち、BWR固有の設備や対応手段であり、泊3号炉と比較対象とならない記載内容  
 赤字：設備、運用又は体制の相違（設計方針の相違）  
 青字：記載箇所又は記載内容の相違（記載方針の相違）  
 緑字：記載表現、設備名称の相違（実質的な相違なし）

共-4 可搬型重大事故等対処設備の必要数、予備数及び保有数について

大阪発電所3/4号炉	女川原子力発電所2号炉	泊発電所3号炉	相違理由																		
<p>b. 設置許可基準規則における要求</p> <p>設置許可基準規則第三章(重大事故等対処施設)において、高圧窒素ガスポンペを要求しているのは表4に示す2条文である。</p> <table border="1" data-bbox="683 279 1220 375"> <caption>表4 高圧窒素ガスポンペを要求している条文</caption> <thead> <tr> <th>条文</th> <th>要求事項</th> </tr> </thead> <tbody> <tr> <td>45条</td> <td>弁操作の可搬型代替直流電源設備又は代替ポンペ設備</td> </tr> <tr> <td>46条</td> <td>減圧弁操作の可搬型コンプレッサー又は代替ポンペ設備</td> </tr> </tbody> </table> <p>このうち、可搬型の代替ポンペ設備を必須のものとして要求している条文は46条である。</p> <p>46条の高圧窒素ガスポンペに期待する場合は、減圧用の逃がし安全弁操作のガスが喪失している状態である。上述のとおり、初期対応として期待する設備ではないことから、条文上要求されているものではあるが、更なる安全性向上のためのバックアップという位置づけとなる。このとき、1基当たり8本が必要となる。</p> <p>また、原子炉格納容器の圧力が原子炉格納容器の設計圧力を超えて上昇する可能性がある場合の主蒸気逃がし安全弁に対する背圧対策のため、代替高圧窒素ガス供給系に接続して使用する場合に1基当たり3本使用する。</p> <p>したがって、設置許可基準規則において要求される高圧窒素ガスポンペの必要容量は、有効性評価における要求8本に加え背圧対策3本を考慮し1基当たり11本となる。</p> <p>以上の「有効性評価における必要容量」及び「設置許可基準規則における必要容量」から、必要となる容量は1基当たり11本となる。</p>	条文	要求事項	45条	弁操作の可搬型代替直流電源設備又は代替ポンペ設備	46条	減圧弁操作の可搬型コンプレッサー又は代替ポンペ設備	<p>b. 設置許可基準規則における要求</p> <p>設置許可基準規則第三章(重大事故等対処施設)において、可搬型ポンペを要求しているのは表4に示す2条文である。</p> <table border="1" data-bbox="1254 279 1803 375"> <caption>表4 可搬型ポンペを要求している条文</caption> <thead> <tr> <th>条文</th> <th>要求事項</th> </tr> </thead> <tbody> <tr> <td>45条</td> <td>弁操作の可搬型バッテリー又は窒素ポンペ</td> </tr> <tr> <td>46条</td> <td>減圧用の弁操作の可搬型コンプレッサー又は窒素ポンペ</td> </tr> </tbody> </table> <p>このうち、45条については、タービン動補助給水ポンプを用いた蒸気発生器2次側からの除熱を機能させるため、人力による措置が容易に行える場合は、可搬型重大事故防止設備の整備を除外できる要求であり、蒸気発生器2次側からの除熱において機能を期待する主蒸気逃がし弁について人力による措置が容易に行える設計としている。</p> <p>46条については、主蒸気逃がし弁及び加圧器逃がし弁を対象として、可搬型コンプレッサー又は窒素ポンペを配備する要求であるが、主蒸気逃がし弁については45条と同様、手動(人力)にて操作可能な設計としており、空気作動弁かつ遠隔操作が必要である加圧器逃がし弁について可搬型の代替ポンペ設備(可搬型のコンプレッサー又は窒素ポンペ)の配備が必要となる。</p> <p>46条の可搬型ポンペに期待する場合は、減圧用の加圧器逃がし弁の駆動用空気が喪失している状態である。a.(a)イ項のとおり、初期対応として期待する設備ではないが、加圧器逃がし弁操作可搬型窒素ガスポンペは、<u>1基当たり1個</u>が必要となる。</p> <p>以上の「有効性評価における必要量」及び「設置許可基準規則における必要量」から、必要となる容量は、各可搬型ポンペの用途ごとに次のとおりとなる。</p> <ul style="list-style-type: none"> <li>・加圧器逃がし弁操作可搬型窒素ガスポンペは、<u>1基当たり1個</u></li> <li>・格納容器空気サンプルライン隔離弁操作可搬型窒素ガスポンペは、<u>1基当たり1個</u></li> <li>・アニュラス全量排気弁等操作可搬型窒素ガスポンペは、<u>1基当たり1個</u></li> <li>・余熱除去ポンプ入口弁操作可搬型空気ポンペは、<u>1基</u></li> </ul>	条文	要求事項	45条	弁操作の可搬型バッテリー又は窒素ポンペ	46条	減圧用の弁操作の可搬型コンプレッサー又は窒素ポンペ	<p>b. 設置許可基準規則における要求</p> <p>設置許可基準規則第三章(重大事故等対処施設)において、可搬型ポンペを要求しているのは表4に示す2条文である。</p> <table border="1" data-bbox="1254 279 1803 375"> <caption>表4 可搬型ポンペを要求している条文</caption> <thead> <tr> <th>条文</th> <th>要求事項</th> </tr> </thead> <tbody> <tr> <td>45条</td> <td>弁操作の可搬型バッテリー又は窒素ポンペ</td> </tr> <tr> <td>46条</td> <td>減圧用の弁操作の可搬型コンプレッサー又は窒素ポンペ</td> </tr> </tbody> </table> <p>このうち、45条については、タービン動補助給水ポンプを用いた蒸気発生器2次側からの除熱を機能させるため、人力による措置が容易に行える場合は、可搬型重大事故防止設備の整備を除外できる要求であり、蒸気発生器2次側からの除熱において機能を期待する主蒸気逃がし弁について人力による措置が容易に行える設計としている。</p> <p>46条については、主蒸気逃がし弁及び加圧器逃がし弁を対象として、可搬型コンプレッサー又は窒素ポンペを配備する要求であるが、主蒸気逃がし弁については45条と同様、手動(人力)にて操作可能な設計としており、空気作動弁かつ遠隔操作が必要である加圧器逃がし弁について可搬型の代替ポンペ設備(可搬型のコンプレッサー又は窒素ポンペ)の配備が必要となる。</p> <p>46条の可搬型ポンペに期待する場合は、減圧用の加圧器逃がし弁の駆動用空気が喪失している状態である。a.(a)イ項のとおり、初期対応として期待する設備ではないが、加圧器逃がし弁操作可搬型窒素ガスポンペは、<u>1基当たり1個</u>が必要となる。</p> <p>以上の「有効性評価における必要量」及び「設置許可基準規則における必要量」から、必要となる容量は、各可搬型ポンペの用途ごとに次のとおりとなる。</p> <ul style="list-style-type: none"> <li>・加圧器逃がし弁操作可搬型窒素ガスポンペは、<u>1基当たり1個</u></li> <li>・格納容器空気サンプルライン隔離弁操作可搬型窒素ガスポンペは、<u>1基当たり1個</u></li> <li>・アニュラス全量排気弁等操作可搬型窒素ガスポンペは、<u>1基当たり1個</u></li> <li>・余熱除去ポンプ入口弁操作可搬型空気ポンペは、<u>1基</u></li> </ul>	条文	要求事項	45条	弁操作の可搬型バッテリー又は窒素ポンペ	46条	減圧用の弁操作の可搬型コンプレッサー又は窒素ポンペ	<p>対象条文に相違なし</p> <ul style="list-style-type: none"> <li>・「空気作動弁の代替駆動源」を要求する設置許可基準規則の対象条文は同じである。</li> </ul> <p>【女川】 記載方針の相違</p> <ul style="list-style-type: none"> <li>・泊は、45条の要求に対し「人力による措置が容易に行える」ことを明示し、45条の配備要求が対象外であることを記載した。</li> </ul> <p>記載方針の相違</p> <ul style="list-style-type: none"> <li>・泊は、46条の要求に対応する設備配備が必要である対象があることを記載した。</li> </ul> <p>【女川】 設計方針の相違</p> <ul style="list-style-type: none"> <li>・泊は、有効性評価にて、炉心損傷防止として可搬型ポンペによる代替駆動源供給を期待していないが、格納容器破損防止として可搬型ポンペによる代替駆動源供給に期待している。</li> <li>・泊は、有効性評価において可搬型ポンペによる代替駆動源供給に期待する時点では、格納容器最高使用圧力未満であり、格納容器最高使用圧力を超えた条件に対応する可搬型ポンペは配備していない。</li> <li>・必要容量の算定では、格納容器最高使用圧力の状況を想定した加圧器逃がし弁を開放するために必要な窒素ポンペは0.2個であり、配備数は1個であるが窒素供給量として余裕を有した配備としている。</li> </ul> <p>方針に相違なし</p> <ul style="list-style-type: none"> <li>・泊は、複数用途の可搬型ポンペを配備していることから、それぞれの用途における必要数を記載している。</li> </ul>
条文	要求事項																				
45条	弁操作の可搬型代替直流電源設備又は代替ポンペ設備																				
46条	減圧弁操作の可搬型コンプレッサー又は代替ポンペ設備																				
条文	要求事項																				
45条	弁操作の可搬型バッテリー又は窒素ポンペ																				
46条	減圧用の弁操作の可搬型コンプレッサー又は窒素ポンペ																				
条文	要求事項																				
45条	弁操作の可搬型バッテリー又は窒素ポンペ																				
46条	減圧用の弁操作の可搬型コンプレッサー又は窒素ポンペ																				



灰色：女川2号炉の記載のうち、BWR固有の設備や対応手段であり、泊3号炉と比較対象とならない記載内容

赤字：設備、運用又は体制の相違（設計方針の相違）  
 青字：記載箇所又は記載内容の相違（記載方針の相違）  
 緑字：記載表現、設備名称の相違（実質的な相違なし）

共-4 可搬型重大事故等対処設備の必要数、予備数及び保有数について

大阪発電所3 / 4号炉	女川原子力発電所2号炉	泊発電所3号炉	相違理由				
	<p>本設備は「n+α」の対象施設であり、1セットを準備することが必要であるため、1基当たりの必要容量は11本となる。</p> <p>(5) 主蒸気逃がし安全弁用可搬型蓄電池                  主蒸気逃がし安全弁用可搬型蓄電池については、負荷に直接接続する可搬型重大事故等対処設備であり、1.(2)に示す「n+α」の対象施設と考える。本設備の台数を表6(2)に示す。</p> <p>a. 有効性評価における要求                  重大事故等対策の有効性評価において、本設備が担う機能を要求するのは、減圧機能を有する主蒸気逃がし安全弁の作動機能が喪失している状態である。初期対応としてこのような状態になった場合、高圧注水機能が健全であれば早期の対応は不要であるが、高圧注水機能が機能喪失している状態が重畳した場合においては早期に機能回復させ、減圧・低圧注水を行う必要がある。しかしながら、早期機能回復は困難であることから、減圧機能の多重性・頑健性確保による機能喪失回避が必須である。したがって、減圧機能の維持において、本設備に期待する。                  このとき、1基当たり1個が必要となる。</p> <p>b. 設置許可基準規則における要求                  一方、設置許可基準規則第三章(重大事故等対処施設)において、主蒸気逃がし安全弁用可搬型蓄電池を要求しているのは表5に示す46条のみである。</p> <p style="text-align: center;">表5 主蒸気逃がし安全弁用可搬型蓄電池を要求している条文</p> <table border="1" data-bbox="674 1050 1223 1098"> <thead> <tr> <th>条文</th> <th>要求事項</th> </tr> </thead> <tbody> <tr> <td>46条</td> <td>減圧弁操作用の可搬型代替直流電源設備</td> </tr> </tbody> </table> <p>46条の主蒸気逃がし安全弁用可搬型蓄電池に期待する場合は、減圧用の主蒸気逃がし安全弁操作用の直流電源が喪失している状態である。上述のとおり、初期対応として期待する設備ではないことから、条文上要求されているものではあるが、更なる安全性向上のためのバックアップという位置づけとなる。このための必要容量は1基当たり1個である。                  以上の「有効性評価における必要容量」及び「設置許可基準規則における必要容量」から、必要となる容量は1基あたり1個となる。                  本設備は「n+α」の対象施設であり、1セットを準備することが必要であるため、1基当たりの必要容量は1個となる。</p>	条文	要求事項	46条	減圧弁操作用の可搬型代替直流電源設備	<p>たり2個                  ・原子炉補機冷却水サージタンク加圧用可搬型窒素ガスボンベは、<u>1基当たり2個</u></p> <p>本設備は「n+α」の対象施設であり、1セット準備することが必要であるため、<u>1基当たりの必要量は、上記のとおり</u>となる。</p>	<p>【女川】                  記載方針の相違                  ・女川の(5)項の設備に対応する泊の可搬型加圧器逃がし弁操作用バッテリーは、可搬型電源設備の項に記載しており、本項の比較は、7~8ページに繰上げ掲載し比較している。</p>
条文	要求事項						
46条	減圧弁操作用の可搬型代替直流電源設備						

灰色：女川2号炉の記載のうち、BWR固有の設備や対応手段であり、泊3号炉と比較対象とならない記載内容

赤字：設備、運用又は体制の相違（設計方針の相違）  
 青字：記載箇所又は記載内容の相違（記載方針の相違）  
 緑字：記載表現、設備名称の相違（実質的な相違なし）

共-4 可搬型重大事故等対処設備の必要数、予備数及び保有数について

大阪発電所3/4号炉	女川原子力発電所2号炉	泊発電所3号炉	相違理由
<p>3. 可搬型重大事故等対処設備の予備数の考え方について</p> <p>(1) 電源車                      電源車については、2.(1)のとおり、必要となる容量は1基当たり2台であり、「<math>2n + \alpha</math>」の対象施設となることから、4台が必要容量となる。これに加えて、故障時のバックアップ及び保守点検による待機除外時のバックアップを発電所全体で確保する。</p> <p>本設備は、2台以上同時に保守点検することのないよう運用することとした上で、<u>故障時のバックアップ及び保守点検による待機除外時のバックアップとして、1台を確保する。</u></p> <p>以上から、<u>合計で5台保有する。</u></p> <p>(5) 主蒸気逃がし安全弁用可搬型蓄電池                      主蒸気逃がし安全弁用可搬型蓄電池については、2.(5)のとおり、必要となる容量は1基当たり1個であり、「<math>n + \alpha</math>」の対象施設となることから、1個が必要容量となる。これに加えて、故障時のバックアップ及び保守点検による待機除外時のバックアップを発電所全体で確保する。</p> <p>本設備は、2個以上同時に保守点検することのないよう運用することとした上で、<u>故障時のバックアップ及び保守点検による待機除外時のバックアップとして、1個を確保する。</u></p> <p>以上から、<u>合計で2個確保する。</u></p> <p style="text-align: center;">P25より比較のため繰上げ掲載</p> <p>(2) 大容量送水ポンプ(タイプI)                      大容量送水ポンプ(タイプI)については、2.(2)のとおり、必要となる容量は1基当たり2台であり、「<math>2n + \alpha</math>」の対象施設となることから、4台が必要容量となる。これに加えて、故障時のバックアップ及び保守点検による待機除外時のバックアップを発電所全体で確保する。</p> <p>本設備は、2台以上同時に保守点検することのないよう運用することとした上で、<u>故障時のバックアップ及び保守点検による待機除外時のバックアップとして、1台を確保する。</u></p> <p>以上から、<u>合計で5台確保する。</u></p>	<p>3. 可搬型重大事故等対処設備の予備数の考え方について</p> <p>(1) 可搬型代替電源設備                      a. 可搬型代替電源車及び可搬型直流電源用発電機                      可搬型代替電源設備(可搬型代替電源車及び可搬型直流電源用発電機)については、2.(1)a.項のとおり、それぞれ必要となる容量は1基当たり1台であり、「<math>2n + \alpha</math>」の対象施設となることから、それぞれ2台が必要容量となる。これに加えて、故障時のバックアップ及び保守点検による待機除外時のバックアップを発電所全体で確保する。</p> <p>本設備は、2台以上同時に保守点検することのないよう運用することとした上で、<u>故障時のバックアップ及び保守点検による待機除外時のバックアップとして、それぞれ2台を確保する。</u></p> <p>以上から、以下のとおり保有する。</p> <ul style="list-style-type: none"> <li>可搬型代替電源車は、<u>合計で4台保有する。</u></li> <li>可搬型直流電源用発電機は、<u>合計で4台保有する。</u></li> </ul> <p>b. 加圧器逃がし弁操作用バッテリー及び可搬型直流変換器                      可搬型代替電源設備(加圧器逃がし弁操作用バッテリー及び可搬型直流変換器)については、2.(1)b.項のとおり、それぞれ必要となる容量は1基当たり1台であり、「<math>n + \alpha</math>」の対象施設となることから、それぞれ1個が必要容量となる。これに加えて、故障時のバックアップ及び保守点検による待機除外時のバックアップを発電所全体で確保する。</p> <p>本設備は、2個以上同時に保守点検することのないよう運用することとした上で、<u>加圧器逃がし弁操作用バッテリーは故障時のバックアップ及び保守点検による待機除外時のバックアップとして1個確保、可搬型直流変換器は故障時のバックアップ及び保守点検による待機除外時のバックアップとして2台確保する。</u></p> <p>以上から、以下のとおり保有する。</p> <ul style="list-style-type: none"> <li>加圧器逃がし弁操作用バッテリーは、<u>合計で2個保有する。</u></li> <li>可搬型直流変換器は、<u>合計で3台保有する。</u></li> </ul> <p>(2) 可搬型代替注水設備(可搬型大型送水ポンプ車)                      可搬型代替注水設備(可搬型大型送水ポンプ車)については、2.(2)のとおり、必要となる容量は1基当たり2台であり、「<math>2n + \alpha</math>」の対象施設となることから、4台が必要容量となる。これに加えて、故障時のバックアップ及び保守点検による待機除外時のバックアップを発電所全体で確保する。</p> <p>本設備は、2台以上同時に保守点検することがないよう運用することとした上で、<u>故障時のバックアップ及び保守点検による待機除外時のバックアップとして2台を確保する。</u></p> <p>以上から、以下のとおり保有する。</p> <ul style="list-style-type: none"> <li>可搬型大型送水ポンプ車は、<u>合計で6台保有する。</u></li> </ul>	<p>方針に相違なし</p> <ul style="list-style-type: none"> <li>本項では、前項までの必要配備数に加え、バックアップ保有数の方針を記載し、合計保有数を記載する方針は同じである。</li> </ul> <p>設計方針の相違</p> <ul style="list-style-type: none"> <li>泊は、バックアップとして、それぞれ2台を保有する。</li> </ul> <p>相違なし</p> <ul style="list-style-type: none"> <li>バッテリーのバックアップは、1個で同じである。</li> </ul> <p>設計方針の相違</p> <ul style="list-style-type: none"> <li>泊は、可搬型直流変換器のバックアップとして、2台を保有する。</li> </ul> <p>設計方針の相違</p> <ul style="list-style-type: none"> <li>泊は、可搬型大型送水ポンプ車のバックアップとして、2台を保有する。</li> </ul>	



灰色：女川2号炉の記載のうち、BWR固有の設備や対応手段であり、泊3号炉と比較対象とならない記載内容

赤字：設備、運用又は体制の相違（設計方針の相違）  
 青字：記載箇所又は記載内容の相違（記載方針の相違）  
 緑字：記載表現、設備名称の相違（実質的な相違なし）

共-4 可搬型重大事故等対処設備の必要数、予備数及び保有数について

大阪発電所3/4号炉	女川原子力発電所2号炉	泊発電所3号炉	相違理由
	<p>(3) 熱交換器ユニット                      熱交換器ユニットについては、2.(3)のとおり、必要となる容量は1基当たり1台であり、「2n+α」の対象施設となることから、2台が必要容量となる。これに加えて、故障時のバックアップ及び保守点検による待機除外時のバックアップを発電所全体で確保する。                      本設備は、2台以上同時に保守点検することのないよう運用することとした上で、<u>故障時のバックアップ及び保守点検による待機除外時のバックアップとして、1台を確保する。</u>                      以上から、<u>合計で3台確保する。</u></p> <p>(4) 高圧窒素ガスポンペ                      高圧窒素ガスポンペについては、2.(4)のとおり、必要となる容量は1基当たり11本であり、「n+α」の対象施設となることから、11本が必要容量となる。</p> <p>この本数に加えて、故障時のバックアップ及び保守点検による待機除外時のバックアップを発電所全体で確保する。</p> <p>本設備は1基当たり最大で11本同時に保守点検を実施する運用とした上で、<u>故障時のバックアップ及び保守点検による待機除外時のバックアップとして、11本を確保する。</u>                      以上から、<u>合計で22本確保する。</u></p>	<p>(3) 可搬型ポンペ                      可搬型ポンペ（加圧器逃がし弁作用可搬型窒素ガスポンペ、原子炉補機冷却水サージタンク加圧用可搬型窒素ガスポンペ、格納容器空気サンプルライン隔離弁作用可搬型窒素ガスポンペ、アニユラス全量排気弁等作用可搬型窒素ガスポンペ及び余熱除去ポンプ入口弁作用可搬型空気ポンペ）については、2.(3)のとおり、「n+α」の対象施設となることから、1セットを準備することが要求となるため、それぞれの必要容量は次のとおりとなる。</p> <ul style="list-style-type: none"> <li>・加圧器逃がし弁作用可搬型窒素ガスポンペ 必要となる容量は1基当たり1個であり、1個が必要容量となる。</li> <li>・格納容器空気サンプルライン隔離弁作用可搬型窒素ガスポンペ 必要となる容量は1基当たり1個であり、1個が必要容量となる。</li> <li>・アニユラス全量排気弁等作用可搬型窒素ガスポンペ 必要となる容量は1基当たり1個であり、1個が必要容量となる。</li> <li>・余熱除去ポンプ入口弁作用可搬型空気ポンペ 必要となる容量は1基当たり2個であり、2個が必要容量となる。</li> <li>・原子炉補機冷却水サージタンク加圧用可搬型窒素ガスポンペ 必要となる容量は1基当たり2個であり、2個が必要容量となる。</li> </ul> <p>この個数に加えて、故障時のバックアップ及び保守点検による待機除外時のバックアップを確保する。</p> <p>本設備は、それぞれの用途ごとに2個以上同時に保守点検することがないように運用することとした上で、故障時のバックアップ及び保守点検による待機除外時のバックアップをそれぞれの用途ごとに次のとおり確保する。</p> <ul style="list-style-type: none"> <li>・加圧器逃がし弁作用可搬型窒素ガスポンペ</li> </ul>	<p>設計方針の相違                      ・泊に比較対象とする設備なし。</p> <p>相違なし                      ・泊の可搬型ポンペは複数の用途ごとに配備しているが、必要個数と同数のバックアップを保有する方針は同じである。</p>



灰色：女川2号炉の記載のうち、BWR固有の設備や対応手段であり、泊3号炉と比較対象とならない記載内容

赤字：設備、運用又は体制の相違（設計方針の相違）  
 青字：記載箇所又は記載内容の相違（記載方針の相違）  
 緑字：記載表現、設備名称の相違（実質的な相違なし）

共-4 可搬型重大事故等対処設備の必要数、予備数及び保有数について

大飯発電所3/4号炉	女川原子力発電所2号炉	泊発電所3号炉	相違理由
	<p>(5) 主蒸気逃がし安全弁用可搬型蓄電池                      主蒸気逃がし安全弁用可搬型蓄電池については、2.(5)のとおり、必要となる容量は1基当たり1個であり、「n+a」の対象施設となることから、1個が必要容量となる。これに加えて、故障時のバックアップ及び保守点検による待機除外時のバックアップを発電所全体で確保する。                      本設備は、2個以上同時に保守点検することのないよう運用することとした上で、故障時のバックアップ及び保守点検による待機除外時のバックアップとして、1個を確保する。                      以上から、合計で2個確保する。</p>	<p>必要容量は1個であり、故障時のバックアップ及び保守点検による待機除外時のバックアップとして1個確保する。</p> <ul style="list-style-type: none"> <li>格納容器空気サンプルライン隔離弁操作用可搬型窒素ガスポンベ                      必要容量は1個であり、故障時のバックアップ及び保守点検による待機除外時のバックアップとして1個確保する。</li> <li>アニュラス全量排気弁等操作用可搬型窒素ガスポンベ                      必要容量は1個であり、故障時のバックアップ及び保守点検による待機除外時のバックアップとして1個確保する。</li> <li>余熱除去ポンプ入口弁操作用可搬型空気ポンベ                      必要容量は2個であり、故障時のバックアップ及び保守点検による待機除外時のバックアップとして2個確保する。</li> <li>原子炉補機冷却水サージタンク加圧用可搬型窒素ガスポンベ                      必要容量は2個であり、故障時のバックアップ及び保守点検による待機除外時のバックアップとして2個確保する。</li> </ul> <p>以上から、以下のとおり保有する。</p> <ul style="list-style-type: none"> <li>加圧器逃がし弁操作用可搬型窒素ガスポンベは、合計で2個保有する。</li> <li>格納容器空気サンプルライン隔離弁操作用可搬型窒素ガスポンベは、合計で2個保有する。</li> <li>アニュラス全量排気弁等操作用可搬型窒素ガスポンベは、合計で2個保有する。</li> <li>余熱除去ポンプ入口弁操作用可搬型空気ポンベは、合計で4個保有する。</li> <li>原子炉補機冷却水サージタンク加圧用可搬型窒素ガスポンベは、合計で4個保有する。</li> </ul>	<p>【女川】                      記載方針の相違                      ・女川の(5)項の設備に対応する泊の可搬型加圧器逃がし弁操作用ポンベは、可搬型電源設備の項に記載しており、本項の比較は、23ページに繰上げ掲載し比較している。</p>







灰色：女川2号炉の記載のうち、BWR固有の設備や対応手段であり、泊3号炉と比較対象とならない記載内容

赤字：設備、運用又は体制の相違（設計方針の相違）  
 青字：記載箇所又は記載内容の相違（記載方針の相違）  
 緑字：記載表現、設備名称の相違（実質的な相違なし）

共-4 可搬型重大事故等対処設備の必要数、予備数及び保有数について

大飯発電所3/4号炉	女川原子力発電所2号炉	泊発電所3号炉	相違理由																																																																																																																																				
	<p>(3) 「B」の可搬型設備(2/2)</p> <table border="1"> <thead> <tr> <th rowspan="2">設備名</th> <th rowspan="2">必要数</th> <th rowspan="2">予備数</th> <th colspan="4">保管場所</th> <th rowspan="2">備考</th> </tr> <tr> <th>第1</th> <th>第2</th> <th>第3</th> <th>第4</th> </tr> </thead> <tbody> <tr> <td>電源車(緊急時対策用車)</td> <td>2台</td> <td>1台</td> <td>1台</td> <td>-</td> <td>-</td> <td>1台</td> <td>1台</td> <td>緊急時対策用車用代替緊急電源設備 - 設備内バックアップ及び保守 - 設備内燃料油タンクバックアップ 1. 保守用燃料油タンク緊急電源設備 及び保守用燃料油タンク緊急電源設備 として管理する備蓄庫の手続きを要す。</td> </tr> <tr> <td>ケーブル(1.5km以上)</td> <td>2巻</td> <td>1巻</td> <td>1巻</td> <td>-</td> <td>-</td> <td>1巻</td> <td>1巻</td> <td>緊急時対策用車用代替緊急電源設備 - 設備内バックアップ及び保守 - 設備内燃料油タンクバックアップ 1. 保守用燃料油タンク緊急電源設備 及び保守用燃料油タンク緊急電源設備 として管理するケーブルの予備を要す。</td> </tr> </tbody> </table> <p>*本設備の保管場所・数量については、今後の検討結果等により変更となる可能性がある。</p>	設備名	必要数	予備数	保管場所				備考	第1	第2	第3	第4	電源車(緊急時対策用車)	2台	1台	1台	-	-	1台	1台	緊急時対策用車用代替緊急電源設備 - 設備内バックアップ及び保守 - 設備内燃料油タンクバックアップ 1. 保守用燃料油タンク緊急電源設備 及び保守用燃料油タンク緊急電源設備 として管理する備蓄庫の手続きを要す。	ケーブル(1.5km以上)	2巻	1巻	1巻	-	-	1巻	1巻	緊急時対策用車用代替緊急電源設備 - 設備内バックアップ及び保守 - 設備内燃料油タンクバックアップ 1. 保守用燃料油タンク緊急電源設備 及び保守用燃料油タンク緊急電源設備 として管理するケーブルの予備を要す。	<p>(3) 「B」の可搬型設備 合計</p> <table border="1"> <thead> <tr> <th rowspan="2">設備名</th> <th rowspan="2">必要数</th> <th rowspan="2">予備数</th> <th colspan="7">保管場所**</th> <th rowspan="2">備考</th> </tr> <tr> <th>①</th> <th>②</th> <th>③</th> <th>④</th> <th>⑤</th> <th>⑥</th> <th>⑦</th> </tr> </thead> <tbody> <tr> <td>可搬型電源車(ボイラ用)</td> <td>2台</td> <td>1台</td> <td>1台</td> <td>-</td> <td>-</td> <td>-</td> <td>1台</td> <td>-</td> <td>-</td> <td>-</td> <td>-</td> <td>-</td> <td>緊急時対策用車用代替緊急電源設備 - 設備内バックアップ及び保守 - 設備内燃料油タンクバックアップ 1. 保守用燃料油タンク緊急電源設備 及び保守用燃料油タンク緊急電源設備 として管理する備蓄庫の手続きを要す。</td> </tr> <tr> <td>ケーブル(1.5km以上)</td> <td>2巻</td> <td>1巻</td> <td>1巻</td> <td>-</td> <td>-</td> <td>-</td> <td>1巻</td> <td>-</td> <td>-</td> <td>-</td> <td>-</td> <td>-</td> <td>緊急時対策用車用代替緊急電源設備 - 設備内バックアップ及び保守 - 設備内燃料油タンクバックアップ 1. 保守用燃料油タンク緊急電源設備 及び保守用燃料油タンク緊急電源設備 として管理するケーブルの予備を要す。</td> </tr> <tr> <td>可搬型電源車(タービン用)</td> <td>2台</td> <td>1台</td> <td>1台</td> <td>-</td> <td>-</td> <td>-</td> <td>1台</td> <td>-</td> <td>-</td> <td>-</td> <td>-</td> <td>-</td> <td>緊急時対策用車用代替緊急電源設備 - 設備内バックアップ及び保守 - 設備内燃料油タンクバックアップ 1. 保守用燃料油タンク緊急電源設備 及び保守用燃料油タンク緊急電源設備 として管理する備蓄庫の手続きを要す。</td> </tr> <tr> <td>ケーブル(1.5km以上)</td> <td>2巻</td> <td>1巻</td> <td>1巻</td> <td>-</td> <td>-</td> <td>-</td> <td>1巻</td> <td>-</td> <td>-</td> <td>-</td> <td>-</td> <td>-</td> <td>緊急時対策用車用代替緊急電源設備 - 設備内バックアップ及び保守 - 設備内燃料油タンクバックアップ 1. 保守用燃料油タンク緊急電源設備 及び保守用燃料油タンク緊急電源設備 として管理するケーブルの予備を要す。</td> </tr> <tr> <td>可搬型電源車(保安用)</td> <td>2台</td> <td>1台</td> <td>1台</td> <td>-</td> <td>-</td> <td>-</td> <td>1台</td> <td>-</td> <td>-</td> <td>-</td> <td>-</td> <td>-</td> <td>緊急時対策用車用代替緊急電源設備 - 設備内バックアップ及び保守 - 設備内燃料油タンクバックアップ 1. 保守用燃料油タンク緊急電源設備 及び保守用燃料油タンク緊急電源設備 として管理する備蓄庫の手続きを要す。</td> </tr> <tr> <td>ケーブル(1.5km以上)</td> <td>2巻</td> <td>1巻</td> <td>1巻</td> <td>-</td> <td>-</td> <td>-</td> <td>1巻</td> <td>-</td> <td>-</td> <td>-</td> <td>-</td> <td>-</td> <td>緊急時対策用車用代替緊急電源設備 - 設備内バックアップ及び保守 - 設備内燃料油タンクバックアップ 1. 保守用燃料油タンク緊急電源設備 及び保守用燃料油タンク緊急電源設備 として管理するケーブルの予備を要す。</td> </tr> </tbody> </table> <p>※1：本設備の保管場所・数量については、今後の検討結果等により変更となる可能性がある。          ※2：本設備の必要数・予備数については、今後の検討結果等により変更となる可能性がある。          ※3：本設備の必要数・予備数については、今後の検討結果等により変更となる可能性がある。          ※4：本設備の必要数・予備数については、今後の検討結果等により変更となる可能性がある。          ※5：本設備の必要数・予備数については、今後の検討結果等により変更となる可能性がある。          ※6：本設備の必要数・予備数については、今後の検討結果等により変更となる可能性がある。          ※7：本設備の必要数・予備数については、今後の検討結果等により変更となる可能性がある。</p>	設備名	必要数	予備数	保管場所**							備考	①	②	③	④	⑤	⑥	⑦	可搬型電源車(ボイラ用)	2台	1台	1台	-	-	-	1台	-	-	-	-	-	緊急時対策用車用代替緊急電源設備 - 設備内バックアップ及び保守 - 設備内燃料油タンクバックアップ 1. 保守用燃料油タンク緊急電源設備 及び保守用燃料油タンク緊急電源設備 として管理する備蓄庫の手続きを要す。	ケーブル(1.5km以上)	2巻	1巻	1巻	-	-	-	1巻	-	-	-	-	-	緊急時対策用車用代替緊急電源設備 - 設備内バックアップ及び保守 - 設備内燃料油タンクバックアップ 1. 保守用燃料油タンク緊急電源設備 及び保守用燃料油タンク緊急電源設備 として管理するケーブルの予備を要す。	可搬型電源車(タービン用)	2台	1台	1台	-	-	-	1台	-	-	-	-	-	緊急時対策用車用代替緊急電源設備 - 設備内バックアップ及び保守 - 設備内燃料油タンクバックアップ 1. 保守用燃料油タンク緊急電源設備 及び保守用燃料油タンク緊急電源設備 として管理する備蓄庫の手続きを要す。	ケーブル(1.5km以上)	2巻	1巻	1巻	-	-	-	1巻	-	-	-	-	-	緊急時対策用車用代替緊急電源設備 - 設備内バックアップ及び保守 - 設備内燃料油タンクバックアップ 1. 保守用燃料油タンク緊急電源設備 及び保守用燃料油タンク緊急電源設備 として管理するケーブルの予備を要す。	可搬型電源車(保安用)	2台	1台	1台	-	-	-	1台	-	-	-	-	-	緊急時対策用車用代替緊急電源設備 - 設備内バックアップ及び保守 - 設備内燃料油タンクバックアップ 1. 保守用燃料油タンク緊急電源設備 及び保守用燃料油タンク緊急電源設備 として管理する備蓄庫の手続きを要す。	ケーブル(1.5km以上)	2巻	1巻	1巻	-	-	-	1巻	-	-	-	-	-	緊急時対策用車用代替緊急電源設備 - 設備内バックアップ及び保守 - 設備内燃料油タンクバックアップ 1. 保守用燃料油タンク緊急電源設備 及び保守用燃料油タンク緊急電源設備 として管理するケーブルの予備を要す。	
設備名	必要数				予備数	保管場所				備考																																																																																																																													
		第1	第2	第3		第4																																																																																																																																	
電源車(緊急時対策用車)	2台	1台	1台	-	-	1台	1台	緊急時対策用車用代替緊急電源設備 - 設備内バックアップ及び保守 - 設備内燃料油タンクバックアップ 1. 保守用燃料油タンク緊急電源設備 及び保守用燃料油タンク緊急電源設備 として管理する備蓄庫の手続きを要す。																																																																																																																															
ケーブル(1.5km以上)	2巻	1巻	1巻	-	-	1巻	1巻	緊急時対策用車用代替緊急電源設備 - 設備内バックアップ及び保守 - 設備内燃料油タンクバックアップ 1. 保守用燃料油タンク緊急電源設備 及び保守用燃料油タンク緊急電源設備 として管理するケーブルの予備を要す。																																																																																																																															
設備名	必要数	予備数	保管場所**							備考																																																																																																																													
			①	②	③	④	⑤	⑥	⑦																																																																																																																														
可搬型電源車(ボイラ用)	2台	1台	1台	-	-	-	1台	-	-	-	-	-	緊急時対策用車用代替緊急電源設備 - 設備内バックアップ及び保守 - 設備内燃料油タンクバックアップ 1. 保守用燃料油タンク緊急電源設備 及び保守用燃料油タンク緊急電源設備 として管理する備蓄庫の手続きを要す。																																																																																																																										
ケーブル(1.5km以上)	2巻	1巻	1巻	-	-	-	1巻	-	-	-	-	-	緊急時対策用車用代替緊急電源設備 - 設備内バックアップ及び保守 - 設備内燃料油タンクバックアップ 1. 保守用燃料油タンク緊急電源設備 及び保守用燃料油タンク緊急電源設備 として管理するケーブルの予備を要す。																																																																																																																										
可搬型電源車(タービン用)	2台	1台	1台	-	-	-	1台	-	-	-	-	-	緊急時対策用車用代替緊急電源設備 - 設備内バックアップ及び保守 - 設備内燃料油タンクバックアップ 1. 保守用燃料油タンク緊急電源設備 及び保守用燃料油タンク緊急電源設備 として管理する備蓄庫の手続きを要す。																																																																																																																										
ケーブル(1.5km以上)	2巻	1巻	1巻	-	-	-	1巻	-	-	-	-	-	緊急時対策用車用代替緊急電源設備 - 設備内バックアップ及び保守 - 設備内燃料油タンクバックアップ 1. 保守用燃料油タンク緊急電源設備 及び保守用燃料油タンク緊急電源設備 として管理するケーブルの予備を要す。																																																																																																																										
可搬型電源車(保安用)	2台	1台	1台	-	-	-	1台	-	-	-	-	-	緊急時対策用車用代替緊急電源設備 - 設備内バックアップ及び保守 - 設備内燃料油タンクバックアップ 1. 保守用燃料油タンク緊急電源設備 及び保守用燃料油タンク緊急電源設備 として管理する備蓄庫の手続きを要す。																																																																																																																										
ケーブル(1.5km以上)	2巻	1巻	1巻	-	-	-	1巻	-	-	-	-	-	緊急時対策用車用代替緊急電源設備 - 設備内バックアップ及び保守 - 設備内燃料油タンクバックアップ 1. 保守用燃料油タンク緊急電源設備 及び保守用燃料油タンク緊急電源設備 として管理するケーブルの予備を要す。																																																																																																																										
	<p>表7 アクセサリー補保のための可搬型設備</p> <table border="1"> <thead> <tr> <th rowspan="2">設備名</th> <th rowspan="2">必要数</th> <th rowspan="2">予備数</th> <th colspan="4">保管場所</th> <th rowspan="2">備考</th> </tr> <tr> <th>第1</th> <th>第2</th> <th>第3</th> <th>第4</th> </tr> </thead> <tbody> <tr> <td>ブルドーザ</td> <td>2台</td> <td>1台</td> <td>1台</td> <td>1台</td> <td>-</td> <td>1台</td> <td>-</td> <td>緊急時対策用車用代替緊急電源設備 - 設備内バックアップ及び保守 - 設備内燃料油タンクバックアップ 1. 保守用燃料油タンク緊急電源設備 及び保守用燃料油タンク緊急電源設備 として管理する備蓄庫の手続きを要す。</td> </tr> <tr> <td>バックホウ</td> <td>2台</td> <td>1台</td> <td>1台</td> <td>1台</td> <td>-</td> <td>1台</td> <td>-</td> <td>緊急時対策用車用代替緊急電源設備 - 設備内バックアップ及び保守 - 設備内燃料油タンクバックアップ 1. 保守用燃料油タンク緊急電源設備 及び保守用燃料油タンク緊急電源設備 として管理する備蓄庫の手続きを要す。</td> </tr> </tbody> </table> <p>*本設備の保管場所・数量については、今後の検討結果等により変更となる可能性がある。</p>	設備名	必要数	予備数	保管場所				備考	第1	第2	第3	第4	ブルドーザ	2台	1台	1台	1台	-	1台	-	緊急時対策用車用代替緊急電源設備 - 設備内バックアップ及び保守 - 設備内燃料油タンクバックアップ 1. 保守用燃料油タンク緊急電源設備 及び保守用燃料油タンク緊急電源設備 として管理する備蓄庫の手続きを要す。	バックホウ	2台	1台	1台	1台	-	1台	-	緊急時対策用車用代替緊急電源設備 - 設備内バックアップ及び保守 - 設備内燃料油タンクバックアップ 1. 保守用燃料油タンク緊急電源設備 及び保守用燃料油タンク緊急電源設備 として管理する備蓄庫の手続きを要す。	<p>表8 アクセサリー補保のための可搬型設備</p> <table border="1"> <thead> <tr> <th rowspan="2">設備名</th> <th rowspan="2">必要数</th> <th rowspan="2">予備数</th> <th colspan="7">保管場所**</th> <th rowspan="2">備考</th> </tr> <tr> <th>①</th> <th>②</th> <th>③</th> <th>④</th> <th>⑤</th> <th>⑥</th> <th>⑦</th> </tr> </thead> <tbody> <tr> <td>ブルドーザ</td> <td>2台</td> <td>1台</td> <td>1台</td> <td>1台</td> <td>-</td> <td>1台</td> <td>-</td> <td>-</td> <td>1台</td> <td>-</td> <td>-</td> <td>-</td> <td>緊急時対策用車用代替緊急電源設備 - 設備内バックアップ及び保守 - 設備内燃料油タンクバックアップ 1. 保守用燃料油タンク緊急電源設備 及び保守用燃料油タンク緊急電源設備 として管理する備蓄庫の手続きを要す。</td> </tr> <tr> <td>バックホウ</td> <td>2台</td> <td>1台</td> <td>1台</td> <td>1台</td> <td>-</td> <td>1台</td> <td>-</td> <td>-</td> <td>1台</td> <td>-</td> <td>-</td> <td>-</td> <td>緊急時対策用車用代替緊急電源設備 - 設備内バックアップ及び保守 - 設備内燃料油タンクバックアップ 1. 保守用燃料油タンク緊急電源設備 及び保守用燃料油タンク緊急電源設備 として管理する備蓄庫の手続きを要す。</td> </tr> </tbody> </table> <p>※1：本設備の保管場所・数量については、今後の検討結果等により変更となる可能性がある。          ※2：本設備の必要数・予備数については、今後の検討結果等により変更となる可能性がある。          ※3：本設備の必要数・予備数については、今後の検討結果等により変更となる可能性がある。          ※4：本設備の必要数・予備数については、今後の検討結果等により変更となる可能性がある。          ※5：本設備の必要数・予備数については、今後の検討結果等により変更となる可能性がある。          ※6：本設備の必要数・予備数については、今後の検討結果等により変更となる可能性がある。          ※7：本設備の必要数・予備数については、今後の検討結果等により変更となる可能性がある。</p>	設備名	必要数	予備数	保管場所**							備考	①	②	③	④	⑤	⑥	⑦	ブルドーザ	2台	1台	1台	1台	-	1台	-	-	1台	-	-	-	緊急時対策用車用代替緊急電源設備 - 設備内バックアップ及び保守 - 設備内燃料油タンクバックアップ 1. 保守用燃料油タンク緊急電源設備 及び保守用燃料油タンク緊急電源設備 として管理する備蓄庫の手続きを要す。	バックホウ	2台	1台	1台	1台	-	1台	-	-	1台	-	-	-	緊急時対策用車用代替緊急電源設備 - 設備内バックアップ及び保守 - 設備内燃料油タンクバックアップ 1. 保守用燃料油タンク緊急電源設備 及び保守用燃料油タンク緊急電源設備 として管理する備蓄庫の手続きを要す。																																																									
設備名	必要数				予備数	保管場所				備考																																																																																																																													
		第1	第2	第3		第4																																																																																																																																	
ブルドーザ	2台	1台	1台	1台	-	1台	-	緊急時対策用車用代替緊急電源設備 - 設備内バックアップ及び保守 - 設備内燃料油タンクバックアップ 1. 保守用燃料油タンク緊急電源設備 及び保守用燃料油タンク緊急電源設備 として管理する備蓄庫の手続きを要す。																																																																																																																															
バックホウ	2台	1台	1台	1台	-	1台	-	緊急時対策用車用代替緊急電源設備 - 設備内バックアップ及び保守 - 設備内燃料油タンクバックアップ 1. 保守用燃料油タンク緊急電源設備 及び保守用燃料油タンク緊急電源設備 として管理する備蓄庫の手続きを要す。																																																																																																																															
設備名	必要数	予備数	保管場所**							備考																																																																																																																													
			①	②	③	④	⑤	⑥	⑦																																																																																																																														
ブルドーザ	2台	1台	1台	1台	-	1台	-	-	1台	-	-	-	緊急時対策用車用代替緊急電源設備 - 設備内バックアップ及び保守 - 設備内燃料油タンクバックアップ 1. 保守用燃料油タンク緊急電源設備 及び保守用燃料油タンク緊急電源設備 として管理する備蓄庫の手続きを要す。																																																																																																																										
バックホウ	2台	1台	1台	1台	-	1台	-	-	1台	-	-	-	緊急時対策用車用代替緊急電源設備 - 設備内バックアップ及び保守 - 設備内燃料油タンクバックアップ 1. 保守用燃料油タンク緊急電源設備 及び保守用燃料油タンク緊急電源設備 として管理する備蓄庫の手続きを要す。																																																																																																																										