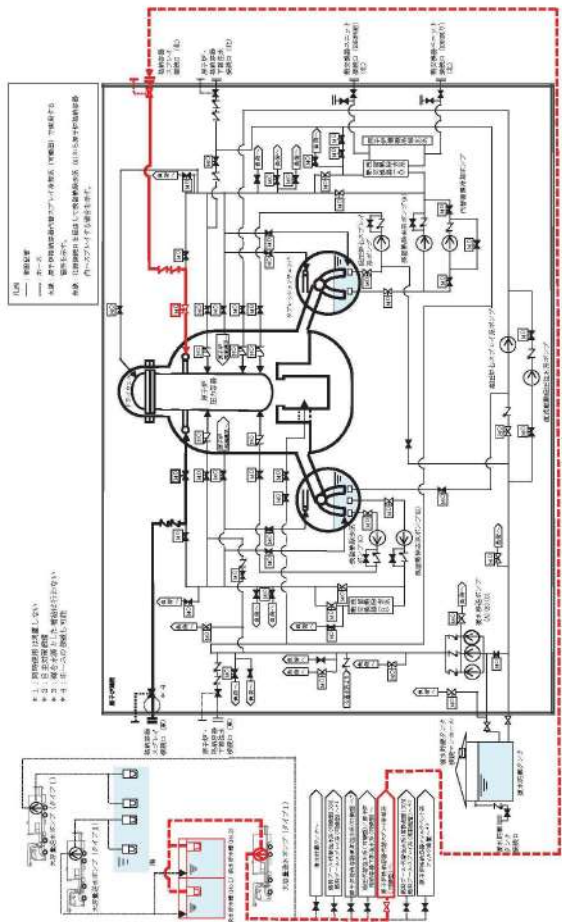


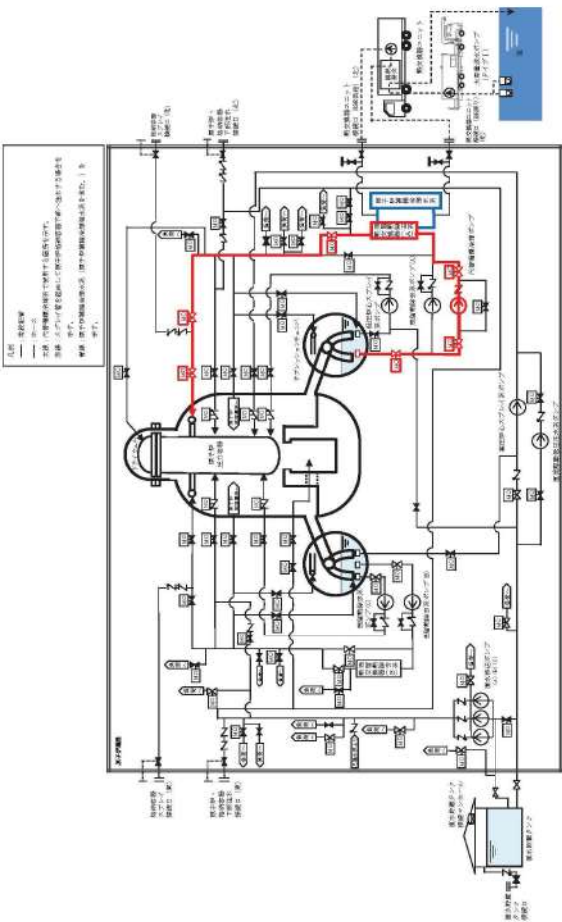
灰色：女川2号炉の記載のうち、BWR固有の設備や対応手段であり、泊3号炉と比較対象とならない記載内容

赤字：設備、運用又は体制の相違 (設計方針の相違)
 青字：記載箇所又は記載内容の相違 (記載方針の相違)
 緑字：記載表現、設備名称の相違 (実質的な相違なし)

大飯発電所3/4号炉	女川原子力発電所2号炉	泊発電所3号炉	相違理由
	 <p>図 57-9-49 原子炉格納容器代替スプレイ冷却系(可搬型)の系統概要図</p>		<p>【女川】 設備の相違 ・設備の仕様に差異があるが、設計基準事故対処設備及び重大事故等対処設備として必要な設備を設けるという点において同等である。</p>

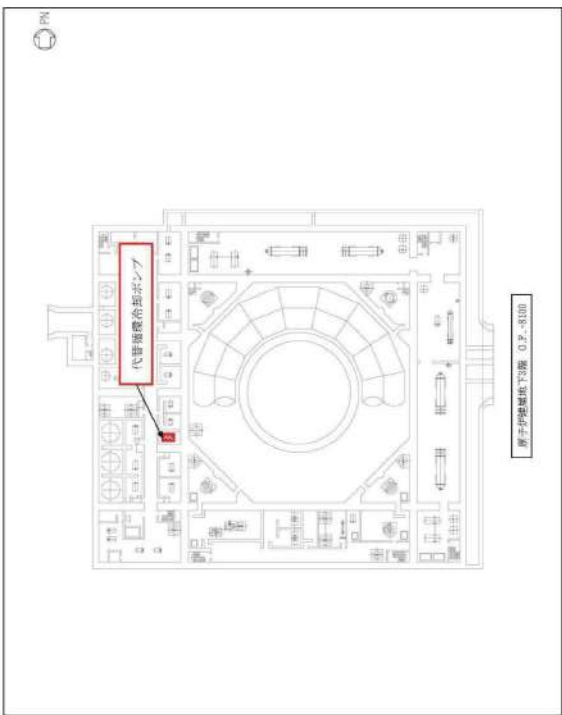
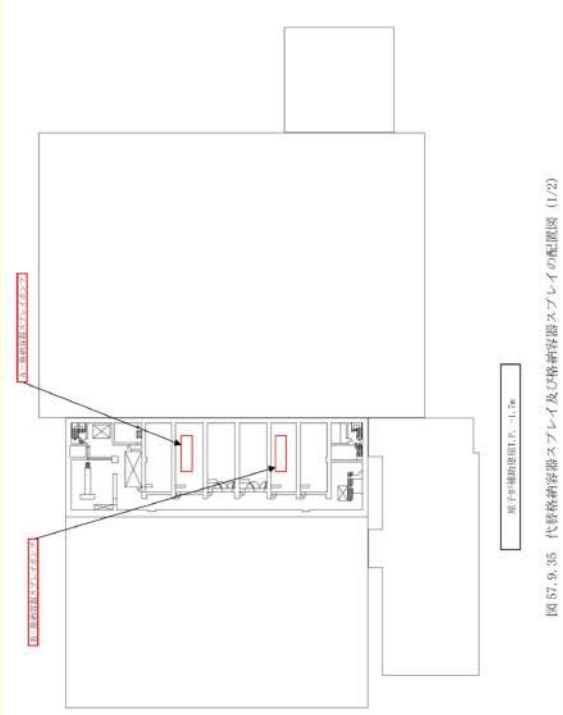
灰色：女川2号炉の記載のうち、BWR固有の設備や対応手段であり、泊3号炉と比較対象とならない記載内容

赤字：設備、運用又は体制の相違 (設計方針の相違)
 青字：記載箇所又は記載内容の相違 (記載方針の相違)
 緑字：記載表現、設備名称の相違 (実質的な相違なし)

大飯発電所3 / 4号炉	女川原子力発電所2号炉	泊発電所3号炉	相違理由
	 <p>図 57-9-50 代替循環冷却系の系統概要図</p>		<p>【女川】 設備の相違 ・設備の仕様に差異があるが、設計基準事故対処設備及び重大事故等対処設備として必要な設備を設けるという点において同等である。</p>

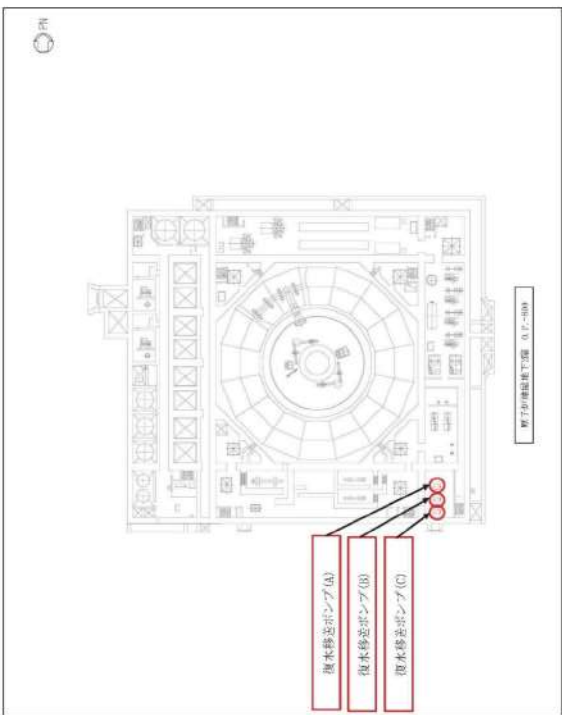
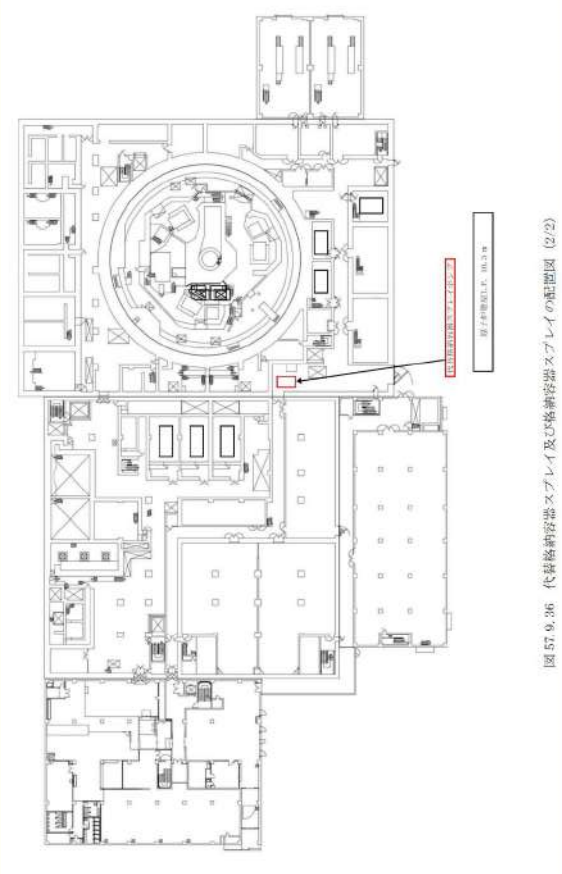
灰色：女川2号炉の記載のうち、BWR固有の設備や対応手段であり、泊3号炉と比較対象とならない記載内容

赤字：設備、運用又は体制の相違 (設計方針の相違)
 青字：記載箇所又は記載内容の相違 (記載方針の相違)
 緑字：記載表現、設備名称の相違 (実質的な相違なし)

大飯発電所3 / 4号炉	女川原子力発電所2号炉	泊発電所3号炉	相違理由
	 <p>図 57-9-61 原子炉格納容器下部注水系、原子炉格納容器代替スプレイ冷却系及び代替循環冷却系の配置図(1/4)</p>	 <p>図 57.9.35 代替格納容器スプレイ及び格納容器スプレイの配置図 (1/2)</p>	<p>【女川】 設備の相違</p> <ul style="list-style-type: none"> ・設備の仕様に差異があるが、設計基準事故対処設備及び重大事故等対処設備として必要な設備を設けるという点において同等である。 ・設備の設置場所に差異があるが、設計基準事故対処設備及び重大事故等対処設備として位置的分散を図っているという点において同等である。

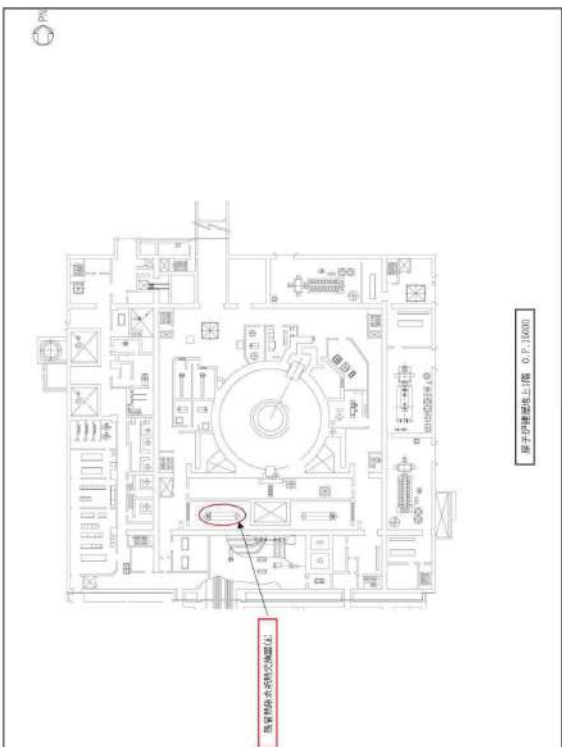
灰色：女川2号炉の記載のうち、BWR固有の設備や対応手段であり、泊3号炉と比較対象とならない記載内容

赤字：設備、運用又は体制の相違 (設計方針の相違)
 青字：記載箇所又は記載内容の相違 (記載方針の相違)
 緑字：記載表現、設備名称の相違 (実質的な相違なし)

大飯発電所3 / 4号炉	女川原子力発電所2号炉	泊発電所3号炉	相違理由
	 <p>図 57-9-52 原子炉格納容器下部注水系、原子炉格納容器代替スプレイ冷却系及び代替循環冷却系の配管図 (2/4)</p>	 <p>図 57-9-36 代替格納容器スプレイ及び格納容器スプレイの配管図 (2/2)</p>	<p>【女川】 設備の相違</p> <ul style="list-style-type: none"> ・設備の仕様には差異があるが、設計基準事故対処設備及び重大事故等対処設備として必要な設備を設けるという点において同等である。 ・設備の設置場所に差異があるが、設計基準事故対処設備及び重大事故等対処設備として位置的分散を図っているという点において同等である。

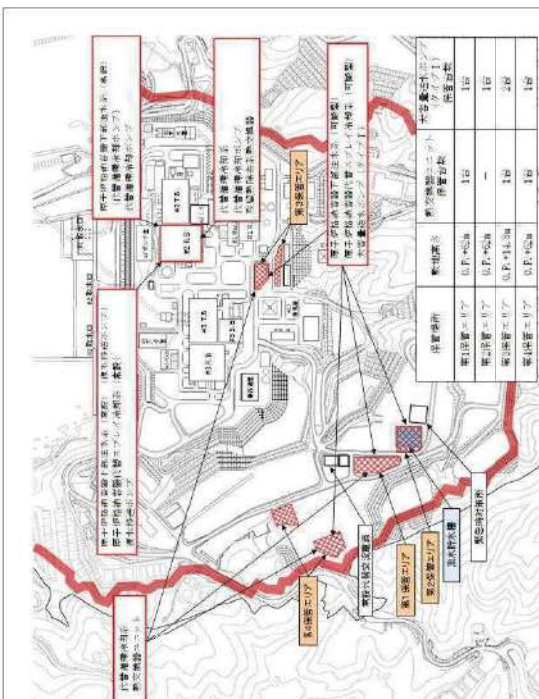
灰色：女川2号炉の記載のうち、BWR固有の設備や対応手段であり、泊3号炉と比較対象とならない記載内容

赤字：設備、運用又は体制の相違 (設計方針の相違)
 青字：記載箇所又は記載内容の相違 (記載方針の相違)
 緑字：記載表現、設備名称の相違 (実質的な相違なし)

大飯発電所3 / 4号炉	女川原子力発電所2号炉	泊発電所3号炉	相違理由
	 <p data-bbox="672 917 1232 957">図 57-9-53 原子炉格納容器下部注水系、原子炉格納容器代替スプレイ冷却系及び代替循環冷却系の配置図(3/4)</p>		<p data-bbox="1836 135 1904 159">【女川】</p> <p data-bbox="1836 167 1926 191">設備の相違</p> <ul data-bbox="1836 199 2150 422" style="list-style-type: none"> ・設備の仕様に差異があるが、設計基準事故対処設備及び重大事故等対処設備として必要な設備を設けるという点において同等である。 ・設備の設置場所に差異があるが、設計基準事故対処設備及び重大事故等対処設備として位置的分散を図っているという点において同等である。

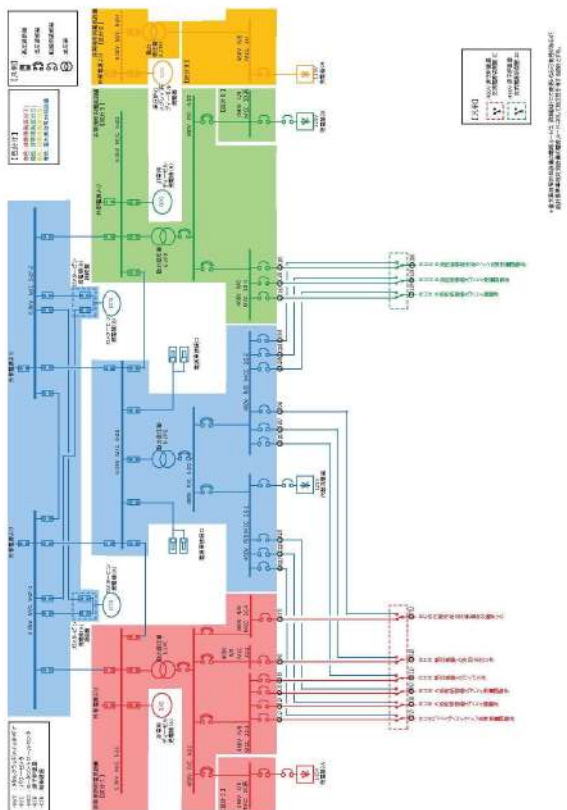
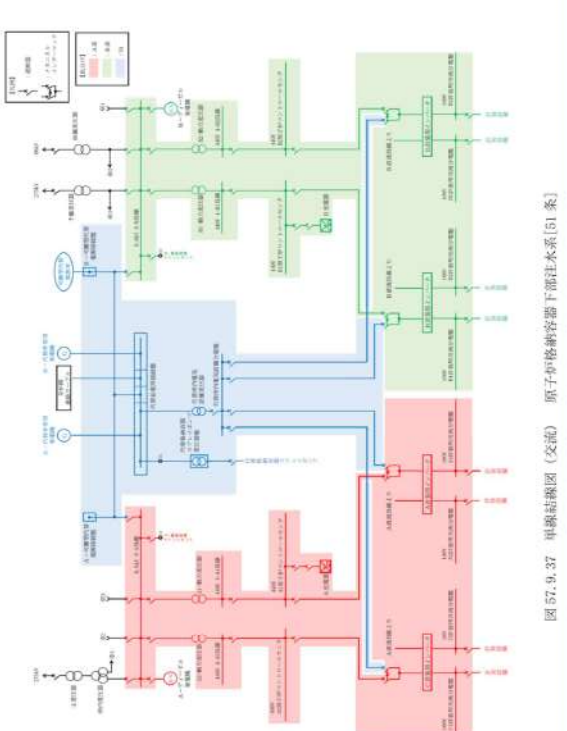
灰色：女川2号炉の記載のうち、BWR固有の設備や対応手段であり、泊3号炉と比較対象とならない記載内容

赤字：設備、運用又は体制の相違 (設計方針の相違)
 青字：記載箇所又は記載内容の相違 (記載方針の相違)
 緑字：記載表現、設備名称の相違 (実質的な相違なし)

大飯発電所3 / 4号炉	女川原子力発電所2号炉	泊発電所3号炉	相違理由																																																																																																																								
	 <table border="1" data-bbox="1075 191 1209 542"> <thead> <tr> <th>設備名称</th> <th>階層</th> <th>設備種別</th> </tr> </thead> <tbody> <tr> <td>緊急時冷却装置</td> <td>1階</td> <td>冷却装置</td> </tr> <tr> <td>緊急時給水装置</td> <td>1階</td> <td>給水装置</td> </tr> <tr> <td>緊急時排気装置</td> <td>1階</td> <td>排気装置</td> </tr> <tr> <td>緊急時電源装置</td> <td>1階</td> <td>電源装置</td> </tr> <tr> <td>緊急時監視装置</td> <td>1階</td> <td>監視装置</td> </tr> <tr> <td>緊急時制御装置</td> <td>1階</td> <td>制御装置</td> </tr> <tr> <td>緊急時通信装置</td> <td>1階</td> <td>通信装置</td> </tr> <tr> <td>緊急時照明装置</td> <td>1階</td> <td>照明装置</td> </tr> <tr> <td>緊急時警報装置</td> <td>1階</td> <td>警報装置</td> </tr> <tr> <td>緊急時避難装置</td> <td>1階</td> <td>避難装置</td> </tr> <tr> <td>緊急時保護装置</td> <td>1階</td> <td>保護装置</td> </tr> <tr> <td>緊急時安全装置</td> <td>1階</td> <td>安全装置</td> </tr> <tr> <td>緊急時保安装置</td> <td>1階</td> <td>保安装置</td> </tr> <tr> <td>緊急時衛生装置</td> <td>1階</td> <td>衛生装置</td> </tr> <tr> <td>緊急時環境装置</td> <td>1階</td> <td>環境装置</td> </tr> <tr> <td>緊急時情報装置</td> <td>1階</td> <td>情報装置</td> </tr> <tr> <td>緊急時記録装置</td> <td>1階</td> <td>記録装置</td> </tr> <tr> <td>緊急時分析装置</td> <td>1階</td> <td>分析装置</td> </tr> <tr> <td>緊急時評価装置</td> <td>1階</td> <td>評価装置</td> </tr> <tr> <td>緊急時報告装置</td> <td>1階</td> <td>報告装置</td> </tr> <tr> <td>緊急時対応装置</td> <td>1階</td> <td>対応装置</td> </tr> <tr> <td>緊急時復旧装置</td> <td>1階</td> <td>復旧装置</td> </tr> <tr> <td>緊急時維持装置</td> <td>1階</td> <td>維持装置</td> </tr> <tr> <td>緊急時改善装置</td> <td>1階</td> <td>改善装置</td> </tr> <tr> <td>緊急時学習装置</td> <td>1階</td> <td>学習装置</td> </tr> <tr> <td>緊急時研究装置</td> <td>1階</td> <td>研究装置</td> </tr> <tr> <td>緊急時開発装置</td> <td>1階</td> <td>開発装置</td> </tr> <tr> <td>緊急時応用装置</td> <td>1階</td> <td>応用装置</td> </tr> <tr> <td>緊急時転用装置</td> <td>1階</td> <td>転用装置</td> </tr> <tr> <td>緊急時廃止装置</td> <td>1階</td> <td>廃止装置</td> </tr> <tr> <td>緊急時撤去装置</td> <td>1階</td> <td>撤去装置</td> </tr> <tr> <td>緊急時処分装置</td> <td>1階</td> <td>処分装置</td> </tr> <tr> <td>緊急時埋没装置</td> <td>1階</td> <td>埋没装置</td> </tr> <tr> <td>緊急時固化装置</td> <td>1階</td> <td>固化装置</td> </tr> <tr> <td>緊急時包装装置</td> <td>1階</td> <td>包装装置</td> </tr> <tr> <td>緊急時貯蔵装置</td> <td>1階</td> <td>貯蔵装置</td> </tr> <tr> <td>緊急時輸送装置</td> <td>1階</td> <td>輸送装置</td> </tr> <tr> <td>緊急時廃棄装置</td> <td>1階</td> <td>廃棄装置</td> </tr> <tr> <td>緊急時最終処分装置</td> <td>1階</td> <td>最終処分装置</td> </tr> </tbody> </table> <p data-bbox="694 869 1209 917">図 57-9-54 原子炉格納容器下置注水系、原子炉格納容器代替スプレイ冷却系及び代替廃熱冷却系の配置図(4/4)</p>	設備名称	階層	設備種別	緊急時冷却装置	1階	冷却装置	緊急時給水装置	1階	給水装置	緊急時排気装置	1階	排気装置	緊急時電源装置	1階	電源装置	緊急時監視装置	1階	監視装置	緊急時制御装置	1階	制御装置	緊急時通信装置	1階	通信装置	緊急時照明装置	1階	照明装置	緊急時警報装置	1階	警報装置	緊急時避難装置	1階	避難装置	緊急時保護装置	1階	保護装置	緊急時安全装置	1階	安全装置	緊急時保安装置	1階	保安装置	緊急時衛生装置	1階	衛生装置	緊急時環境装置	1階	環境装置	緊急時情報装置	1階	情報装置	緊急時記録装置	1階	記録装置	緊急時分析装置	1階	分析装置	緊急時評価装置	1階	評価装置	緊急時報告装置	1階	報告装置	緊急時対応装置	1階	対応装置	緊急時復旧装置	1階	復旧装置	緊急時維持装置	1階	維持装置	緊急時改善装置	1階	改善装置	緊急時学習装置	1階	学習装置	緊急時研究装置	1階	研究装置	緊急時開発装置	1階	開発装置	緊急時応用装置	1階	応用装置	緊急時転用装置	1階	転用装置	緊急時廃止装置	1階	廃止装置	緊急時撤去装置	1階	撤去装置	緊急時処分装置	1階	処分装置	緊急時埋没装置	1階	埋没装置	緊急時固化装置	1階	固化装置	緊急時包装装置	1階	包装装置	緊急時貯蔵装置	1階	貯蔵装置	緊急時輸送装置	1階	輸送装置	緊急時廃棄装置	1階	廃棄装置	緊急時最終処分装置	1階	最終処分装置		<p>【女川】 設備の相違</p> <ul style="list-style-type: none"> ・設備の仕様に差異があるが、設計基準事故対処設備及び重大事故等対処設備として必要な設備を設けるという点において同等である。 ・設備の設置場所に差異があるが、設計基準事故対処設備及び重大事故等対処設備として位置的分散を図っているという点において同等である。
設備名称	階層	設備種別																																																																																																																									
緊急時冷却装置	1階	冷却装置																																																																																																																									
緊急時給水装置	1階	給水装置																																																																																																																									
緊急時排気装置	1階	排気装置																																																																																																																									
緊急時電源装置	1階	電源装置																																																																																																																									
緊急時監視装置	1階	監視装置																																																																																																																									
緊急時制御装置	1階	制御装置																																																																																																																									
緊急時通信装置	1階	通信装置																																																																																																																									
緊急時照明装置	1階	照明装置																																																																																																																									
緊急時警報装置	1階	警報装置																																																																																																																									
緊急時避難装置	1階	避難装置																																																																																																																									
緊急時保護装置	1階	保護装置																																																																																																																									
緊急時安全装置	1階	安全装置																																																																																																																									
緊急時保安装置	1階	保安装置																																																																																																																									
緊急時衛生装置	1階	衛生装置																																																																																																																									
緊急時環境装置	1階	環境装置																																																																																																																									
緊急時情報装置	1階	情報装置																																																																																																																									
緊急時記録装置	1階	記録装置																																																																																																																									
緊急時分析装置	1階	分析装置																																																																																																																									
緊急時評価装置	1階	評価装置																																																																																																																									
緊急時報告装置	1階	報告装置																																																																																																																									
緊急時対応装置	1階	対応装置																																																																																																																									
緊急時復旧装置	1階	復旧装置																																																																																																																									
緊急時維持装置	1階	維持装置																																																																																																																									
緊急時改善装置	1階	改善装置																																																																																																																									
緊急時学習装置	1階	学習装置																																																																																																																									
緊急時研究装置	1階	研究装置																																																																																																																									
緊急時開発装置	1階	開発装置																																																																																																																									
緊急時応用装置	1階	応用装置																																																																																																																									
緊急時転用装置	1階	転用装置																																																																																																																									
緊急時廃止装置	1階	廃止装置																																																																																																																									
緊急時撤去装置	1階	撤去装置																																																																																																																									
緊急時処分装置	1階	処分装置																																																																																																																									
緊急時埋没装置	1階	埋没装置																																																																																																																									
緊急時固化装置	1階	固化装置																																																																																																																									
緊急時包装装置	1階	包装装置																																																																																																																									
緊急時貯蔵装置	1階	貯蔵装置																																																																																																																									
緊急時輸送装置	1階	輸送装置																																																																																																																									
緊急時廃棄装置	1階	廃棄装置																																																																																																																									
緊急時最終処分装置	1階	最終処分装置																																																																																																																									

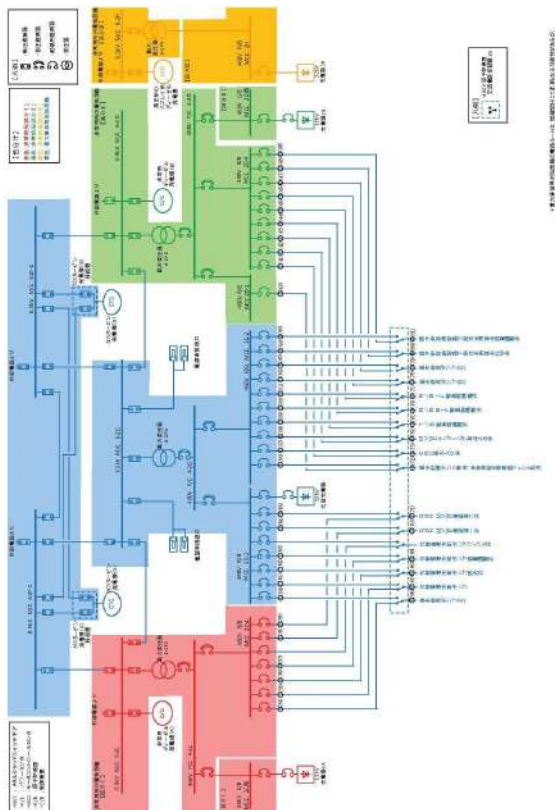
灰色：女川2号炉の記載のうち、BWR固有の設備や対応手段であり、泊3号炉と比較対象とならない記載内容

赤字：設備、運用又は体制の相違 (設計方針の相違)
 青字：記載箇所又は記載内容の相違 (記載方針の相違)
 緑字：記載表現、設備名称の相違 (実質的な相違なし)

大飯発電所3 / 4号炉	女川原子力発電所2号炉	泊発電所3号炉	相違理由
	 <p>図 57-9-55 単線結線図(交流) 原子炉格納容器下部注水系 [51条] (1/2)</p>	 <p>図 57.9.37 単線結線図 (交流) 原子炉格納容器下部注水系[51条]</p>	<p>【女川】 設備の相違</p> <ul style="list-style-type: none"> ・設備の仕様に差異があるが、設計基準事故対処設備及び重大事故等対処設備として必要な設備を設けるという点において同等である。

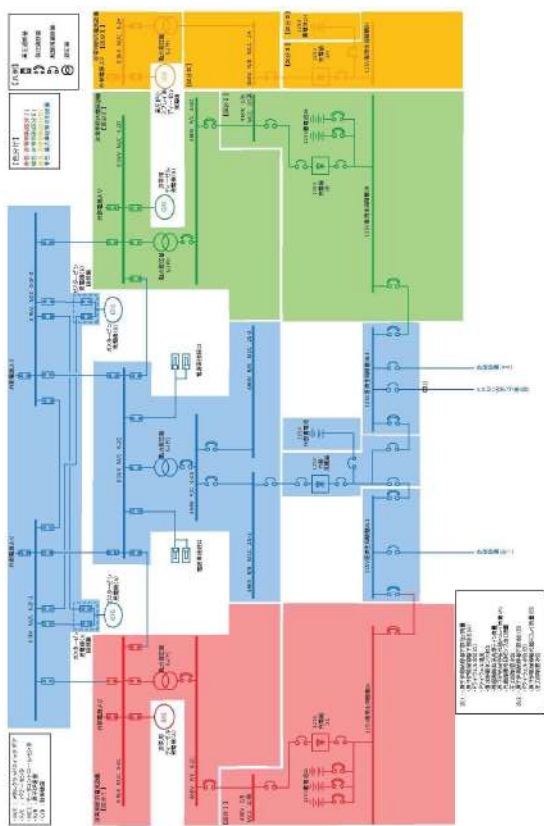
灰色：女川2号炉の記載のうち、BWR固有の設備や対応手段であり、泊3号炉と比較対象とならない記載内容

赤字：設備、運用又は体制の相違 (設計方針の相違)
 青字：記載箇所又は記載内容の相違 (記載方針の相違)
 緑字：記載表現、設備名称の相違 (実質的な相違なし)

大飯発電所3 / 4号炉	女川原子力発電所2号炉	泊発電所3号炉	相違理由
	 <p data-bbox="795 981 1108 1029">図 57-9-56 単線結線図(交流) 原子炉格納容器下部注水系 [51条] (2/2)</p>		<p data-bbox="1848 143 1915 167">【女川】</p> <p data-bbox="1848 172 1937 196">設備の相違</p> <ul data-bbox="1848 201 2161 311" style="list-style-type: none"> ・設備の仕様に差異があるが、設計基準事故対処設備及び重大事故等対処設備として必要な設備を設けるという点において同等である。

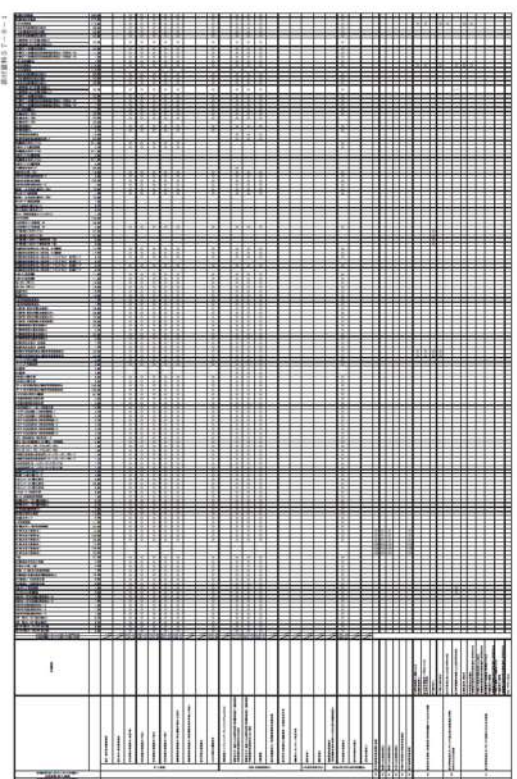
灰色：女川2号炉の記載のうち、BWR固有の設備や対応手段であり、泊3号炉と比較対象とならない記載内容

赤字：設備、運用又は体制の相違 (設計方針の相違)
 青字：記載箇所又は記載内容の相違 (記載方針の相違)
 緑字：記載表現、設備名称の相違 (実質的な相違なし)

大飯発電所3 / 4号炉	女川原子力発電所2号炉	泊発電所3号炉	相違理由
	 <p data-bbox="828 1005 1075 1053">図 57-9-57 単線結線図(直流) 原子炉格納容器下部注水泵 [51 条]</p>		<p data-bbox="1848 140 1904 159">【女川】</p> <p data-bbox="1848 167 1926 186">設備の相違</p> <ul data-bbox="1848 199 2150 311" style="list-style-type: none"> ・設備の仕様に差異があるが、設計基準事故対処設備及び重大事故等対処設備として必要な設備を設けるという点において同等である。

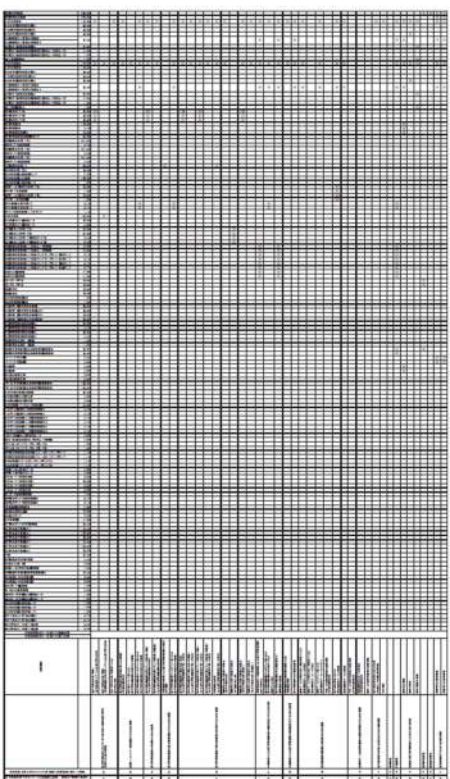
灰色：女川2号炉の記載のうち、BWR固有の設備や対応手段であり、泊3号炉と比較対象とならない記載内容

赤字：設備、運用又は体制の相違 (設計方針の相違)
 青字：記載箇所又は記載内容の相違 (記載方針の相違)
 緑字：記載表現、設備名称の相違 (実質的な相違なし)

大飯発電所3 / 4号炉	女川原子力発電所2号炉	泊発電所3号炉	相違理由
			<p>給電対象の相違</p> <ul style="list-style-type: none"> 給電対象に差異があるが、重大事故等対処設備として必要な給電対象を選定しているという点において同等である。

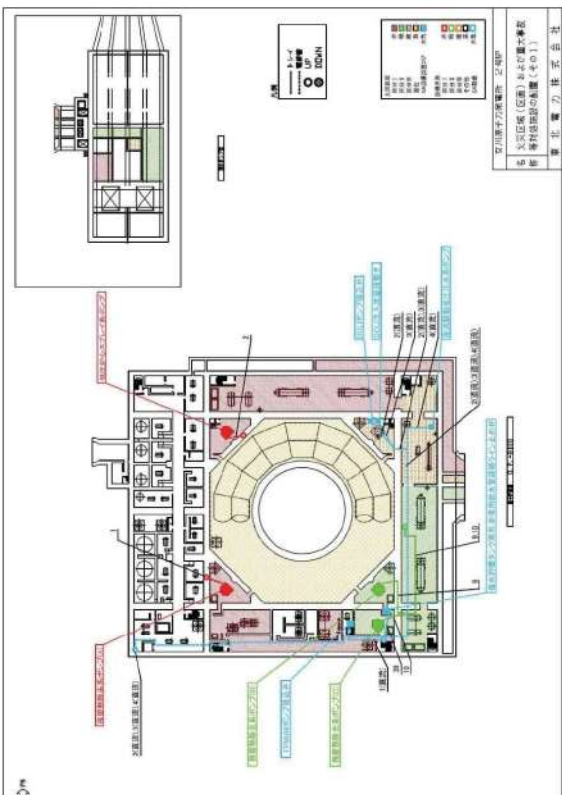
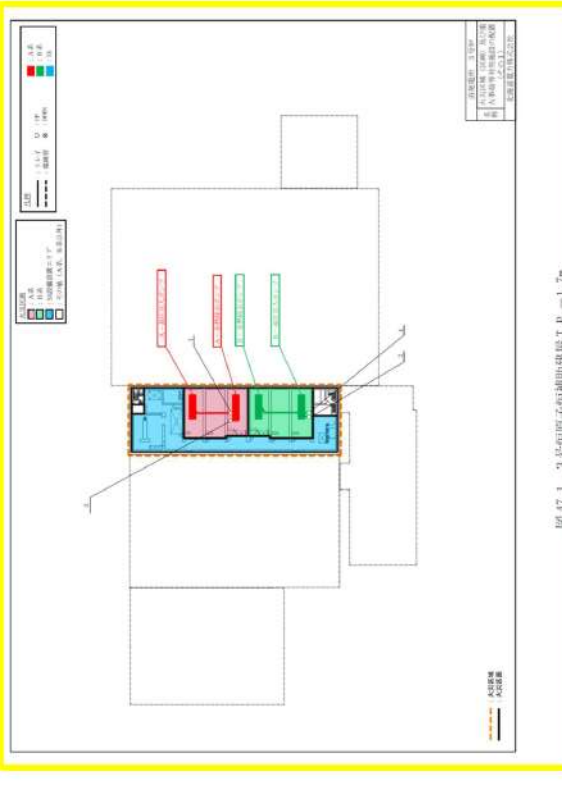
灰色：女川2号炉の記載のうち、BWR固有の設備や対応手段であり、泊3号炉と比較対象とならない記載内容

赤字：設備、運用又は体制の相違 (設計方針の相違)
 青字：記載箇所又は記載内容の相違 (記載方針の相違)
 緑字：記載表現、設備名称の相違 (実質的な相違なし)

大飯発電所3 / 4号炉	女川原子力発電所2号炉	泊発電所3号炉	相違理由
			<p>給電対象の相違</p> <ul style="list-style-type: none"> ・給電対象に差異があるが、重大事故等対処設備として必要な給電対象を選定しているという点において同等である。

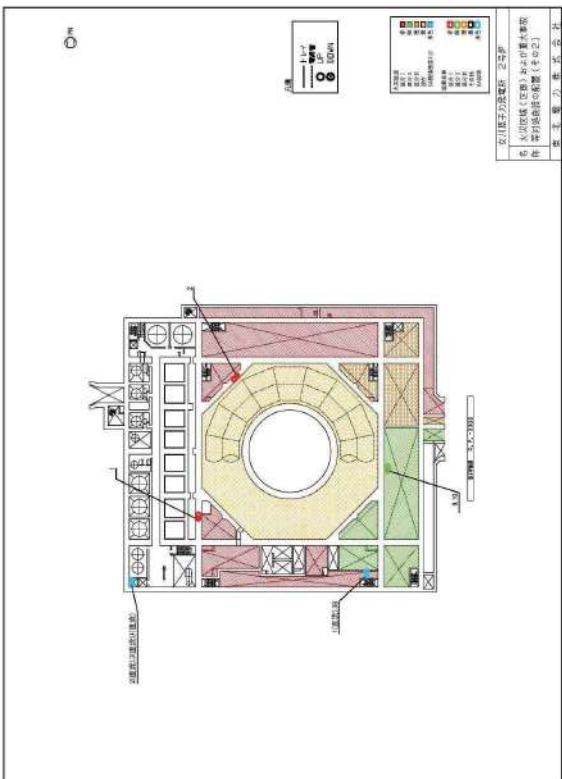
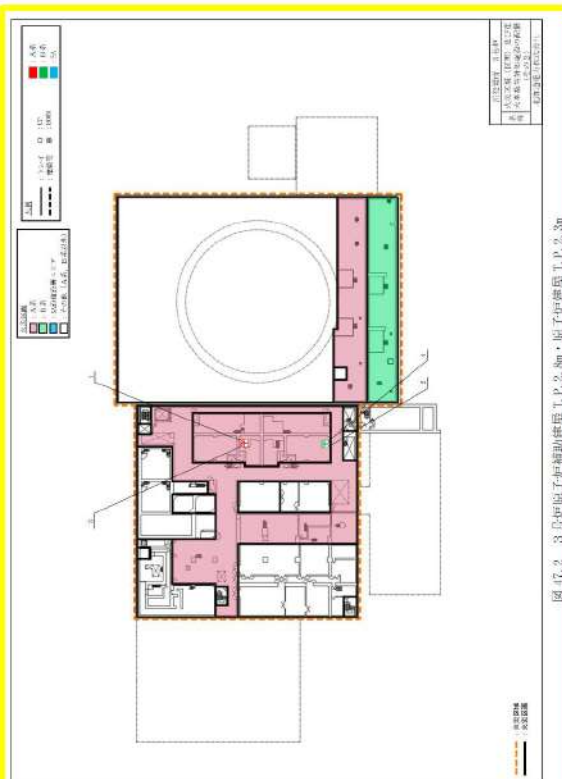
灰色：女川2号炉の記載のうち、BWR固有の設備や対応手段であり、泊3号炉と比較対象とならない記載内容

赤字：設備、運用又は体制の相違 (設計方針の相違)
 青字：記載箇所又は記載内容の相違 (記載方針の相違)
 緑字：記載表現、設備名称の相違 (実質的な相違なし)

大飯発電所3 / 4号炉	女川原子力発電所2号炉	泊発電所3号炉	相違理由
	 <p>図47-1 2号炉原子炉建屋 地下3階</p>	 <p>図 47.1 3号炉原子炉補助電源工. P. -1. 7m</p>	<p>【女川】 設置場所の相違 ・プラント設備の配置場所が異なるためであり、重大事故等対処設備の電路が分離された設計である点において同等である。</p>

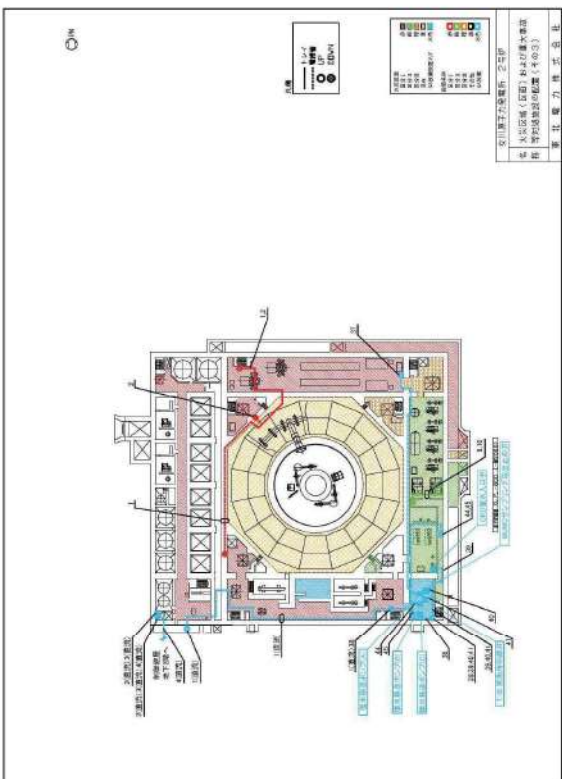
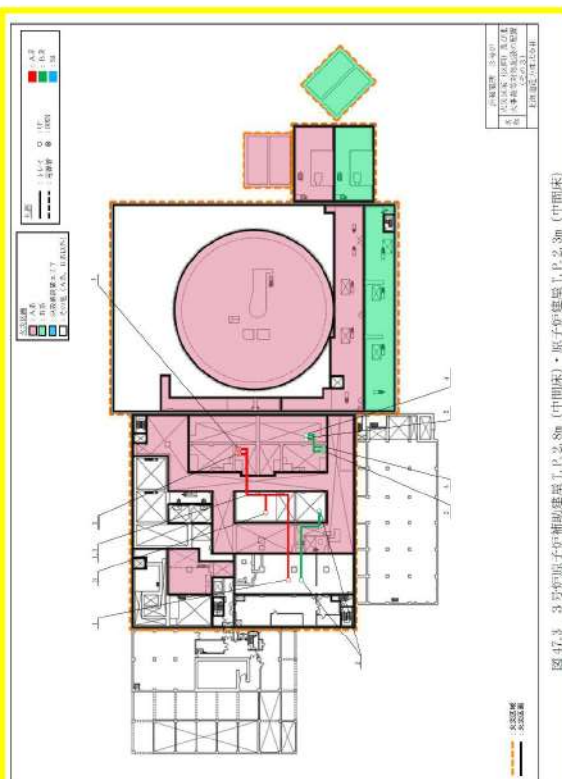
灰色：女川2号炉の記載のうち、BWR固有の設備や対応手段であり、泊3号炉と比較対象とならない記載内容

赤字：設備、運用又は体制の相違 (設計方針の相違)
 青字：記載箇所又は記載内容の相違 (記載方針の相違)
 緑字：記載表現、設備名称の相違 (実質的な相違なし)

大飯発電所3/4号炉	女川原子力発電所2号炉	泊発電所3号炉	相違理由
	 <p>図 47-2 2号炉原子炉建屋 地下中3階</p>	 <p>図 47.2 3号炉原子炉補助建屋 T.P.2.8m・原子炉建屋 T.P.2.3m</p>	<p>【女川】 設置場所の相違 ・プラント設備の配置場所が異なるためであり、重大事故等対処設備の電路が分離された設計である点において同等である。</p>

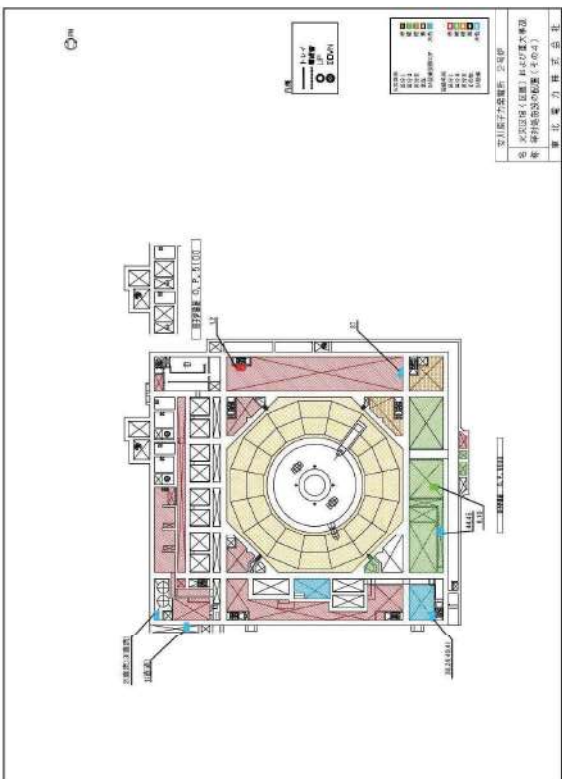
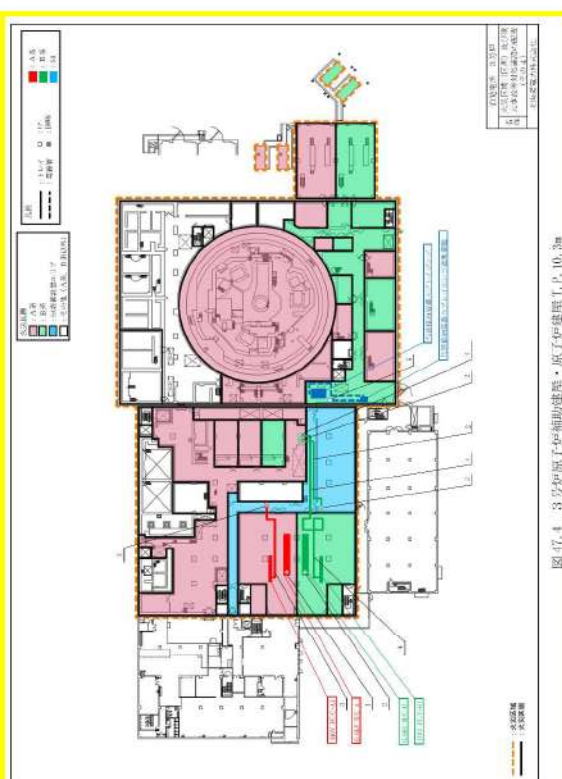
灰色：女川2号炉の記載のうち、BWR固有の設備や対応手段であり、泊3号炉と比較対象とならない記載内容

赤字：設備、運用又は体制の相違 (設計方針の相違)
 青字：記載箇所又は記載内容の相違 (記載方針の相違)
 緑字：記載表現、設備名称の相違 (実質的な相違なし)

大飯発電所3/4号炉	女川原子力発電所2号炉	泊発電所3号炉	相違理由
	 <p>図 47-3 2号炉原子炉建屋 地下2階</p>	 <p>図 47-3 3号炉原子炉補助建屋 1、2、3階 (中間床)・原子炉建屋 1、2、3階 (中間床)</p>	<p>【女川】 設置場所の相違 ・プラント設備の配置場所が異なるためであり、重大事故等対処設備の電路が分離された設計である点において同等である。</p>

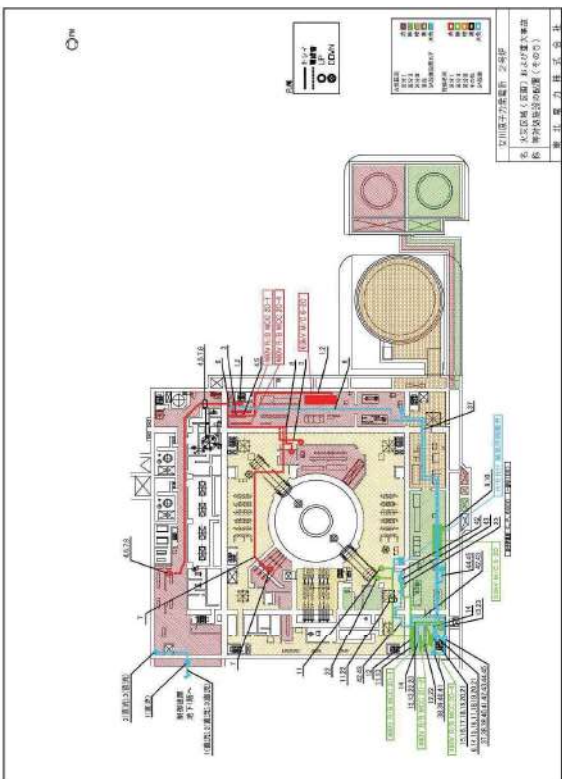
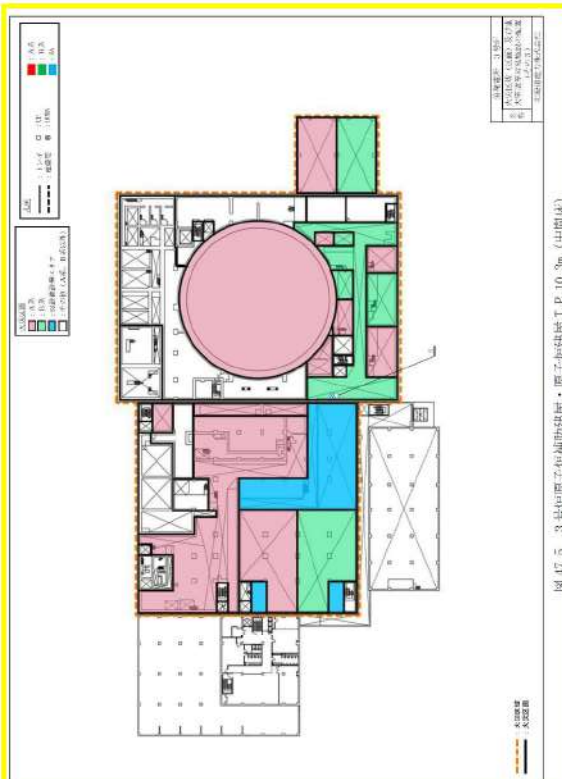
灰色：女川2号炉の記載のうち、BWR固有の設備や対応手段であり、泊3号炉と比較対象とならない記載内容

赤字：設備、運用又は体制の相違 (設計方針の相違)
 青字：記載箇所又は記載内容の相違 (記載方針の相違)
 緑字：記載表現、設備名称の相違 (実質的な相違なし)

大飯発電所3/4号炉	女川原子力発電所2号炉	泊発電所3号炉	相違理由
	 <p>図 47-4 2号炉原子炉建屋 地下中2階</p>	 <p>図 47.4 3号炉原子炉建屋の構造・原子炉建屋1. p.10.3m</p>	<p>【女川】 設置場所の相違 ・プラント設備の配置場所が異なるためであり、重大事故等対処設備の電路が分離された設計である点において同等である。</p>

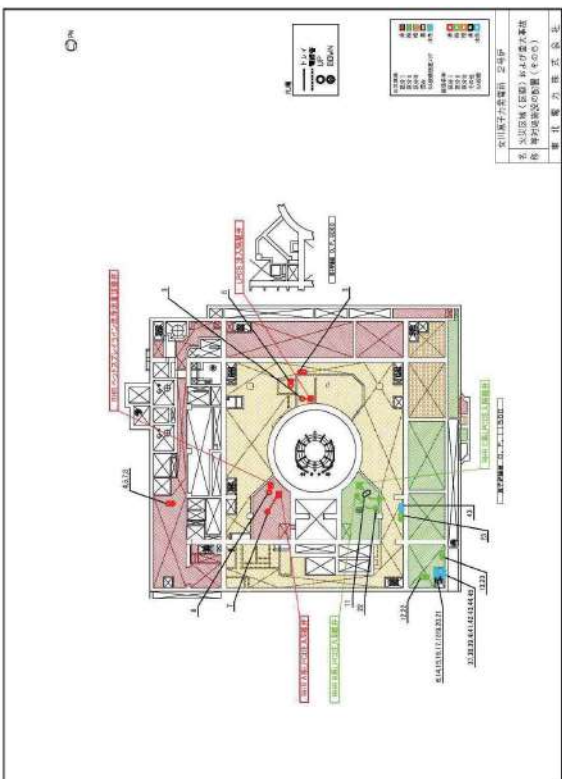
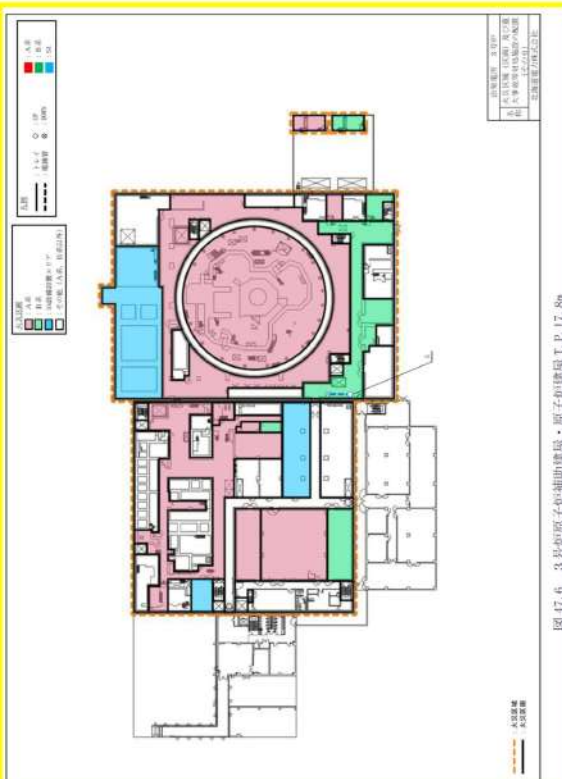
灰色：女川2号炉の記載のうち、BWR固有の設備や対応手段であり、泊3号炉と比較対象とならない記載内容

赤字：設備、運用又は体制の相違 (設計方針の相違)
 青字：記載箇所又は記載内容の相違 (記載方針の相違)
 緑字：記載表現、設備名称の相違 (実質的な相違なし)

大飯発電所3 / 4号炉	女川原子力発電所2号炉	泊発電所3号炉	相違理由
	 <p>図 47-5 2号炉原子炉建屋 地下1階</p>	 <p>図 47.5 3号炉原子炉補助建屋・蒸気炉建屋 T.P.10.3m (中間床)</p>	<p>【女川】 設置場所の相違 ・プラント設備の配置場所が異なるためであり、重大事故等対処設備の電路が分離された設計である点において同等である。</p>

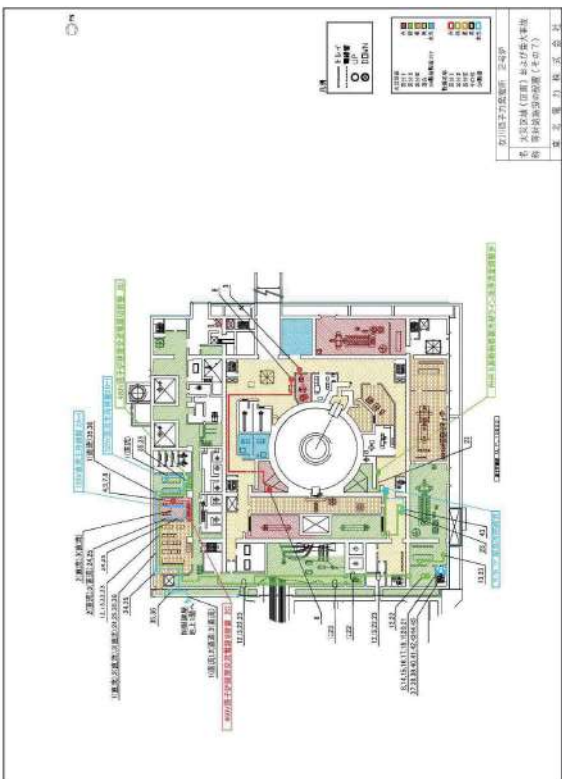
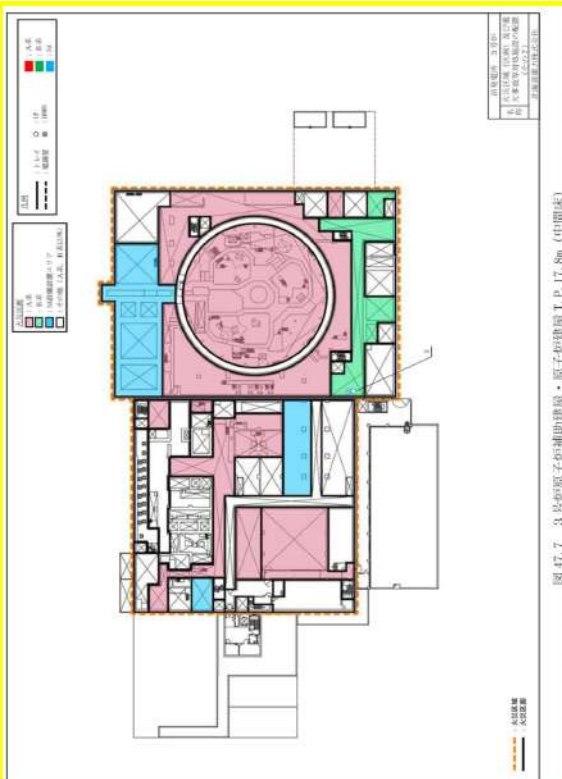
灰色：女川2号炉の記載のうち、BWR固有の設備や対応手段であり、泊3号炉と比較対象とならない記載内容

赤字：設備、運用又は体制の相違 (設計方針の相違)
 青字：記載箇所又は記載内容の相違 (記載方針の相違)
 緑字：記載表現、設備名称の相違 (実質的な相違なし)

大飯発電所3 / 4号炉	女川原子力発電所2号炉	泊発電所3号炉	相違理由
	 <p>図47-6 2号炉原子炉建屋 地下中1階</p>	 <p>図 47.6 3号炉原子炉補助建屋・原子炉建屋 T.P.17.5m</p>	<p>【女川】 設置場所の相違 ・プラント設備の配置場所が異なるためであり、重大事故等対処設備の電路が分離された設計である点において同等である。</p>

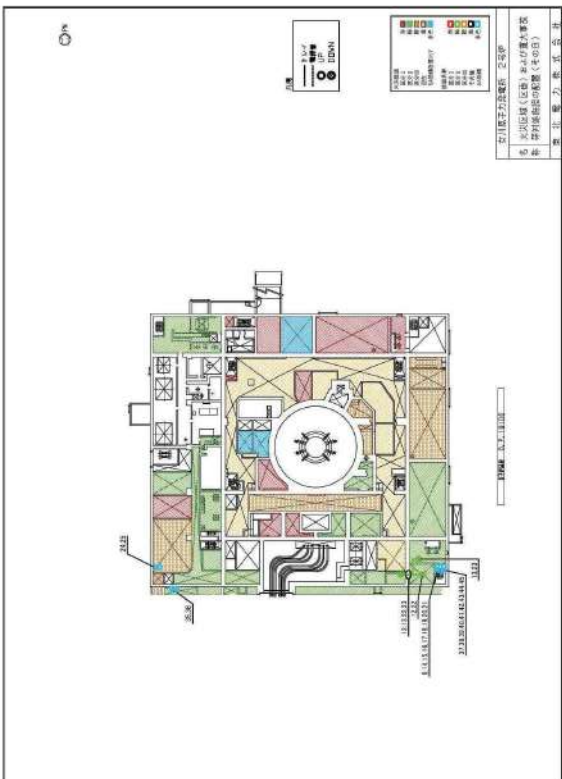

灰色：女川2号炉の記載のうち、BWR固有の設備や対応手段であり、泊3号炉と比較対象とならない記載内容

赤字：設備、運用又は体制の相違 (設計方針の相違)
 青字：記載箇所又は記載内容の相違 (記載方針の相違)
 緑字：記載表現、設備名称の相違 (実質的な相違なし)

大飯発電所3/4号炉	女川原子力発電所2号炉	泊発電所3号炉	相違理由
	 <p>図 47-7 2号炉原子炉棟 地上1階</p>	 <p>図 47.7 3号炉原子炉補助建屋・原子炉建屋 T.P.17.8m (中間床)</p>	<p>【女川】 設置場所の相違 ・プラント設備の配置場所が異なるためであり、重大事故等対処設備の電路が分離された設計である点において同等である。</p>

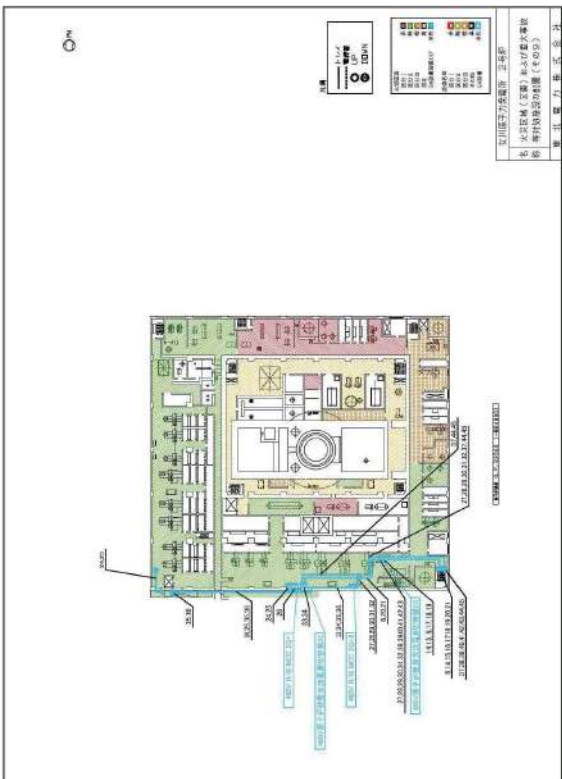
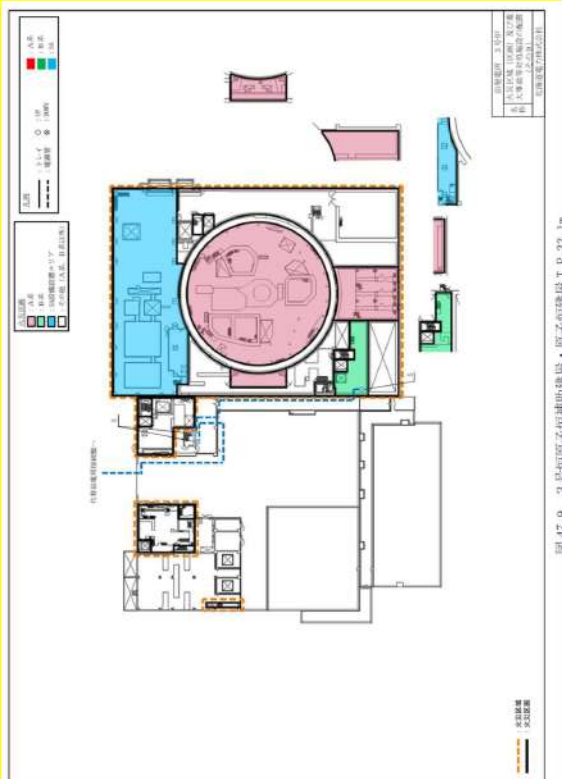
灰色：女川2号炉の記載のうち、BWR固有の設備や対応手段であり、泊3号炉と比較対象とならない記載内容

赤字：設備、運用又は体制の相違 (設計方針の相違)
 青字：記載箇所又は記載内容の相違 (記載方針の相違)
 緑字：記載表現、設備名称の相違 (実質的な相違なし)

大飯発電所3/4号炉	女川原子力発電所2号炉	泊発電所3号炉	相違理由
	 <p>図47-8 2号炉原子炉建屋 地上中2階</p>	 <p>図47.8 3号炉原子炉補助建屋・原子炉建屋 T.P.21.8m</p>	<p>【女川】 設置場所の相違 ・プラント設備の配置場所が異なるためであり、重大事故等対処設備の電路が分離された設計である点において同等である。</p>

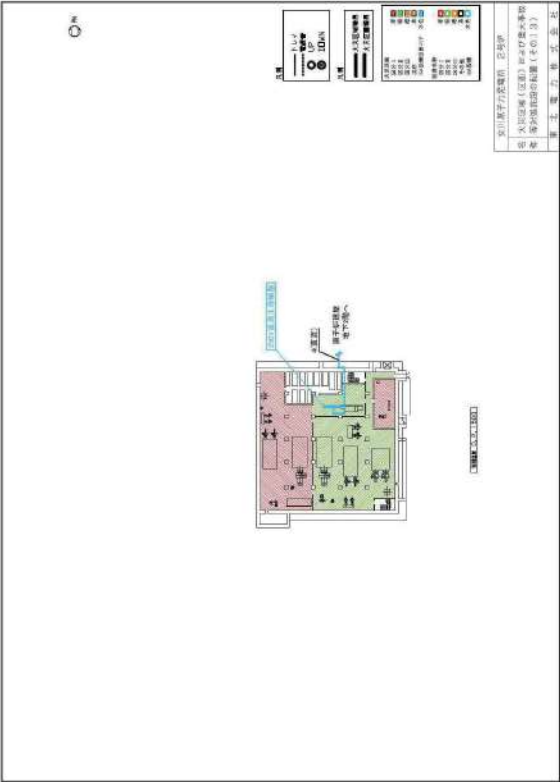
灰色：女川2号炉の記載のうち、BWR固有の設備や対応手段であり、泊3号炉と比較対象とならない記載内容

赤字：設備、運用又は体制の相違 (設計方針の相違)
 青字：記載箇所又は記載内容の相違 (記載方針の相違)
 緑字：記載表現、設備名称の相違 (実質的な相違なし)

大飯発電所3 / 4号炉	女川原子力発電所2号炉	泊発電所3号炉	相違理由
	 <p>図47-8 2号炉原子炉建屋 地上2階</p>	 <p>図47-9 3号炉原子炉建屋・原子炉建屋 T.P.33.1in</p>	<p>【女川】 設置場所の相違 ・プラント設備の配置場所が異なるためであり、重大事故等対処設備の電路が分離された設計である点において同等である。</p>

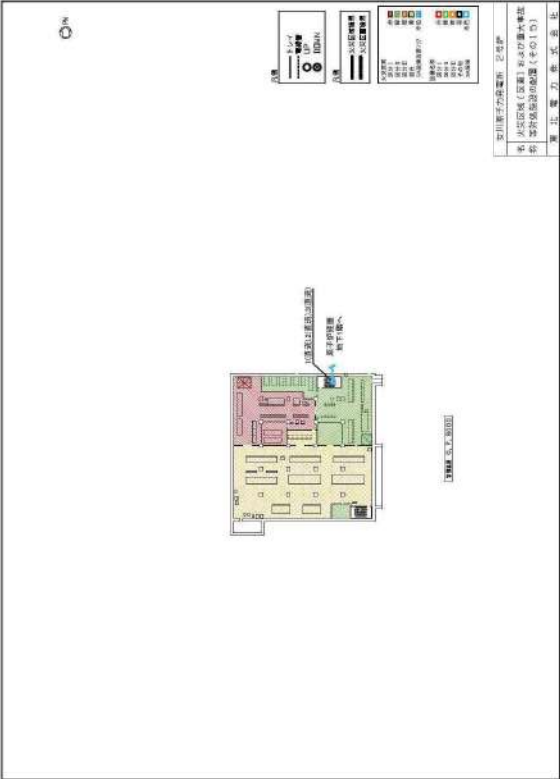
灰色：女川2号炉の記載のうち、BWR固有の設備や対応手段であり、泊3号炉と比較対象とならない記載内容

赤字：設備、運用又は体制の相違 (設計方針の相違)
 青字：記載箇所又は記載内容の相違 (記載方針の相違)
 緑字：記載表現、設備名称の相違 (実質的な相違なし)

大飯発電所3/4号炉	女川原子力発電所2号炉	泊発電所3号炉	相違理由
	 <p>図47-10 2号炉制御建屋 地下2階</p>		<p>【女川】 設置場所の相違 ・プラント設備の配置場所が異なるためであり、重大事故等対処設備の電路が分離された設計である点において同等である。</p>


灰色：女川2号炉の記載のうち、BWR固有の設備や対応手段であり、泊3号炉と比較対象とならない記載内容

赤字：設備、運用又は体制の相違 (設計方針の相違)
 青字：記載箇所又は記載内容の相違 (記載方針の相違)
 緑字：記載表現、設備名称の相違 (実質的な相違なし)

大飯発電所3/4号炉	女川原子力発電所2号炉	泊発電所3号炉	相違理由
	 <p data-bbox="840 962 1077 978">図47-11: 2号炉制御棟 地下1階</p>		<p data-bbox="1848 145 1906 161">【女川】</p> <p data-bbox="1848 173 1962 189">設置場所の相違</p> <ul data-bbox="1848 202 2157 308" style="list-style-type: none"> ・プラント設備の配置場所が異なるためであり、重大事故等対処設備の電路が分離された設計である点において同等である。

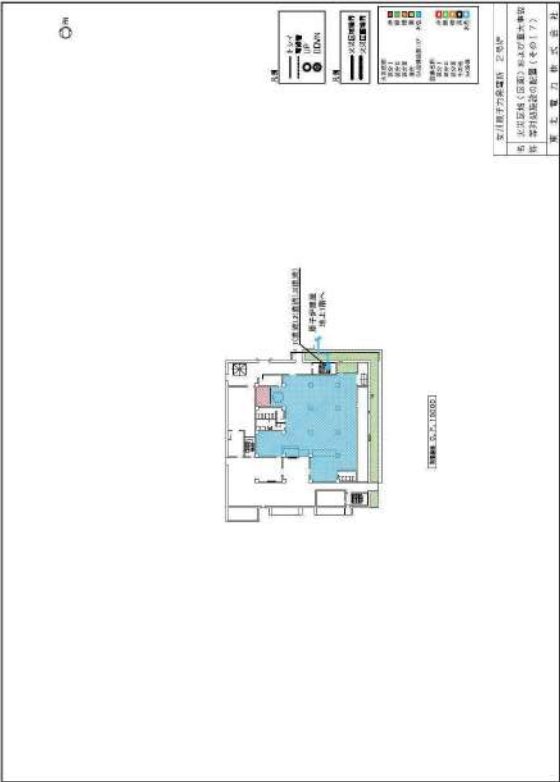
灰色：女川2号炉の記載のうち、BWR固有の設備や対応手段であり、泊3号炉と比較対象とならない記載内容

赤字：設備、運用又は体制の相違 (設計方針の相違)
 青字：記載箇所又は記載内容の相違 (記載方針の相違)
 緑字：記載表現、設備名称の相違 (実質的な相違なし)

大飯発電所3/4号炉	女川原子力発電所2号炉	泊発電所3号炉	相違理由
	 <p>図 47-12 2号炉制御建屋 地下中1階</p>		<p>【女川】 設置場所の相違 ・プラント設備の配置場所が異なるためであり、重大事故等対処設備の電路が分離された設計である点において同等である。</p>

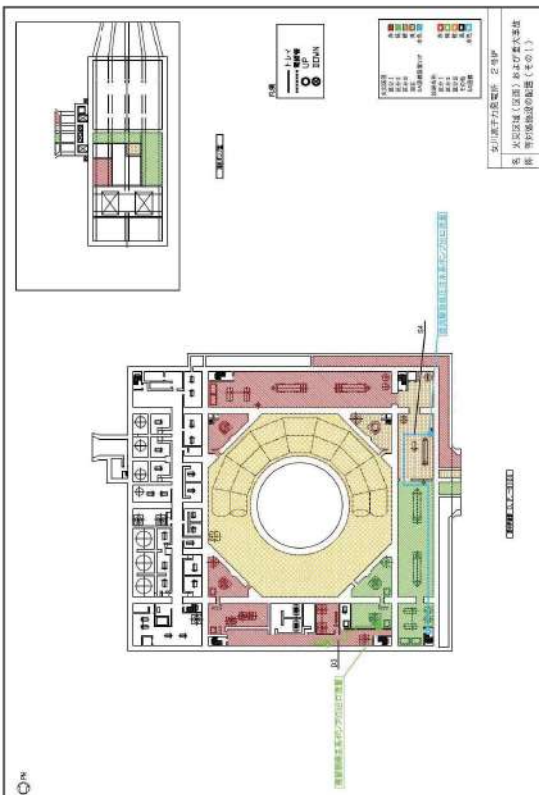
灰色：女川2号炉の記載のうち、BWR固有の設備や対応手段であり、泊3号炉と比較対象とならない記載内容

赤字：設備、運用又は体制の相違 (設計方針の相違)
 青字：記載箇所又は記載内容の相違 (記載方針の相違)
 緑字：記載表現、設備名称の相違 (実質的な相違なし)

大飯発電所3/4号炉	女川原子力発電所2号炉	泊発電所3号炉	相違理由
	 <p data-bbox="840 962 1077 978">図47-13 2号炉初動建屋 地上1階</p>		<p data-bbox="1845 145 1906 161">【女川】</p> <p data-bbox="1845 173 1962 189">設置場所の相違</p> <ul data-bbox="1845 202 2157 308" style="list-style-type: none"> ・プラント設備の配置場所が異なるためであり、重大事故等対処設備の電路が分離された設計である点において同等である。

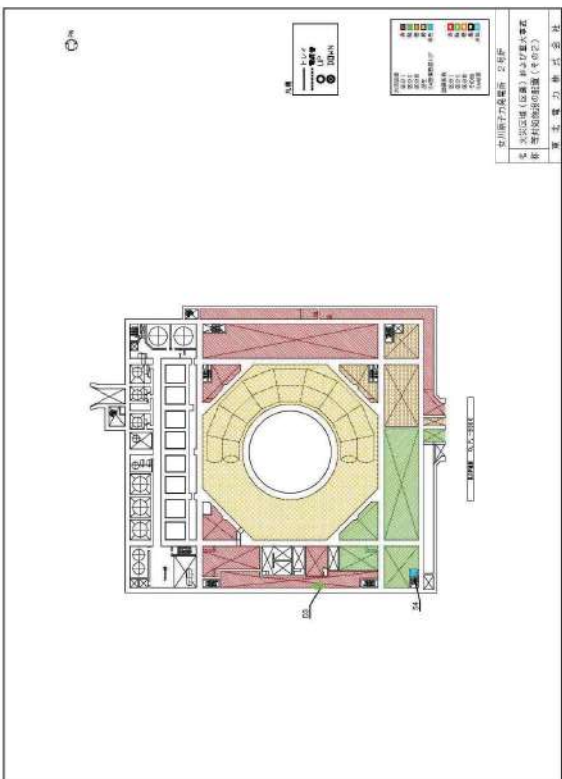
灰色：女川2号炉の記載のうち、BWR固有の設備や対応手段であり、泊3号炉と比較対象とならない記載内容

赤字：設備、運用又は体制の相違 (設計方針の相違)
 青字：記載箇所又は記載内容の相違 (記載方針の相違)
 緑字：記載表現、設備名称の相違 (実質的な相違なし)

大飯発電所3 / 4号炉	女川原子力発電所2号炉	泊発電所3号炉	相違理由
	 <p>図 47-14 2号炉原子炉建屋 地下3階</p>		<p>【女川】 設置場所の相違 ・プラント設備の配置場所が異なるためであり、重大事故等対処設備の電路が分離された設計である点において同等である。</p>

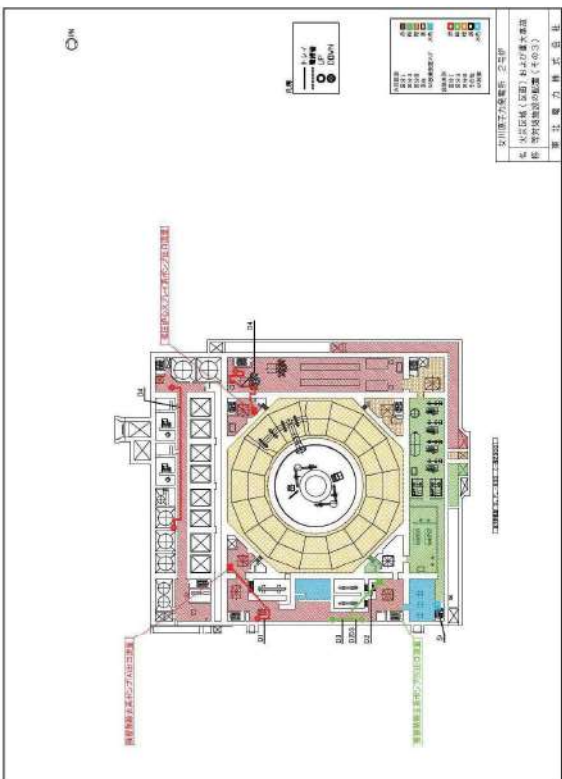
灰色：女川2号炉の記載のうち、BWR固有の設備や対応手段であり、泊3号炉と比較対象とならない記載内容

赤字：設備、運用又は体制の相違 (設計方針の相違)
 青字：記載箇所又は記載内容の相違 (記載方針の相違)
 緑字：記載表現、設備名称の相違 (実質的な相違なし)

大飯発電所3/4号炉	女川原子力発電所2号炉	泊発電所3号炉	相違理由
	 <p>図47-16 2号炉原子炉建屋 地下中3階</p>		<p>【女川】 設置場所の相違 ・プラント設備の配置場所が異なるためであり、重大事故等対処設備の電路が分離された設計である点において同等である。</p>

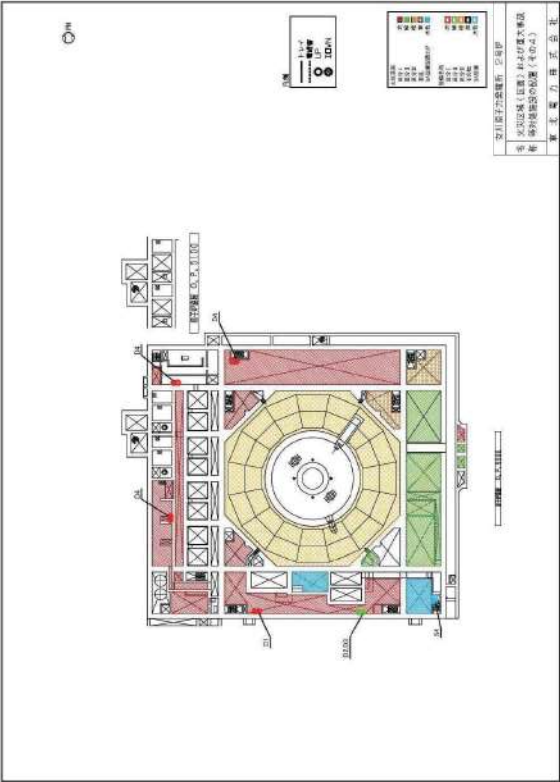
灰色：女川2号炉の記載のうち、BWR固有の設備や対応手段であり、泊3号炉と比較対象とならない記載内容

赤字：設備、運用又は体制の相違 (設計方針の相違)
 青字：記載箇所又は記載内容の相違 (記載方針の相違)
 緑字：記載表現、設備名称の相違 (実質的な相違なし)

大飯発電所3/4号炉	女川原子力発電所2号炉	泊発電所3号炉	相違理由
	 <p data-bbox="828 957 1075 981">図47-16 2号炉原子炉建屋 地下2階</p>		<p data-bbox="1836 135 1904 159">【女川】</p> <p data-bbox="1836 167 1971 191">設置場所の相違</p> <ul data-bbox="1836 199 2150 311" style="list-style-type: none"> ・プラント設備の配置場所が異なるためであり、重大事故等対処設備の電路が分離された設計である点において同等である。

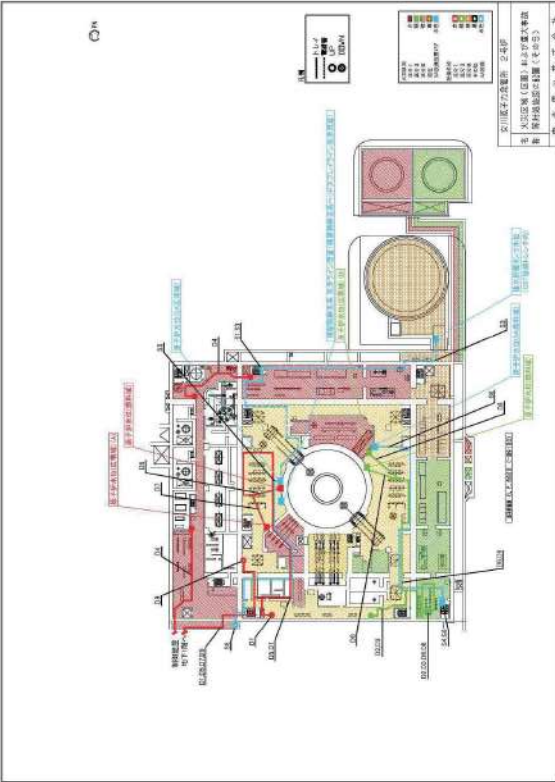
灰色：女川2号炉の記載のうち、BWR固有の設備や対応手段であり、泊3号炉と比較対象とならない記載内容

赤字：設備、運用又は体制の相違 (設計方針の相違)
 青字：記載箇所又は記載内容の相違 (記載方針の相違)
 緑字：記載表現、設備名称の相違 (実質的な相違なし)

大飯発電所3/4号炉	女川原子力発電所2号炉	泊発電所3号炉	相違理由
	 <p>図 47-17 2号炉原子炉建屋 地下中2階</p>		<p>【女川】 設置場所の相違 ・プラント設備の配置場所が異なるためであり、重大事故等対処設備の電路が分離された設計である点において同等である。</p>

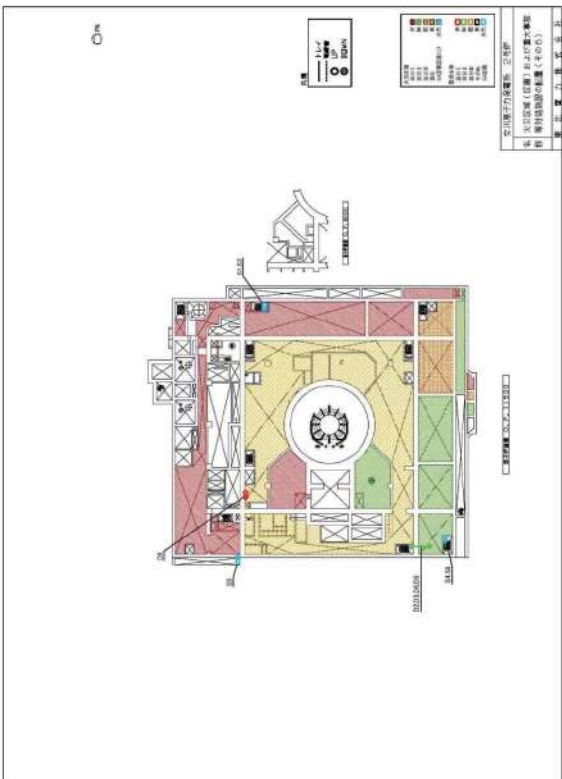
灰色：女川2号炉の記載のうち、BWR固有の設備や対応手段であり、泊3号炉と比較対象とならない記載内容

赤字：設備、運用又は体制の相違 (設計方針の相違)
 青字：記載箇所又は記載内容の相違 (記載方針の相違)
 緑字：記載表現、設備名称の相違 (実質的な相違なし)

大飯発電所3/4号炉	女川原子力発電所2号炉	泊発電所3号炉	相違理由
	 <p data-bbox="831 962 1084 979">図47-18 2号炉原子炉建屋 地下1階</p>		<p data-bbox="1845 145 1906 162">【女川】</p> <p data-bbox="1845 172 1962 189">設置場所の相違</p> <ul data-bbox="1845 199 2157 308" style="list-style-type: none"> ・プラント設備の配置場所が異なるためであり、重大事故等対処設備の電路が分離された設計である点において同等である。

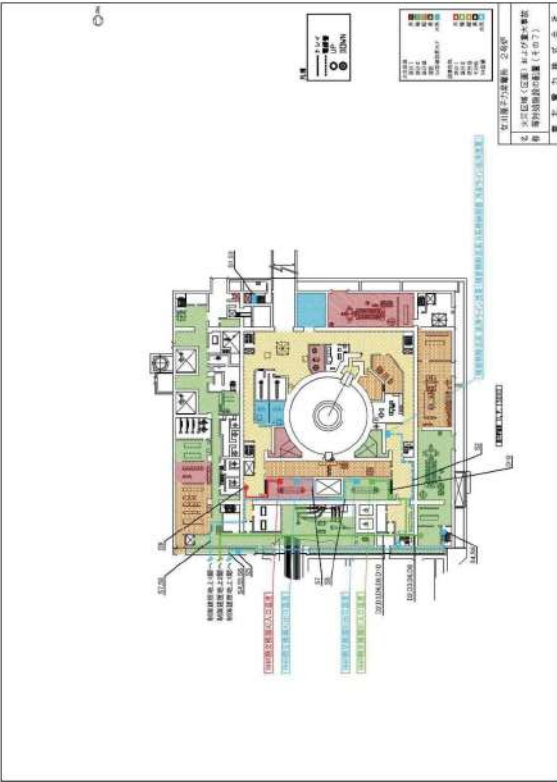
灰色：女川2号炉の記載のうち、BWR固有の設備や対応手段であり、泊3号炉と比較対象とならない記載内容

赤字：設備、運用又は体制の相違 (設計方針の相違)
 青字：記載箇所又は記載内容の相違 (記載方針の相違)
 緑字：記載表現、設備名称の相違 (実質的な相違なし)

大飯発電所3/4号炉	女川原子力発電所2号炉	泊発電所3号炉	相違理由
	 <p data-bbox="824 957 1093 981">図47-19 2号炉原子力建屋 地下中1階</p>		<p data-bbox="1848 143 1904 167">【女川】</p> <p data-bbox="1848 172 1960 196">設置場所の相違</p> <ul data-bbox="1848 201 2150 311" style="list-style-type: none"> ・プラント設備の配置場所が異なるためであり、重大事故等対処設備の電路が分離された設計である点において同等である。

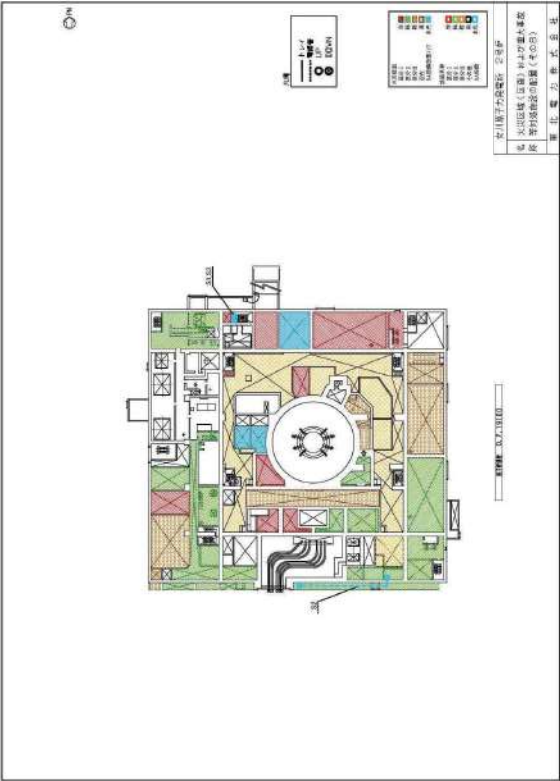
灰色：女川2号炉の記載のうち、BWR固有の設備や対応手段であり、泊3号炉と比較対象とならない記載内容

赤字：設備、運用又は体制の相違 (設計方針の相違)
 青字：記載箇所又は記載内容の相違 (記載方針の相違)
 緑字：記載表現、設備名称の相違 (実質的な相違なし)

大飯発電所3/4号炉	女川原子力発電所2号炉	泊発電所3号炉	相違理由
	 <p data-bbox="831 962 1084 981">図47-20 2号炉原子炉建屋 地上1階</p>		<p data-bbox="1845 145 1906 164">【女川】</p> <p data-bbox="1845 172 1962 191">設置場所の相違</p> <ul data-bbox="1845 199 2157 308" style="list-style-type: none"> ・プラント設備の配置場所が異なるためであり、重大事故等対処設備の電路が分離された設計である点において同等である。

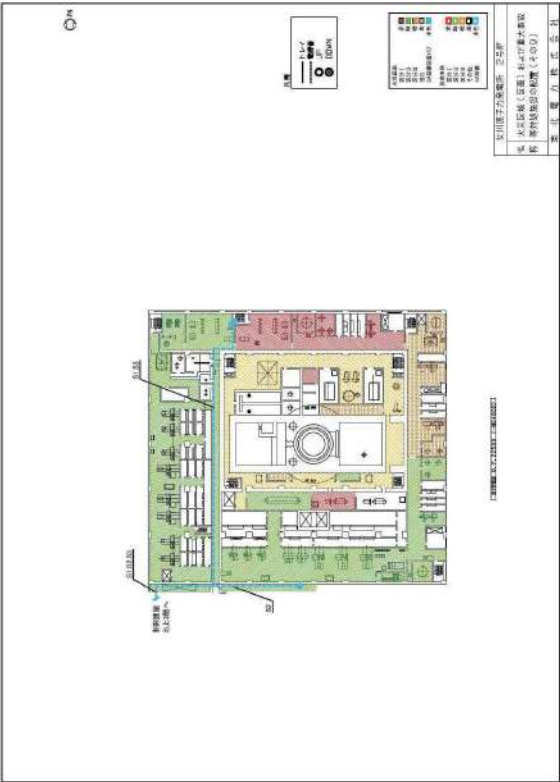
灰色：女川2号炉の記載のうち、BWR固有の設備や対応手段であり、泊3号炉と比較対象とならない記載内容

赤字：設備、運用又は体制の相違 (設計方針の相違)
 青字：記載箇所又は記載内容の相違 (記載方針の相違)
 緑字：記載表現、設備名称の相違 (実質的な相違なし)

大飯発電所3/4号炉	女川原子力発電所2号炉	泊発電所3号炉	相違理由
	 <p>図 47-21 2号炉原子炉建屋 地上中2階</p>		<p>【女川】 設置場所の相違 ・プラント設備の配置場所が異なるためであり、重大事故等対処設備の電路が分離された設計である点において同等である。</p>

灰色：女川2号炉の記載のうち、BWR固有の設備や対応手段であり、泊3号炉と比較対象とならない記載内容

赤字：設備、運用又は体制の相違 (設計方針の相違)
 青字：記載箇所又は記載内容の相違 (記載方針の相違)
 緑字：記載表現、設備名称の相違 (実質的な相違なし)

大飯発電所3/4号炉	女川原子力発電所2号炉	泊発電所3号炉	相違理由
	 <p>図 47-22 2号炉原子炉建屋 地上2階</p>		<p>【女川】 設置場所の相違 ・プラント設備の配置場所が異なるためであり、重大事故等対処設備の電路が分離された設計である点において同等である。</p>

泊発電所3号炉 SA基準適合性 比較表

灰色：女川2号炉の記載のうち、BWR固有の設備や対応手段であり、泊3号炉と比較対象とならない記載内容


赤字：設備、運用又は体制の相違（設計方針の相違）
 青字：記載箇所又は記載内容の相違（記載方針の相違）
 緑字：記載表現、設備名称の相違（実質的な相違なし）

第57条 電源設備（補足説明資料）

大飯発電所3/4号炉	女川原子力発電所2号炉	泊発電所3号炉	相違理由
	 <p data-bbox="840 963 1077 979">図47-23 2号炉制御建屋 地下1階</p> <p data-bbox="904 991 1218 1007">枠囲みの内容は防護上の観点から公開できません。</p>		<p data-bbox="1845 145 1906 161">【女川】</p> <p data-bbox="1845 173 1962 189">設置場所の相違</p> <ul data-bbox="1845 202 2159 308" style="list-style-type: none"> ・プラント設備の配置場所が異なるためであり、重大事故等対処設備の電路が分離された設計である点において同等である。


灰色：女川2号炉の記載のうち、BWR固有の設備や対応手段であり、泊3号炉と比較対象とならない記載内容

赤字：設備、運用又は体制の相違 (設計方針の相違)
 青字：記載箇所又は記載内容の相違 (記載方針の相違)
 緑字：記載表現、設備名称の相違 (実質的な相違なし)

大飯発電所3/4号炉	女川原子力発電所2号炉	泊発電所3号炉	相違理由
	 <p data-bbox="828 957 1075 981">図47-24 2号炉制御建屋 地下中1階</p>		<p data-bbox="1848 143 1904 167">【女川】</p> <p data-bbox="1848 172 1960 196">設置場所の相違</p> <ul data-bbox="1848 201 2150 311" style="list-style-type: none"> ・プラント設備の配置場所が異なるためであり、重大事故等対処設備の電路が分離された設計である点において同等である。

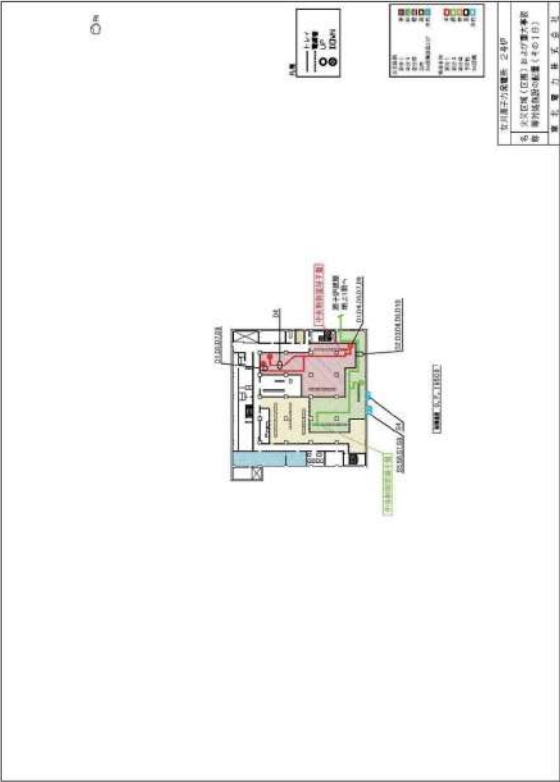
灰色：女川2号炉の記載のうち、BWR固有の設備や対応手段であり、泊3号炉と比較対象とならない記載内容

赤字：設備、運用又は体制の相違 (設計方針の相違)
 青字：記載箇所又は記載内容の相違 (記載方針の相違)
 緑字：記載表現、設備名称の相違 (実質的な相違なし)

大飯発電所3/4号炉	女川原子力発電所2号炉	泊発電所3号炉	相違理由
	 <p data-bbox="840 962 1079 981">図47-25 2号炉制御建屋 地上1階</p>		<p data-bbox="1843 145 1906 164">【女川】</p> <p data-bbox="1843 172 1962 191">設置場所の相違</p> <ul data-bbox="1843 199 2157 308" style="list-style-type: none"> ・プラント設備の配置場所が異なるためであり、重大事故等対処設備の電路が分離された設計である点において同等である。


灰色：女川2号炉の記載のうち、BWR固有の設備や対応手段であり、泊3号炉と比較対象とならない記載内容

赤字：設備、運用又は体制の相違 (設計方針の相違)
 青字：記載箇所又は記載内容の相違 (記載方針の相違)
 緑字：記載表現、設備名称の相違 (実質的な相違なし)

大飯発電所3/4号炉	女川原子力発電所2号炉	泊発電所3号炉	相違理由
	 <p data-bbox="840 962 1079 981">図47-26 2号制御建屋 地上2階</p>		<p data-bbox="1848 145 1906 164">【女川】</p> <p data-bbox="1848 172 1962 191">設置場所の相違</p> <ul data-bbox="1848 199 2157 311" style="list-style-type: none"> ・プラント設備の配置場所が異なるためであり、重大事故等対処設備の電路が分離された設計である点において同等である。

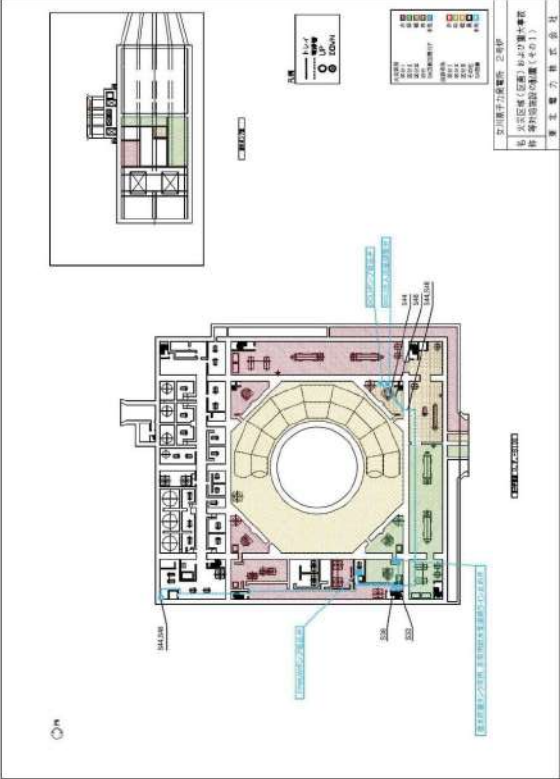
灰色：女川2号炉の記載のうち、BWR固有の設備や対応手段であり、泊3号炉と比較対象とならない記載内容

赤字：設備、運用又は体制の相違 (設計方針の相違)
 青字：記載箇所又は記載内容の相違 (記載方針の相違)
 緑字：記載表現、設備名称の相違 (実質的な相違なし)

大飯発電所3 / 4号炉	女川原子力発電所2号炉	泊発電所3号炉	相違理由
	 <p data-bbox="837 960 1077 979">図47-27 2号伊前御建屋 地上3階</p> <p data-bbox="904 991 1218 1010">枠囲みの内容は防護上の観点から公開できません。</p>		<p data-bbox="1845 145 1906 164">【女川】</p> <p data-bbox="1845 173 1962 193">設置場所の相違</p> <ul data-bbox="1845 202 2159 309" style="list-style-type: none"> ・プラント設備の配置場所が異なるためであり、重大事故等対処設備の電路が分離された設計である点において同等である。

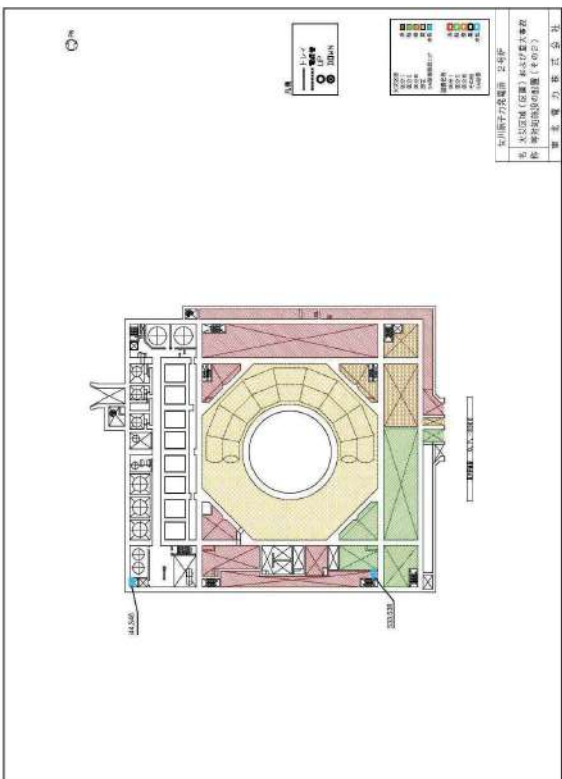
灰色：女川2号炉の記載のうち、BWR固有の設備や対応手段であり、泊3号炉と比較対象とならない記載内容

赤字：設備、運用又は体制の相違 (設計方針の相違)
 青字：記載箇所又は記載内容の相違 (記載方針の相違)
 緑字：記載表現、設備名称の相違 (実質的な相違なし)

大飯発電所3 / 4号炉	女川原子力発電所2号炉	泊発電所3号炉	相違理由
	 <p>図47-28 2号炉原子炉建屋 地下3階</p>		<p>【女川】 設置場所の相違 ・プラント設備の配置場所が異なるためであり、重大事故等対処設備の電路が分離された設計である点において同等である。</p>

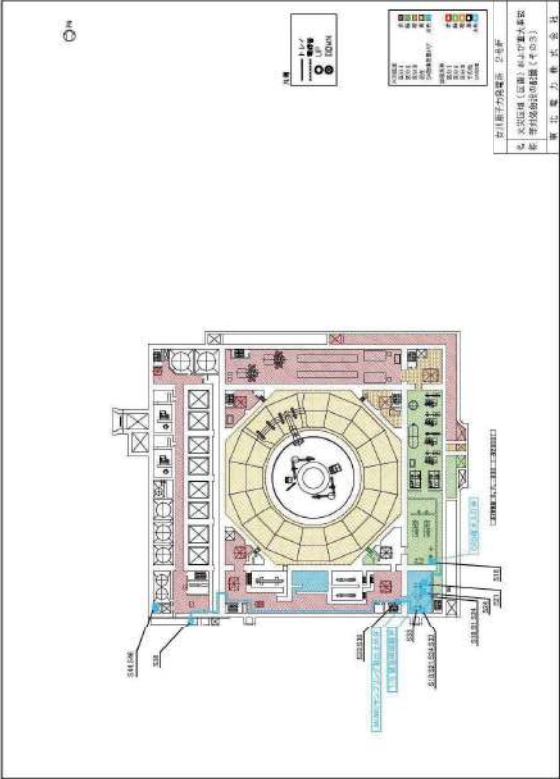
灰色：女川2号炉の記載のうち、BWR固有の設備や対応手段であり、泊3号炉と比較対象とならない記載内容

赤字：設備、運用又は体制の相違 (設計方針の相違)
 青字：記載箇所又は記載内容の相違 (記載方針の相違)
 緑字：記載表現、設備名称の相違 (実質的な相違なし)

大飯発電所3/4号炉	女川原子力発電所2号炉	泊発電所3号炉	相違理由
	 <p>図47-29 2号炉原子炉建屋 地下中3階</p>		<p>【女川】 設置場所の相違 ・プラント設備の配置場所が異なるためであり、重大事故等対処設備の電路が分離された設計である点において同等である。</p>

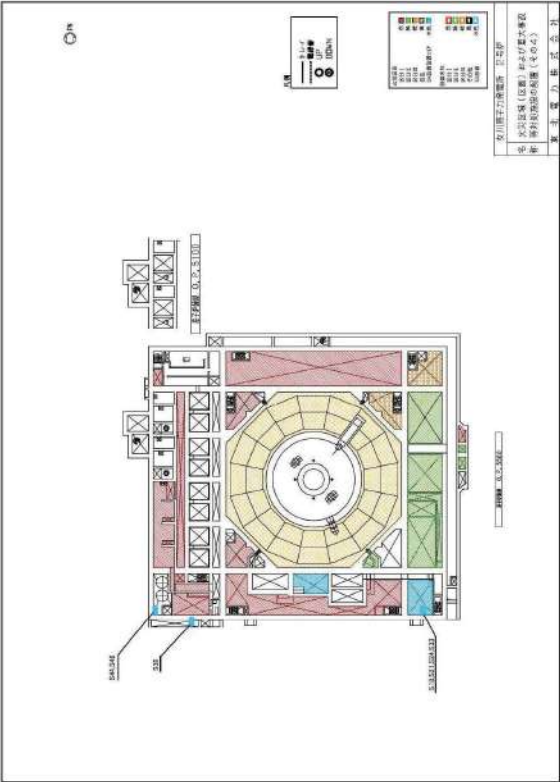
灰色：女川2号炉の記載のうち、BWR固有の設備や対応手段であり、泊3号炉と比較対象とならない記載内容

赤字：設備、運用又は体制の相違 (設計方針の相違)
 青字：記載箇所又は記載内容の相違 (記載方針の相違)
 緑字：記載表現、設備名称の相違 (実質的な相違なし)

大飯発電所3/4号炉	女川原子力発電所2号炉	泊発電所3号炉	相違理由
	 <p data-bbox="831 962 1084 979">図47-30 2号炉原子炉建屋 地下2階</p>		<p data-bbox="1845 145 1906 162">【女川】</p> <p data-bbox="1845 173 1962 191">設置場所の相違</p> <ul data-bbox="1845 202 2157 308" style="list-style-type: none"> ・プラント設備の配置場所が異なるためであり、重大事故等対処設備の電路が分離された設計である点において同等である。

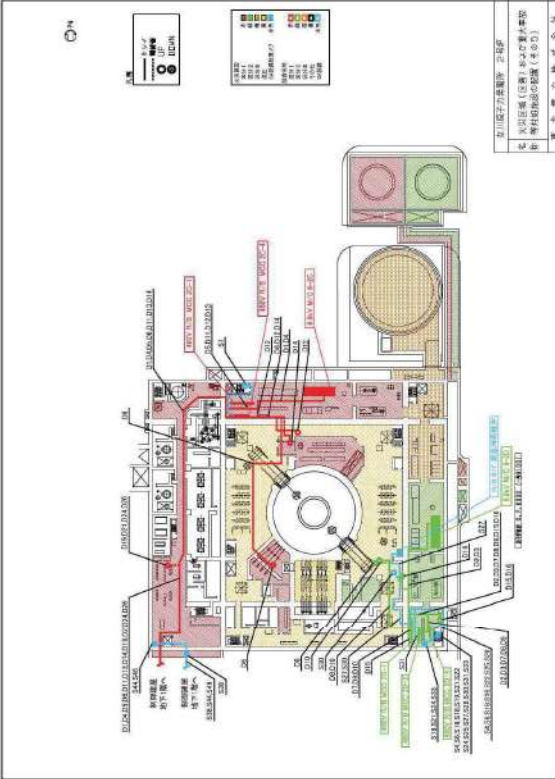
灰色：女川2号炉の記載のうち、BWR固有の設備や対応手段であり、泊3号炉と比較対象とならない記載内容

赤字：設備、運用又は体制の相違 (設計方針の相違)
 青字：記載箇所又は記載内容の相違 (記載方針の相違)
 緑字：記載表現、設備名称の相違 (実質的な相違なし)

大飯発電所3 / 4号炉	女川原子力発電所2号炉	泊発電所3号炉	相違理由
	 <p data-bbox="824 962 1093 981">図 47-31 2号炉原子炉建屋 地下中2階</p>		<p data-bbox="1843 145 1906 164">【女川】</p> <p data-bbox="1843 172 1962 191">設置場所の相違</p> <ul data-bbox="1843 199 2157 311" style="list-style-type: none"> ・プラント設備の配置場所が異なるためであり、重大事故等対処設備の電路が分離された設計である点において同等である。

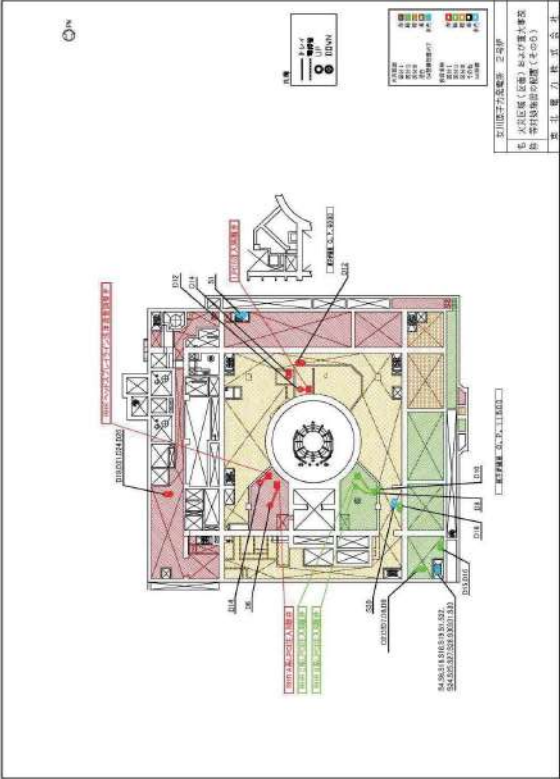
灰色：女川2号炉の記載のうち、BWR固有の設備や対応手段であり、泊3号炉と比較対象とならない記載内容

赤字：設備、運用又は体制の相違 (設計方針の相違)
 青字：記載箇所又は記載内容の相違 (記載方針の相違)
 緑字：記載表現、設備名称の相違 (実質的な相違なし)

大飯発電所3 / 4号炉	女川原子力発電所2号炉	泊発電所3号炉	相違理由
	 <p data-bbox="831 962 1084 981">図 47-32 2号炉原子炉建屋 地下1階</p>		<p data-bbox="1845 145 1906 164">【女川】</p> <p data-bbox="1845 172 1962 191">設置場所の相違</p> <ul data-bbox="1845 199 2157 308" style="list-style-type: none"> ・プラント設備の配置場所が異なるためであり、重大事故等対処設備の電路が分離された設計である点において同等である。

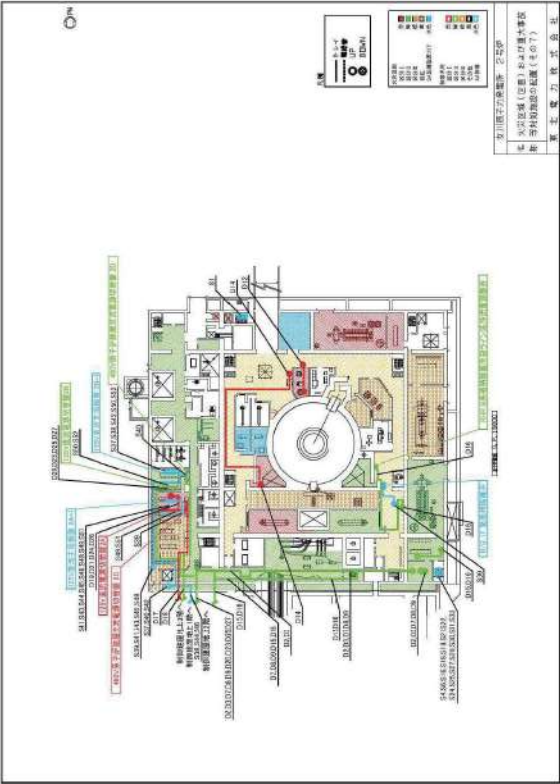
灰色：女川2号炉の記載のうち、BWR固有の設備や対応手段であり、泊3号炉と比較対象とならない記載内容

赤字：設備、運用又は体制の相違 (設計方針の相違)
 青字：記載箇所又は記載内容の相違 (記載方針の相違)
 緑字：記載表現、設備名称の相違 (実質的な相違なし)

大飯発電所3/4号炉	女川原子力発電所2号炉	泊発電所3号炉	相違理由
	 <p>図 47-33 2号炉原子炉建屋 地下中1階</p>		<p>【女川】 設置場所の相違 ・プラント設備の配置場所が異なるためであり、重大事故等対処設備の電路が分離された設計である点において同等である。</p>

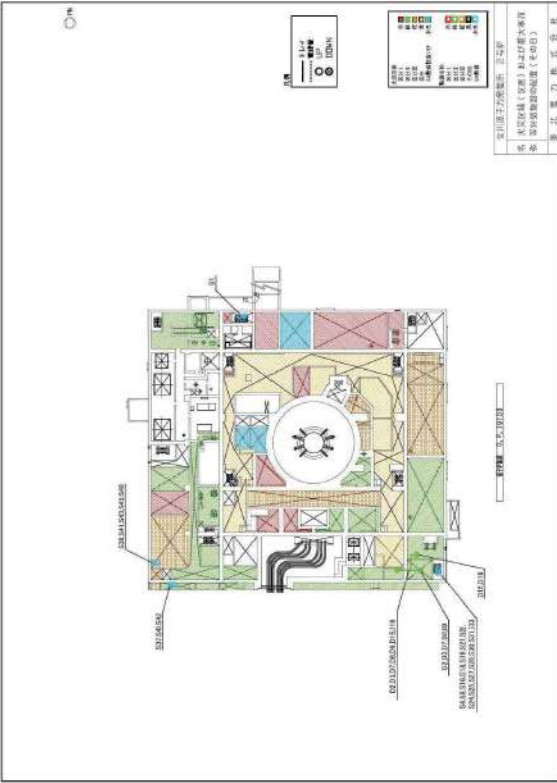
灰色：女川2号炉の記載のうち、BWR固有の設備や対応手段であり、泊3号炉と比較対象とならない記載内容

赤字：設備、運用又は体制の相違 (設計方針の相違)
 青字：記載箇所又は記載内容の相違 (記載方針の相違)
 緑字：記載表現、設備名称の相違 (実質的な相違なし)

大飯発電所3/4号炉	女川原子力発電所2号炉	泊発電所3号炉	相違理由
	 <p>図 47-34 2号炉原子炉建屋 地上1階</p>		<p>【女川】 設置場所の相違 ・プラント設備の配置場所が異なるためであり、重大事故等対処設備の電路が分離された設計である点において同等である。</p>

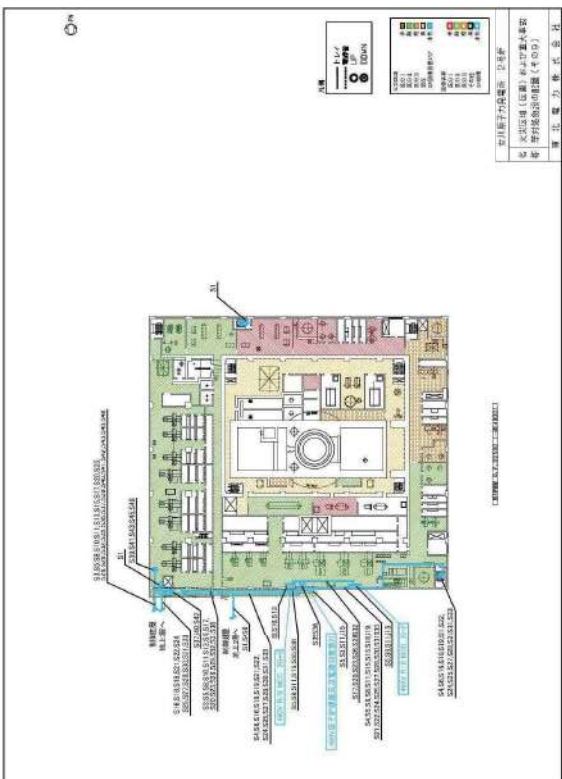
灰色：女川2号炉の記載のうち、BWR固有の設備や対応手段であり、泊3号炉と比較対象とならない記載内容

赤字：設備、運用又は体制の相違 (設計方針の相違)
 青字：記載箇所又は記載内容の相違 (記載方針の相違)
 緑字：記載表現、設備名称の相違 (実質的な相違なし)

大飯発電所3/4号炉	女川原子力発電所2号炉	泊発電所3号炉	相違理由
	 <p data-bbox="824 963 1093 983">図47-36 2号炉原子炉建屋 地上中2階</p>		<p data-bbox="1845 145 1906 164">【女川】</p> <p data-bbox="1845 172 1962 191">設置場所の相違</p> <ul data-bbox="1845 199 2157 308" style="list-style-type: none"> ・プラント設備の配置場所が異なるためであり、重大事故等対処設備の電路が分離された設計である点において同等である。

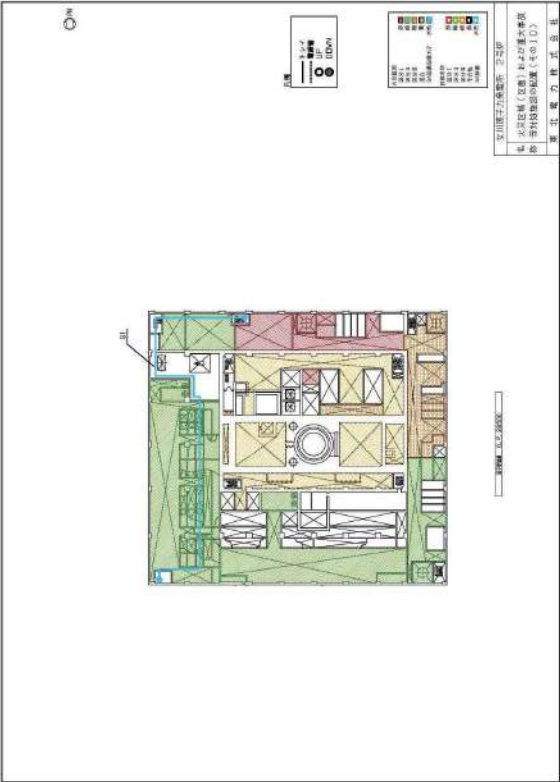
灰色：女川2号炉の記載のうち、BWR固有の設備や対応手段であり、泊3号炉と比較対象とならない記載内容

赤字：設備、運用又は体制の相違 (設計方針の相違)
 青字：記載箇所又は記載内容の相違 (記載方針の相違)
 緑字：記載表現、設備名称の相違 (実質的な相違なし)

大飯発電所3 / 4号炉	女川原子力発電所2号炉	泊発電所3号炉	相違理由
	 <p>図 47-36 2号炉原子炉建屋 地上2階</p>		<p>【女川】 設置場所の相違 ・プラント設備の配置場所が異なるためであり、重大事故等対処設備の電路が分離された設計である点において同等である。</p>

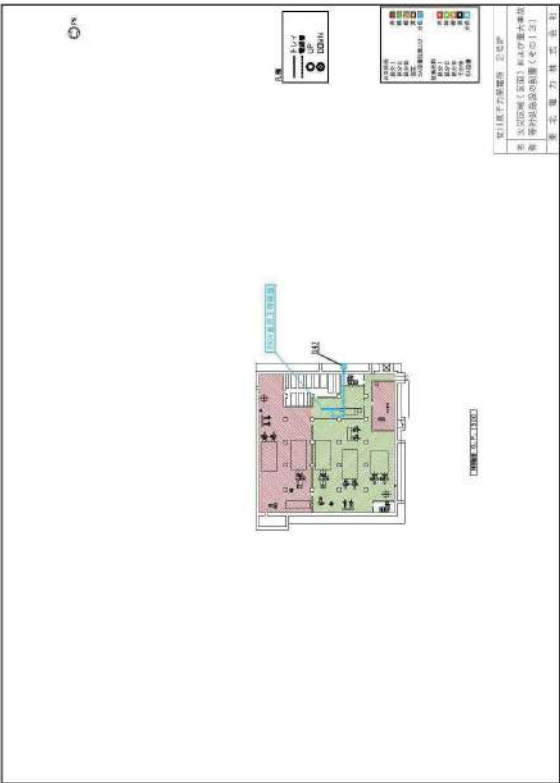
灰色：女川2号炉の記載のうち、BWR固有の設備や対応手段であり、泊3号炉と比較対象とならない記載内容

赤字：設備、運用又は体制の相違 (設計方針の相違)
 青字：記載箇所又は記載内容の相違 (記載方針の相違)
 緑字：記載表現、設備名称の相違 (実質的な相違なし)

大飯発電所3/4号炉	女川原子力発電所2号炉	泊発電所3号炉	相違理由
	 <p>図 47-37 2号炉原子炉建屋 地上中3階</p>		<p>【女川】 設置場所の相違 ・プラント設備の配置場所が異なるためであり、重大事故等対処設備の電路が分離された設計である点において同等である。</p>


灰色：女川2号炉の記載のうち、BWR固有の設備や対応手段であり、泊3号炉と比較対象とならない記載内容

赤字：設備、運用又は体制の相違 (設計方針の相違)
 青字：記載箇所又は記載内容の相違 (記載方針の相違)
 緑字：記載表現、設備名称の相違 (実質的な相違なし)

大飯発電所3/4号炉	女川原子力発電所2号炉	泊発電所3号炉	相違理由
	 <p data-bbox="840 962 1079 979">図47-38 2号炉制御塔屋 地下2階</p>		<p data-bbox="1845 145 1906 162">【女川】</p> <p data-bbox="1845 172 1962 189">設置場所の相違</p> <ul data-bbox="1845 199 2157 308" style="list-style-type: none"> ・プラント設備の配置場所が異なるためであり、重大事故等対処設備の電路が分離された設計である点において同等である。

灰色：女川2号炉の記載のうち、BWR固有の設備や対応手段であり、泊3号炉と比較対象とならない記載内容

赤字：設備、運用又は体制の相違 (設計方針の相違)
 青字：記載箇所又は記載内容の相違 (記載方針の相違)
 緑字：記載表現、設備名称の相違 (実質的な相違なし)

大飯発電所3 / 4号炉	女川原子力発電所2号炉	泊発電所3号炉	相違理由
	 <p data-bbox="837 963 1077 979">図47-39 2号炉副御建屋 地下1階</p> <p data-bbox="904 991 1229 1015">枠囲みの内容は防護上の観点から公開できません。</p>		<p data-bbox="1845 145 1906 161">【女川】</p> <p data-bbox="1845 173 1962 189">設置場所の相違</p> <ul data-bbox="1845 202 2159 308" style="list-style-type: none"> ・プラント設備の配置場所が異なるためであり、重大事故等対処設備の電路が分離された設計である点において同等である。

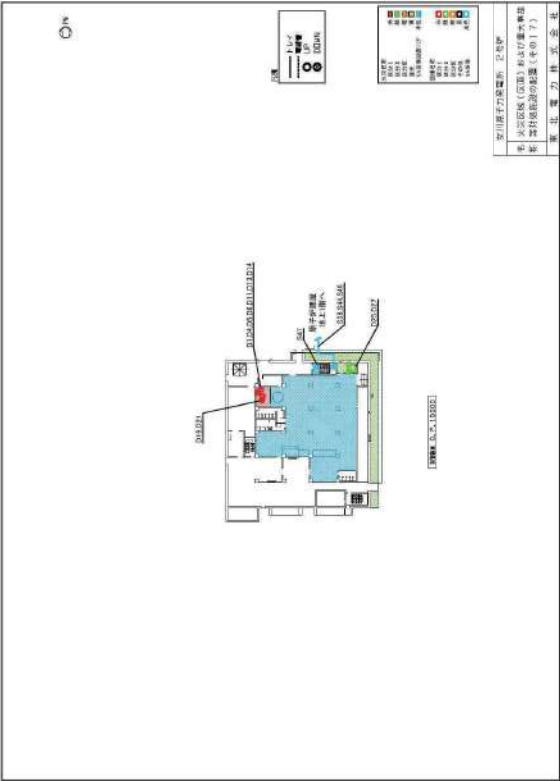
灰色：女川2号炉の記載のうち、BWR固有の設備や対応手段であり、泊3号炉と比較対象とならない記載内容

赤字：設備、運用又は体制の相違 (設計方針の相違)
 青字：記載箇所又は記載内容の相違 (記載方針の相違)
 緑字：記載表現、設備名称の相違 (実質的な相違なし)

大飯発電所3/4号炉	女川原子力発電所2号炉	泊発電所3号炉	相違理由
	<p>図47-40 2号炉制御棟 地下中1階</p>		<p>【女川】 設置場所の相違 ・プラント設備の配置場所が異なるためであり、重大事故等対処設備の電路が分離された設計である点において同等である。</p>

灰色：女川2号炉の記載のうち、BWR固有の設備や対応手段であり、泊3号炉と比較対象とならない記載内容

赤字：設備、運用又は体制の相違 (設計方針の相違)
 青字：記載箇所又は記載内容の相違 (記載方針の相違)
 緑字：記載表現、設備名称の相違 (実質的な相違なし)

大飯発電所3/4号炉	女川原子力発電所2号炉	泊発電所3号炉	相違理由
	 <p data-bbox="840 965 1086 981">図47-41 2号炉制御建屋 地上1階</p>		<p data-bbox="1848 143 1915 167">【女川】</p> <p data-bbox="1848 172 1960 196">設置場所の相違</p> <ul data-bbox="1848 201 2157 311" style="list-style-type: none"> ・プラント設備の配置場所が異なるためであり、重大事故等対処設備の電路が分離された設計である点において同等である。


灰色：女川2号炉の記載のうち、BWR固有の設備や対応手段であり、泊3号炉と比較対象とならない記載内容

赤字：設備、運用又は体制の相違 (設計方針の相違)
 青字：記載箇所又は記載内容の相違 (記載方針の相違)
 緑字：記載表現、設備名称の相違 (実質的な相違なし)

大飯発電所3/4号炉	女川原子力発電所2号炉	泊発電所3号炉	相違理由
	<p>図 47-42 2号炉別棟建屋 地上2階</p>		<p>【女川】 設置場所の相違 ・プラント設備の配置場所が異なるためであり、重大事故等対処設備の電路が分離された設計である点において同等である。</p>

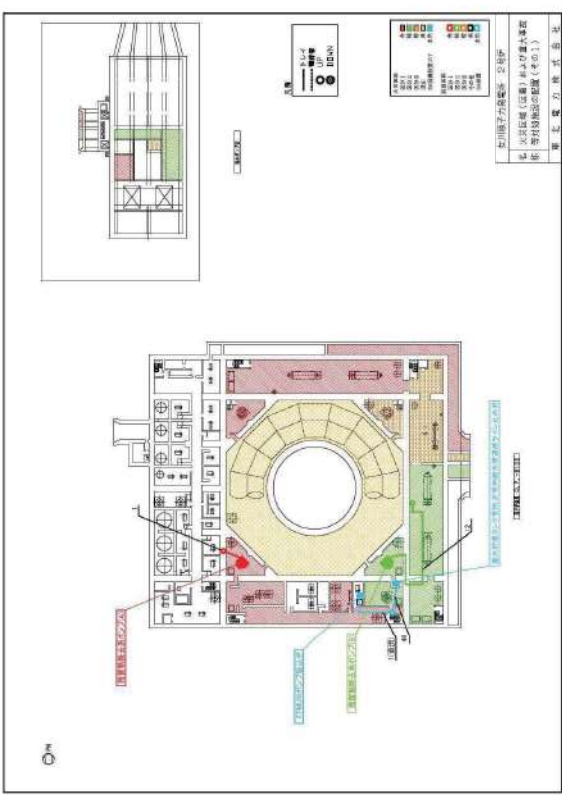
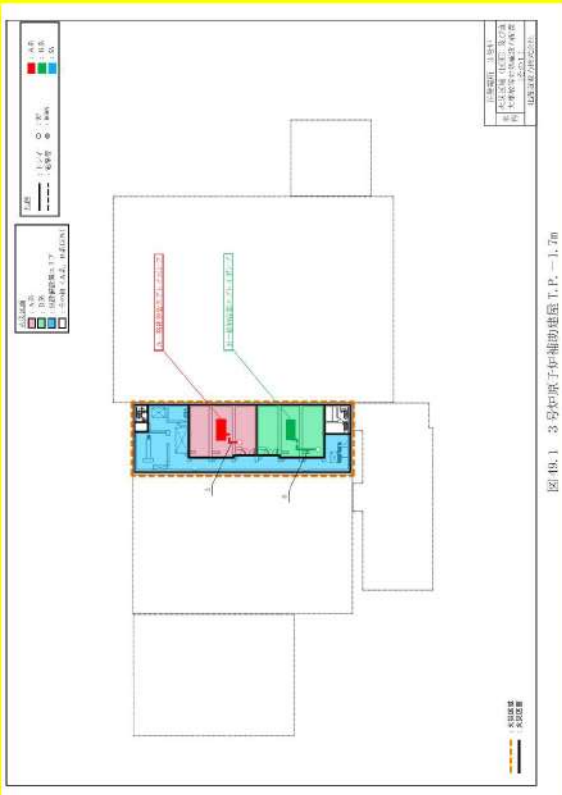
灰色：女川2号炉の記載のうち、BWR固有の設備や対応手段であり、泊3号炉と比較対象とならない記載内容

赤字：設備、運用又は体制の相違 (設計方針の相違)
 青字：記載箇所又は記載内容の相違 (記載方針の相違)
 緑字：記載表現、設備名称の相違 (実質的な相違なし)

大飯発電所3 / 4号炉	女川原子力発電所2号炉	泊発電所3号炉	相違理由
	 <p data-bbox="840 965 1075 981">図 47-43 2号炉制御建屋 地上3階</p> <p data-bbox="907 992 1227 1013">挿入みの内容は防護上の観点から公開できません。</p>		<p data-bbox="1848 143 1904 159">【女川】</p> <p data-bbox="1848 172 1960 188">設置場所の相違</p> <ul data-bbox="1848 199 2150 311" style="list-style-type: none"> ・プラント設備の配置場所が異なるためであり、重大事故等対処設備の電路が分離された設計である点において同等である。

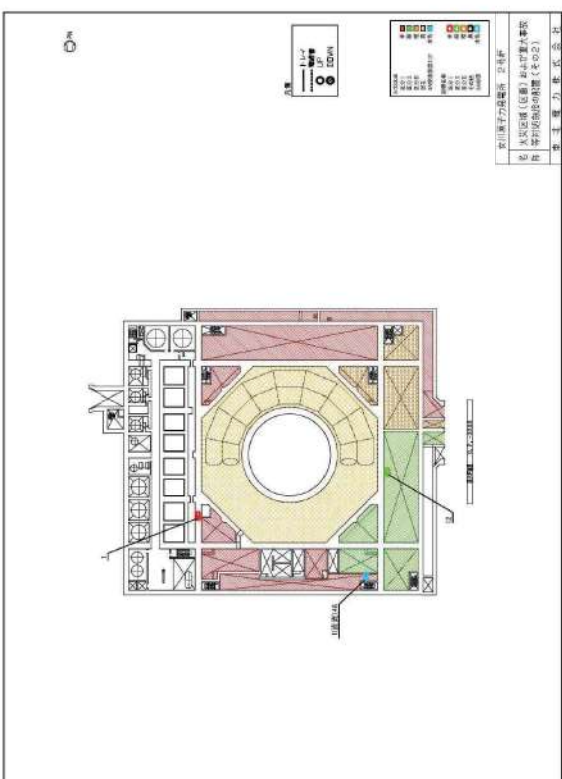
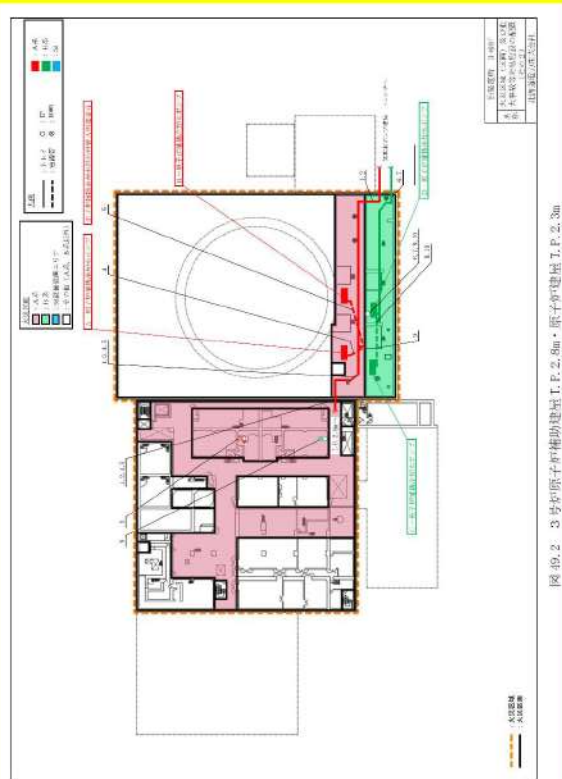
灰色：女川2号炉の記載のうち、BWR固有の設備や対応手段であり、泊3号炉と比較対象とならない記載内容

赤字：設備、運用又は体制の相違 (設計方針の相違)
 青字：記載箇所又は記載内容の相違 (記載方針の相違)
 緑字：記載表現、設備名称の相違 (実質的な相違なし)

大飯発電所3 / 4号炉	女川原子力発電所2号炉	泊発電所3号炉	相違理由
	 <p>図49-1 2号炉原子炉棟画 地下3階</p>	 <p>図49.1 3号炉原子炉棟画T.P.-1.7m</p>	<p>【女川】 設置場所の相違 ・プラント設備の配置場所が異なるためであり、重大事故等対処設備の電路が分離された設計である点において同等である。</p>

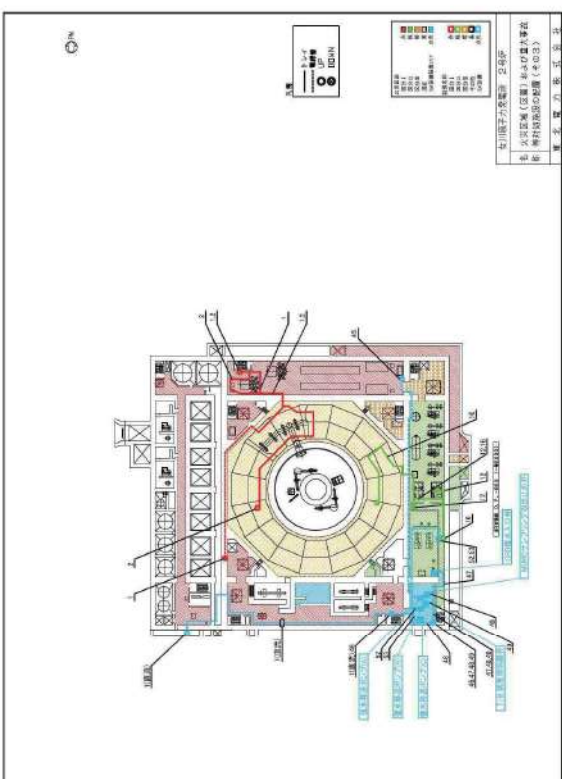
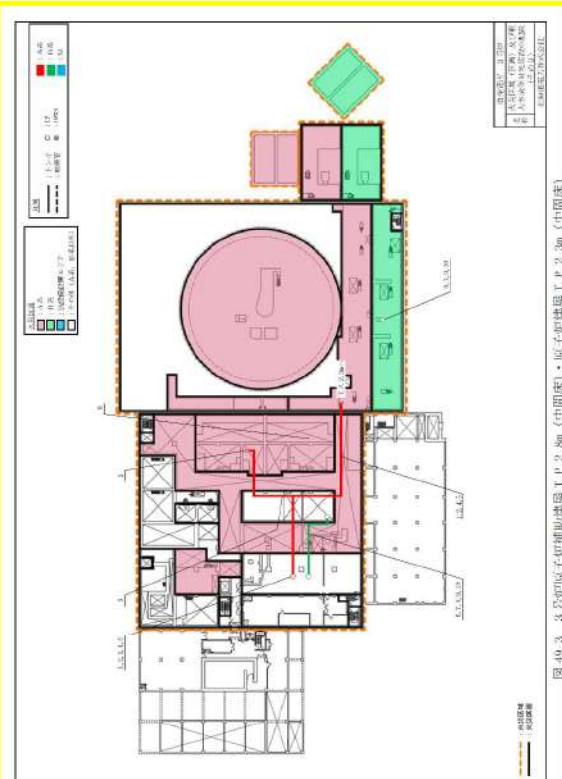
灰色：女川2号炉の記載のうち、BWR固有の設備や対応手段であり、泊3号炉と比較対象とならない記載内容

赤字：設備、運用又は体制の相違 (設計方針の相違)
 青字：記載箇所又は記載内容の相違 (記載方針の相違)
 緑字：記載表現、設備名称の相違 (実質的な相違なし)

大飯発電所3/4号炉	女川原子力発電所2号炉	泊発電所3号炉	相違理由
	 <p>図49-2 2号炉原子炉建屋 地下中3階</p>	 <p>図49.2 3号炉原子炉建屋 T.P.2.50m・原子炉建屋 T.P.2.30m</p>	<p>【女川】 設置場所の相違 ・プラント設備の配置場所が異なるためであり、重大事故等対処設備の電路が分離された設計である点において同等である。</p>

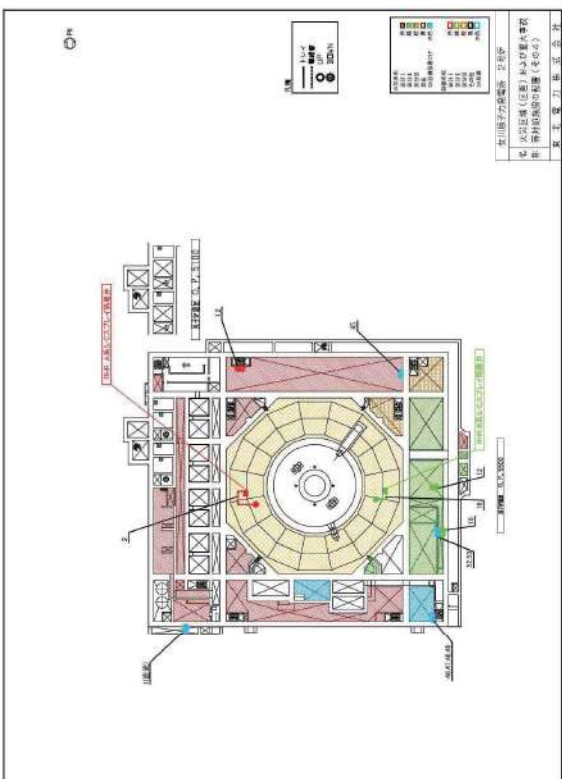
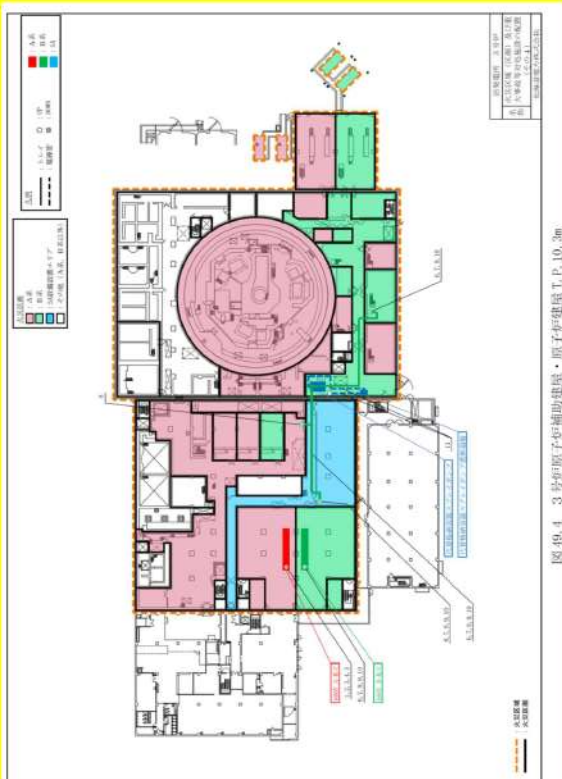
灰色: 女川2号炉の記載のうち、BWR固有の設備や対応手段であり、泊3号炉と比較対象とならない記載内容

赤字: 設備、運用又は体制の相違 (設計方針の相違)
 青字: 記載箇所又は記載内容の相違 (記載方針の相違)
 緑字: 記載表現、設備名称の相違 (実質的な相違なし)

大飯発電所3 / 4号炉	女川原子力発電所2号炉	泊発電所3号炉	相違理由
	 <p>図40-3 2号炉原子炉建屋 地下2階</p>	 <p>図40-3 3号炉原子炉建屋階 T.P.2.3m (中間床)</p>	<p>【女川】 設置場所の相違 ・プラント設備の配置場所が異なるためであり、重大事故等対処設備の電路が分離された設計である点において同等である。</p>

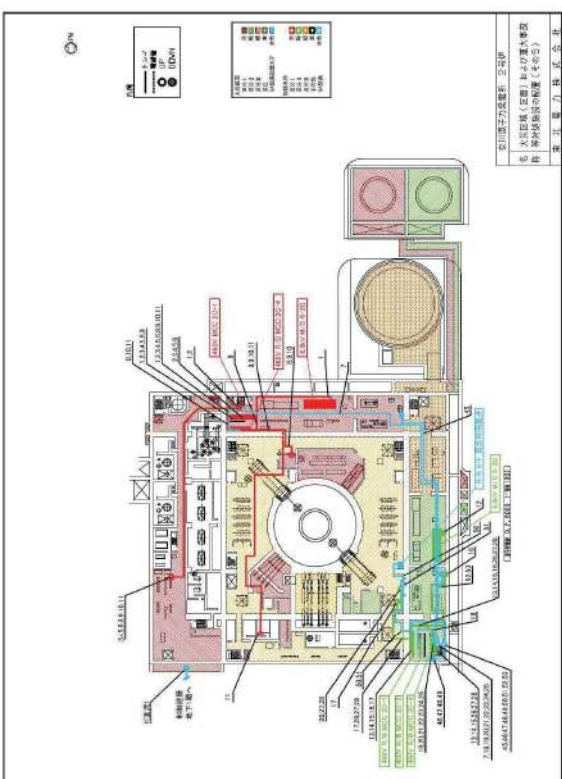
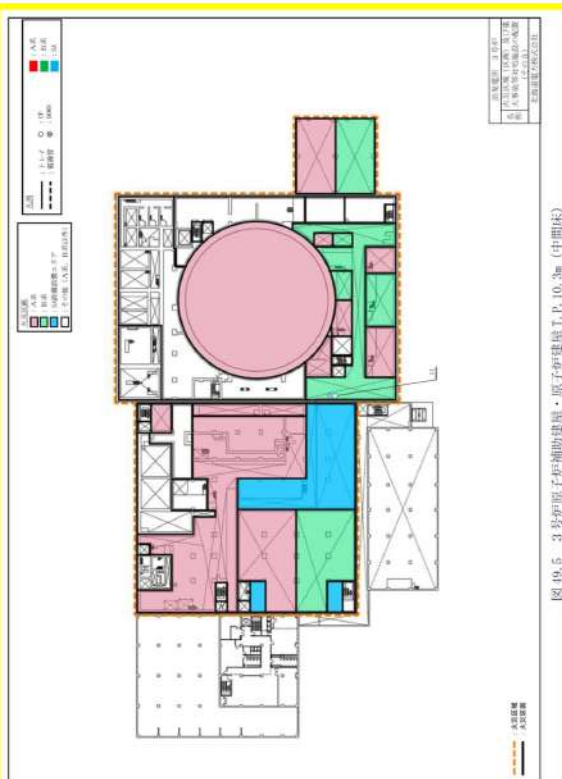
灰色: 女川2号炉の記載のうち、BWR固有の設備や対応手段であり、泊3号炉と比較対象とならない記載内容

赤字: 設備、運用又は体制の相違 (設計方針の相違)
 青字: 記載箇所又は記載内容の相違 (記載方針の相違)
 緑字: 記載表現、設備名称の相違 (実質的な相違なし)

大飯発電所3/4号炉	女川原子力発電所2号炉	泊発電所3号炉	相違理由
	 <p>図 49-4 2号炉原子炉建屋 地下中2階</p>	 <p>図 49.4 3号炉原子炉補助建屋・原子炉建屋 T.P. 10.3m</p>	<p>【女川】 設置場所の相違 ・プラント設備の配置場所が異なるためであり、重大事故等対処設備の電路が分離された設計である点において同等である。</p>

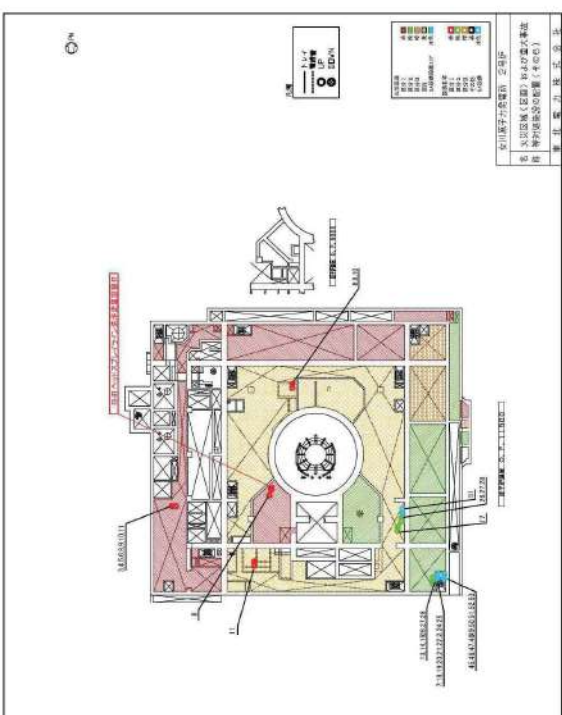
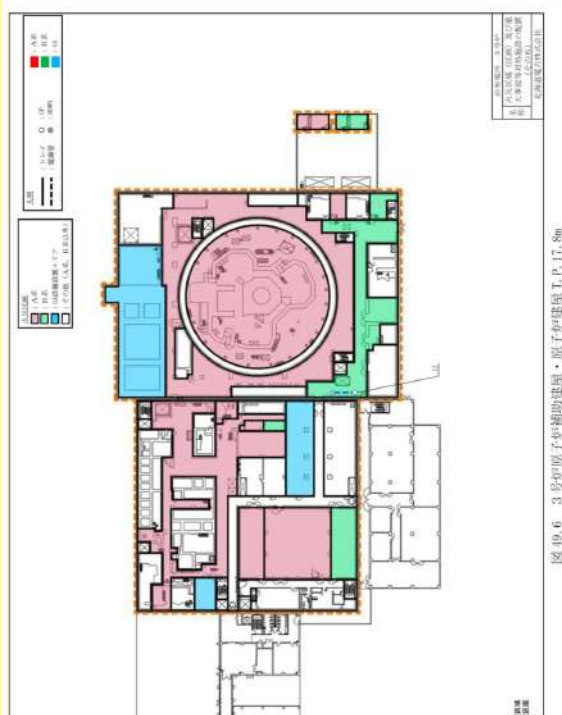
灰色：女川2号炉の記載のうち、BWR固有の設備や対応手段であり、泊3号炉と比較対象とならない記載内容

赤字：設備、運用又は体制の相違 (設計方針の相違)
 青字：記載箇所又は記載内容の相違 (記載方針の相違)
 緑字：記載表現、設備名称の相違 (実質的な相違なし)

大飯発電所3 / 4号炉	女川原子力発電所2号炉	泊発電所3号炉	相違理由
	 <p>図40-6 2号炉原子炉建屋 地下1階</p>	 <p>図19.5 3号炉原子炉補助建屋・原子炉建屋 T.P.10.3m (中間床)</p>	<p>【女川】 設置場所の相違 ・プラント設備の配置場所が異なるためであり、重大事故等対処設備の電路が分離された設計である点において同等である。</p>

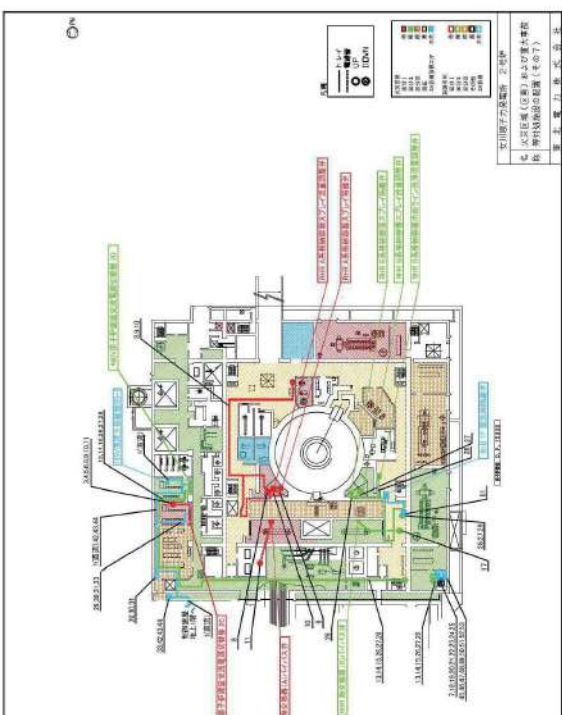
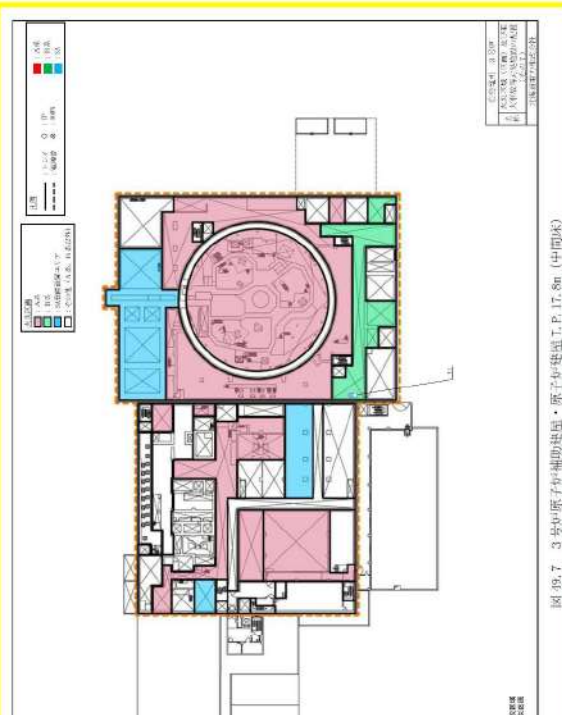
灰色：女川2号炉の記載のうち、BWR固有の設備や対応手段であり、泊3号炉と比較対象とならない記載内容

赤字：設備、運用又は体制の相違 (設計方針の相違)
 青字：記載箇所又は記載内容の相違 (記載方針の相違)
 緑字：記載表現、設備名称の相違 (実質的な相違なし)

大飯発電所3/4号炉	女川原子力発電所2号炉	泊発電所3号炉	相違理由
	 <p>図 49-6 2号炉原子炉建屋 地下中1階</p>	 <p>図 49.6 3号炉原子炉補助建屋・原子炉建屋 T.P. 17. 9m</p>	<p>【女川】 設置場所の相違 ・プラント設備の配置場所が異なるためであり、重大事故等対処設備の電路が分離された設計である点において同等である。</p>

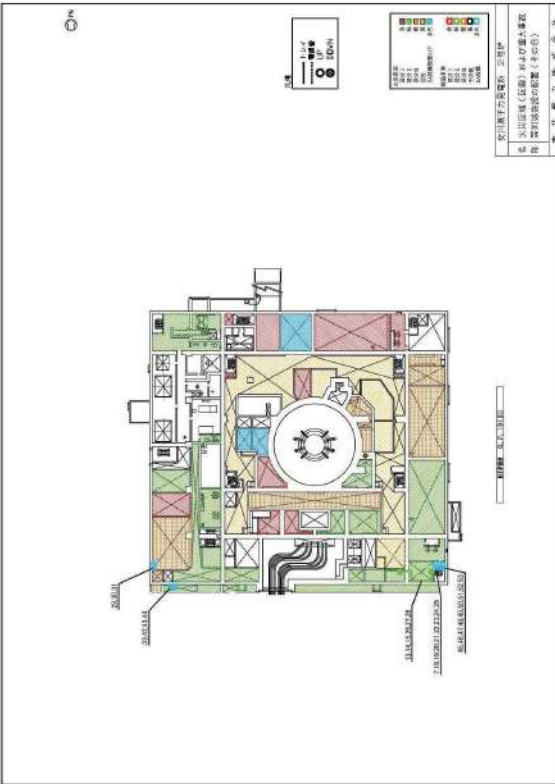
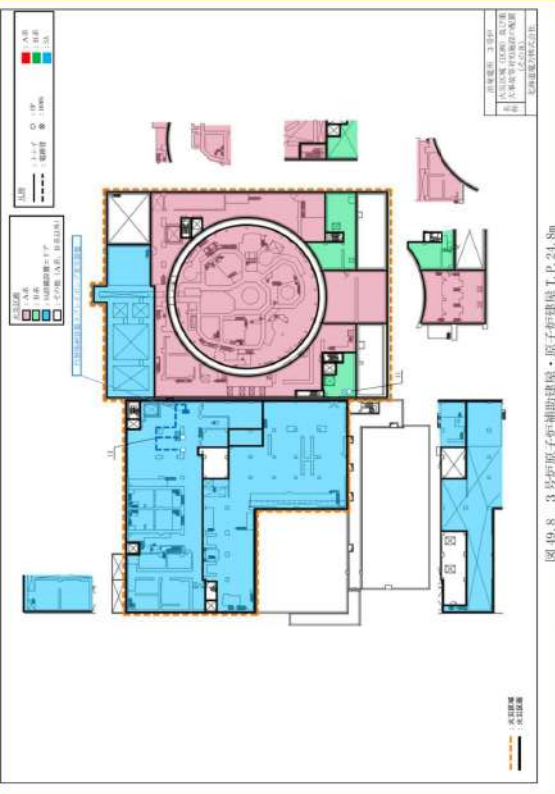
灰色：女川2号炉の記載のうち、BWR固有の設備や対応手段であり、泊3号炉と比較対象とならない記載内容

赤字：設備、運用又は体制の相違 (設計方針の相違)
 青字：記載箇所又は記載内容の相違 (記載方針の相違)
 緑字：記載表現、設備名称の相違 (実質的な相違なし)

大飯発電所3 / 4号炉	女川原子力発電所2号炉	泊発電所3号炉	相違理由
	 <p>図 49-7 2号炉原子炉建屋 地上1階</p>	 <p>図 49.7 3号炉原子炉補助建屋・原子炉建屋 T.P. 11.8m (中間区)</p>	<p>【女川】 設置場所の相違 ・プラント設備の配置場所が異なるためであり、重大事故等対処設備の電路が分離された設計である点において同等である。</p>

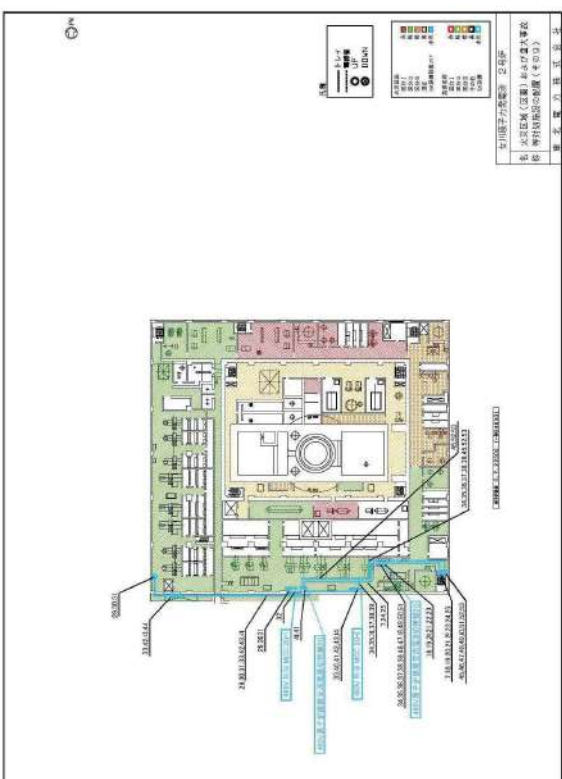
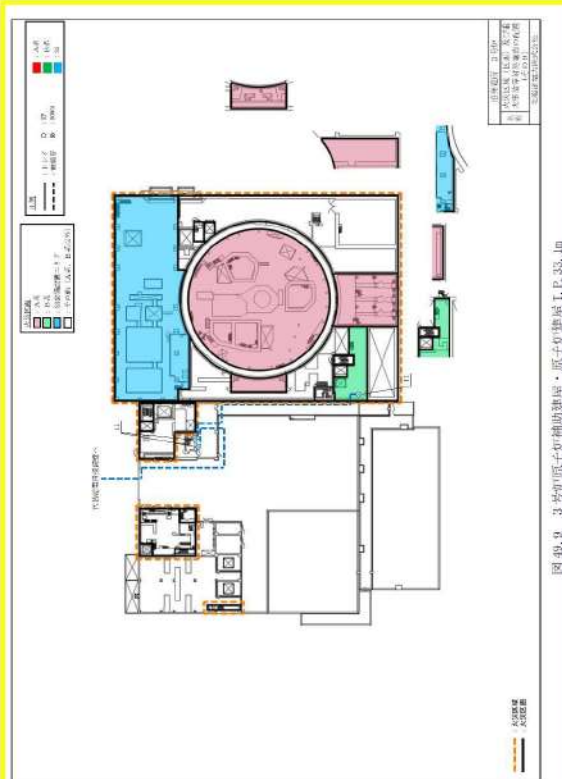
灰色：女川2号炉の記載のうち、BWR固有の設備や対応手段であり、泊3号炉と比較対象とならない記載内容

赤字：設備、運用又は体制の相違 (設計方針の相違)
 青字：記載箇所又は記載内容の相違 (記載方針の相違)
 緑字：記載表現、設備名称の相違 (実質的な相違なし)

大飯発電所3 / 4号炉	女川原子力発電所2号炉	泊発電所3号炉	相違理由
	 <p>図49-8 2号炉原子炉建屋 地上中2階</p>	 <p>図49-8 3号炉原子炉補助建屋・原子炉建屋 T.P.21.8m</p>	<p>【女川】 設置場所の相違 ・プラント設備の配置場所が異なるためであり、重大事故等対処設備の電路が分離された設計である点において同等である。</p>

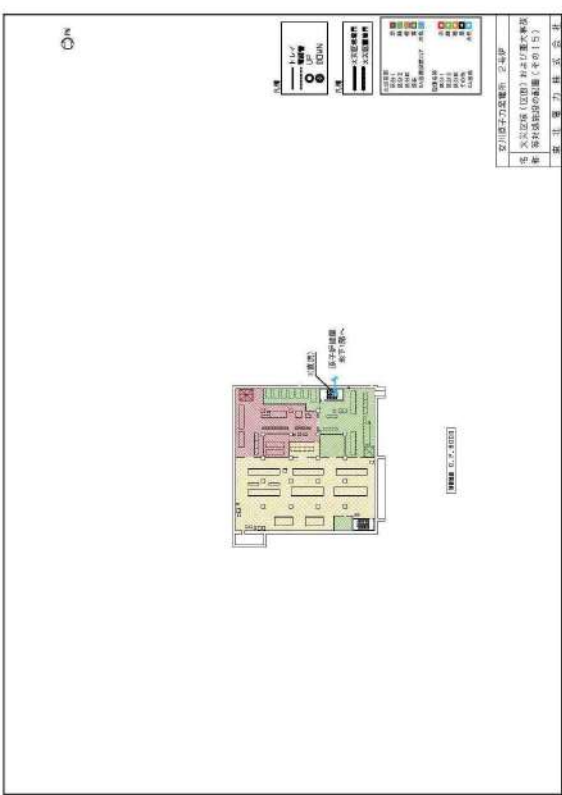
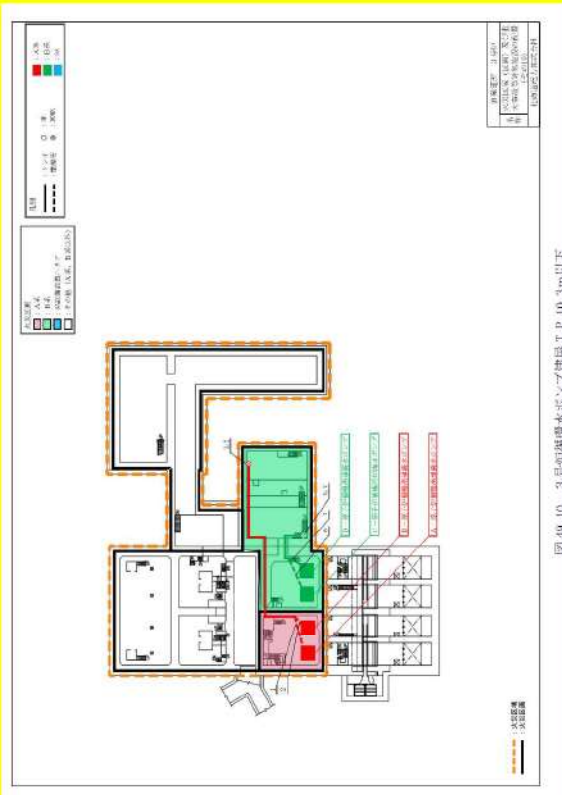
灰色：女川2号炉の記載のうち、BWR固有の設備や対応手段であり、泊3号炉と比較対象とならない記載内容

赤字：設備、運用又は体制の相違 (設計方針の相違)
 青字：記載箇所又は記載内容の相違 (記載方針の相違)
 緑字：記載表現、設備名称の相違 (実質的な相違なし)

大飯発電所3/4号炉	女川原子力発電所2号炉	泊発電所3号炉	相違理由
	 <p>図40-9 2号炉原子炉建屋 地上2階</p>	 <p>図40-9 3号炉原子炉補助建屋・原子炉建屋 I.P.33.1m</p>	<p>【女川】 設置場所の相違 ・プラント設備の配置場所が異なるためであり、重大事故等対処設備の電路が分離された設計である点において同等である。</p>

灰色：女川2号炉の記載のうち、BWR固有の設備や対応手段であり、泊3号炉と比較対象とならない記載内容

赤字：設備、運用又は体制の相違 (設計方針の相違)
 青字：記載箇所又は記載内容の相違 (記載方針の相違)
 緑字：記載表現、設備名称の相違 (実質的な相違なし)

大飯発電所3 / 4号炉	女川原子力発電所2号炉	泊発電所3号炉	相違理由
	 <p>図49-10 2号伊弉諾球屋 地下1階</p>	 <p>図49-10 3号伊弉諾球屋 B1階 T.P.10.3m以下</p>	<p>【女川】 設置場所の相違 ・プラント設備の配置場所が異なるためであり、重大事故等対処設備の電路が分離された設計である点において同等である。</p>

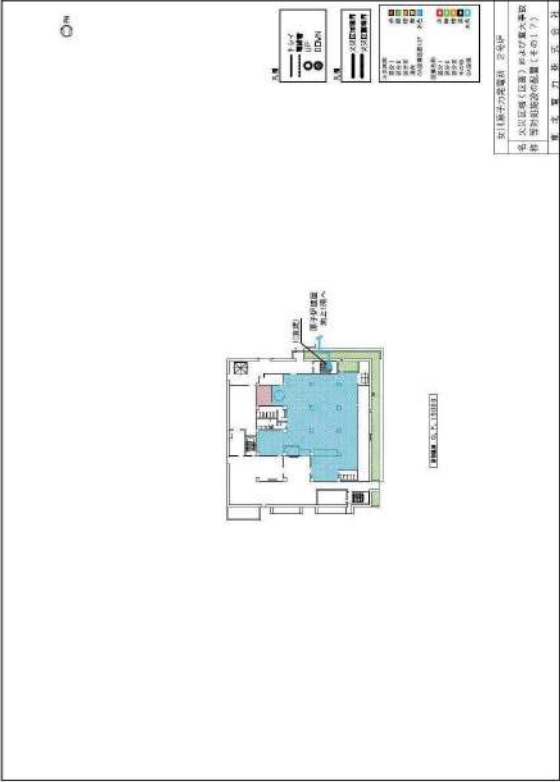
灰色：女川2号炉の記載のうち、BWR固有の設備や対応手段であり、泊3号炉と比較対象とならない記載内容

赤字：設備、運用又は体制の相違 (設計方針の相違)
 青字：記載箇所又は記載内容の相違 (記載方針の相違)
 緑字：記載表現、設備名称の相違 (実質的な相違なし)

大飯発電所3/4号炉	女川原子力発電所2号炉	泊発電所3号炉	相違理由
	<p>図 49-11 2号炉制御建屋 地下中1階</p>	<p>図 49-11 3号炉種票水ポンプ建屋 トレンチ</p>	<p>【女川】 設置場所の相違 ・プラント設備の配置場所が異なるためであり、重大事故等対処設備の電路が分離された設計である点において同等である。</p>

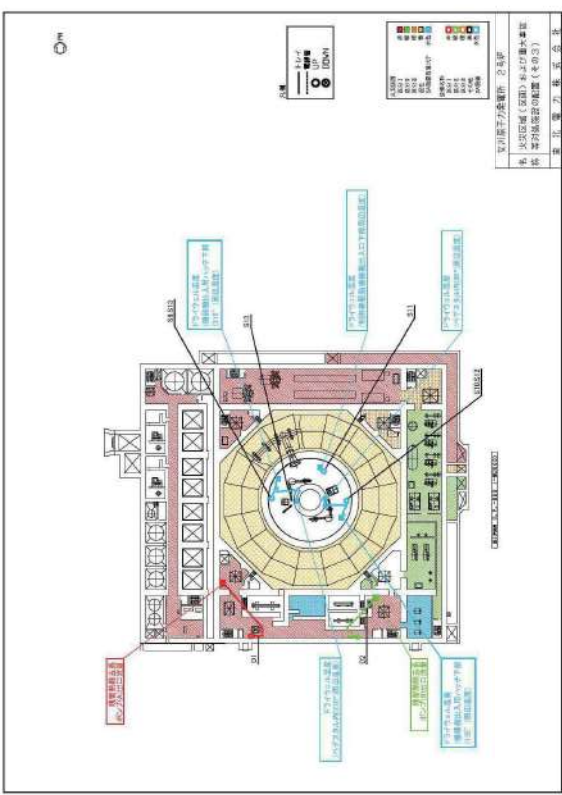
灰色：女川2号炉の記載のうち、BWR固有の設備や対応手段であり、泊3号炉と比較対象とならない記載内容

赤字：設備、運用又は体制の相違 (設計方針の相違)
 青字：記載箇所又は記載内容の相違 (記載方針の相違)
 緑字：記載表現、設備名称の相違 (実質的な相違なし)

大飯発電所3/4号炉	女川原子力発電所2号炉	泊発電所3号炉	相違理由
	 <p>図49-12 2号伊弉諾棟屋 地上1階</p>		<p>【女川】 設置場所の相違 ・プラント設備の配置場所が異なるためであり、重大事故等対処設備の電路が分離された設計である点において同等である。</p>

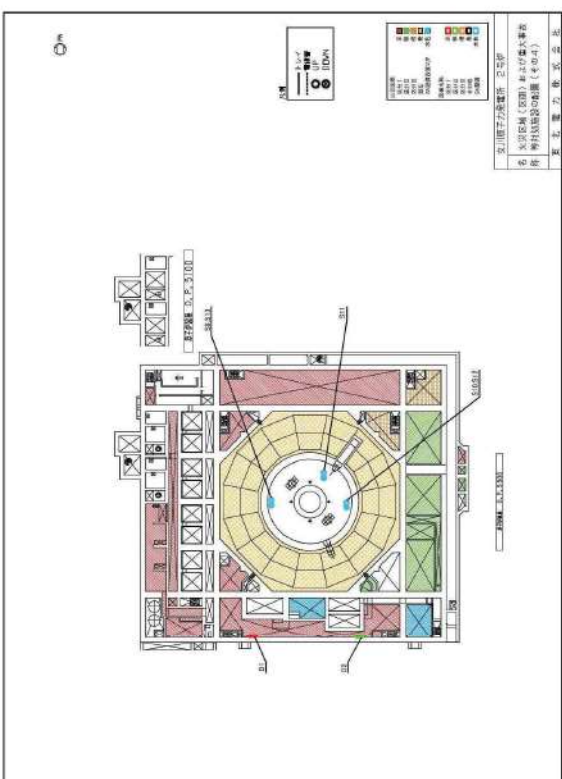
灰色：女川2号炉の記載のうち、BWR固有の設備や対応手段であり、泊3号炉と比較対象とならない記載内容

赤字：設備、運用又は体制の相違 (設計方針の相違)
 青字：記載箇所又は記載内容の相違 (記載方針の相違)
 緑字：記載表現、設備名称の相違 (実質的な相違なし)

大飯発電所3/4号炉	女川原子力発電所2号炉	泊発電所3号炉	相違理由
	 <p>図 49-13 2号炉原子炉建屋 地下2階</p>		<p>【女川】 設置場所の相違 ・プラント設備の配置場所が異なるためであり、重大事故等対処設備の電路が分離された設計である点において同等である。</p>

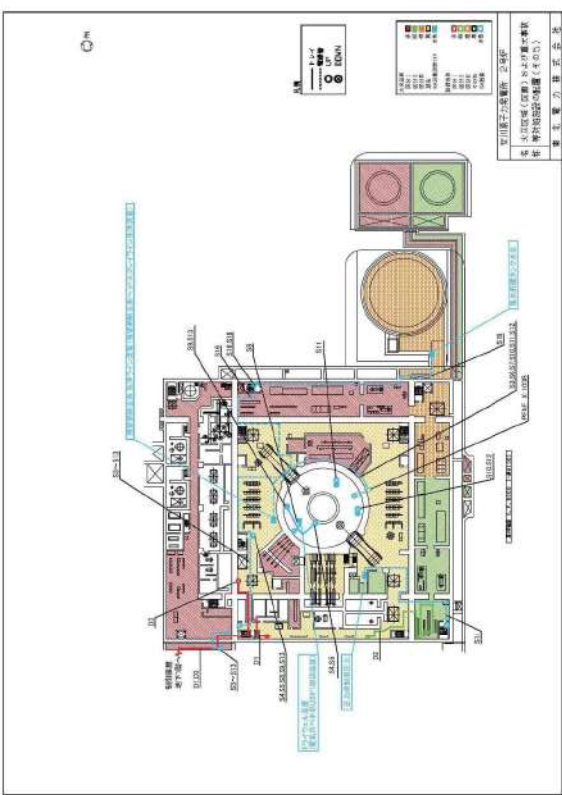
灰色：女川2号炉の記載のうち、BWR固有の設備や対応手段であり、泊3号炉と比較対象とならない記載内容

赤字：設備、運用又は体制の相違 (設計方針の相違)
 青字：記載箇所又は記載内容の相違 (記載方針の相違)
 緑字：記載表現、設備名称の相違 (実質的な相違なし)

大飯発電所3 / 4号炉	女川原子力発電所2号炉	泊発電所3号炉	相違理由
	 <p>図49-14 2号炉原子炉建屋 地下中2階</p>		<p>【女川】 設置場所の相違 ・プラント設備の配置場所が異なるためであり、重大事故等対処設備の電路が分離された設計である点において同等である。</p>

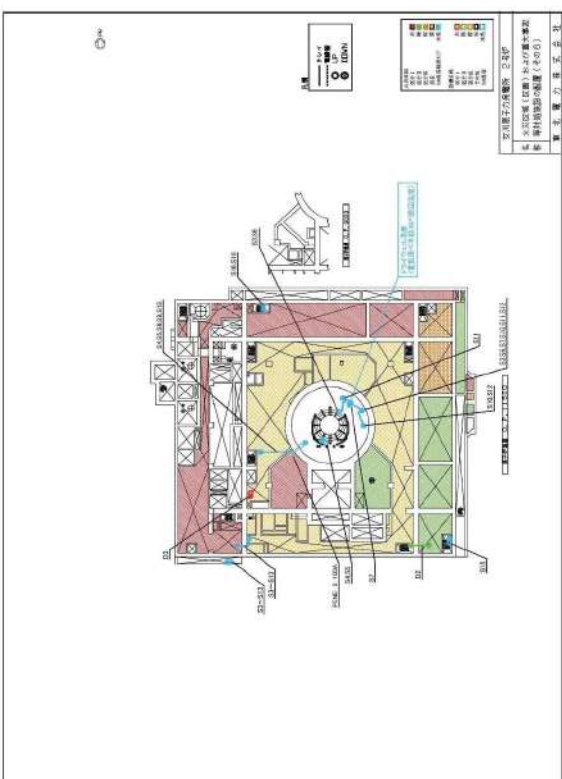
灰色：女川2号炉の記載のうち、BWR固有の設備や対応手段であり、泊3号炉と比較対象とならない記載内容

赤字：設備、運用又は体制の相違 (設計方針の相違)
 青字：記載箇所又は記載内容の相違 (記載方針の相違)
 緑字：記載表現、設備名称の相違 (実質的な相違なし)

大飯発電所3 / 4号炉	女川原子力発電所2号炉	泊発電所3号炉	相違理由
	 <p>図49-15 2号炉原子炉建屋 地下1階</p>		<p>【女川】 設置場所の相違 ・プラント設備の配置場所が異なるためであり、重大事故等対処設備の電路が分離された設計である点において同等である。</p>

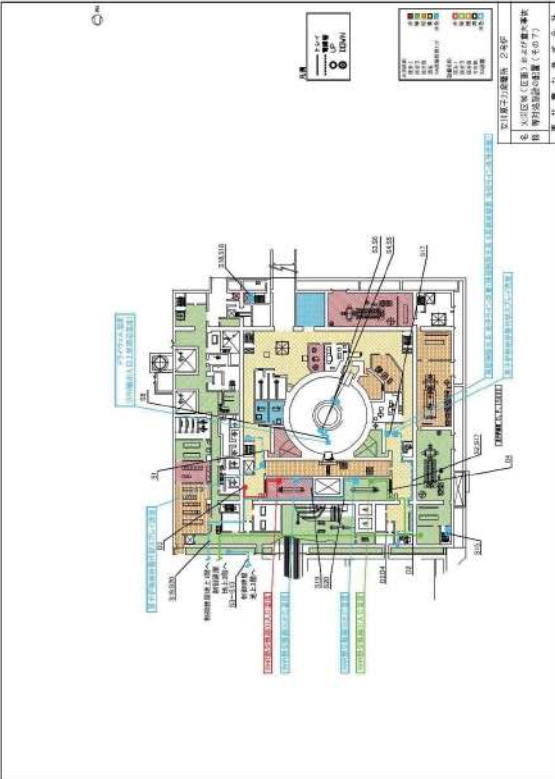
灰色：女川2号炉の記載のうち、BWR固有の設備や対応手段であり、泊3号炉と比較対象とならない記載内容

赤字：設備、運用又は体制の相違 (設計方針の相違)
 青字：記載箇所又は記載内容の相違 (記載方針の相違)
 緑字：記載表現、設備名称の相違 (実質的な相違なし)

大飯発電所3/4号炉	女川原子力発電所2号炉	泊発電所3号炉	相違理由
	 <p>図 49-16 2号炉原子炉建屋 地下中1階</p>		<p>【女川】 設置場所の相違 ・プラント設備の配置場所が異なるためであり、重大事故等対処設備の電路が分離された設計である点において同等である。</p>

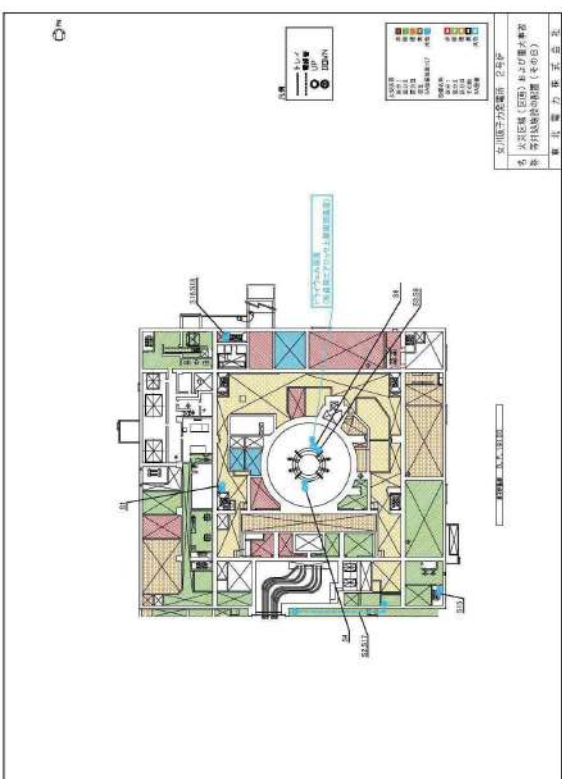
灰色：女川2号炉の記載のうち、BWR固有の設備や対応手段であり、泊3号炉と比較対象とならない記載内容

赤字：設備、運用又は体制の相違 (設計方針の相違)
 青字：記載箇所又は記載内容の相違 (記載方針の相違)
 緑字：記載表現、設備名称の相違 (実質的な相違なし)

大飯発電所3/4号炉	女川原子力発電所2号炉	泊発電所3号炉	相違理由
	 <p>図49-17 2号炉原子炉建屋 地上1階</p>		<p>【女川】 設置場所の相違 ・プラント設備の配置場所が異なるためであり、重大事故等対処設備の電路が分離された設計である点において同等である。</p>

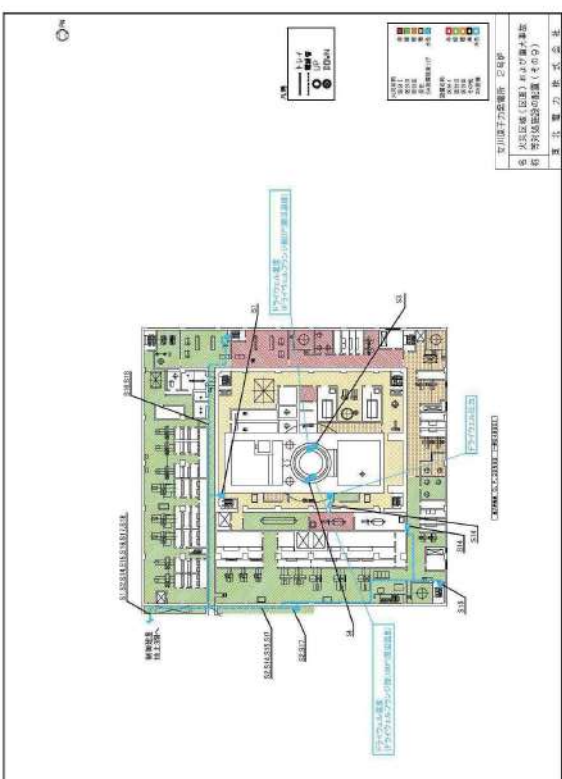
灰色：女川2号炉の記載のうち、BWR固有の設備や対応手段であり、泊3号炉と比較対象とならない記載内容

赤字：設備、運用又は体制の相違 (設計方針の相違)
 青字：記載箇所又は記載内容の相違 (記載方針の相違)
 緑字：記載表現、設備名称の相違 (実質的な相違なし)

大飯発電所3/4号炉	女川原子力発電所2号炉	泊発電所3号炉	相違理由
	 <p>図49-18 2号炉原子炉建屋 地上中2階</p>		<p>【女川】 設置場所の相違 ・プラント設備の配置場所が異なるためであり、重大事故等対処設備の電路が分離された設計である点において同等である。</p>


灰色：女川2号炉の記載のうち、BWR固有の設備や対応手段であり、泊3号炉と比較対象とならない記載内容

赤字：設備、運用又は体制の相違 (設計方針の相違)
 青字：記載箇所又は記載内容の相違 (記載方針の相違)
 緑字：記載表現、設備名称の相違 (実質的な相違なし)

大飯発電所3 / 4号炉	女川原子力発電所2号炉	泊発電所3号炉	相違理由
	 <p>図49-19 2号炉原子力発電所 地上2階</p>		<p>【女川】 設置場所の相違 ・プラント設備の配置場所が異なるためであり、重大事故等対処設備の電路が分離された設計である点において同等である。</p>


灰色：女川2号炉の記載のうち、BWR固有の設備や対応手段であり、泊3号炉と比較対象とならない記載内容

赤字：設備、運用又は体制の相違 (設計方針の相違)
 青字：記載箇所又は記載内容の相違 (記載方針の相違)
 緑字：記載表現、設備名称の相違 (実質的な相違なし)

大飯発電所3/4号炉	女川原子力発電所2号炉	泊発電所3号炉	相違理由
	 <p>図49-20 2号炉原子炉建屋 地上中3階</p>		<p>【女川】 設置場所の相違 ・プラント設備の配置場所が異なるためであり、重大事故等対処設備の電路が分離された設計である点において同等である。</p>


灰色：女川2号炉の記載のうち、BWR固有の設備や対応手段であり、泊3号炉と比較対象とならない記載内容

赤字：設備、運用又は体制の相違 (設計方針の相違)
 青字：記載箇所又は記載内容の相違 (記載方針の相違)
 緑字：記載表現、設備名称の相違 (実質的な相違なし)

大飯発電所3 / 4号炉	女川原子力発電所2号炉	泊発電所3号炉	相違理由
	 <p data-bbox="840 959 1077 978">図 49-21 2号伊胡御建屋 地下1階</p> <p data-bbox="904 987 1218 1007">特図みの内容は防護上の観点から公開できません。</p>		<p data-bbox="1845 142 1906 161">【女川】</p> <p data-bbox="1845 172 1962 191">設置場所の相違</p> <ul data-bbox="1845 202 2159 308" style="list-style-type: none"> ・プラント設備の配置場所が異なるためであり、重大事故等対処設備の電路が分離された設計である点において同等である。


灰色：女川2号炉の記載のうち、BWR固有の設備や対応手段であり、泊3号炉と比較対象とならない記載内容

赤字：設備、運用又は体制の相違 (設計方針の相違)
 青字：記載箇所又は記載内容の相違 (記載方針の相違)
 緑字：記載表現、設備名称の相違 (実質的な相違なし)

大飯発電所3/4号炉	女川原子力発電所2号炉	泊発電所3号炉	相違理由
	 <p>図 49-22 2号炉制御建屋 地下中1階</p>		<p>【女川】 設置場所の相違 ・プラント設備の配置場所が異なるためであり、重大事故等対処設備の電路が分離された設計である点において同等である。</p>

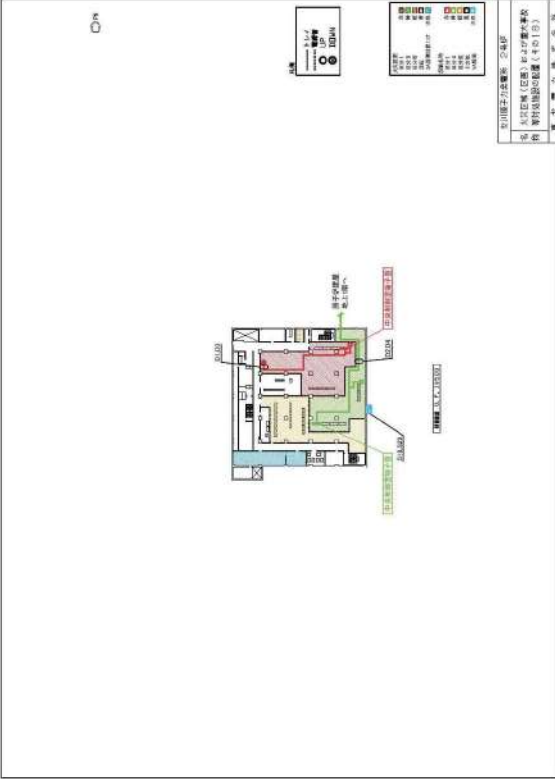
灰色：女川2号炉の記載のうち、BWR固有の設備や対応手段であり、泊3号炉と比較対象とならない記載内容

赤字：設備、運用又は体制の相違 (設計方針の相違)
 青字：記載箇所又は記載内容の相違 (記載方針の相違)
 緑字：記載表現、設備名称の相違 (実質的な相違なし)

大飯発電所3/4号炉	女川原子力発電所2号炉	泊発電所3号炉	相違理由
	 <p data-bbox="840 962 1079 981">図49-23 2号炉制御建屋 地上1階</p>		<p data-bbox="1843 145 1906 164">【女川】</p> <p data-bbox="1843 172 1962 191">設置場所の相違</p> <ul data-bbox="1843 199 2157 311" style="list-style-type: none"> ・プラント設備の配置場所が異なるためであり、重大事故等対処設備の電路が分離された設計である点において同等である。


灰色：女川2号炉の記載のうち、BWR固有の設備や対応手段であり、泊3号炉と比較対象とならない記載内容

赤字：設備、運用又は体制の相違 (設計方針の相違)
 青字：記載箇所又は記載内容の相違 (記載方針の相違)
 緑字：記載表現、設備名称の相違 (実質的な相違なし)

大飯発電所3/4号炉	女川原子力発電所2号炉	泊発電所3号炉	相違理由
	 <p>図49-24 2号炉制御建屋 地上2階</p>		<p>【女川】 設置場所の相違 ・プラント設備の配置場所が異なるためであり、重大事故等対処設備の電路が分離された設計である点において同等である。</p>

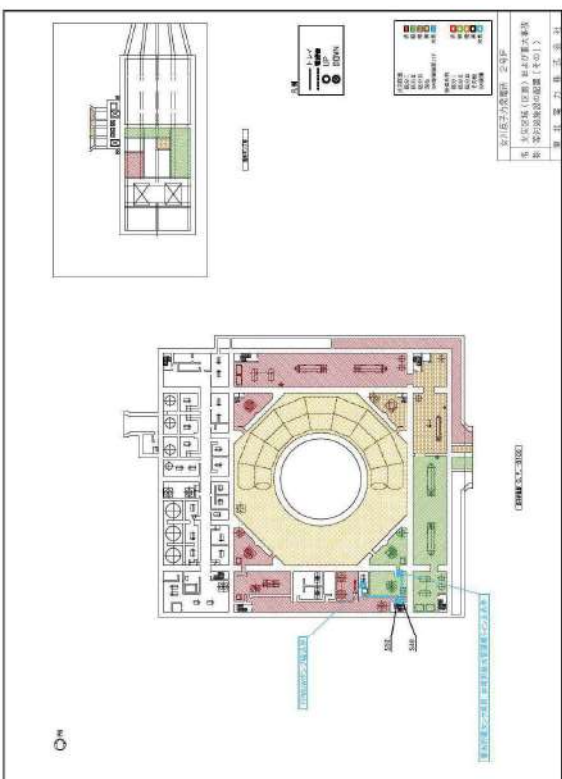
灰色：女川2号炉の記載のうち、BWR固有の設備や対応手段であり、泊3号炉と比較対象とならない記載内容

赤字：設備、運用又は体制の相違 (設計方針の相違)
 青字：記載箇所又は記載内容の相違 (記載方針の相違)
 緑字：記載表現、設備名称の相違 (実質的な相違なし)

大飯発電所3 / 4号炉	女川原子力発電所2号炉	泊発電所3号炉	相違理由
	 <p data-bbox="837 959 1077 976">図 49-25 2号炉測御建屋 地上3階</p> <p data-bbox="904 986 1218 1007">枠囲みの内容は防護上の観点から公開できません。</p>		<p data-bbox="1845 145 1906 162">【女川】</p> <p data-bbox="1845 172 1962 189">設置場所の相違</p> <ul data-bbox="1845 199 2159 308" style="list-style-type: none"> ・プラント設備の配置場所が異なるためであり、重大事故等対処設備の電路が分離された設計である点において同等である。

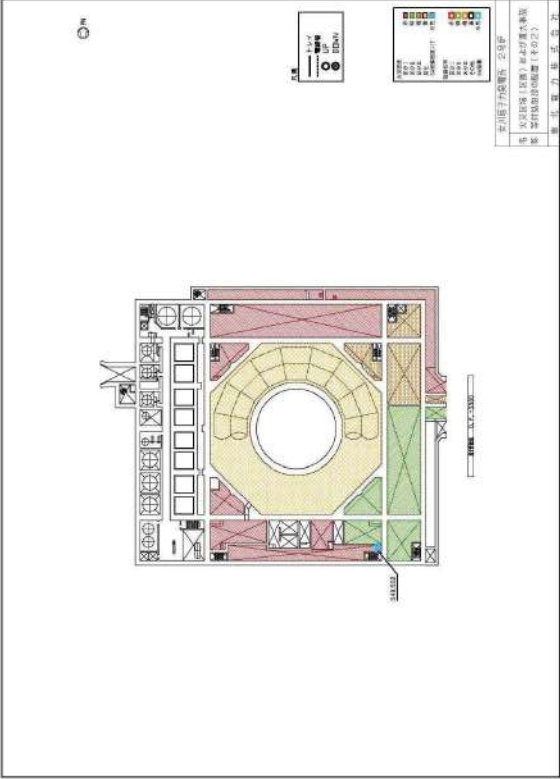
灰色：女川2号炉の記載のうち、BWR固有の設備や対応手段であり、泊3号炉と比較対象とならない記載内容

赤字：設備、運用又は体制の相違 (設計方針の相違)
 青字：記載箇所又は記載内容の相違 (記載方針の相違)
 緑字：記載表現、設備名称の相違 (実質的な相違なし)

大飯発電所3 / 4号炉	女川原子力発電所2号炉	泊発電所3号炉	相違理由
	 <p>図49-26 2号炉原子炉建屋 地下3階</p>		<p>【女川】 設置場所の相違 ・プラント設備の配置場所が異なるためであり、重大事故等対処設備の電路が分離された設計である点において同等である。</p>

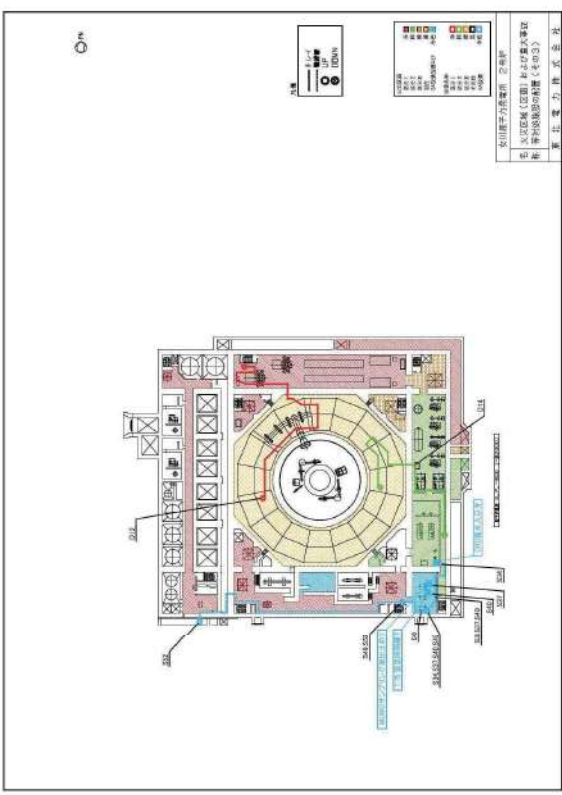
灰色：女川2号炉の記載のうち、BWR固有の設備や対応手段であり、泊3号炉と比較対象とならない記載内容

赤字：設備、運用又は体制の相違 (設計方針の相違)
 青字：記載箇所又は記載内容の相違 (記載方針の相違)
 緑字：記載表現、設備名称の相違 (実質的な相違なし)

大飯発電所3/4号炉	女川原子力発電所2号炉	泊発電所3号炉	相違理由
	 <p>図 49-27 2号炉原子炉建屋 地下中3階</p>		<p>【女川】 設置場所の相違 ・プラント設備の配置場所が異なるためであり、重大事故等対処設備の電路が分離された設計である点において同等である。</p>

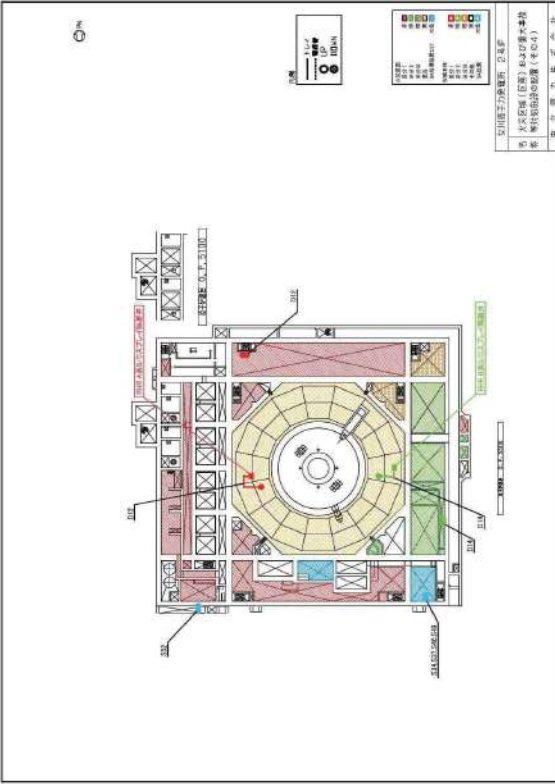
灰色：女川2号炉の記載のうち、BWR固有の設備や対応手段であり、泊3号炉と比較対象とならない記載内容

赤字：設備、運用又は体制の相違 (設計方針の相違)
 青字：記載箇所又は記載内容の相違 (記載方針の相違)
 緑字：記載表現、設備名称の相違 (実質的な相違なし)

大飯発電所3 / 4号炉	女川原子力発電所2号炉	泊発電所3号炉	相違理由
	 <p>図49-28 2号炉原子炉建屋 地下2階</p>		<p>【女川】 設置場所の相違 ・プラント設備の配置場所が異なるためであり、重大事故等対処設備の電路が分離された設計である点において同等である。</p>

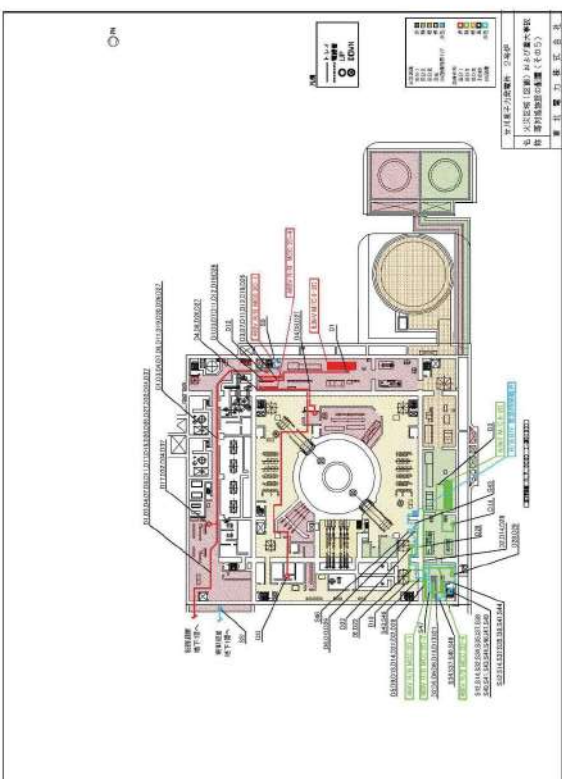
灰色：女川2号炉の記載のうち、BWR固有の設備や対応手段であり、泊3号炉と比較対象とならない記載内容

赤字：設備、運用又は体制の相違 (設計方針の相違)
 青字：記載箇所又は記載内容の相違 (記載方針の相違)
 緑字：記載表現、設備名称の相違 (実質的な相違なし)

大飯発電所3/4号炉	女川原子力発電所2号炉	泊発電所3号炉	相違理由
	 <p data-bbox="824 962 1093 981">図49-29 2号炉原子炉建屋 地下中2階</p>		<p data-bbox="1845 145 1906 164">【女川】</p> <p data-bbox="1845 173 1962 193">設置場所の相違</p> <ul data-bbox="1845 202 2157 308" style="list-style-type: none"> ・プラント設備の配置場所が異なるためであり、重大事故等対処設備の電路が分離された設計である点において同等である。

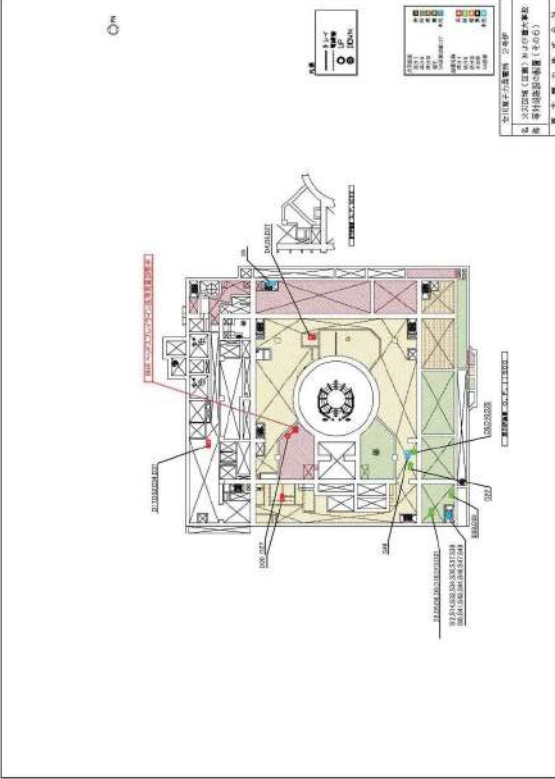
灰色：女川2号炉の記載のうち、BWR固有の設備や対応手段であり、泊3号炉と比較対象とならない記載内容

赤字：設備、運用又は体制の相違 (設計方針の相違)
 青字：記載箇所又は記載内容の相違 (記載方針の相違)
 緑字：記載表現、設備名称の相違 (実質的な相違なし)

大飯発電所3/4号炉	女川原子力発電所2号炉	泊発電所3号炉	相違理由
	 <p>図49-30 2号炉原子炉建屋 地下1階</p>		<p>【女川】 設置場所の相違 ・プラント設備の配置場所が異なるためであり、重大事故等対処設備の電路が分離された設計である点において同等である。</p>

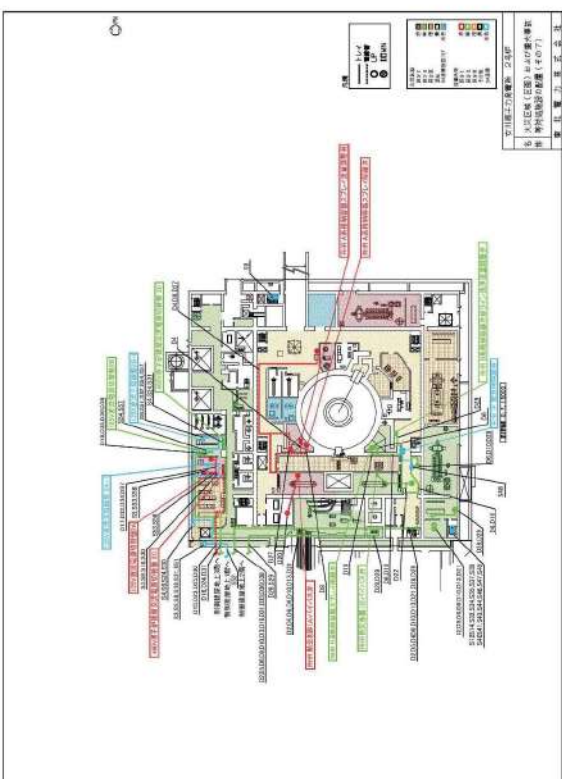
灰色：女川2号炉の記載のうち、BWR固有の設備や対応手段であり、泊3号炉と比較対象とならない記載内容

赤字：設備、運用又は体制の相違 (設計方針の相違)
 青字：記載箇所又は記載内容の相違 (記載方針の相違)
 緑字：記載表現、設備名称の相違 (実質的な相違なし)

大飯発電所3/4号炉	女川原子力発電所2号炉	泊発電所3号炉	相違理由
	 <p>図 49-34 2号炉原子炉建屋 地下中1階</p>		<p>【女川】 設置場所の相違 ・プラント設備の配置場所が異なるためであり、重大事故等対処設備の電路が分離された設計である点において同等である。</p>

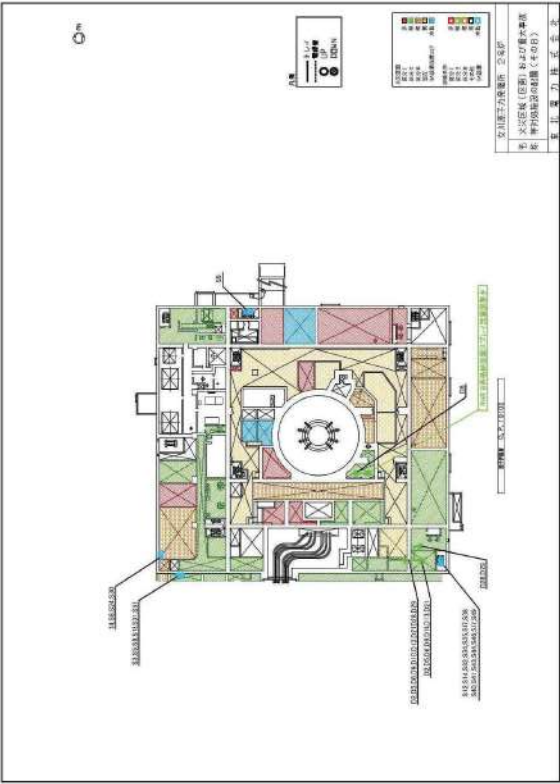
灰色：女川2号炉の記載のうち、BWR固有の設備や対応手段であり、泊3号炉と比較対象とならない記載内容

赤字：設備、運用又は体制の相違 (設計方針の相違)
 青字：記載箇所又は記載内容の相違 (記載方針の相違)
 緑字：記載表現、設備名称の相違 (実質的な相違なし)

大飯発電所3/4号炉	女川原子力発電所2号炉	泊発電所3号炉	相違理由
	 <p>図 49-32 2号炉原子炉建屋 地上1階</p>		<p>【女川】 設置場所の相違 ・プラント設備の配置場所が異なるためであり、重大事故等対処設備の電路が分離された設計である点において同等である。</p>

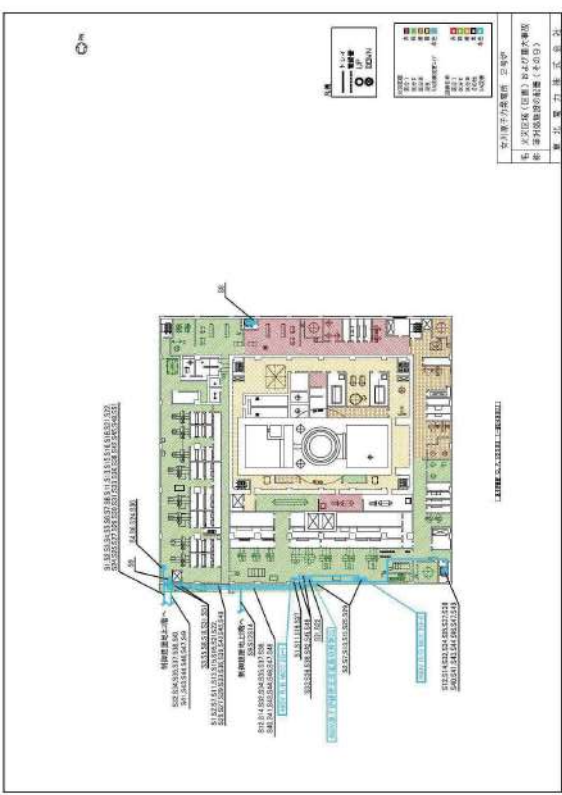
灰色：女川2号炉の記載のうち、BWR固有の設備や対応手段であり、泊3号炉と比較対象とならない記載内容

赤字：設備、運用又は体制の相違 (設計方針の相違)
 青字：記載箇所又は記載内容の相違 (記載方針の相違)
 緑字：記載表現、設備名称の相違 (実質的な相違なし)

大飯発電所3/4号炉	女川原子力発電所2号炉	泊発電所3号炉	相違理由
	 <p>図49-33 2号伊原子炉建屋 地上中2階</p>		<p>【女川】 設置場所の相違 ・プラント設備の配置場所が異なるためであり、重大事故等対処設備の電路が分離された設計である点において同等である。</p>


灰色：女川2号炉の記載のうち、BWR固有の設備や対応手段であり、泊3号炉と比較対象とならない記載内容

赤字：設備、運用又は体制の相違 (設計方針の相違)
 青字：記載箇所又は記載内容の相違 (記載方針の相違)
 緑字：記載表現、設備名称の相違 (実質的な相違なし)

大飯発電所3 / 4号炉	女川原子力発電所2号炉	泊発電所3号炉	相違理由
	 <p>図49-34 2号炉原子炉建屋 地上2階</p>		<p>【女川】 設置場所の相違 ・プラント設備の配置場所が異なるためであり、重大事故等対処設備の電路が分離された設計である点において同等である。</p>


灰色：女川2号炉の記載のうち、BWR固有の設備や対応手段であり、泊3号炉と比較対象とならない記載内容

赤字：設備、運用又は体制の相違 (設計方針の相違)
 青字：記載箇所又は記載内容の相違 (記載方針の相違)
 緑字：記載表現、設備名称の相違 (実質的な相違なし)

大飯発電所3/4号炉	女川原子力発電所2号炉	泊発電所3号炉	相違理由
	 <p>図 49-35 2号伊原子伊建屋 地上中3階</p>		<p>【女川】 設置場所の相違 ・プラント設備の配置場所が異なるためであり、重大事故等対処設備の電路が分離された設計である点において同等である。</p>

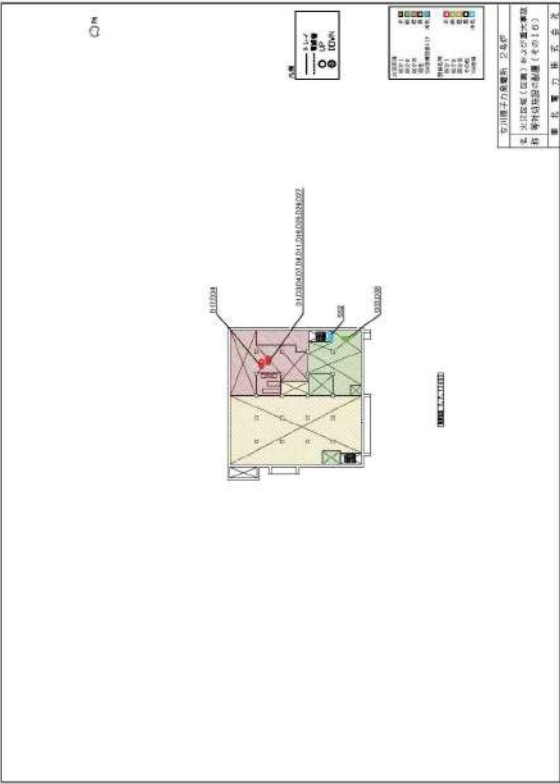
灰色：女川2号炉の記載のうち、BWR固有の設備や対応手段であり、泊3号炉と比較対象とならない記載内容

赤字：設備、運用又は体制の相違 (設計方針の相違)
 青字：記載箇所又は記載内容の相違 (記載方針の相違)
 緑字：記載表現、設備名称の相違 (実質的な相違なし)

大飯発電所3 / 4号炉	女川原子力発電所2号炉	泊発電所3号炉	相違理由
	 <p data-bbox="837 959 1077 975">図 49-36 2号炉制御建屋 地下1階</p> <p data-bbox="904 983 1229 1007">枠囲みの内容は防護上の観点から公開できません。</p>		<p data-bbox="1845 145 1906 161">【女川】</p> <p data-bbox="1845 173 1962 189">設置場所の相違</p> <ul data-bbox="1845 202 2157 308" style="list-style-type: none"> ・プラント設備の配置場所が異なるためであり、重大事故等対処設備の電路が分離された設計である点において同等である。


灰色：女川2号炉の記載のうち、BWR固有の設備や対応手段であり、泊3号炉と比較対象とならない記載内容

赤字：設備、運用又は体制の相違 (設計方針の相違)
 青字：記載箇所又は記載内容の相違 (記載方針の相違)
 緑字：記載表現、設備名称の相違 (実質的な相違なし)

大飯発電所3/4号炉	女川原子力発電所2号炉	泊発電所3号炉	相違理由
	 <p data-bbox="831 962 1084 979">図 49-37 2号炉制御建屋 地下中1階</p>		<p data-bbox="1845 145 1906 162">【女川】</p> <p data-bbox="1845 172 1962 189">設置場所の相違</p> <ul data-bbox="1845 199 2157 308" style="list-style-type: none"> ・プラント設備の配置場所が異なるためであり、重大事故等対処設備の電路が分離された設計である点において同等である。

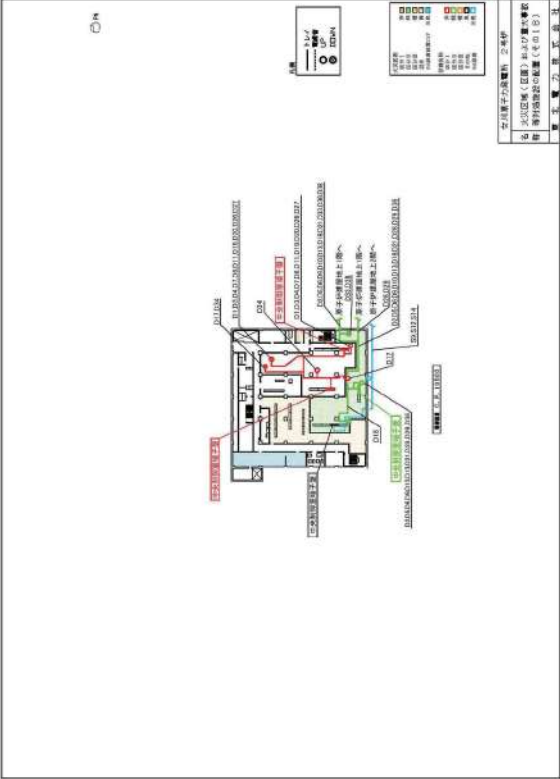
灰色：女川2号炉の記載のうち、BWR固有の設備や対応手段であり、泊3号炉と比較対象とならない記載内容

赤字：設備、運用又は体制の相違 (設計方針の相違)
 青字：記載箇所又は記載内容の相違 (記載方針の相違)
 緑字：記載表現、設備名称の相違 (実質的な相違なし)

大飯発電所3/4号炉	女川原子力発電所2号炉	泊発電所3号炉	相違理由
	 <p style="text-align: center;">図49-38 2号炉制御建屋 地上1階</p>		<p>【女川】 設置場所の相違 ・プラント設備の配置場所が異なるためであり、重大事故等対処設備の電路が分離された設計である点において同等である。</p>


灰色：女川2号炉の記載のうち、BWR固有の設備や対応手段であり、泊3号炉と比較対象とならない記載内容

赤字：設備、運用又は体制の相違 (設計方針の相違)
 青字：記載箇所又は記載内容の相違 (記載方針の相違)
 緑字：記載表現、設備名称の相違 (実質的な相違なし)

大飯発電所3/4号炉	女川原子力発電所2号炉	泊発電所3号炉	相違理由
	 <p data-bbox="840 965 1086 981">図49-39 2号炉制御建屋 地上2階</p>		<p data-bbox="1848 146 1915 162">【女川】</p> <p data-bbox="1848 175 1982 191">設置場所の相違</p> <ul data-bbox="1848 199 2150 311" style="list-style-type: none"> ・プラント設備の配置場所が異なるためであり、重大事故等対処設備の電路が分離された設計である点において同等である。

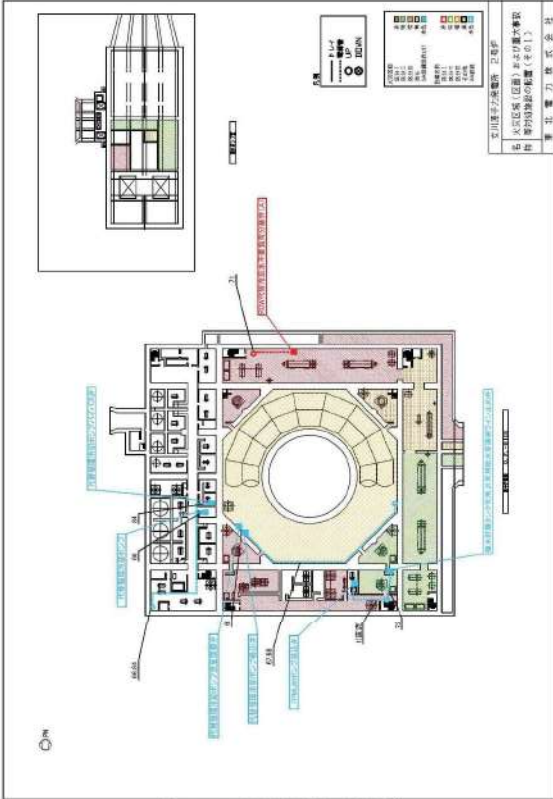
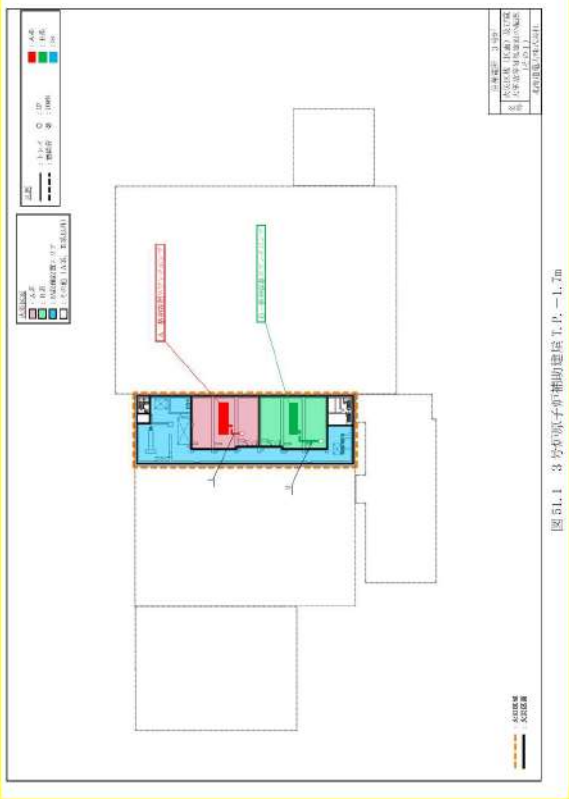
灰色：女川2号炉の記載のうち、BWR固有の設備や対応手段であり、泊3号炉と比較対象とならない記載内容

赤字：設備、運用又は体制の相違 (設計方針の相違)
 青字：記載箇所又は記載内容の相違 (記載方針の相違)
 緑字：記載表現、設備名称の相違 (実質的な相違なし)

大飯発電所3 / 4号炉	女川原子力発電所2号炉	泊発電所3号炉	相違理由
	 <p data-bbox="837 954 1075 970">図 49-40 2号炉制御建屋 地上3階</p> <p data-bbox="909 979 1227 1002">枠囲みの内容は防護上の観点から公開できません。</p>		<p data-bbox="1845 145 1906 161">【女川】</p> <p data-bbox="1845 173 1962 189">設置場所の相違</p> <ul data-bbox="1845 202 2157 308" style="list-style-type: none"> ・プラント設備の配置場所が異なるためであり、重大事故等対処設備の電路が分離された設計である点において同等である。

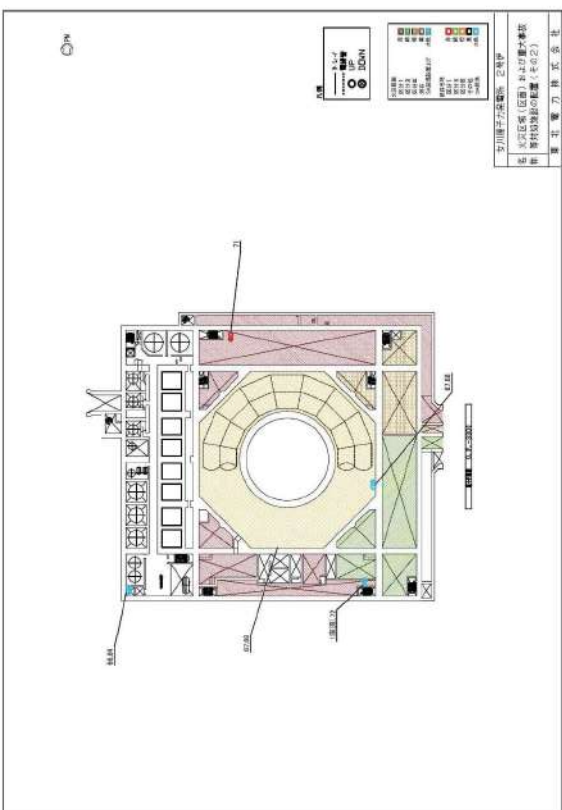
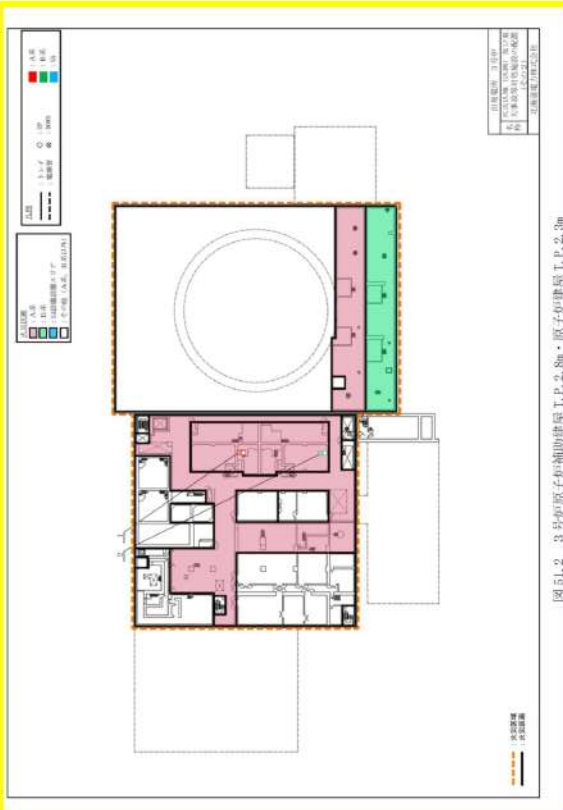
灰色：女川2号炉の記載のうち、BWR固有の設備や対応手段であり、泊3号炉と比較対象とならない記載内容

赤字：設備、運用又は体制の相違 (設計方針の相違)
 青字：記載箇所又は記載内容の相違 (記載方針の相違)
 緑字：記載表現、設備名称の相違 (実質的な相違なし)

大飯発電所3 / 4号炉	女川原子力発電所2号炉	泊発電所3号炉	相違理由
	 <p>図51-1 2号炉原子炉建屋 地下3階</p>	 <p>図51.1 3号炉原子炉建屋 T. P. 1-1. 7m</p>	<p>【女川】 設置場所の相違 ・プラント設備の配置場所が異なるためであり、重大事故等対処設備の電路が分離された設計である点において同等である。</p>

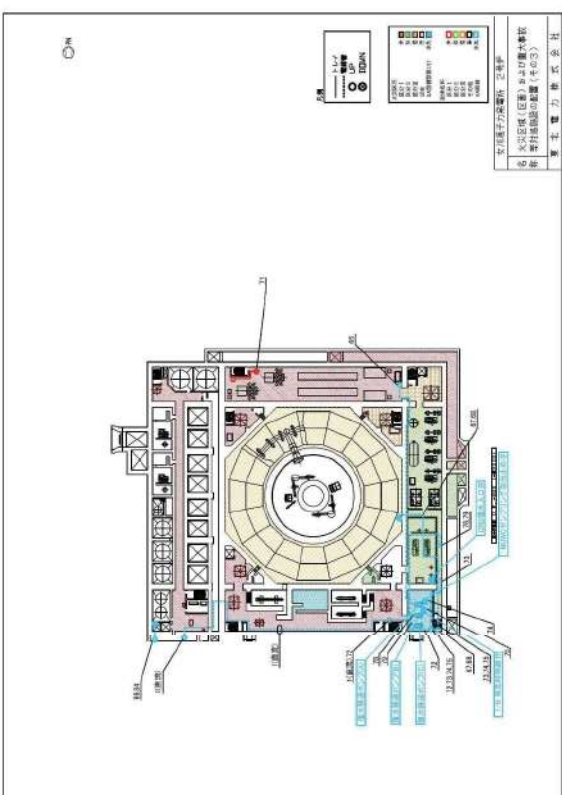
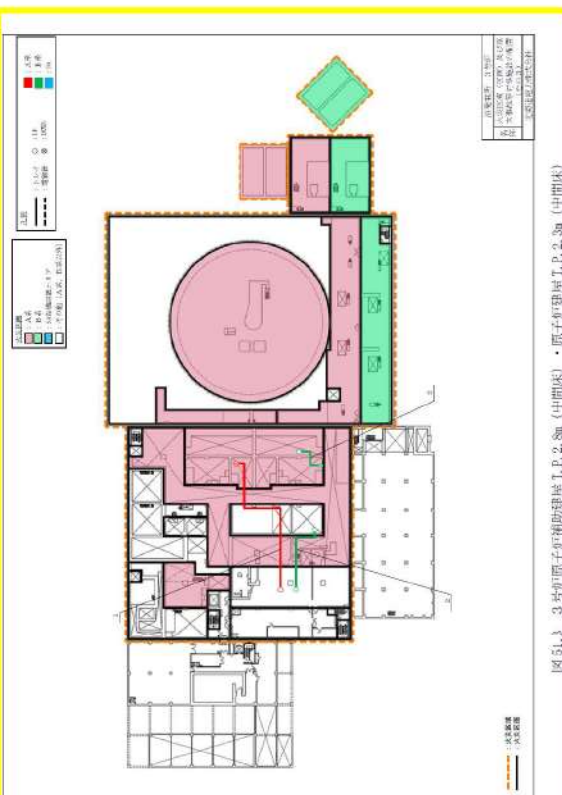
灰色：女川2号炉の記載のうち、BWR固有の設備や対応手段であり、泊3号炉と比較対象とならない記載内容

赤字：設備、運用又は体制の相違 (設計方針の相違)
 青字：記載箇所又は記載内容の相違 (記載方針の相違)
 緑字：記載表現、設備名称の相違 (実質的な相違なし)

大飯発電所3/4号炉	女川原子力発電所2号炉	泊発電所3号炉	相違理由
	 <p>図 51-2 2号炉原子炉建屋 地下中3階</p>	 <p>図 51.2 3号炉原子炉補助建屋 T.P.2.8m・原子炉建屋 T.P.2.0m</p>	<p>【女川】 設置場所の相違 ・プラント設備の配置場所が異なるためであり、重大事故等対処設備の電路が分離された設計である点において同等である。</p>

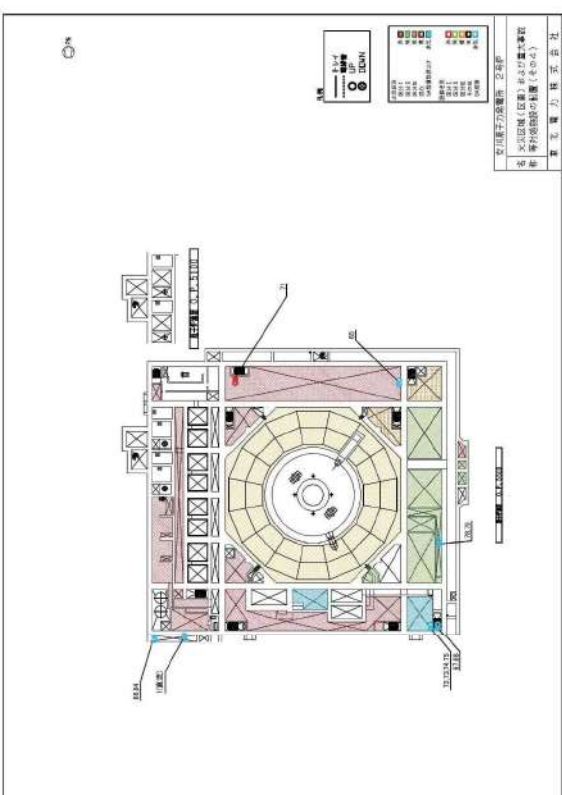
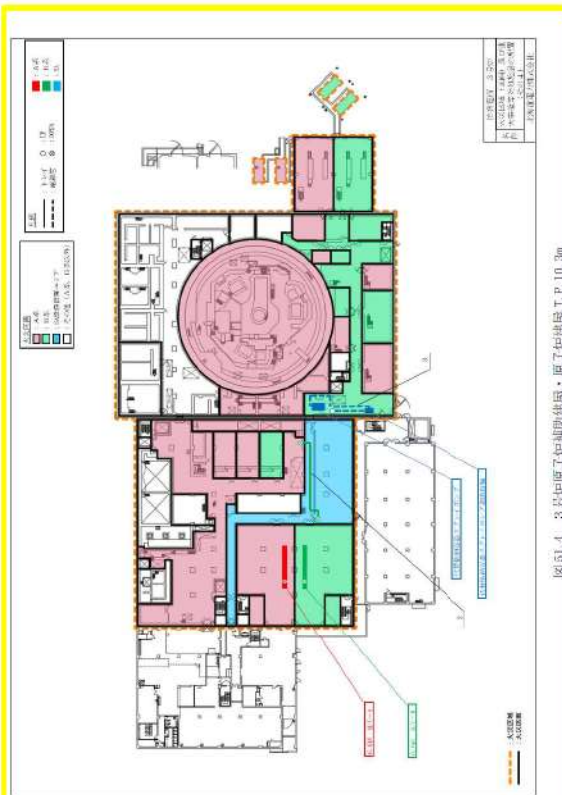
灰色：女川2号炉の記載のうち、BWR固有の設備や対応手段であり、泊3号炉と比較対象とならない記載内容

赤字：設備、運用又は体制の相違 (設計方針の相違)
 青字：記載箇所又は記載内容の相違 (記載方針の相違)
 緑字：記載表現、設備名称の相違 (実質的な相違なし)

大飯発電所3 / 4号炉	女川原子力発電所2号炉	泊発電所3号炉	相違理由
	 <p>図51-3 2号炉原子炉建屋 地下2階</p>	 <p>図51.3 3号炉原子炉補助建屋 T.P.2.3a (中間床) ・原子炉建屋 T.P.2.3a (中間床)</p>	<p>【女川】 設置場所の相違 ・プラント設備の配置場所が異なるためであり、重大事故等対処設備の電路が分離された設計である点において同等である。</p>

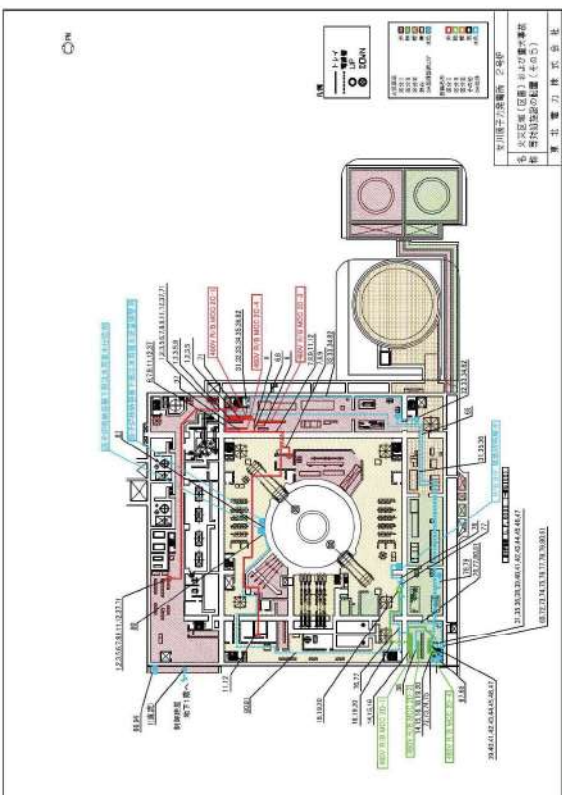
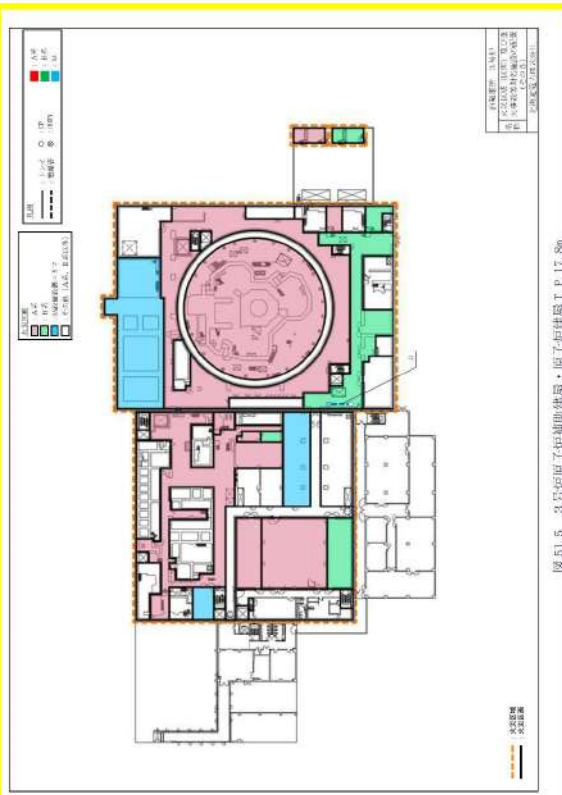
灰色：女川2号炉の記載のうち、BWR固有の設備や対応手段であり、泊3号炉と比較対象とならない記載内容

赤字：設備、運用又は体制の相違 (設計方針の相違)
 青字：記載箇所又は記載内容の相違 (記載方針の相違)
 緑字：記載表現、設備名称の相違 (実質的な相違なし)

大飯発電所3/4号炉	女川原子力発電所2号炉	泊発電所3号炉	相違理由
	 <p>図 51-4 2号炉原子炉建屋 地下中2階</p>	 <p>図 51.4 3号炉原子炉補助建屋・原子炉建屋 T.P.10.3m</p>	<p>【女川】 設置場所の相違 ・プラント設備の配置場所が異なるためであり、重大事故等対処設備の電路が分離された設計である点において同等である。</p>

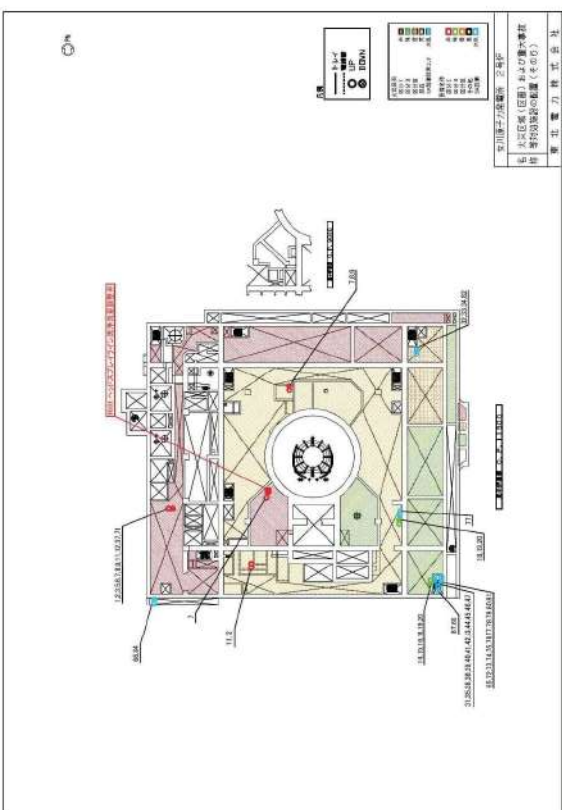
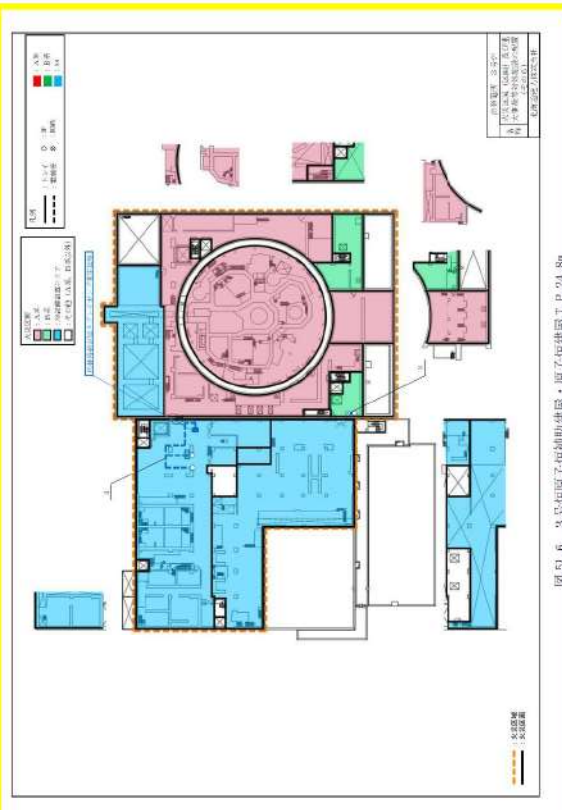
灰色：女川2号炉の記載のうち、BWR固有の設備や対応手段であり、泊3号炉と比較対象とならない記載内容

赤字：設備、運用又は体制の相違 (設計方針の相違)
 青字：記載箇所又は記載内容の相違 (記載方針の相違)
 緑字：記載表現、設備名称の相違 (実質的な相違なし)

大飯発電所3 / 4号炉	女川原子力発電所2号炉	泊発電所3号炉	相違理由
	 <p>図51-5 2号炉原子炉建屋 地下1階</p>	 <p>図51.5 3号炉原子炉建屋・原子炉建屋 T.P.17.58</p>	<p>【女川】 設置場所の相違 ・プラント設備の配置場所が異なるためであり、重大事故等対処設備の電路が分離された設計である点において同等である。</p>

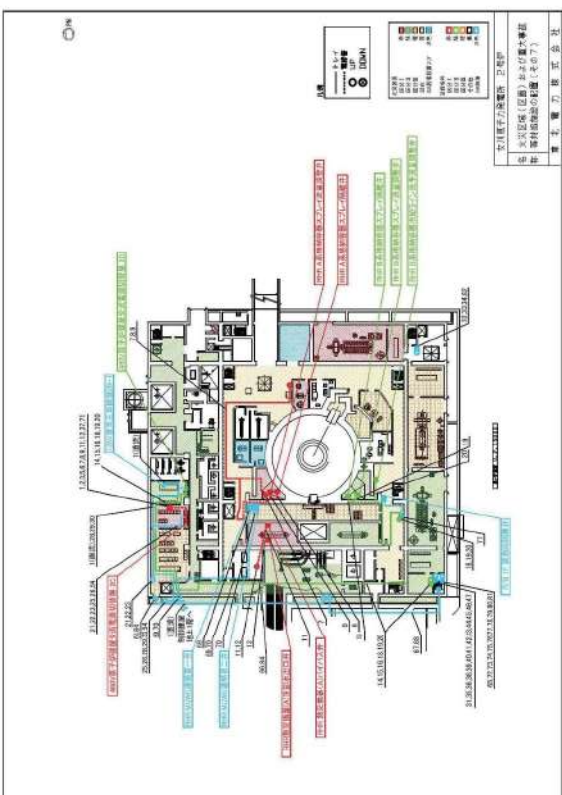
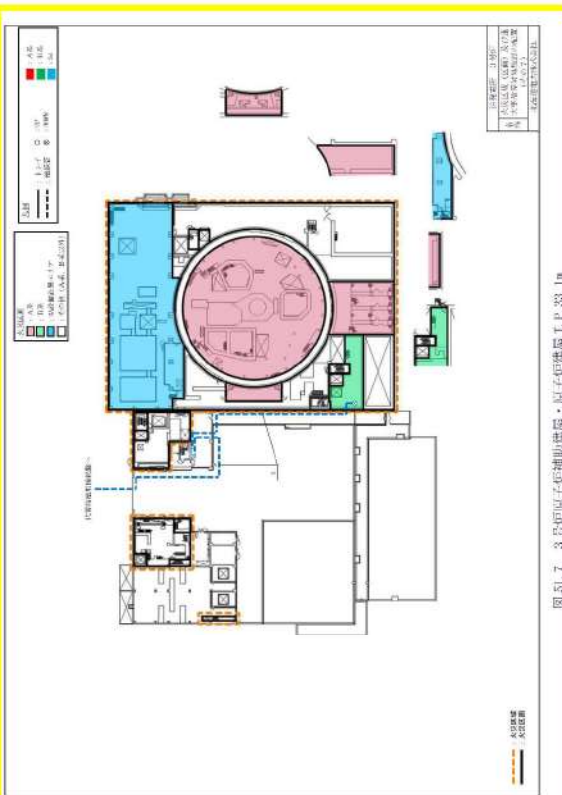
灰色：女川2号炉の記載のうち、BWR固有の設備や対応手段であり、泊3号炉と比較対象とならない記載内容

赤字：設備、運用又は体制の相違 (設計方針の相違)
 青字：記載箇所又は記載内容の相違 (記載方針の相違)
 緑字：記載表現、設備名称の相違 (実質的な相違なし)

大飯発電所3 / 4号炉	女川原子力発電所2号炉	泊発電所3号炉	相違理由
	 <p>図51-6 2号炉原子力建屋 地下中1階</p>	 <p>図51.6 3号炉原子力建屋・原子炉建屋T.P.24.8m</p>	<p>【女川】 設置場所の相違 ・プラント設備の配置場所が異なるためであり、重大事故等対処設備の電路が分離された設計である点において同等である。</p>

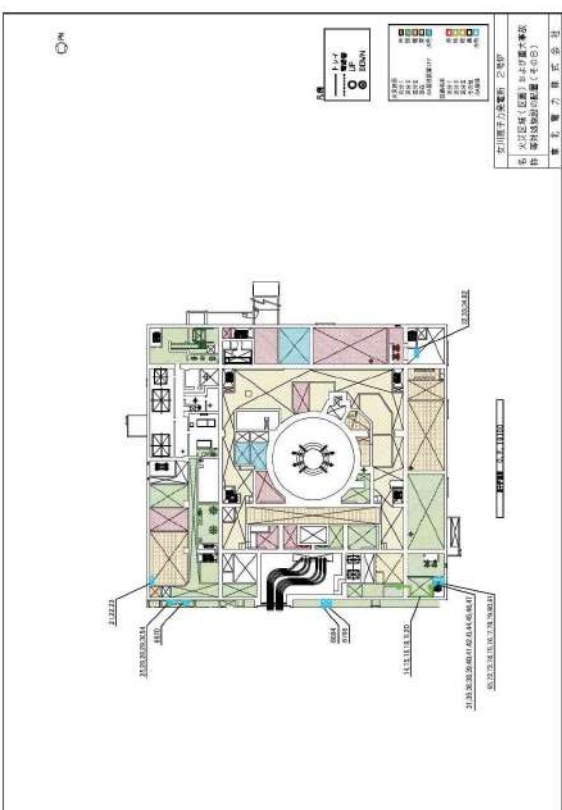
灰色：女川2号炉の記載のうち、BWR固有の設備や対応手段であり、泊3号炉と比較対象とならない記載内容

赤字：設備、運用又は体制の相違 (設計方針の相違)
 青字：記載箇所又は記載内容の相違 (記載方針の相違)
 緑字：記載表現、設備名称の相違 (実質的な相違なし)

大飯発電所3 / 4号炉	女川原子力発電所2号炉	泊発電所3号炉	相違理由
	 <p>図 51-7 2号炉原子炉建屋 地上1階</p>	 <p>図 51.7 3号炉原子炉補助建屋・原子炉建屋 T.P. 23.1m</p>	<p>【女川】 設置場所の相違 ・プラント設備の配置場所が異なるためであり、重大事故等対処設備の電路が分離された設計である点において同等である。</p>

灰色：女川2号炉の記載のうち、BWR固有の設備や対応手段であり、泊3号炉と比較対象とならない記載内容

赤字：設備、運用又は体制の相違 (設計方針の相違)
 青字：記載箇所又は記載内容の相違 (記載方針の相違)
 緑字：記載表現、設備名称の相違 (実質的な相違なし)

大飯発電所3/4号炉	女川原子力発電所2号炉	泊発電所3号炉	相違理由
	 <p>図51-8 2号炉原子炉建屋 地上中2階</p>		<p>【女川】 設置場所の相違 ・プラント設備の配置場所が異なるためであり、重大事故等対処設備の電路が分離された設計である点において同等である。</p>


灰色：女川2号炉の記載のうち、BWR固有の設備や対応手段であり、泊3号炉と比較対象とならない記載内容

赤字：設備、運用又は体制の相違 (設計方針の相違)
 青字：記載箇所又は記載内容の相違 (記載方針の相違)
 緑字：記載表現、設備名称の相違 (実質的な相違なし)

大飯発電所3/4号炉	女川原子力発電所2号炉	泊発電所3号炉	相違理由
	<p>図 51-10 2号炉制御建屋 地下1階</p>		<p>【女川】 設置場所の相違 ・プラント設備の配置場所が異なるためであり、重大事故等対処設備の電路が分離された設計である点において同等である。</p>

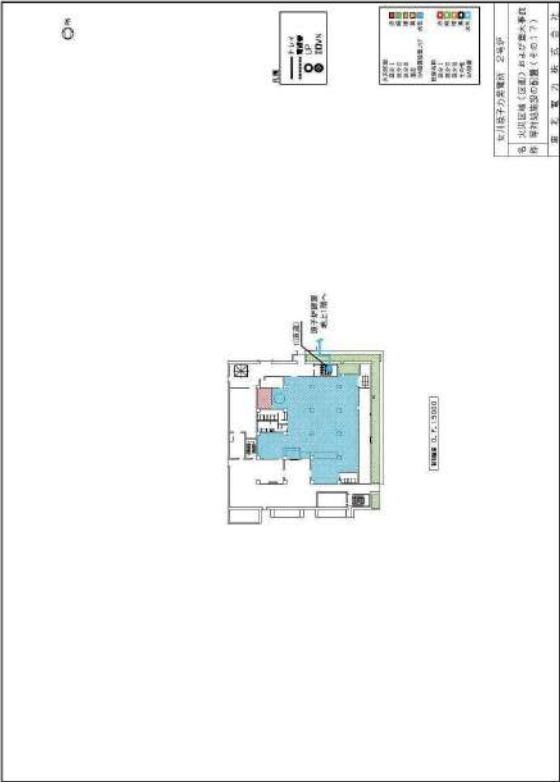
灰色：女川2号炉の記載のうち、BWR固有の設備や対応手段であり、泊3号炉と比較対象とならない記載内容

赤字：設備、運用又は体制の相違 (設計方針の相違)
 青字：記載箇所又は記載内容の相違 (記載方針の相違)
 緑字：記載表現、設備名称の相違 (実質的な相違なし)

大飯発電所3/4号炉	女川原子力発電所2号炉	泊発電所3号炉	相違理由
	 <p>図 51-11 2号炉制御建屋 地下中1階</p>		<p>【女川】 設置場所の相違 ・プラント設備の配置場所が異なるためであり、重大事故等対処設備の電路が分離された設計である点において同等である。</p>

灰色：女川2号炉の記載のうち、BWR固有の設備や対応手段であり、泊3号炉と比較対象とならない記載内容

赤字：設備、運用又は体制の相違 (設計方針の相違)
 青字：記載箇所又は記載内容の相違 (記載方針の相違)
 緑字：記載表現、設備名称の相違 (実質的な相違なし)

大飯発電所3/4号炉	女川原子力発電所2号炉	泊発電所3号炉	相違理由
	 <p>図 51-12 2号炉副設機屋 地上1階</p>		<p>【女川】 設置場所の相違 ・プラント設備の配置場所が異なるためであり、重大事故等対処設備の電路が分離された設計である点において同等である。</p>

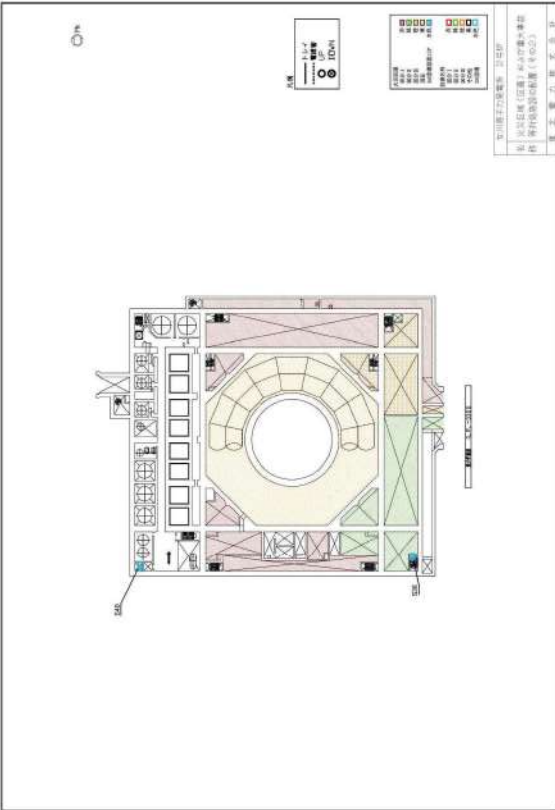
灰色：女川2号炉の記載のうち、BWR固有の設備や対応手段であり、泊3号炉と比較対象とならない記載内容

赤字：設備、運用又は体制の相違 (設計方針の相違)
 青字：記載箇所又は記載内容の相違 (記載方針の相違)
 緑字：記載表現、設備名称の相違 (実質的な相違なし)

大飯発電所3 / 4号炉	女川原子力発電所2号炉	泊発電所3号炉	相違理由
	<p>図 51-13 2号炉原子炉建屋 地下3階</p>		<p>【女川】 設置場所の相違 ・プラント設備の配置場所が異なるためであり、重大事故等対処設備の電路が分離された設計である点において同等である。</p>

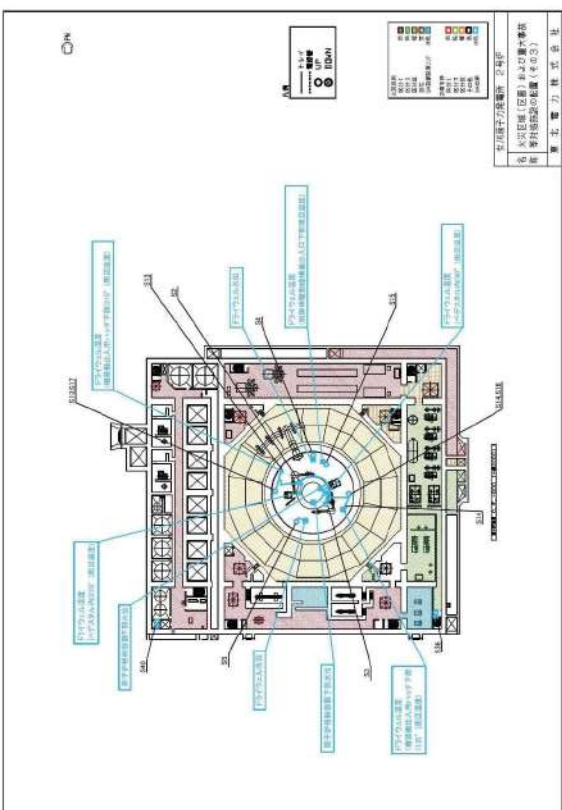
灰色：女川2号炉の記載のうち、BWR固有の設備や対応手段であり、泊3号炉と比較対象とならない記載内容

赤字：設備、運用又は体制の相違 (設計方針の相違)
 青字：記載箇所又は記載内容の相違 (記載方針の相違)
 緑字：記載表現、設備名称の相違 (実質的な相違なし)

大飯発電所3/4号炉	女川原子力発電所2号炉	泊発電所3号炉	相違理由
	 <p>図51-14 2号炉原子炉建屋 地下中3階</p>		<p>【女川】 設置場所の相違 ・プラント設備の配置場所が異なるためであり、重大事故等対処設備の電路が分離された設計である点において同等である。</p>

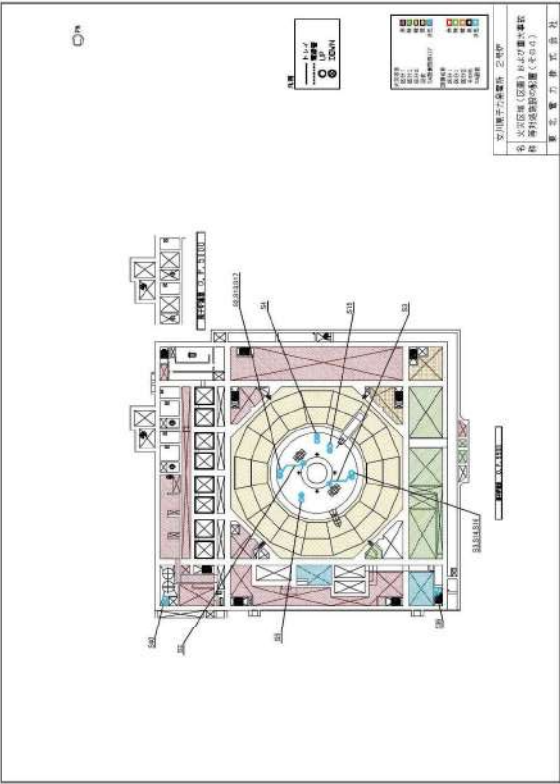
灰色：女川2号炉の記載のうち、BWR固有の設備や対応手段であり、泊3号炉と比較対象とならない記載内容

赤字：設備、運用又は体制の相違 (設計方針の相違)
 青字：記載箇所又は記載内容の相違 (記載方針の相違)
 緑字：記載表現、設備名称の相違 (実質的な相違なし)

大飯発電所3/4号炉	女川原子力発電所2号炉	泊発電所3号炉	相違理由
	 <p>図 51-15 2号炉原子炉建屋 地下2階</p>		<p>【女川】 設置場所の相違 ・プラント設備の配置場所が異なるためであり、重大事故等対処設備の電路が分離された設計である点において同等である。</p>

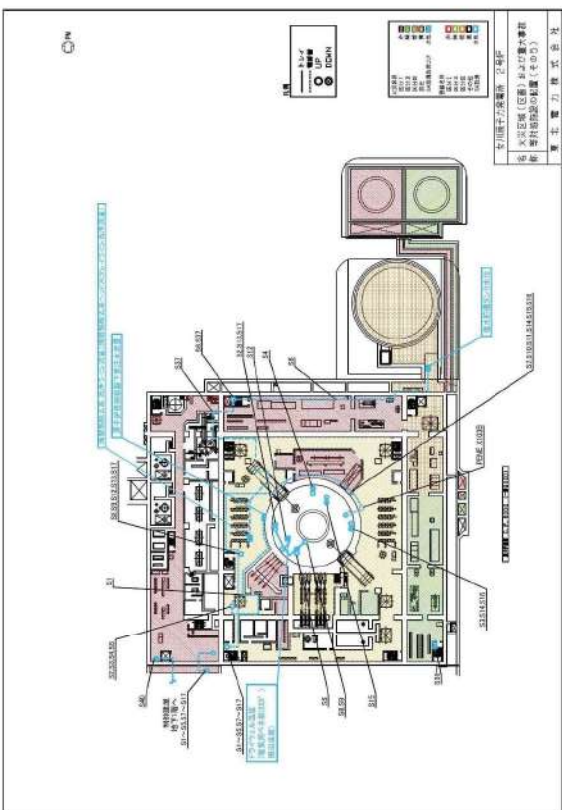
灰色：女川2号炉の記載のうち、BWR固有の設備や対応手段であり、泊3号炉と比較対象とならない記載内容

赤字：設備、運用又は体制の相違 (設計方針の相違)
 青字：記載箇所又は記載内容の相違 (記載方針の相違)
 緑字：記載表現、設備名称の相違 (実質的な相違なし)

大飯発電所3/4号炉	女川原子力発電所2号炉	泊発電所3号炉	相違理由
	 <p data-bbox="824 965 1093 986">図 51-16 2号炉原子炉建屋：地下中2階</p>		<p data-bbox="1845 145 1906 165">【女川】</p> <p data-bbox="1845 172 1962 193">設置場所の相違</p> <ul data-bbox="1845 199 2157 309" style="list-style-type: none"> ・プラント設備の配置場所が異なるためであり、重大事故等対処設備の電路が分離された設計である点において同等である。

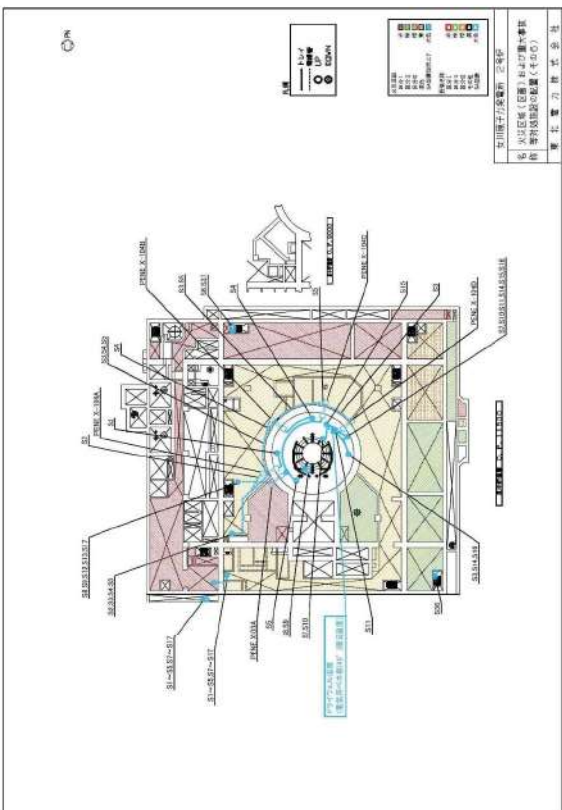
灰色：女川2号炉の記載のうち、BWR固有の設備や対応手段であり、泊3号炉と比較対象とならない記載内容

赤字：設備、運用又は体制の相違 (設計方針の相違)
 青字：記載箇所又は記載内容の相違 (記載方針の相違)
 緑字：記載表現、設備名称の相違 (実質的な相違なし)

大飯発電所3 / 4号炉	女川原子力発電所2号炉	泊発電所3号炉	相違理由
	 <p>図 51-17 2号炉原子炉建屋 地下1階</p>		<p>【女川】 設置場所の相違 ・プラント設備の配置場所が異なるためであり、重大事故等対処設備の電路が分離された設計である点において同等である。</p>

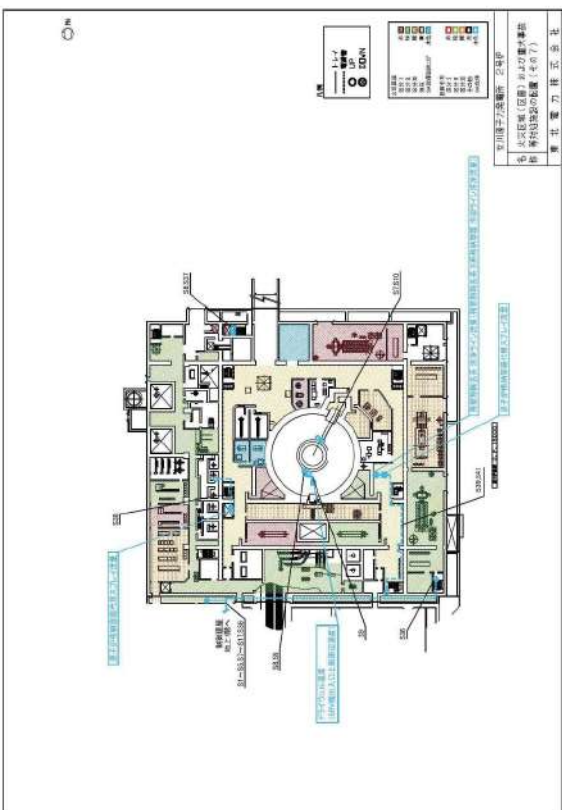
灰色：女川2号炉の記載のうち、BWR固有の設備や対応手段であり、泊3号炉と比較対象とならない記載内容

赤字：設備、運用又は体制の相違 (設計方針の相違)
 青字：記載箇所又は記載内容の相違 (記載方針の相違)
 緑字：記載表現、設備名称の相違 (実質的な相違なし)

大飯発電所3 / 4号炉	女川原子力発電所2号炉	泊発電所3号炉	相違理由
	 <p>図51-18 2号炉原子炉建屋 地下中1階</p>		<p>【女川】 設置場所の相違 ・プラント設備の配置場所が異なるためであり、重大事故等対処設備の電路が分離された設計である点において同等である。</p>

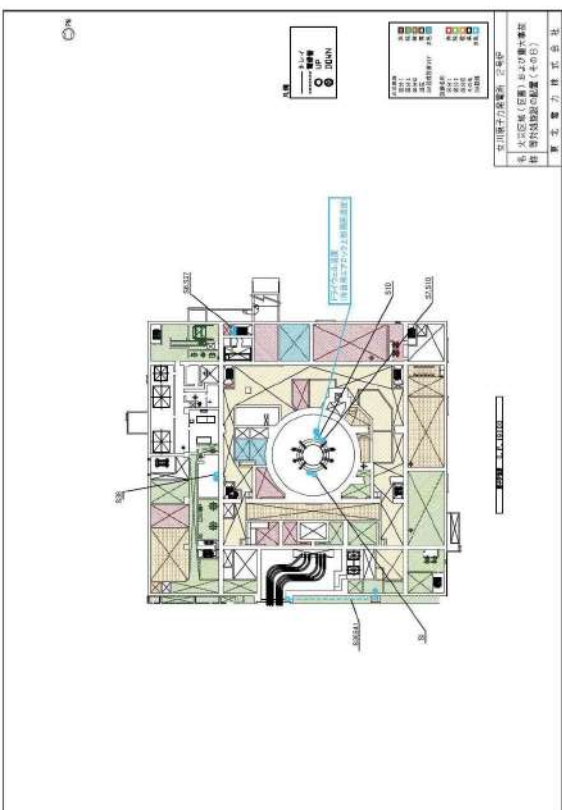
灰色: 女川2号炉の記載のうち、BWR固有の設備や対応手段であり、泊3号炉と比較対象とならない記載内容

赤字: 設備、運用又は体制の相違 (設計方針の相違)
 青字: 記載箇所又は記載内容の相違 (記載方針の相違)
 緑字: 記載表現、設備名称の相違 (実質的な相違なし)

大飯発電所3/4号炉	女川原子力発電所2号炉	泊発電所3号炉	相違理由
	 <p>図 51-19 2号炉原子炉建屋 地上1階</p>		<p>【女川】 設置場所の相違 ・プラント設備の配置場所が異なるためであり、重大事故等対処設備の電路が分離された設計である点において同等である。</p>

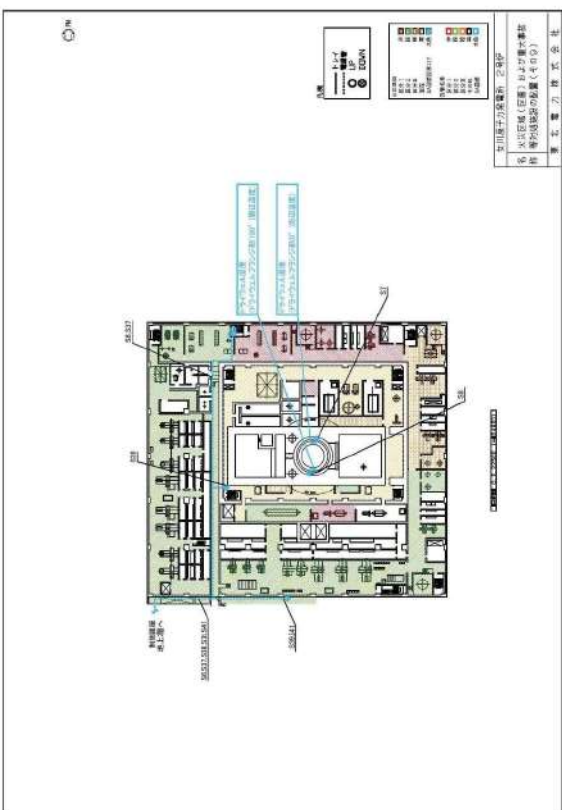
灰色：女川2号炉の記載のうち、BWR固有の設備や対応手段であり、泊3号炉と比較対象とならない記載内容

赤字：設備、運用又は体制の相違 (設計方針の相違)
 青字：記載箇所又は記載内容の相違 (記載方針の相違)
 緑字：記載表現、設備名称の相違 (実質的な相違なし)

大飯発電所3/4号炉	女川原子力発電所2号炉	泊発電所3号炉	相違理由
	 <p>図 51-20 2号炉原子炉建屋 地上中2階</p>		<p>【女川】 設置場所の相違 ・プラント設備の配置場所が異なるためであり、重大事故等対処設備の電路が分離された設計である点において同等である。</p>

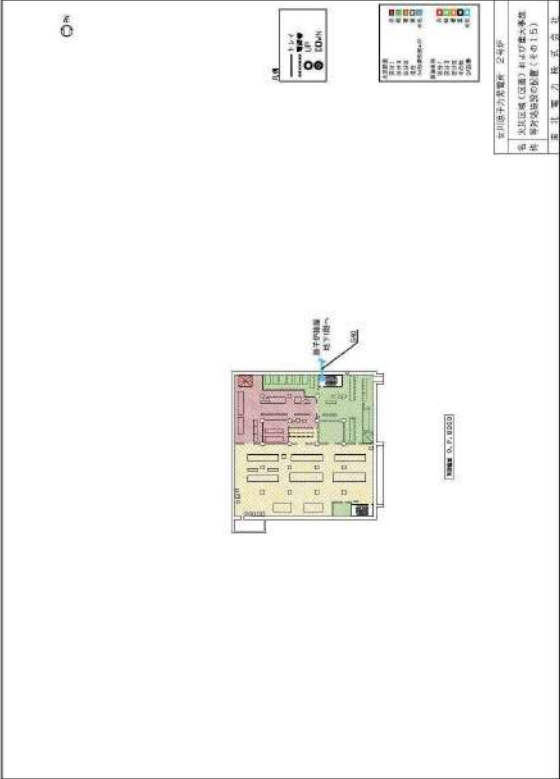
灰色：女川2号炉の記載のうち、BWR固有の設備や対応手段であり、泊3号炉と比較対象とならない記載内容

赤字：設備、運用又は体制の相違 (設計方針の相違)
 青字：記載箇所又は記載内容の相違 (記載方針の相違)
 緑字：記載表現、設備名称の相違 (実質的な相違なし)

大飯発電所3 / 4号炉	女川原子力発電所2号炉	泊発電所3号炉	相違理由
	 <p>図 51-21 2号炉原子炉建屋 地上2階</p>		<p>【女川】 設置場所の相違 ・プラント設備の配置場所が異なるためであり、重大事故等対処設備の電路が分離された設計である点において同等である。</p>

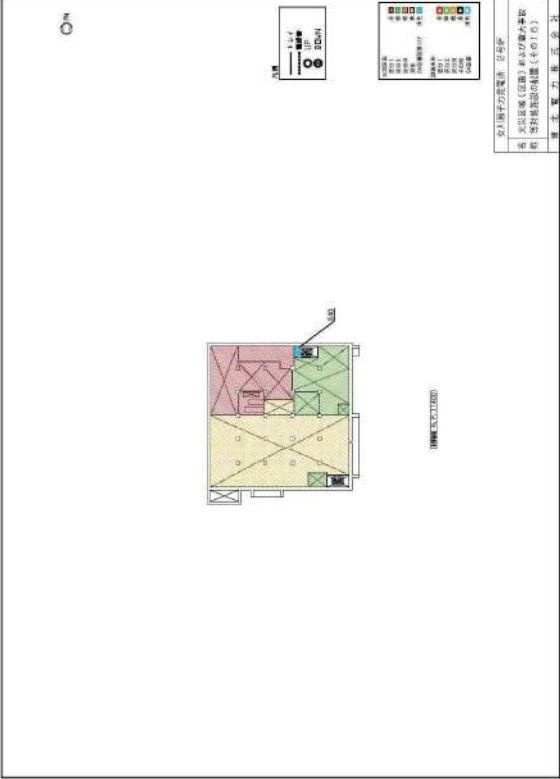
灰色：女川2号炉の記載のうち、BWR固有の設備や対応手段であり、泊3号炉と比較対象とならない記載内容

赤字：設備、運用又は体制の相違 (設計方針の相違)
 青字：記載箇所又は記載内容の相違 (記載方針の相違)
 緑字：記載表現、設備名称の相違 (実質的な相違なし)

大飯発電所3/4号炉	女川原子力発電所2号炉	泊発電所3号炉	相違理由
	 <p>図 61-22 2号伊制館建屋 地下1階</p>		<p>【女川】 設置場所の相違 ・プラント設備の配置場所が異なるためであり、重大事故等対処設備の電路が分離された設計である点において同等である。</p>

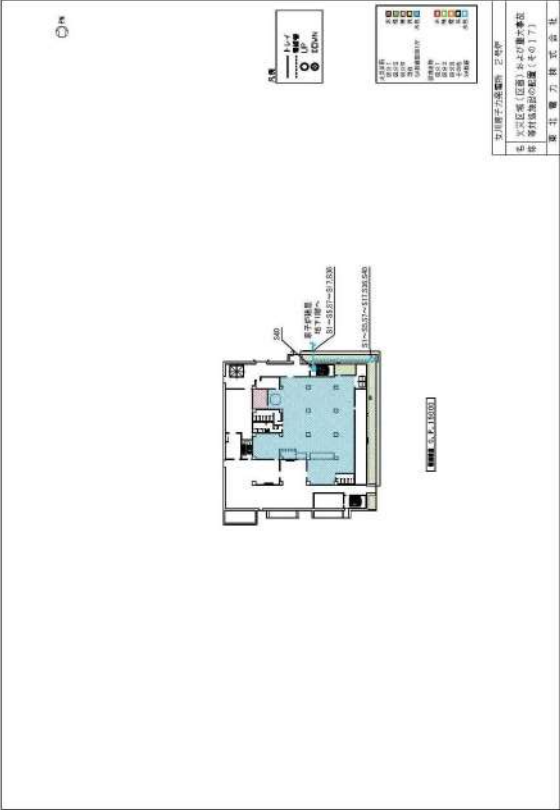
灰色：女川2号炉の記載のうち、BWR固有の設備や対応手段であり、泊3号炉と比較対象とならない記載内容

赤字：設備、運用又は体制の相違 (設計方針の相違)
 青字：記載箇所又は記載内容の相違 (記載方針の相違)
 緑字：記載表現、設備名称の相違 (実質的な相違なし)

大飯発電所3/4号炉	女川原子力発電所2号炉	泊発電所3号炉	相違理由
	 <p>図 51-23 2号炉別棟建屋 地下中1階</p>		<p>【女川】 設置場所の相違 ・プラント設備の配置場所が異なるためであり、重大事故等対処設備の電路が分離された設計である点において同等である。</p>

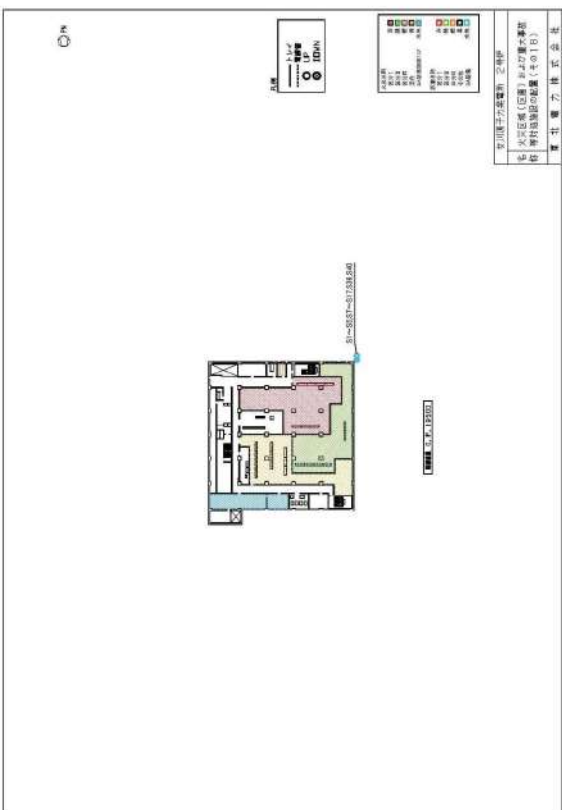
灰色：女川2号炉の記載のうち、BWR固有の設備や対応手段であり、泊3号炉と比較対象とならない記載内容

赤字：設備、運用又は体制の相違 (設計方針の相違)
 青字：記載箇所又は記載内容の相違 (記載方針の相違)
 緑字：記載表現、設備名称の相違 (実質的な相違なし)

大飯発電所3/4号炉	女川原子力発電所2号炉	泊発電所3号炉	相違理由
	 <p>図 51-24 2号炉制御建屋 地上1階</p>		<p>【女川】 設置場所の相違 ・プラント設備の配置場所が異なるためであり、重大事故等対処設備の電路が分離された設計である点において同等である。</p>

灰色：女川2号炉の記載のうち、BWR固有の設備や対応手段であり、泊3号炉と比較対象とならない記載内容

赤字：設備、運用又は体制の相違 (設計方針の相違)
 青字：記載箇所又は記載内容の相違 (記載方針の相違)
 緑字：記載表現、設備名称の相違 (実質的な相違なし)


大飯発電所3/4号炉	女川原子力発電所2号炉	泊発電所3号炉	相違理由
	 <p data-bbox="828 981 1075 1005">図 51-25 2号炉制御建屋 地上2階</p>		<p data-bbox="1848 143 1904 167">【女川】</p> <p data-bbox="1848 172 1960 196">設置場所の相違</p> <ul data-bbox="1848 201 2150 311" style="list-style-type: none"> ・プラント設備の配置場所が異なるためであり、重大事故等対処設備の電路が分離された設計である点において同等である。

泊発電所3号炉 SA基準適合性 比較表

灰色：女川2号炉の記載のうち、BWR固有の設備や対応手段であり、泊3号炉と比較対象とならない記載内容

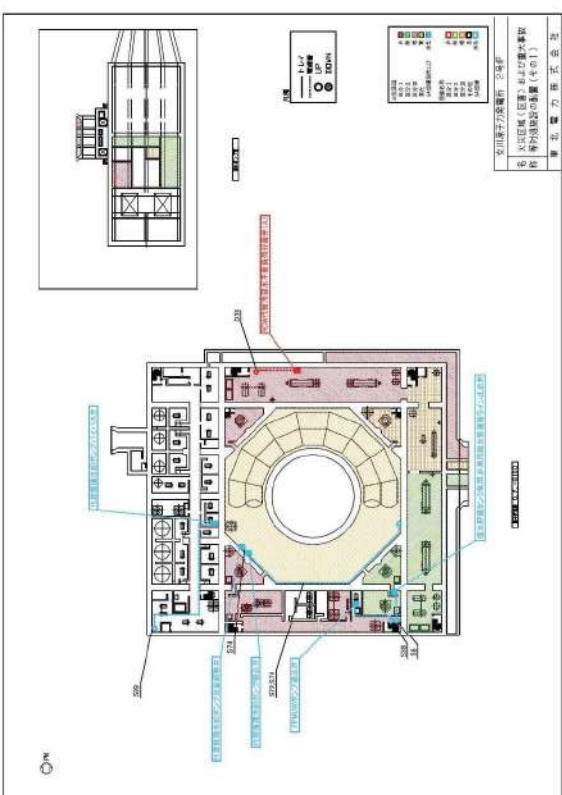
赤字：設備、運用又は体制の相違（設計方針の相違）
 青字：記載箇所又は記載内容の相違（記載方針の相違）
 緑字：記載表現、設備名称の相違（実質的な相違なし）

第57条 電源設備（補足説明資料）

大飯発電所3 / 4号炉	女川原子力発電所2号炉	泊発電所3号炉	相違理由
	 <p data-bbox="824 986 1075 1007">図51-26 2号炉制御建屋 地上3階</p> <p data-bbox="898 1010 1223 1031">枠囲みの内容は防護上の観点から公開できません。</p>		<p data-bbox="1845 145 1906 165">【女川】</p> <p data-bbox="1845 172 1962 193">設置場所の相違</p> <ul data-bbox="1845 199 2159 309" style="list-style-type: none"> ・プラント設備の配置場所が異なるためであり、重大事故等対処設備の電路が分離された設計である点において同等である。

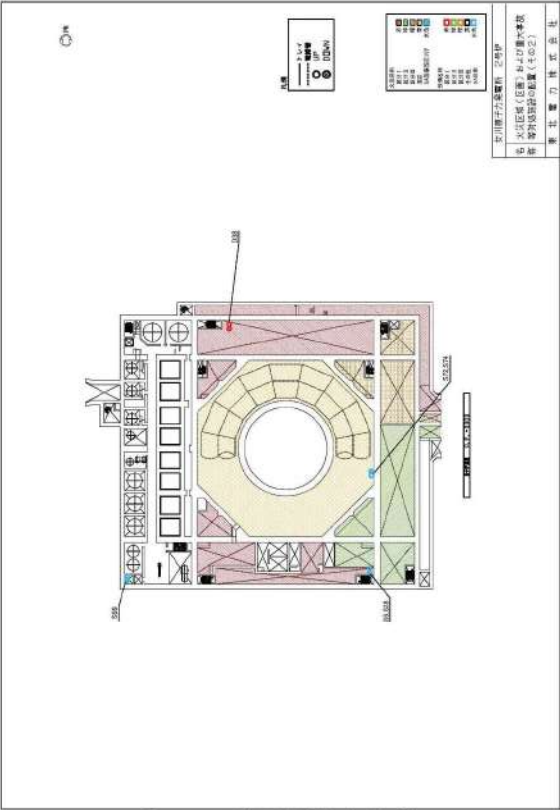
灰色：女川2号炉の記載のうち、BWR固有の設備や対応手段であり、泊3号炉と比較対象とならない記載内容

赤字：設備、運用又は体制の相違 (設計方針の相違)
 青字：記載箇所又は記載内容の相違 (記載方針の相違)
 緑字：記載表現、設備名称の相違 (実質的な相違なし)

大飯発電所3 / 4号炉	女川原子力発電所2号炉	泊発電所3号炉	相違理由
	 <p>図 51-27 2号炉原子炉建屋 地下3階</p>		<p>【女川】 設置場所の相違 ・プラント設備の配置場所が異なるためであり、重大事故等対処設備の電路が分離された設計である点において同等である。</p>

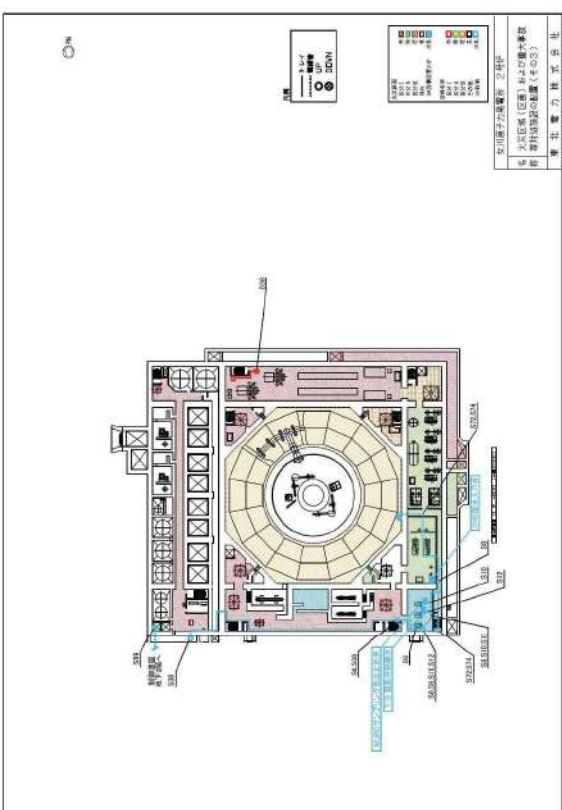
灰色：女川2号炉の記載のうち、BWR固有の設備や対応手段であり、泊3号炉と比較対象とならない記載内容

赤字：設備、運用又は体制の相違 (設計方針の相違)
 青字：記載箇所又は記載内容の相違 (記載方針の相違)
 緑字：記載表現、設備名称の相違 (実質的な相違なし)

大飯発電所3/4号炉	女川原子力発電所2号炉	泊発電所3号炉	相違理由
	 <p>図 51-28 2号炉原子炉建屋 地下中3階</p>		<p>【女川】 設置場所の相違 ・プラント設備の配置場所が異なるためであり、重大事故等対処設備の電路が分離された設計である点において同等である。</p>

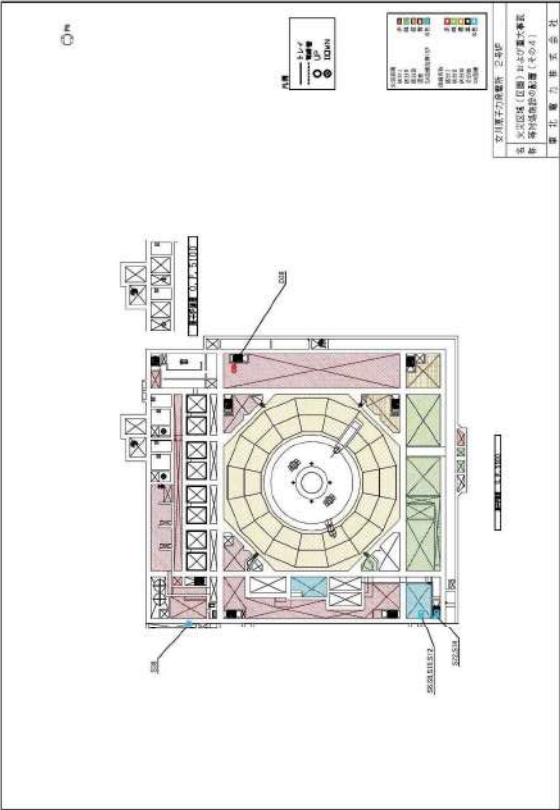
灰色：女川2号炉の記載のうち、BWR固有の設備や対応手段であり、泊3号炉と比較対象とならない記載内容

赤字：設備、運用又は体制の相違 (設計方針の相違)
 青字：記載箇所又は記載内容の相違 (記載方針の相違)
 緑字：記載表現、設備名称の相違 (実質的な相違なし)

大飯発電所3/4号炉	女川原子力発電所2号炉	泊発電所3号炉	相違理由
	 <p>図 51-29 2号炉原子炉建屋 地下2階</p>		<p>【女川】 設置場所の相違 ・プラント設備の配置場所が異なるためであり、重大事故等対処設備の電路が分離された設計である点において同等である。</p>

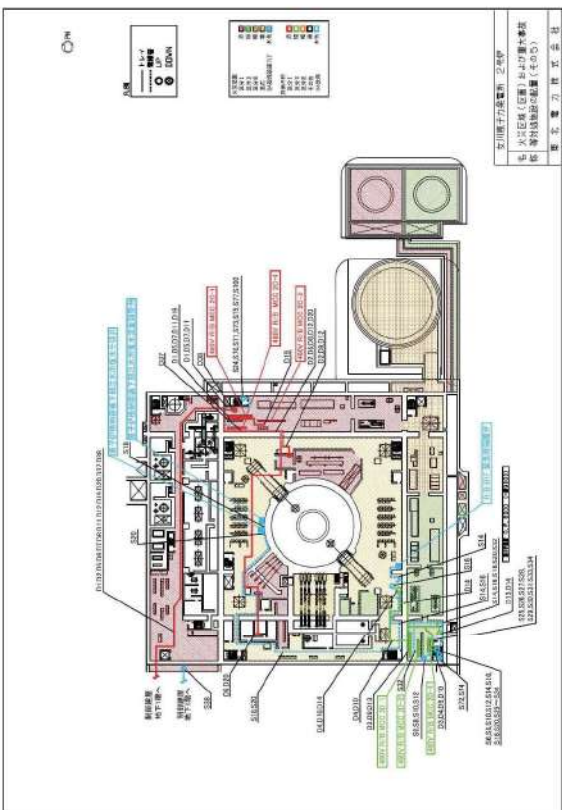
灰色：女川2号炉の記載のうち、BWR固有の設備や対応手段であり、泊3号炉と比較対象とならない記載内容

赤字：設備、運用又は体制の相違 (設計方針の相違)
 青字：記載箇所又は記載内容の相違 (記載方針の相違)
 緑字：記載表現、設備名称の相違 (実質的な相違なし)

大飯発電所3/4号炉	女川原子力発電所2号炉	泊発電所3号炉	相違理由
	 <p>図 51-30 2号炉原子炉建屋 地下中2階</p>		<p>【女川】 設置場所の相違 ・プラント設備の配置場所が異なるためであり、重大事故等対処設備の電路が分離された設計である点において同等である。</p>

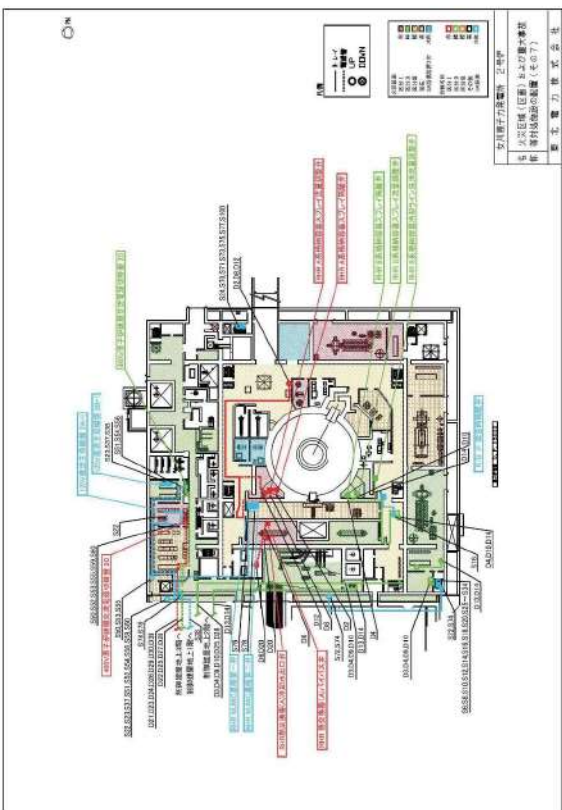
灰色：女川2号炉の記載のうち、BWR固有の設備や対応手段であり、泊3号炉と比較対象とならない記載内容

赤字：設備、運用又は体制の相違 (設計方針の相違)
 青字：記載箇所又は記載内容の相違 (記載方針の相違)
 緑字：記載表現、設備名称の相違 (実質的な相違なし)

大飯発電所3 / 4号炉	女川原子力発電所2号炉	泊発電所3号炉	相違理由
	 <p>図 51-31 2号炉原子炉建屋 地下1階</p>		<p>【女川】 設置場所の相違 ・プラント設備の配置場所が異なるためであり、重大事故等対処設備の電路が分離された設計である点において同等である。</p>

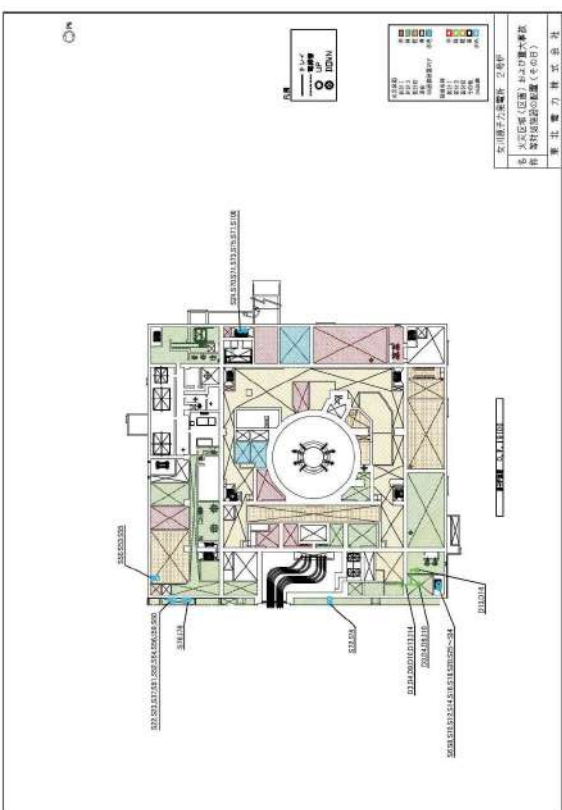
灰色：女川2号炉の記載のうち、BWR固有の設備や対応手段であり、泊3号炉と比較対象とならない記載内容

赤字：設備、運用又は体制の相違 (設計方針の相違)
 青字：記載箇所又は記載内容の相違 (記載方針の相違)
 緑字：記載表現、設備名称の相違 (実質的な相違なし)

大飯発電所3 / 4号炉	女川原子力発電所2号炉	泊発電所3号炉	相違理由
	 <p data-bbox="806 981 1075 1005">図 51-33 2号炉原子炉建屋 地上1階</p>		<p data-bbox="1836 140 1904 164">【女川】</p> <p data-bbox="1836 172 1960 196">設置場所の相違</p> <ul data-bbox="1836 204 2150 311" style="list-style-type: none"> ・プラント設備の配置場所が異なるためであり、重大事故等対処設備の電路が分離された設計である点において同等である。

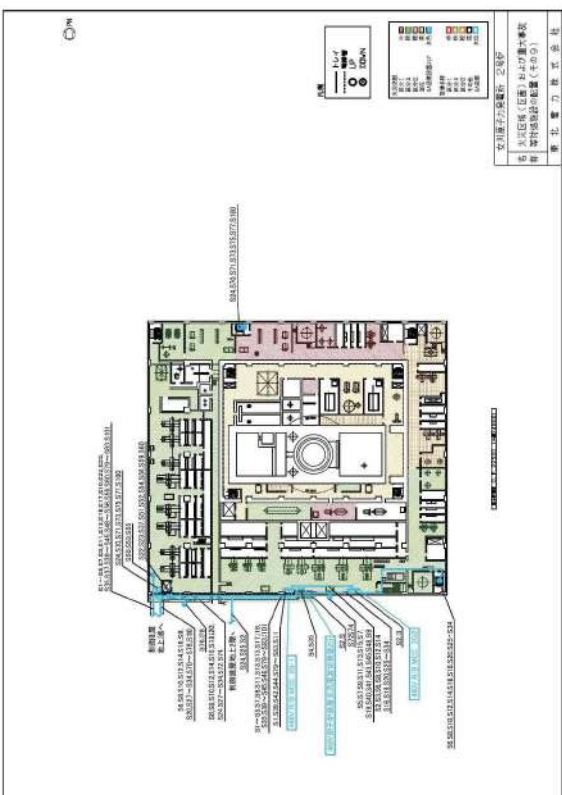
灰色：女川2号炉の記載のうち、BWR固有の設備や対応手段であり、泊3号炉と比較対象とならない記載内容

赤字：設備、運用又は体制の相違 (設計方針の相違)
 青字：記載箇所又は記載内容の相違 (記載方針の相違)
 緑字：記載表現、設備名称の相違 (実質的な相違なし)

大飯発電所3/4号炉	女川原子力発電所2号炉	泊発電所3号炉	相違理由
	 <p>図 51-34 2号炉原子炉建屋 地上中2階</p>		<p>【女川】 設置場所の相違 ・プラント設備の配置場所が異なるためであり、重大事故等対処設備の電路が分離された設計である点において同等である。</p>

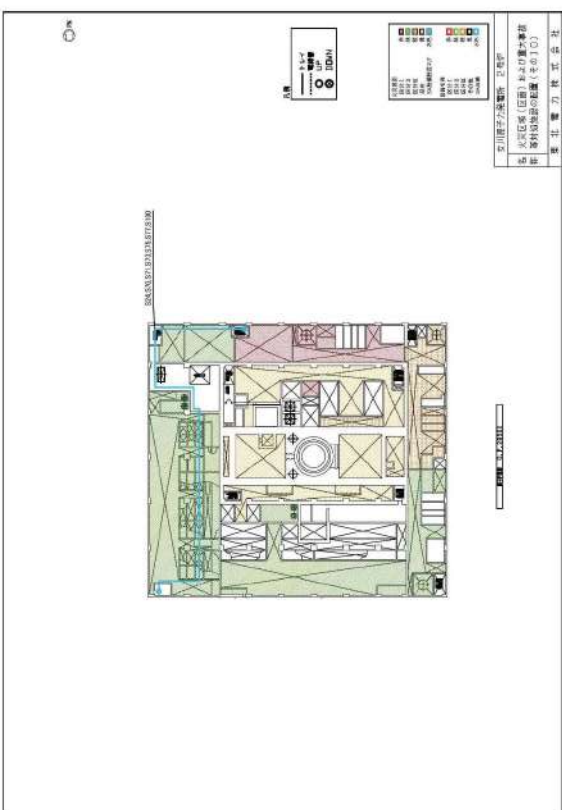
灰色：女川2号炉の記載のうち、BWR固有の設備や対応手段であり、泊3号炉と比較対象とならない記載内容

赤字：設備、運用又は体制の相違 (設計方針の相違)
 青字：記載箇所又は記載内容の相違 (記載方針の相違)
 緑字：記載表現、設備名称の相違 (実質的な相違なし)

大飯発電所3 / 4号炉	女川原子力発電所2号炉	泊発電所3号炉	相違理由
	 <p>図 51-35 2号炉原子炉建屋 地上2階</p>		<p>【女川】 設置場所の相違 ・プラント設備の配置場所が異なるためであり、重大事故等対処設備の電路が分離された設計である点において同等である。</p>

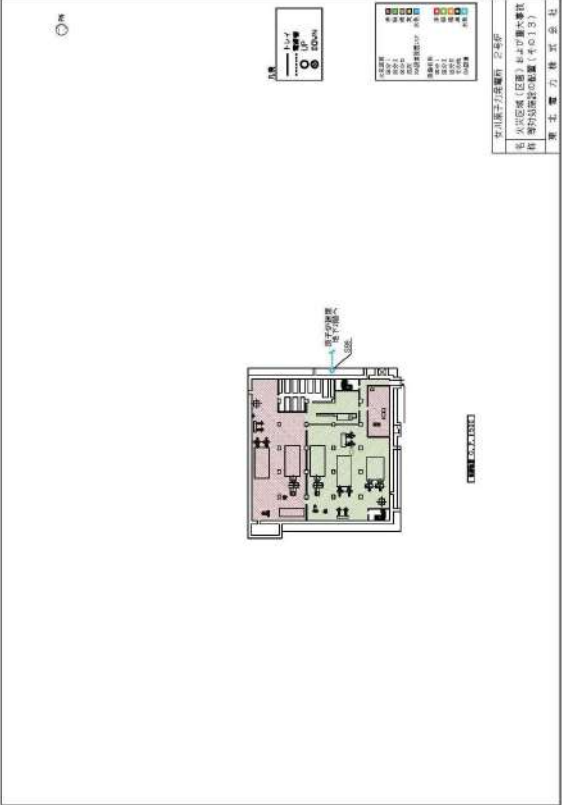
灰色：女川2号炉の記載のうち、BWR固有の設備や対応手段であり、泊3号炉と比較対象とならない記載内容

赤字：設備、運用又は体制の相違 (設計方針の相違)
 青字：記載箇所又は記載内容の相違 (記載方針の相違)
 緑字：記載表現、設備名称の相違 (実質的な相違なし)

大飯発電所3/4号炉	女川原子力発電所2号炉	泊発電所3号炉	相違理由
	 <p>図 51-36 2号炉原子炉建屋 地上中3階</p>		<p>【女川】 設置場所の相違 ・プラント設備の配置場所が異なるためであり、重大事故等対処設備の電路が分離された設計である点において同等である。</p>

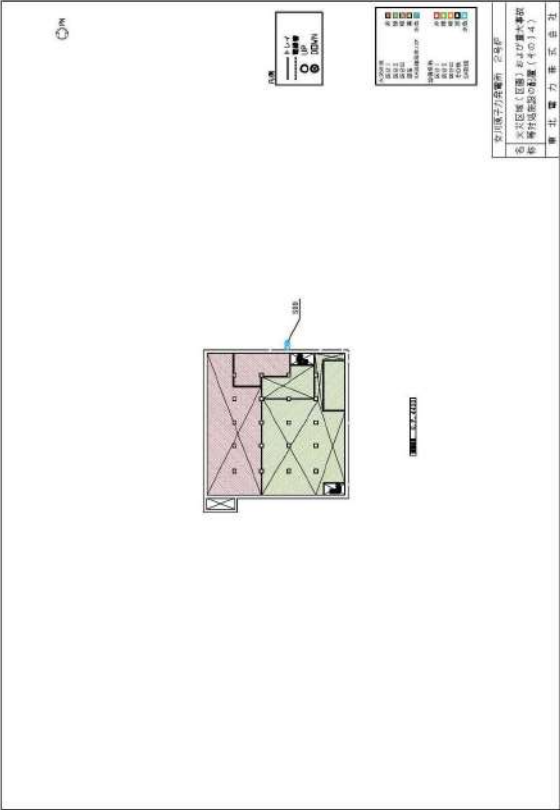
灰色：女川2号炉の記載のうち、BWR固有の設備や対応手段であり、泊3号炉と比較対象とならない記載内容

赤字：設備、運用又は体制の相違 (設計方針の相違)
 青字：記載箇所又は記載内容の相違 (記載方針の相違)
 緑字：記載表現、設備名称の相違 (実質的な相違なし)

大飯発電所3/4号炉	女川原子力発電所2号炉	泊発電所3号炉	相違理由
	 <p>図 51-37 2号炉制御建屋 地下2階</p>		<p>【女川】 設置場所の相違 ・プラント設備の配置場所が異なるためであり、重大事故等対処設備の電路が分離された設計である点において同等である。</p>

灰色：女川2号炉の記載のうち、BWR固有の設備や対応手段であり、泊3号炉と比較対象とならない記載内容

赤字：設備、運用又は体制の相違 (設計方針の相違)
 青字：記載箇所又は記載内容の相違 (記載方針の相違)
 緑字：記載表現、設備名称の相違 (実質的な相違なし)

大飯発電所3/4号炉	女川原子力発電所2号炉	泊発電所3号炉	相違理由
	 <p>図 51-38 2号炉制御建屋 地下中2階</p>		<p>【女川】 設置場所の相違 ・プラント設備の配置場所が異なるためであり、重大事故等対処設備の電路が分離された設計である点において同等である。</p>

泊発電所3号炉 SA基準適合性 比較表

灰色：女川2号炉の記載のうち、BWR固有の設備や対応手段であり、泊3号炉と比較対象とならない記載内容

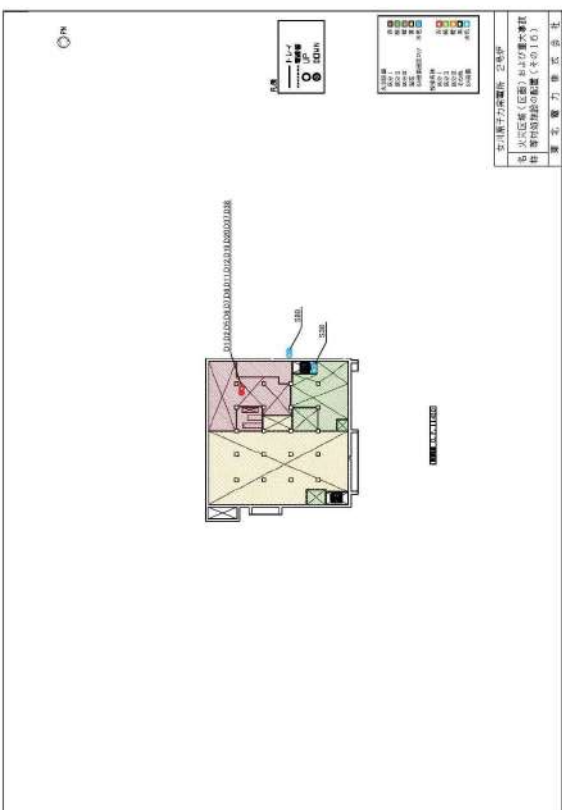
赤字：設備、運用又は体制の相違（設計方針の相違）
 青字：記載箇所又は記載内容の相違（記載方針の相違）
 緑字：記載表現、設備名称の相違（実質的な相違なし）

第57条 電源設備（補足説明資料）

大飯発電所3 / 4号炉	女川原子力発電所2号炉	泊発電所3号炉	相違理由
	 <p data-bbox="824 991 1075 1007">図51-39 2号炉制御建屋 地下1階</p> <p data-bbox="898 1010 1223 1026">枠囲みの内容は防護上の観点から公開できません。</p>		<p data-bbox="1845 145 1906 161">【女川】</p> <p data-bbox="1845 173 1962 193">設置場所の相違</p> <ul data-bbox="1845 202 2159 309" style="list-style-type: none"> ・プラント設備の配置場所が異なるためであり、重大事故等対処設備の電路が分離された設計である点において同等である。

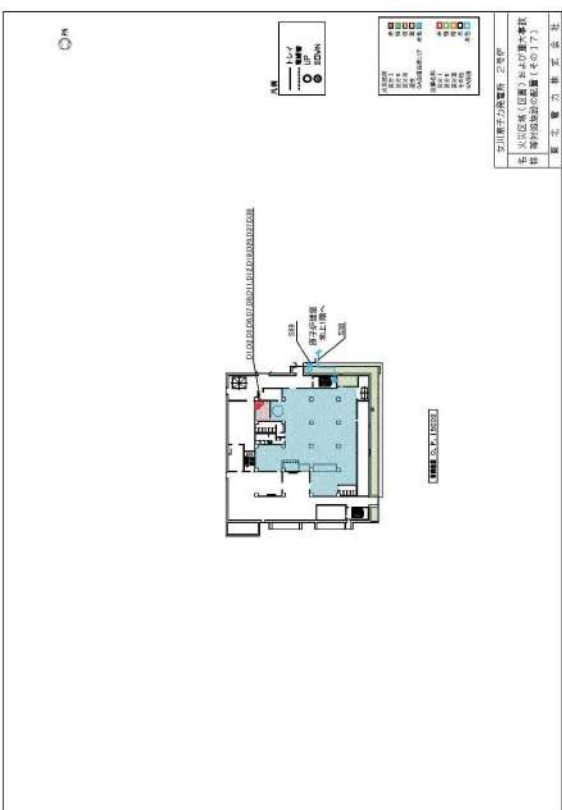
灰色：女川2号炉の記載のうち、BWR固有の設備や対応手段であり、泊3号炉と比較対象とならない記載内容

赤字：設備、運用又は体制の相違 (設計方針の相違)
 青字：記載箇所又は記載内容の相違 (記載方針の相違)
 緑字：記載表現、設備名称の相違 (実質的な相違なし)

大飯発電所3/4号炉	女川原子力発電所2号炉	泊発電所3号炉	相違理由
	 <p>図 51-40 2号炉制御建屋 地下中1階</p>		<p>【女川】 設置場所の相違 ・プラント設備の配置場所が異なるためであり、重大事故等対処設備の電路が分離された設計である点において同等である。</p>

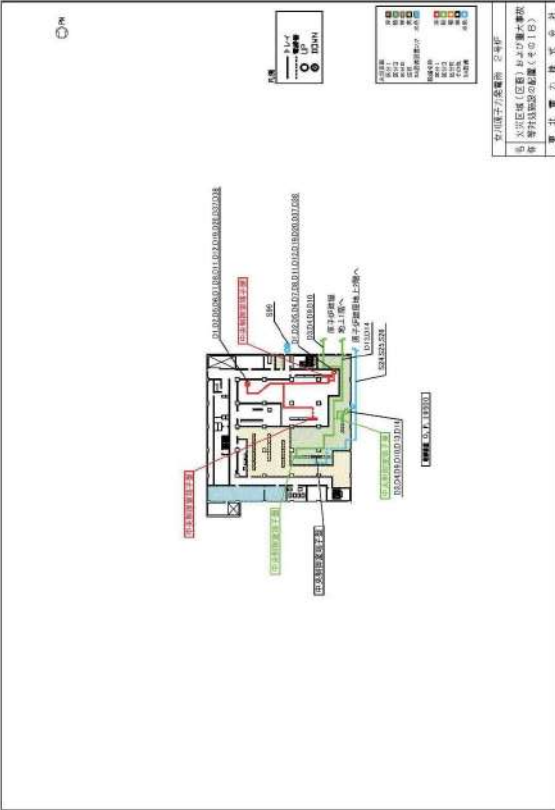
灰色：女川2号炉の記載のうち、BWR固有の設備や対応手段であり、泊3号炉と比較対象とならない記載内容

赤字：設備、運用又は体制の相違 (設計方針の相違)
 青字：記載箇所又は記載内容の相違 (記載方針の相違)
 緑字：記載表現、設備名称の相違 (実質的な相違なし)

大飯発電所3/4号炉	女川原子力発電所2号炉	泊発電所3号炉	相違理由
	 <p>図 51-41 2号炉制御建屋 地上1階</p>		<p>【女川】 設置場所の相違 ・プラント設備の配置場所が異なるためであり、重大事故等対処設備の電路が分離された設計である点において同等である。</p>

灰色：女川2号炉の記載のうち、BWR固有の設備や対応手段であり、泊3号炉と比較対象とならない記載内容

赤字：設備、運用又は体制の相違 (設計方針の相違)
 青字：記載箇所又は記載内容の相違 (記載方針の相違)
 緑字：記載表現、設備名称の相違 (実質的な相違なし)


大飯発電所3/4号炉	女川原子力発電所2号炉	泊発電所3号炉	相違理由
	 <p data-bbox="831 986 1077 1007">図51-42 2号炉制御建屋 地上2階</p>		<p data-bbox="1845 145 1906 165">【女川】</p> <p data-bbox="1845 172 1962 193">設置場所の相違</p> <ul data-bbox="1845 199 2157 309" style="list-style-type: none"> ・プラント設備の配置場所が異なるためであり、重大事故等対処設備の電路が分離された設計である点において同等である。

泊発電所3号炉 SA基準適合性 比較表

灰色：女川2号炉の記載のうち、BWR固有の設備や対応手段であり、泊3号炉と比較対象とならない記載内容

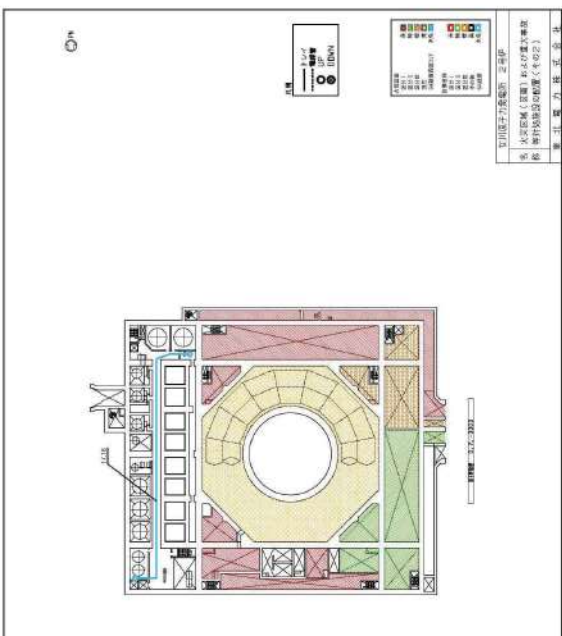
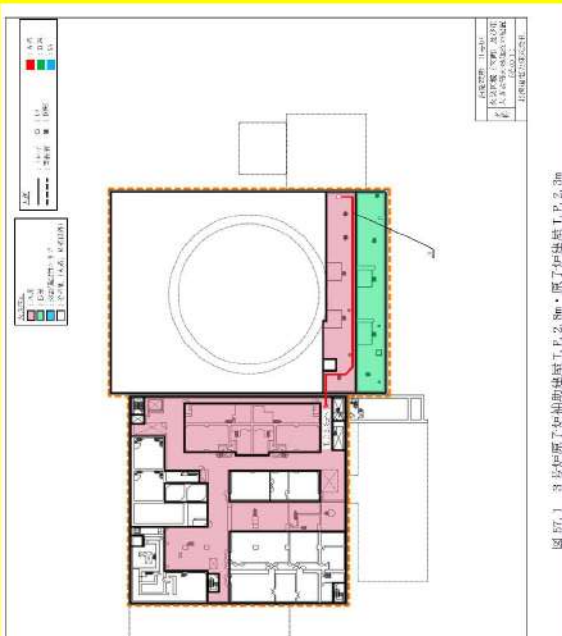
赤字：設備、運用又は体制の相違（設計方針の相違）
 青字：記載箇所又は記載内容の相違（記載方針の相違）
 緑字：記載表現、設備名称の相違（実質的な相違なし）

第57条 電源設備（補足説明資料）

大飯発電所3/4号炉	女川原子力発電所2号炉	泊発電所3号炉	相違理由
	 <p data-bbox="824 986 1075 1005">図51-49 2号が削製建屋 地上3階</p> <p data-bbox="898 1008 1220 1027">特開みの内容は防護上の観点から公開できません。</p>		<p data-bbox="1845 145 1906 164">【女川】</p> <p data-bbox="1845 172 1962 191">設置場所の相違</p> <ul data-bbox="1845 199 2159 311" style="list-style-type: none"> ・プラント設備の配置場所が異なるためであり、重大事故等対処設備の電路が分離された設計である点において同等である。

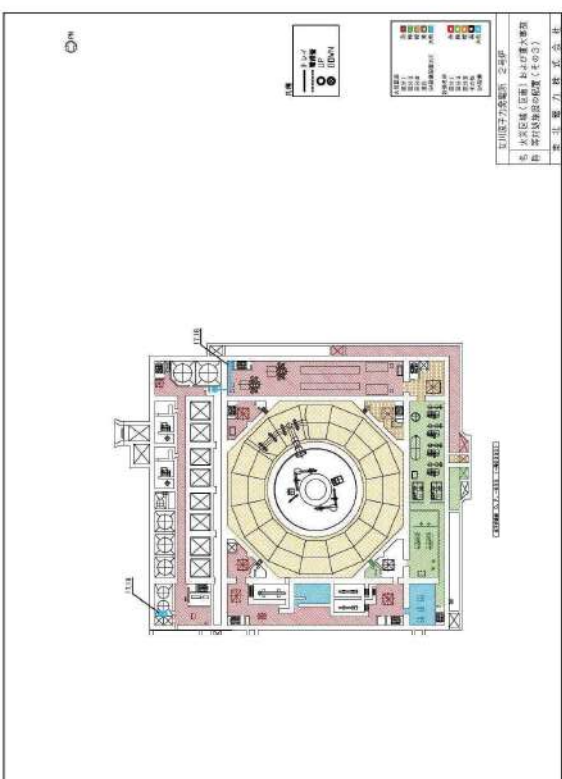
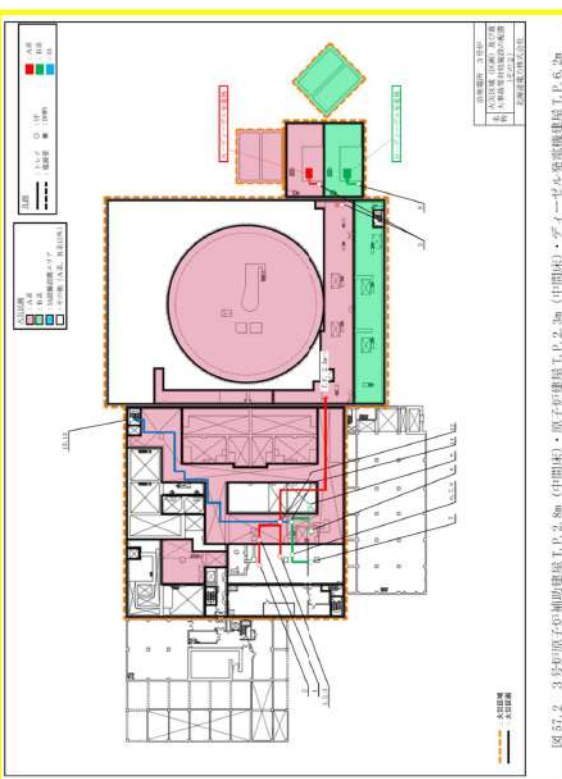
灰色：女川2号炉の記載のうち、BWR固有の設備や対応手段であり、泊3号炉と比較対象とならない記載内容

赤字：設備、運用又は体制の相違 (設計方針の相違)
 青字：記載箇所又は記載内容の相違 (記載方針の相違)
 緑字：記載表現、設備名称の相違 (実質的な相違なし)

大飯発電所3/4号炉	女川原子力発電所2号炉	泊発電所3号炉	相違理由
	 <p>図 57-1 2号炉原子炉建屋 地下中3階</p>	 <p>図 57.1 3号炉原子炉補助建屋 T.F.2.5m・原下中3階</p>	<p>【女川】 設置場所の相違 ・プラント設備の配置場所が異なるためであり、重大事故等対処設備の電路が分離された設計である点において同等である。</p>

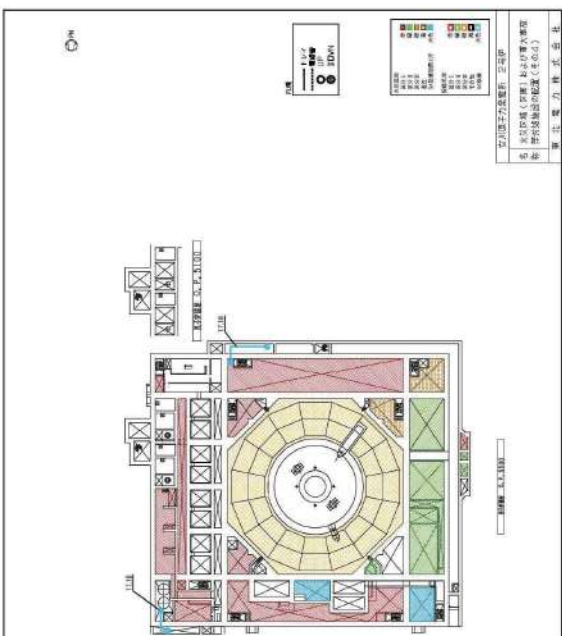
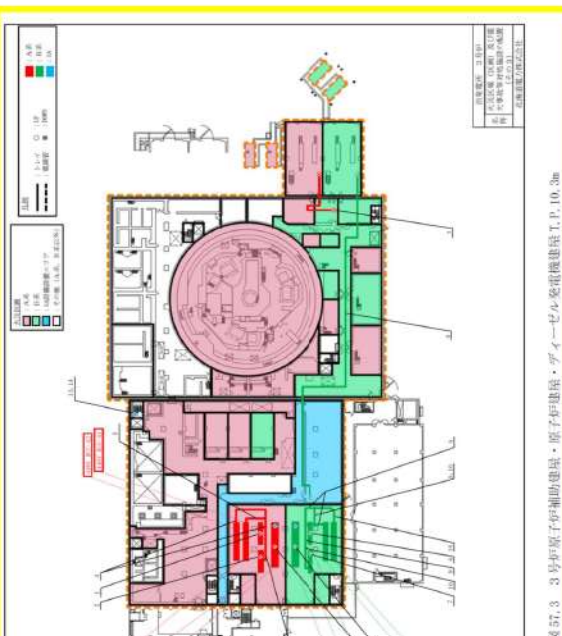
灰色：女川2号炉の記載のうち、BWR固有の設備や対応手段であり、泊3号炉と比較対象とならない記載内容

赤字：設備、運用又は体制の相違 (設計方針の相違)
 青字：記載箇所又は記載内容の相違 (記載方針の相違)
 緑字：記載表現、設備名称の相違 (実質的な相違なし)

大飯発電所3/4号炉	女川原子力発電所2号炉	泊発電所3号炉	相違理由
	 <p>図57-2 2号炉原子炉建屋 地下2階</p>	 <p>図57.2 3号炉原子炉補助建屋 T.P.2.8m (中間床)・原子炉建屋 T.P.2.3m (中間床)・ディーゼル発電機建屋 T.P.6.2m</p>	<p>【女川】 設置場所の相違 ・プラント設備の配置場所が異なるためであり、重大事故等対処設備の電路が分離された設計である点において同等である。</p>

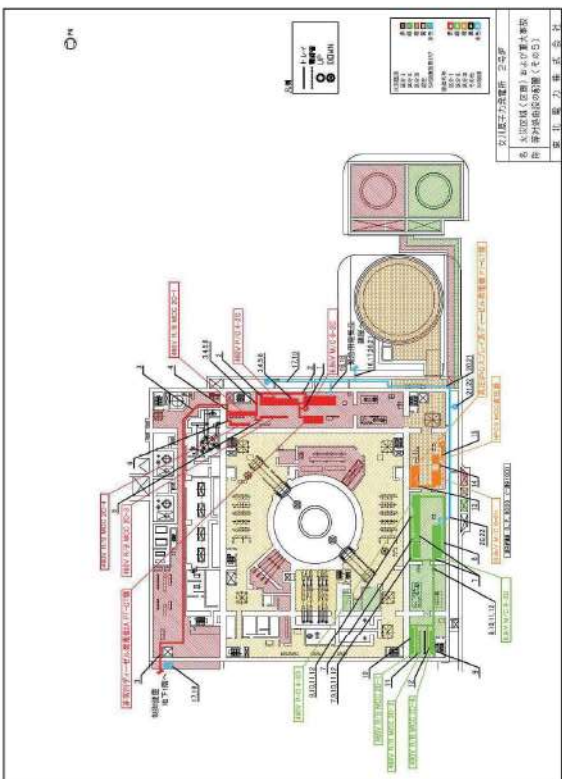
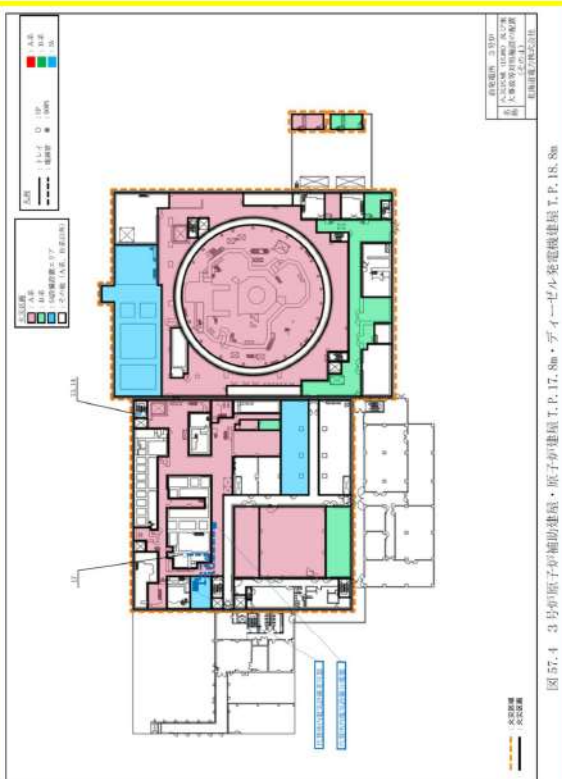
灰色：女川2号炉の記載のうち、BWR固有の設備や対応手段であり、泊3号炉と比較対象とならない記載内容

赤字：設備、運用又は体制の相違 (設計方針の相違)
 青字：記載箇所又は記載内容の相違 (記載方針の相違)
 緑字：記載表現、設備名称の相違 (実質的な相違なし)

大飯発電所3 / 4号炉	女川原子力発電所2号炉	泊発電所3号炉	相違理由
	 <p>図 57-3 2号炉原子炉建屋 地下中2階</p>	 <p>図 57.3 3号炉原子炉補助建屋・原子炉建屋・ディーゼル発電機建屋 T.P.10.3m</p>	<p>【女川】 設置場所の相違 ・プラント設備の配置場所が異なるためであり、重大事故等対処設備の電路が分離された設計である点において同等である。</p>

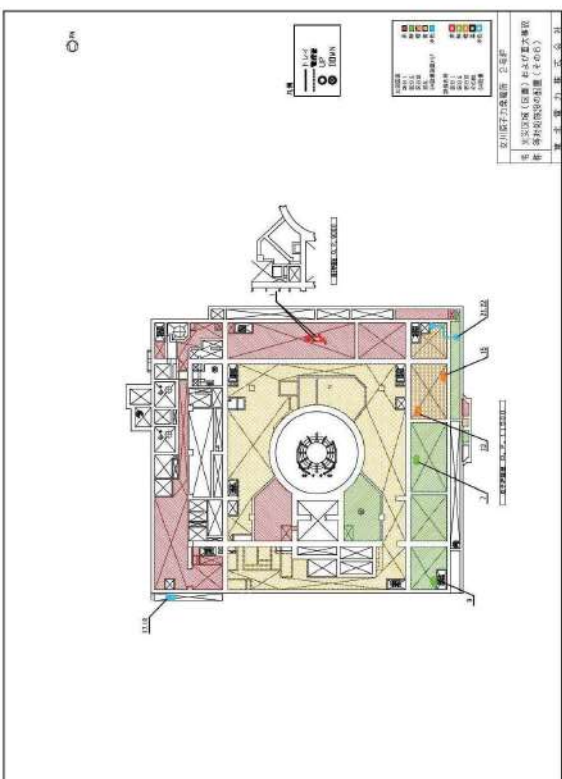
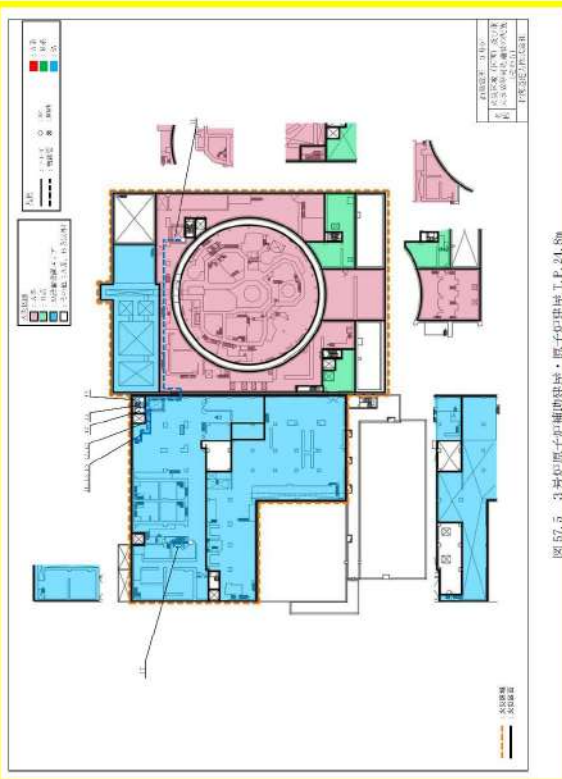
灰色：女川2号炉の記載のうち、BWR固有の設備や対応手段であり、泊3号炉と比較対象とならない記載内容

赤字：設備、運用又は体制の相違 (設計方針の相違)
 青字：記載箇所又は記載内容の相違 (記載方針の相違)
 緑字：記載表現、設備名称の相違 (実質的な相違なし)

大飯発電所3 / 4号炉	女川原子力発電所2号炉	泊発電所3号炉	相違理由
	 <p>図 57-4 2号炉原子炉建屋 地下1階</p>	 <p>図 57-4 3号炉原子炉補助建屋・原子炉建屋 T.P.17, 8a・ディーゼル発電機建屋 T.P.18, 8a</p>	<p>【女川】 設置場所の相違 ・プラント設備の配置場所が異なるためであり、重大事故等対処設備の電路が分離された設計である点において同等である。</p>

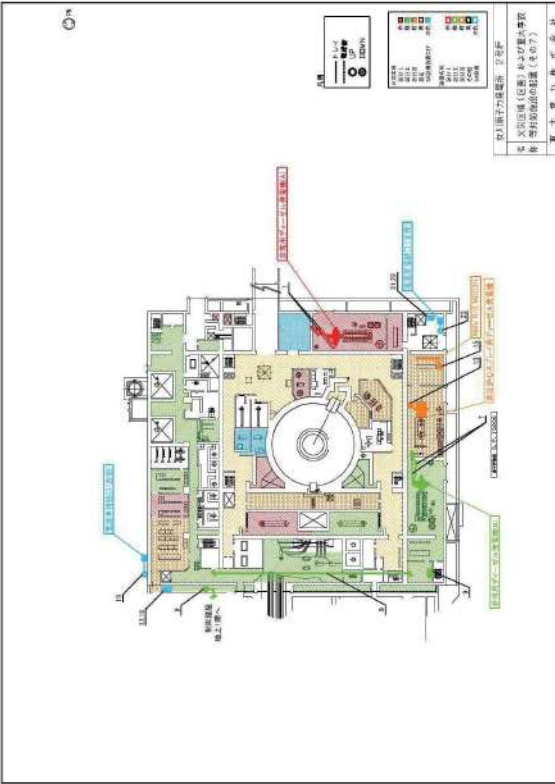
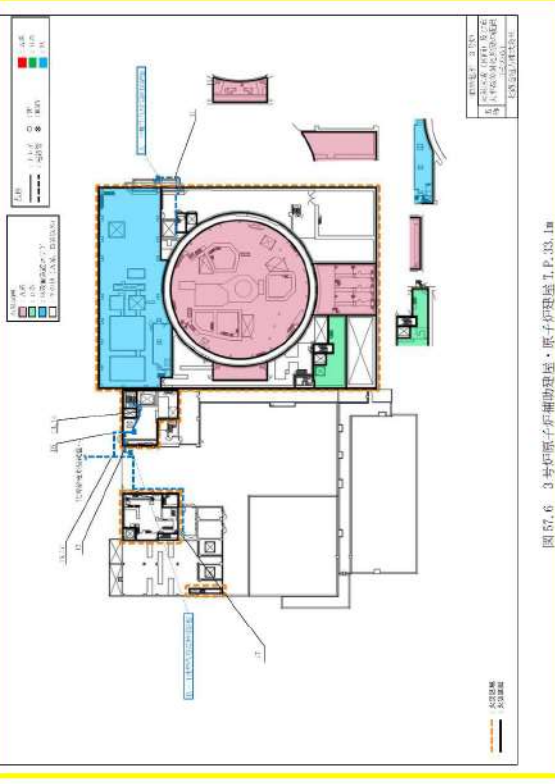
灰色：女川2号炉の記載のうち、BWR固有の設備や対応手段であり、泊3号炉と比較対象とならない記載内容

赤字：設備、運用又は体制の相違 (設計方針の相違)
 青字：記載箇所又は記載内容の相違 (記載方針の相違)
 緑字：記載表現、設備名称の相違 (実質的な相違なし)

大飯発電所3 / 4号炉	女川原子力発電所2号炉	泊発電所3号炉	相違理由
	 <p>図 57-5 2号炉原子炉建屋 地下中1階</p>	 <p>図 57.5 3号炉原子炉建屋 1.F.24.5階</p>	<p>【女川】 設置場所の相違 ・プラント設備の配置場所が異なるためであり、重大事故等対処設備の電路が分離された設計である点において同等である。</p>

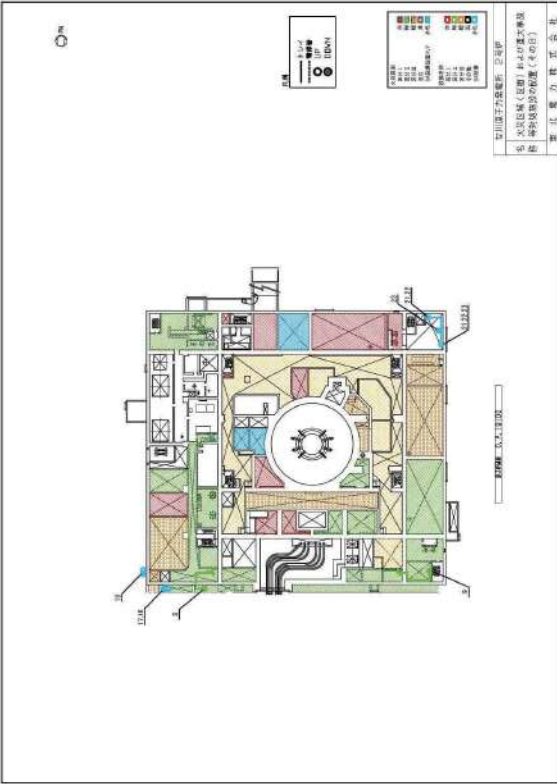
灰色：女川2号炉の記載のうち、BWR固有の設備や対応手段であり、泊3号炉と比較対象とならない記載内容

赤字：設備、運用又は体制の相違 (設計方針の相違)
 青字：記載箇所又は記載内容の相違 (記載方針の相違)
 緑字：記載表現、設備名称の相違 (実質的な相違なし)

大飯発電所3 / 4号炉	女川原子力発電所2号炉	泊発電所3号炉	相違理由
	 <p>図 57-6 2号炉原子炉建屋 地上1階</p>	 <p>図 57.6 3号炉原子炉補助建屋・原子炉建屋 1F, 2B, 1a</p>	<p>【女川】 設置場所の相違 ・プラント設備の配置場所が異なるためであり、重大事故等対処設備の電路が分離された設計である点において同等である。</p>

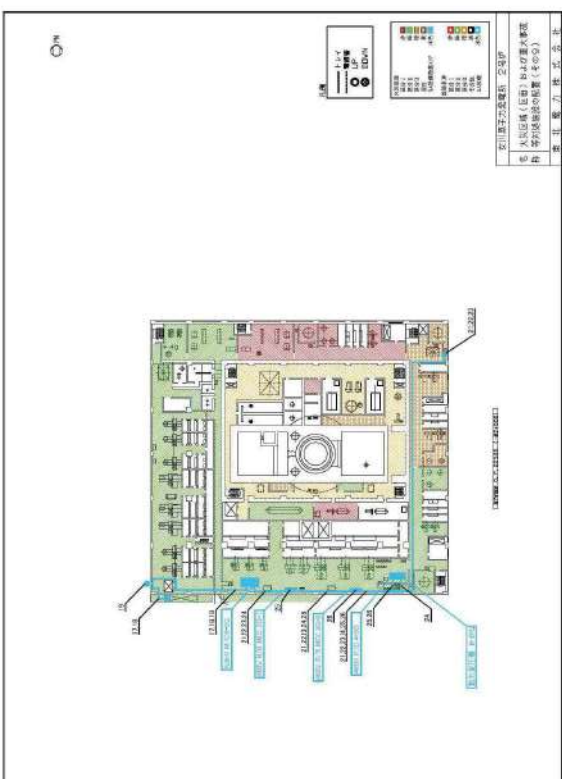
灰色：女川2号炉の記載のうち、BWR固有の設備や対応手段であり、泊3号炉と比較対象とならない記載内容

赤字：設備、運用又は体制の相違 (設計方針の相違)
 青字：記載箇所又は記載内容の相違 (記載方針の相違)
 緑字：記載表現、設備名称の相違 (実質的な相違なし)

大飯発電所3/4号炉	女川原子力発電所2号炉	泊発電所3号炉	相違理由
	 <p data-bbox="831 962 1088 979">図 67-7 2号炉原子炉建屋 地上中2階</p>		<p data-bbox="1845 145 1906 162">【女川】</p> <p data-bbox="1845 172 1962 189">設置場所の相違</p> <ul data-bbox="1845 199 2157 308" style="list-style-type: none"> ・プラント設備の配置場所が異なるためであり、重大事故等対処設備の電路が分離された設計である点において同等である。


灰色：女川2号炉の記載のうち、BWR固有の設備や対応手段であり、泊3号炉と比較対象とならない記載内容

赤字：設備、運用又は体制の相違 (設計方針の相違)
 青字：記載箇所又は記載内容の相違 (記載方針の相違)
 緑字：記載表現、設備名称の相違 (実質的な相違なし)

大飯発電所3/4号炉	女川原子力発電所2号炉	泊発電所3号炉	相違理由
	 <p data-bbox="828 957 1075 981">図 67-6 2号炉原子炉建屋 地上2階</p>		<p data-bbox="1836 135 1904 159">【女川】</p> <p data-bbox="1836 167 1971 191">設置場所の相違</p> <ul data-bbox="1836 199 2150 311" style="list-style-type: none"> ・プラント設備の配置場所が異なるためであり、重大事故等対処設備の電路が分離された設計である点において同等である。


灰色：女川2号炉の記載のうち、BWR固有の設備や対応手段であり、泊3号炉と比較対象とならない記載内容

赤字：設備、運用又は体制の相違 (設計方針の相違)
 青字：記載箇所又は記載内容の相違 (記載方針の相違)
 緑字：記載表現、設備名称の相違 (実質的な相違なし)

大飯発電所3/4号炉	女川原子力発電所2号炉	泊発電所3号炉	相違理由
	 <p data-bbox="846 962 1077 981">図 57-9 2号炉制御建屋 地下1階</p>		<p data-bbox="1845 145 1906 164">【女川】</p> <p data-bbox="1845 172 1962 191">設置場所の相違</p> <ul data-bbox="1845 199 2157 308" style="list-style-type: none"> ・プラント設備の配置場所が異なるためであり、重大事故等対処設備の電路が分離された設計である点において同等である。

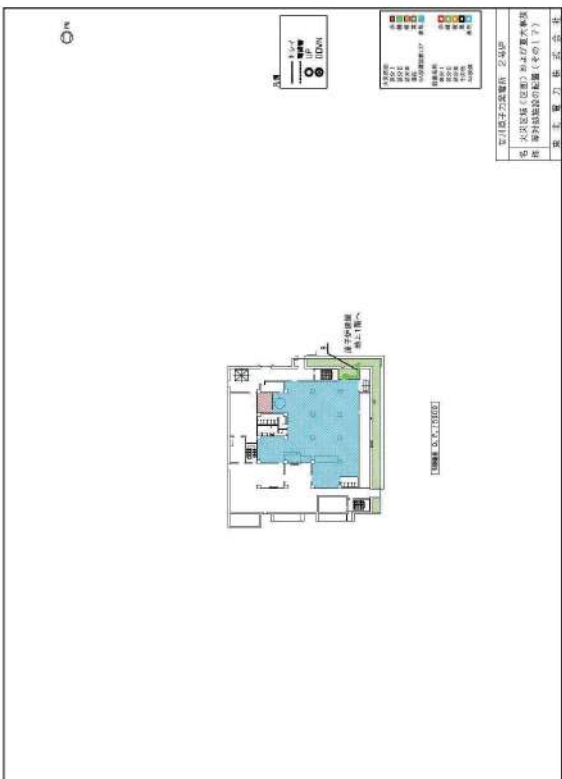
灰色：女川2号炉の記載のうち、BWR固有の設備や対応手段であり、泊3号炉と比較対象とならない記載内容

赤字：設備、運用又は体制の相違 (設計方針の相違)
 青字：記載箇所又は記載内容の相違 (記載方針の相違)
 緑字：記載表現、設備名称の相違 (実質的な相違なし)

大飯発電所3/4号炉	女川原子力発電所2号炉	泊発電所3号炉	相違理由
	 <p>図 57-10 2号炉制御建屋 地下中1階</p>		<p>【女川】 設置場所の相違 ・プラント設備の配置場所が異なるためであり、重大事故等対処設備の電路が分離された設計である点において同等である。</p>

灰色：女川2号炉の記載のうち、BWR固有の設備や対応手段であり、泊3号炉と比較対象とならない記載内容

赤字：設備、運用又は体制の相違 (設計方針の相違)
 青字：記載箇所又は記載内容の相違 (記載方針の相違)
 緑字：記載表現、設備名称の相違 (実質的な相違なし)

大飯発電所3 / 4号炉	女川原子力発電所2号炉	泊発電所3号炉	相違理由
	 <p style="text-align: center;">図 57-11 2号炉制御建屋 地上1階</p>		<p>【女川】 設置場所の相違 ・プラント設備の配置場所が異なるためであり、重大事故等対処設備の電路が分離された設計である点において同等である。</p>

泊発電所3号炉 SA基準適合性 比較表

灰色：女川2号炉の記載のうち、BWR固有の設備や対応手段であり、泊3号炉と比較対象とならない記載内容

赤字：設備、運用又は体制の相違（設計方針の相違）
 青字：記載箇所又は記載内容の相違（記載方針の相違）
 緑字：記載表現、設備名称の相違（実質的な相違なし）

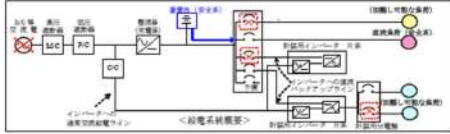
第57条 電源設備（補足説明資料）

大飯発電所3/4号炉	女川原子力発電所2号炉	泊発電所3号炉	相違理由
57-10 所内常設蓄電式直流電源設備に対する設計方針について	57-10 全交流動力電源喪失対策設備について（直流電源設備について）	57-10 全交流電源喪失対策設備について（直流電源設備について）	【大飯】 記載表現の相違（女川審査実績の反映）

灰色：女川2号炉の記載のうち、BWR固有の設備や対応手段であり、泊3号炉と比較対象とならない記載内容

赤字：設備、運用又は体制の相違（設計方針の相違）
 青字：記載箇所又は記載内容の相違（記載方針の相違）
 緑字：記載表現、設備名称の相違（実質的な相違なし）

第57条 電源設備（補足説明資料）

大飯発電所3 / 4号炉	女川原子力発電所2号炉	泊発電所3号炉	相違理由
<p>1. 系統概要</p> <p>所内常設蓄電式直流電源は2系統（A、B）を有し、系統構成は下図のとおりである。</p>  <p>10.1 概要</p> <p>(1) 直流電源設備の概要</p> <p>非常用直流電源設備は、3系統3組のそれぞれ独立した蓄電池、充電器、分電盤等で構成し、直流母線電圧は125Vである。主要な負荷は各ディーゼル発電機初期励磁、非常用高圧母線及び非常用低圧母線の遮断器操作回路、計測制御系統施設、無停電電源装置等であり、設計基準事故時に非常用直流電源設備のいずれの1系統が故障しても残りの2系統で発電用原子炉の安全は確保できる。</p> <p>また、万一、全交流動力電源が喪失した場合でも、安全保護系及び原子炉停止系の動作により、発電用原子炉を安全に停止でき、停止後の発電用原子炉の崩壊熱及びその他の残留熱も、原子炉隔離時冷却系により発電用原子炉の冷却が可能であり、原子炉格納容器の健全性を確保できる。</p> <p>非常用直流電源設備の主要機器仕様を表57-10-1に、単線結線図を図57-10-1に示す。蓄電池（非常用）は鉛蓄電池で、独立したものを3系統3組（125V蓄電池2A、2B及び2H）設置し、非常用低圧母線にそれぞれ接続された充電器により浮動充電される。また、125V蓄電池2A及び2Bを所内常設蓄電式直流電源設備として兼用する。なお、予備の充電器は、通常時は配線用遮断器により各蓄電池から隔離することにより、他の設備に悪影響を及ぼさない設計とする。</p> <p>なお、蓄電池（非常用）と別に、直流駆動低圧注水系ポンプ、主タービン用の非常用油ポンプ、非常用密封油ポンプ、タービン発電機初期励磁等へ給電する蓄電池（常用）を設けている。蓄電池（常用）は、250V 1系統（約6,000Ah）を設けている。</p> <p>(2) 蓄電池からの電源供給開始時間</p> <p>全交流動力電源喪失に備えて、非常用直流電源設備は発電用原子炉の安全停止、停止後の冷却に必要な電源を一定時間給電できる蓄電池容量を確保している。</p> <p>全交流動力電源喪失後、常設代替交流電源設備であるガスタービン発電機から約15分以内に給電を行うが、万一、常設代替交流電源設備（ガスタービン発電機）が使用できない場合は、可搬型代替交流電源設備である電源車から約8時間以内に給電を行う。蓄電池（非常用）は、常設代替交流電源設備（ガスタービン発電機）が使用できない場合も考慮し、電源が必要な設備に約8時間供給できる容量とする。</p>	<p>10.1 概要</p> <p>(1) 直流電源設備の概要</p> <p>非常用直流電源設備は、2系統2組のそれぞれ独立した蓄電池、充電器、直流コントロールセンタ等で構成し、直流母線電圧は125Vである。主要な負荷は各ディーゼル発電機初期励磁、非常用高圧母線及び非常用低圧母線の遮断器操作回路、計装用インバータ（無停電電源装置）等であり、設計基準事故時に非常用直流電源設備のいずれの1系統が故障しても残りの1系統で発電用原子炉の安全は確保できる。</p> <p>また、万一、全交流動力電源が喪失した場合でも、安全保護系及び原子炉停止系の動作により、発電用原子炉を安全に停止でき、停止後の発電用原子炉の崩壊熱及びその他の残留熱も、1次冷却系においては1次冷却材の自然循環、2次冷却系においてはタービン動補助給水ポンプ並びに主蒸気逃がし弁及び主蒸気安全弁により発電用原子炉の冷却が可能であり、原子炉格納容器の健全性を確保できる。</p> <p>非常用直流電源設備の主要機器仕様を表57.10.1に、単線結線図を図57.10.1に示す。蓄電池（非常用）は鉛蓄電池で、独立したものを2系統2組（A蓄電池及びB蓄電池）設置し、非常用低圧母線にそれぞれ接続された充電器により浮動充電される。また、A蓄電池及びB蓄電池を所内常設蓄電式直流電源設備として兼用する。なお、予備の充電器は、通常時は配線用遮断器により各蓄電池から隔離することにより、他の設備に悪影響を及ぼさない設計とする。</p> <p>なお、蓄電池（非常用）と別に、タービン動主給水ポンプ非常用油ポンプ、主タービン用の非常用油ポンプ、非常用密封油ポンプ等へ給電する蓄電池（常用）を設けている。蓄電池（常用）は、約130V 2系統2組（1組当たり約2,000Ah）を設けている。</p> <p>(2) 蓄電池からの電源供給開始時間</p> <p>全交流動力電源喪失に備えて、非常用直流電源設備は発電用原子炉の安全停止、停止後の冷却に必要な電源を一定時間給電できる蓄電池容量を確保している。</p> <p>全交流動力電源喪失後、常設代替交流電源設備である代替非常用発電機から約55分以内に給電を行うが、万一、常設代替交流電源設備（代替非常用発電機）が使用できない場合は、可搬型代替交流電源設備である可搬型代替電源車から約8時間以内に給電を行う。蓄電池（非常用）は、常設代替交流電源設備（代替非常用発電機）が使用できない場合も考慮し、電源が必要な設備に約8時間供給できる容量とする。</p>	<p>10.1 概要</p> <p>(1) 直流電源設備の概要</p> <p>非常用直流電源設備は、2系統2組のそれぞれ独立した蓄電池、充電器、直流コントロールセンタ等で構成し、直流母線電圧は125Vである。主要な負荷は各ディーゼル発電機初期励磁、非常用高圧母線及び非常用低圧母線の遮断器操作回路、計装用インバータ（無停電電源装置）等であり、設計基準事故時に非常用直流電源設備のいずれの1系統が故障しても残りの1系統で発電用原子炉の安全は確保できる。</p> <p>また、万一、全交流動力電源が喪失した場合でも、安全保護系及び原子炉停止系の動作により、発電用原子炉を安全に停止でき、停止後の発電用原子炉の崩壊熱及びその他の残留熱も、1次冷却系においては1次冷却材の自然循環、2次冷却系においてはタービン動補助給水ポンプ並びに主蒸気逃がし弁及び主蒸気安全弁により発電用原子炉の冷却が可能であり、原子炉格納容器の健全性を確保できる。</p> <p>非常用直流電源設備の主要機器仕様を表57.10.1に、単線結線図を図57.10.1に示す。蓄電池（非常用）は鉛蓄電池で、独立したものを2系統2組（A蓄電池及びB蓄電池）設置し、非常用低圧母線にそれぞれ接続された充電器により浮動充電される。また、A蓄電池及びB蓄電池を所内常設蓄電式直流電源設備として兼用する。なお、予備の充電器は、通常時は配線用遮断器により各蓄電池から隔離することにより、他の設備に悪影響を及ぼさない設計とする。</p> <p>なお、蓄電池（非常用）と別に、タービン動主給水ポンプ非常用油ポンプ、主タービン用の非常用油ポンプ、非常用密封油ポンプ等へ給電する蓄電池（常用）を設けている。蓄電池（常用）は、約130V 2系統2組（1組当たり約2,000Ah）を設けている。</p> <p>(2) 蓄電池からの電源供給開始時間</p> <p>全交流動力電源喪失に備えて、非常用直流電源設備は発電用原子炉の安全停止、停止後の冷却に必要な電源を一定時間給電できる蓄電池容量を確保している。</p> <p>全交流動力電源喪失後、常設代替交流電源設備である代替非常用発電機から約55分以内に給電を行うが、万一、常設代替交流電源設備（代替非常用発電機）が使用できない場合は、可搬型代替交流電源設備である可搬型代替電源車から約8時間以内に給電を行う。蓄電池（非常用）は、常設代替交流電源設備（代替非常用発電機）が使用できない場合も考慮し、電源が必要な設備に約8時間供給できる容量とする。</p>	<p>相違理由</p> <p>【大飯】 項目名称の相違（女川審査実績の反映）</p> <p>【女川】 炉型による非常用電源設備構成の相違</p> <p>【大飯】 記載の充実（女川審査実績の反映）</p> <p>【女川】 設備名称・記載表現の相違 ・女川：分電盤⇔泊：直流コントロールセンタ</p> <p>【女川】 設備の相違 ・泊の計測制御系統施設は計装用インバータ（無停電電源装置）の負荷である</p> <p>【女川】 設備の相違 ・炉型の違いによる全交流動力電源喪失時に期待する冷却手段の相違</p> <p>【女川】 炉型による非常用電源設備構成の相違</p> <p>【女川】 設備名称の相違（蓄電池） ・女川：125V蓄電池2A⇔泊：A蓄電池 ・女川：125V蓄電池2B⇔泊：B蓄電池</p> <p>【女川】 設備の相違 ・蓄電池（常用）の仕様及び負荷の相違</p> <p>【女川】 設備名称の相違 ・女川：ガスタービン発電機⇔泊：代替非常用発電機</p> <p>【女川】 供給開始時間の相違</p> <p>【女川】 設備名称の相違 ・女川：電源車⇔泊：可搬型代替電源車</p>

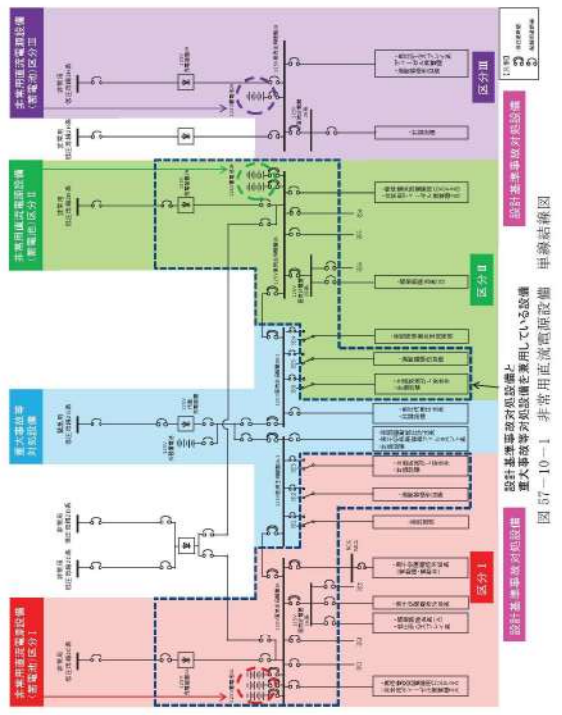
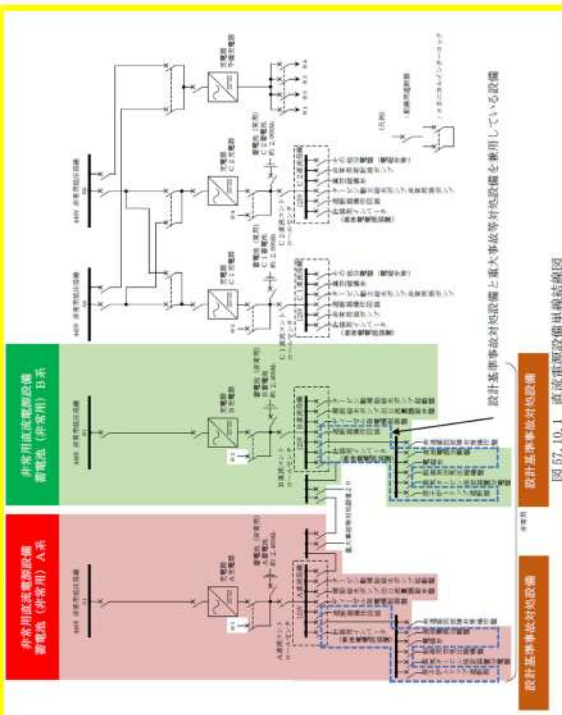
灰色：女川2号炉の記載のうち、BWR固有の設備や対応手段であり、泊3号炉と比較対象とならない記載内容

赤字：設備、運用又は体制の相違 (設計方針の相違)
 青字：記載箇所又は記載内容の相違 (記載方針の相違)
 緑字：記載表現、設備名称の相違 (実質的な相違なし)

大飯発電所3 / 4号炉	女川原子力発電所2号炉	泊発電所3号炉	相違理由																																																										
	<p>参考：重大事故等対処施設の各条文にて炉心の著しい損傷、原子炉格納容器の破損、使用済燃料プール内の燃料体等の著しい損傷及び運転停止中原子炉内燃料体の著しい損傷を防止するために設けている設備への電源供給時間は約24時間とする。</p> <p>表 57-10-1 非常用直流電源設備の主要機器仕様</p> <table border="1" data-bbox="790 343 1169 1396"> <thead> <tr> <th rowspan="2">項目</th> <th colspan="2">設計基準事故対処設備 (参考) 重大事故等対処設備兼用</th> <th colspan="2">設計基準事故対処設備 (参考) 重大事故等対処設備</th> <th colspan="2">設計基準事故等対処設備 (参考) 重大事故等対処設備</th> </tr> <tr> <th>用途</th> <th>125V蓄電池2A (区分I)</th> <th>125V蓄電池2B (区分II)</th> <th>125V蓄電池2H (区分III)</th> <th>125V代替蓄電池</th> <th>250V蓄電池</th> </tr> </thead> <tbody> <tr> <td>蓄電池 電圧 容量</td> <td>125V 約8,000Ah</td> <td>125V 約6,000Ah</td> <td>125V 約400Ah</td> <td>125V 約400Ah</td> <td>125V 約2,000Ah</td> <td>250V 約6,000Ah</td> </tr> <tr> <td>充電器 台数</td> <td>1 (125V蓄電池2A用) 1 (125V蓄電池2B用)</td> <td></td> <td>1 (125V蓄電池2H用)</td> <td></td> <td>1 (125V代替蓄電池用)</td> <td>1 (250V蓄電池用)</td> </tr> <tr> <td>充電方式</td> <td>浮動 (常時)</td> <td></td> <td>浮動 (常時)</td> <td></td> <td>浮動 (常時)</td> <td>浮動 (常時)</td> </tr> </tbody> </table>	項目	設計基準事故対処設備 (参考) 重大事故等対処設備兼用		設計基準事故対処設備 (参考) 重大事故等対処設備		設計基準事故等対処設備 (参考) 重大事故等対処設備		用途	125V蓄電池2A (区分I)	125V蓄電池2B (区分II)	125V蓄電池2H (区分III)	125V代替蓄電池	250V蓄電池	蓄電池 電圧 容量	125V 約8,000Ah	125V 約6,000Ah	125V 約400Ah	125V 約400Ah	125V 約2,000Ah	250V 約6,000Ah	充電器 台数	1 (125V蓄電池2A用) 1 (125V蓄電池2B用)		1 (125V蓄電池2H用)		1 (125V代替蓄電池用)	1 (250V蓄電池用)	充電方式	浮動 (常時)		浮動 (常時)		浮動 (常時)	浮動 (常時)	<p>参考：重大事故等対処施設の各条文にて炉心の著しい損傷、原子炉格納容器の破損、使用済燃料ピット内の燃料体等の著しい損傷及び運転停止中原子炉内燃料体の著しい損傷を防止するために設けている設備への電源供給時間は約24時間とする。</p> <p>表 57.10.1 非常用直流電源設備の主要機器仕様</p> <table border="1" data-bbox="1375 349 1684 1343"> <thead> <tr> <th rowspan="2">項目</th> <th colspan="2">設計基準事故対処設備 (参考) 重大事故等対処設備兼用</th> <th colspan="2">設計基準事故等対処設備 (参考) 重大事故等対処設備</th> </tr> <tr> <th>用途</th> <th>A蓄電池</th> <th>B蓄電池</th> <th>後備蓄電池</th> </tr> </thead> <tbody> <tr> <td>蓄電池 電圧 容量</td> <td>約130V 約2,400Ah</td> <td>約130V 約2,400Ah</td> <td>約130V 約2,400Ah</td> <td>約130V 約2,400Ah×2組</td> </tr> <tr> <td>充電器 台数</td> <td>1 (A蓄電池用) 1 (B蓄電池用)</td> <td></td> <td></td> <td>2 (後備蓄電池用)</td> </tr> <tr> <td>充電方式</td> <td>浮動 (常時)</td> <td></td> <td></td> <td>浮動 (常時)</td> </tr> </tbody> </table>	項目	設計基準事故対処設備 (参考) 重大事故等対処設備兼用		設計基準事故等対処設備 (参考) 重大事故等対処設備		用途	A蓄電池	B蓄電池	後備蓄電池	蓄電池 電圧 容量	約130V 約2,400Ah	約130V 約2,400Ah	約130V 約2,400Ah	約130V 約2,400Ah×2組	充電器 台数	1 (A蓄電池用) 1 (B蓄電池用)			2 (後備蓄電池用)	充電方式	浮動 (常時)			浮動 (常時)	<p>相違理由</p> <p>【女川】 設備名称の相違 ・女川：使用済燃料プール⇔泊：使用済燃料ピット</p> <p>【大飯】 記載の充実 (女川審査実績の反映)</p> <p>【女川】 設備の相違 ・炉型による非常用電源設備構成の相違 ・負荷電流の相違により、蓄電池の必要容量が相違する。</p>
項目	設計基準事故対処設備 (参考) 重大事故等対処設備兼用		設計基準事故対処設備 (参考) 重大事故等対処設備		設計基準事故等対処設備 (参考) 重大事故等対処設備																																																								
	用途	125V蓄電池2A (区分I)	125V蓄電池2B (区分II)	125V蓄電池2H (区分III)	125V代替蓄電池	250V蓄電池																																																							
蓄電池 電圧 容量	125V 約8,000Ah	125V 約6,000Ah	125V 約400Ah	125V 約400Ah	125V 約2,000Ah	250V 約6,000Ah																																																							
充電器 台数	1 (125V蓄電池2A用) 1 (125V蓄電池2B用)		1 (125V蓄電池2H用)		1 (125V代替蓄電池用)	1 (250V蓄電池用)																																																							
充電方式	浮動 (常時)		浮動 (常時)		浮動 (常時)	浮動 (常時)																																																							
項目	設計基準事故対処設備 (参考) 重大事故等対処設備兼用		設計基準事故等対処設備 (参考) 重大事故等対処設備																																																										
	用途	A蓄電池	B蓄電池	後備蓄電池																																																									
蓄電池 電圧 容量	約130V 約2,400Ah	約130V 約2,400Ah	約130V 約2,400Ah	約130V 約2,400Ah×2組																																																									
充電器 台数	1 (A蓄電池用) 1 (B蓄電池用)			2 (後備蓄電池用)																																																									
充電方式	浮動 (常時)			浮動 (常時)																																																									


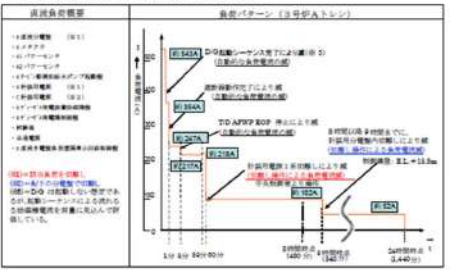
灰色：女川2号炉の記載のうち、BWR固有の設備や対応手段であり、泊3号炉と比較対象とならない記載内容

赤字：設備、運用又は体制の相違 (設計方針の相違)
 青字：記載箇所又は記載内容の相違 (記載方針の相違)
 緑字：記載表現、設備名称の相違 (実質的な相違なし)

大飯発電所3 / 4号炉	女川原子力発電所2号炉	泊発電所3号炉	相違理由
	 <p>図 57-10-1 非常用直流電源設備 単線結線図</p>	 <p>図 57.10.1 直流電源設備単線結線図</p>	<p>【女川】 設備の相違 ・炉型による非常用電源設備構成の相違</p> <p>【大飯】 記載の充実 (女川審査実績の反映)</p>

灰色：女川2号炉の記載のうち、BWR固有の設備や対応手段であり、泊3号炉と比較対象とならない記載内容
 赤字：設備、運用又は体制の相違（設計方針の相違）
 青字：記載箇所又は記載内容の相違（記載方針の相違）
 緑字：記載表現、設備名称の相違（実質的な相違なし）

第57条 電源設備（補足説明資料）

大飯発電所3/4号炉	女川原子力発電所2号炉	泊発電所3号炉	相違理由
<p>2. SA時要求に対する設計方針（容量根拠概要）</p> <p>SA時（長期全交流動力電源喪失時）は、全交流動力電源喪失開始から8時間以内は中央制御室から、8時間以降は現地で操作にてSA時に給電不要な負荷を切り落とし、給電確保する設計としている。</p>  <p>（参考）容量根拠詳細例（大飯3号炉A系統（例））</p> 	<p>10.2 全交流動力電源喪失時に電源供給が必要な直流設備について</p> <p>全交流動力電源喪失時、安全保護系及び原子炉停止系の動作による発電用原子炉の安全停止、原子炉隔離時冷却系による発電用原子炉の冷却及び原子炉格納容器の健全性の確保に必要な設備（制御電源含む）に電源供給が可能な設計とする。これに加えて、全交流動力電源喪失時に必要のないものの負荷切離しまでは蓄電池に接続されている設備にも電源供給が可能な設計とする。</p> <p>参考：重大事故等対処設備として兼用する125V蓄電池2Aは原子炉隔離時冷却系による原子炉注水が8時間を超えて24時間まで使用可能な容量を有する設計とする。なお、原子炉隔離時冷却系は、蓄電池容量以外にもサブプレッションチェンバの圧力及び水温の上昇や中央制御室、原子炉隔離時冷却系ポンプ設置場所であるRCICタービンポンプ室の温度上昇を考慮しても、起動から24時間継続運転を行い発電用原子炉へ注水することが可能である。</p> <p>全交流動力電源喪失時に蓄電池から電源供給を行う設備の選定方針及び対象設備については、以下のとおりである。</p> <p>(1) 選定の対象となる直流設備</p> <p>a. 設計基準事故対処設備</p> <p>設置許可基準規則の第3条～第36条において、以下のとおり直流電源の供給が必要な設備を対象とする。</p> <p>(a) 建設段階から直流電源の供給を必要とした設備</p> <p>(b) 追加要求事項がある設置許可基準規則の第4条、第5条、第6条、第7条、第8条、第9条、第10条、第11条、第12条、第14条、第16条、第17条、第24条、第26条、第31条、第33条、第34条、第35条において、直流電源の供給を必要とする設備</p> <p>b. 【参考】重大事故等対処設備</p> <p>設置許可基準規則の第37条～第62条において、以下のとおり直流電源の供給が必要な設備を対象とする。</p> <p>(a) 有効性評価のうち全交流動力電源喪失を想定している以下のシナリオに用いる設備（交流動力電源復旧後用いる設備は除く。）</p> <p>2. 運転中の原子炉における重大事故に至るおそれがある事故</p> <p>2.3 全交流動力電源喪失</p>	<p>10.2 全交流動力電源喪失時に電源供給が必要な直流設備について</p> <p>全交流動力電源喪失時、安全保護系及び原子炉停止系の動作による発電用原子炉の安全停止、1次冷却系においては1次冷却材の自然循環、2次冷却系においてはタービン動補助給水ポンプ並びに主蒸気逃がし弁及び主蒸気安全弁による発電用原子炉の冷却及び原子炉格納容器の健全性の確保に必要な設備（制御電源含む）に電源供給が可能な設計とする。これに加えて、全交流動力電源喪失時に必要のないものの負荷切離しまでは蓄電池に接続されている設備にも電源供給が可能な設計とする。</p> <p>参考：重大事故等対処設備として兼用するA蓄電池及びB蓄電池並びに重大事故等対処設備である後備蓄電池は、タービン動補助給水ポンプによる発電用原子炉の冷却時に操作する補助給水ポンプ出口流量調節弁が8時間を超えて24時間まで使用可能な容量を有する設計とする。なお、タービン動補助給水ポンプは、蓄電池容量以外にも中央制御室、タービン動補助給水ポンプ室の温度上昇を考慮しても、起動から24時間継続運転を行い発電用原子炉を冷却することが可能である。</p> <p>全交流動力電源喪失時に蓄電池から電源供給を行う設備の選定方針及び対象設備については、以下のとおりである。</p> <p>(1) 選定の対象となる直流設備</p> <p>a. 設計基準事故対処設備</p> <p>設置許可基準規則の第3条～第36条において、以下のとおり直流電源の供給が必要な設備を対象とする。</p> <p>(a) 建設段階から直流電源の供給を必要とした設備</p> <p>(b) 追加要求事項がある設置許可基準規則の第4条、第5条、第6条、第7条、第8条、第9条、第10条、第11条、第12条、第14条、第16条、第17条、第24条、第26条、第31条、第33条、第34条、第35条において、直流電源の供給を必要とする設備</p> <p>b. 【参考】重大事故等対処設備</p> <p>設置許可基準規則の第37条～第62条において、以下のとおり直流電源の供給が必要な設備を対象とする。</p> <p>(a) 有効性評価のうち全交流動力電源喪失を想定している以下のシナリオに用いる設備（交流動力電源復旧後用いる設備は除く。）</p> <p>7.1 運転中の原子炉における重大事故に至るおそれがある事故</p> <p>7.1.2 全交流動力電源喪失</p>	<p>相違理由</p> <p>【大飯】 項目名称の相違（女川審査実績の反映） 【大飯】 記載の充実（女川審査実績の反映） 【女川】 設備の相違 ・炉型の違いによる全交流動力電源喪失時に期待する冷却手段の相違</p> <p>【女川】 設備名称の相違（蓄電池） ・女川：125V蓄電池2A⇔泊：A蓄電池 ・女川：125V蓄電池2B⇔泊：B蓄電池 【女川】 設備の相違 ・泊はB蓄電池及び後備蓄電池からも給電する ・炉型の違いによる全交流動力電源喪失時に期待する冷却手段の相違</p>

灰色：女川2号炉の記載のうち、BWR固有の設備や対応手段であり、泊3号炉と比較対象とならない記載内容

赤字：設備、運用又は体制の相違（設計方針の相違）
 青字：記載箇所又は記載内容の相違（記載方針の相違）
 緑字：記載表現、設備名称の相違（実質的な相違なし）

第57条 電源設備（補足説明資料）

大飯発電所3/4号炉	女川原子力発電所2号炉	泊発電所3号炉	相違理由
<p>2. SA時要求に対する設計方針</p>	<p>2.3.1 全交流動力電源喪失（長期TB） 2.3.2 全交流動力電源喪失（TBU） 2.3.3 全交流動力電源喪失（TBD） 2.3.4 全交流動力電源喪失（TBP）</p> <p>2.4 崩壊熱除去機能喪失 2.4.1 取水機能が喪失した場合 2.6 LOCA時注水機能喪失</p> <p>3. 運転中の原子炉における重大事故 3.1 雰囲気圧力・温度による静的負荷（格納容器過圧・過温破損） 3.1.2 代替循環冷却系を使用する場合 3.1.3 代替循環冷却系を使用できない場合 3.4 水素燃焼</p> <p>5. 運転停止中の原子炉における重大事故に至るおそれがある事故 5.2 全交流動力電源喪失 (b) 設置許可基準規則の第44条～第58条において、炉心の著しい損傷、原子炉格納容器の破損、使用済燃料プール内の燃料体等の著しい損傷及び運転停止中原子炉内燃料体の著しい損傷を防止するために必要となる設備</p> <p>(2) 時系列を考慮した直流設備の選定 a. 外部電源喪失時に蓄電池から電源供給を行う設計基準事故対処設備 (a) 外部電源喪失から1分まで 外部電源喪失時に各ディーゼル発電機の自動起動に必要な設備として、<u>区分I～IIIの各蓄電池（非常用）</u>から各ディーゼル発電機初期励磁、非常用高圧母線及び非常用低圧母線の遮断器操作回路に電源供給を行う。電源供給時間は各ディーゼル発電機が起動するまでの約1分間給電可能な設計とする。</p> <p>直流設備：<u>非常用ディーゼル発電機初期励磁、高圧炉心スプレイスディーゼル発電機初期励磁、非常用高圧母線及び非常用低圧母線の遮断器操作回路</u>（表57-10-2） （下線部：建設段階から直流電源の供給を必要とした設備）</p>	<p>7.1.3 原子炉補機冷却機能喪失</p> <p>7.2 重大事故 7.2.1 雰囲気圧力・温度による静的負荷（格納容器過圧・過温破損） 7.2.1.1 格納容器過圧破損 7.2.1.2 格納容器過温破損</p> <p>7.4 運転停止中の原子炉における重大事故に至るおそれがある事故 7.4.2 全交流動力電源喪失 (b) 設置許可基準規則の第44条～第58条において、炉心の著しい損傷、原子炉格納容器の破損、使用済燃料ピット内の燃料体等の著しい損傷及び運転停止中原子炉内燃料体の著しい損傷を防止するために必要となる設備</p> <p>(2) 時系列を考慮した直流設備の選定 a. 外部電源喪失時に蓄電池から電源供給を行う設計基準事故対処設備 (a) 外部電源喪失から1分まで 外部電源喪失時に各ディーゼル発電機及びタービン補助給水ポンプの自動起動に必要な設備として、<u>A系、B系の各蓄電池（非常用）</u>から各ディーゼル発電機初期励磁、非常用高圧母線及び非常用低圧母線の遮断器操作回路、<u>タービン補助給水ポンプ駆動蒸気入口弁</u>に電源供給を行う。電源供給時間は各ディーゼル発電機が起動するまで及びタービン補助給水ポンプ駆動蒸気入口弁の動作が完了するまでの約1分間給電可能な設計とする。</p> <p>直流設備：<u>ディーゼル発電機初期励磁、非常用高圧母線及び非常用低圧母線の遮断器操作回路、補助給水設備（タービン補助給水ポンプ駆動蒸気入口弁）</u>（表57.10.2） （下線部：建設段階から直流電源の供給を必要とした設備）</p>	<p>【女川】 設備の相違 ・炉型の違いによる全交流動力電源喪失を想定する有効性評価シナリオの相違</p> <p>【大飯】 記載の充実（女川審査実績の反映）</p> <p>【女川】 設備名称の相違 ・女川：使用済燃料プール⇔泊：使用済燃料ピット</p> <p>【女川】 設備の相違 ・炉型の違いによる外部電源喪失後1分までに自動起動が完了する設備の相違</p> <p>【女川】 炉型による非常用電源設備構成の相違</p> <p>【女川】 設備名称の相違 ・女川：非常用ディーゼル発電機⇔泊：ディーゼル発電機</p>

灰色：女川2号炉の記載のうち、BWR固有の設備や対応手段であり、泊3号炉と比較対象とならない記載内容
 赤字：設備、運用又は体制の相違（設計方針の相違）
 青字：記載箇所又は記載内容の相違（記載方針の相違）
 緑字：記載表現、設備名称の相違（実質的な相違なし）

第57条 電源設備（補足説明資料）

大飯発電所3 / 4号炉	女川原子力発電所2号炉	泊発電所3号炉	相違理由
<p>b. 全交流動力電源喪失時に蓄電池から電源供給を行う設計基準事故対処設備</p> <p>(a) 全交流動力電源喪失から 15 分まで 各ディーゼル発電機から電源供給できない場合（全交流動力電源喪失）を考慮し、蓄電池に接続される全ての負荷に 15 分間電源供給を行う設計とする。</p> <p>直流設備：蓄電池に接続される全ての負荷 （火災防護対策設備、モニタリングポスト、緊急時対策所電源、可搬型代替モニタリング設備、可搬型モニタリング設備は専用電源から受電するため、蓄電池（非常用）から電源供給を行わない。）</p> <p>(b) 全交流動力電源喪失 15 分後から 1 時間まで 全交流動力電源喪失から 15 分後には、常設代替交流電源設備であるガスタービン発電機から電源供給を行うため、蓄電池からの電源供給は不要となるが、ガスタービン発電機が起動できない場合を考慮し、蓄電池に接続される全ての負荷に 1 時間電源供給を行う設計とする。</p> <p>直流設備：蓄電池に接続される全ての負荷 （火災防護対策設備、モニタリングポスト、緊急時対策所電源、可搬型代替モニタリング設備、可搬型モニタリング設備は専用電源から受電するため、蓄電池（非常用）から電源供給を行わない。）</p>	<p>b. 全交流動力電源喪失時に蓄電池から電源供給を行う設計基準事故対処設備</p> <p>(a) 全交流動力電源喪失から 55 分まで 各ディーゼル発電機から電源供給できない場合（全交流動力電源喪失）を考慮し、蓄電池に接続されるすべての負荷に 55 分間電源供給を行う設計とする。</p> <p>直流設備：蓄電池に接続されるすべての負荷 （潮位計、火災防護対策設備、無停電運転保安灯、非常灯及び誘導灯、モニタリングポスト／モニタリングステーション、緊急時対策所、通信連絡設備、可搬型温度計測装置（格納容器再循環ユニット入口温度／出口温度）、可搬型モニタリングポスト、可搬型気象観測設備は専用電源から受電するため、蓄電池（非常用）から電源供給を行わない。）</p> <p>(b) 全交流動力電源喪失 55 分後から 1 時間まで 全交流動力電源喪失から 55 分後には、常設代替交流電源設備である代替非常用発電機から電源供給を行うため、蓄電池からの電源供給は不要となるが、代替非常用発電機が起動できない場合を考慮し、蓄電池に接続されるすべての負荷に 1 時間電源供給を行う設計とする。</p> <p>直流設備：蓄電池に接続されるすべての負荷 （潮位計、火災防護対策設備、無停電運転保安灯、非常灯及び誘導灯、モニタリングポスト／モニタリングステーション、緊急時対策所、通信連絡設備、可搬型温度計測装置（格納容器再循環ユニット入口温度／出口温度）、可搬型モニタ</p>	<p>(b) 外部電源喪失から 5 分まで 外部電源喪失時にタービン動補助給水ポンプの自動起動に必要な設備として、A系、B系の各蓄電池（非常用）からタービン動補助給水ポンプ補助油ポンプ、タービン動補助給水ポンプ非常用油ポンプに電源供給を行う。電源供給時間はタービン動補助給水ポンプの油圧が確立し、これらのポンプが自動停止するまでの約 5 分間給電可能な設計とする。</p> <p>直流設備：補助給水設備（タービン動補助給水ポンプ補助油ポンプ、タービン動補助給水ポンプ非常用油ポンプ）（表 57.10.2） （下線部：建設段階から直流電源の供給を必要とした設備）</p>	<p>相違理由</p> <p>【女川】設備の相違 ・泊は外部電源喪失から 5 分後までに自動的に停止する負荷がある</p> <p>【大飯】 記載の充実（女川審査実績の反映）</p> <p>【女川】 供給開始時間の相違</p> <p>【女川】 記載表現の相違</p> <p>【女川】 設備の相違 ・給電対象設備の相違</p> <p>【女川】 ・給電対象設備名称の相違</p> <p>【女川】 供給時間の相違</p> <p>【女川】 設備名称の相違 ・女川：ガスタービン発電機⇔泊：代替非常用発電機</p> <p>【女川】 記載表現の相違</p> <p>【女川】 設備の相違 ・給電対象設備の相違</p> <p>【女川】 名称の相違 ・給電対象設備名称の相違</p>

灰色: 女川2号炉の記載のうち、BWR固有の設備や対応手段であり、泊3号炉と比較対象とならない記載内容
 赤字: 設備、運用又は体制の相違 (設計方針の相違)
 青字: 記載箇所又は記載内容の相違 (記載方針の相違)
 緑字: 記載表現、設備名称の相違 (実質的な相違なし)

大飯発電所3 / 4号炉	女川原子力発電所2号炉	泊発電所3号炉	相違理由
	<p>(c) 全交流動力電源喪失1時間後から8時間まで</p> <p>区分Ⅰ及び区分Ⅱの蓄電池は全交流動力電源喪失時に電源が必要な負荷に必要時間電源を供給するため1時間以内にi, ii項に記載の負荷切離し^{*1}を行い、残りの負荷に対して可搬型代替交流電源設備(電源車)から電源供給できる8時間を経過した時点となるまで蓄電池から電源供給が可能な設計とする。区分Ⅲの蓄電池については、負荷の切離しを実施せず、接続される全ての負荷に8時間電源供給を行う。</p> <p>i. 交流電源が回復するまでは期待しない設備の負荷(2) d項に記載の負荷)</p> <p>ii. 無停電電源装置の負荷^{*2} (原子炉保護系, 平均出力領域モニタ, 起動領域モニタ, 制御棒位置等) (下線部:建設段階から直流電源の供給を必要とした設備)</p> <p>直流設備: <u>直流照明^{*3}, 直流照明兼非常用照明^{*3}, 主蒸気逃がし安全弁, 原子炉隔離時冷却系, 原子炉水位(広帯域)(燃料域), 原子炉圧力, 原子炉隔離時冷却系ポンプ駆動用タービン入口蒸気圧力, 原子炉隔離時冷却系ポンプ出口圧力, 格納容器内雰囲気放射線モニタ(D/W), 格納容器内雰囲気放射線モニタ(S/C), 原子炉隔離時冷却系ポンプ出口流量, 取水ピット水位計^{*3}, 無線連絡設備(固定)/(携帯)^{*3}, 衛星電話設備(固定)/(携帯)^{*3}, 安全パラメータ表示システム(SPDS)^{*3}</u> (表57-10-2) (下線部:建設段階から直流電源の供給を必要とした設備)</p> <p>*1. 区分Ⅰ及び区分Ⅱの蓄電池は、設計基準事故対処設備の電源が喪失したことにより重大事故等が発生した場合において炉心の著しい損傷、原子炉格納容器の破損、使用済燃料プール内の燃料体等の著しい損傷及び運転停止中原子炉内燃料体の著しい損傷を防止するために必要な電力を供給するための設備に電源供給を行う設備を兼用していることから、設置許可基準</p>	<p>リングポスト、可搬型気象観測設備は専用電源から受電するため、蓄電池(非常用)から電源供給を行わない。)</p> <p>(c) 全交流動力電源喪失1時間後から8時間まで</p> <p>A系及びB系の蓄電池は全交流動力電源喪失時に電源が必要な負荷に必要時間電源を供給するため、1時間後にi, ii項に記載の負荷切離し^{*1}を行い、残りの負荷に対して可搬型代替交流電源設備(可搬型代替電源車)から電源供給できる8時間を経過した時点となるまで蓄電池から電源供給が可能な設計とする。</p> <p>i. 交流電源が回復するまでは期待しない設備の負荷(2) d項に記載の負荷)</p> <p>ii. 計装用インバータ(無停電電源装置)の負荷^{*2} (原子炉保護設備等) (下線部:建設段階から直流電源の供給を必要とした設備)</p> <p>直流設備: <u>地下水排水設備^{*3}, 津波監視カメラ^{*3}, 取水ピット水位計^{*3}, 水素検知器^{*3}, 循環水ポンプの自動停止インターロック^{*3}, 格納容器サンプ水位上昇率測定装置^{*3}, 補助給水ポンプ出口流量調節弁, 出力領域中性子束, 中間領域中性子束, 中性子源領域中性子束, 加圧器圧力^{*3}, 加圧器水位, 1次冷却材圧力(広域), 1次冷却材温度(広域-高温側), 1次冷却材温度(広域-低温側), 1次冷却材流量^{*3}, 主蒸気ライン圧力, 蒸気発生器水位(狭域), 蒸気発生器水位(広域), 格納容器内温度, 原子炉格納容器圧力, 補助給水流量, 補助給水ピット水位, ほう酸タンク水位, 格納容器再循環サンプ水位(広域), 格納容器再循環サンプ水位(狭域), 原子炉補機冷却水サージタンク水位, 燃料取替用水ピット水位, 格納容器内高レンジエリアモニタ(高レンジ), 格納容器内高レンジエリアモニタ(低レンジ)</u> (表57.10.2) (下線部:建設段階から直流電源の供給を必要とした設備)</p> <p>*1. A系及びB系の蓄電池は、設計基準事故対処設備の電源が喪失したことにより重大事故等が発生した場合において炉心の著しい損傷、原子炉格納容器の破損、使用済燃料ピット内の燃料体等の著しい損傷及び運転停止中原子炉内燃料体の著しい損傷を防止するために必要な電力を供給するための設備に電源供給を行う設備を兼用していることから、設置許可基準規</p>	<p>相違理由</p> <p>【大飯】 記載の充実(女川審査実績の反映)</p> <p>【女川】 設備名称の相違 ・女川:区分Ⅰ, 区分Ⅱ⇔泊:A系, B系</p> <p>【女川】 設備名称の相違 ・女川:電源車⇔泊:可搬型代替電源車</p> <p>【女川】 炉型による非常用電源設備構成の相違</p> <p>【女川】 設備名称の相違 ・女川:無停電電源装置⇔泊:計装用インバータ(無停電電源装置) ・女川:原子炉保護系⇔泊:原子炉保護設備</p> <p>【女川】 設備の相違 ・給電対象設備の相違</p> <p>【女川】 設備名称の相違 ・給電対象設備名称の相違</p> <p>【女川】 設備名称の相違 ・女川:区分Ⅰ, 区分Ⅱ⇔泊:A系, B系</p> <p>【女川】 設備名称の相違 ・女川:使用済燃料プール⇔泊:使用済燃料ピット</p>

灰色：女川2号炉の記載のうち、BWR固有の設備や対応手段であり、泊3号炉と比較対象とならない記載内容

赤字：設備、運用又は体制の相違 (設計方針の相違)
 青字：記載箇所又は記載内容の相違 (記載方針の相違)
 緑字：記載表現、設備名称の相違 (実質的な相違なし)

大飯発電所3 / 4号炉	女川原子力発電所2号炉	泊発電所3号炉	相違理由
	<p>規則第57条電源設備 解釈第1項 b) を考慮し、中央制御室にて簡易な操作で負荷切離しを行う設計とする。</p> <p>*2. 原子炉保護系による原子炉停止及び平均出力領域モニタ、起動領域モニタ、制御棒位置の状態による原子炉スクラム確認は全交流動力電源喪失直後に行うので、全交流動力電源喪失後1時間で負荷切離して問題ない。なお、同様に無停電電源装置の負荷である燃料交換フロア放射線モニタ、燃料取替エリア放射線モニタ、原子炉建屋原子炉棟排気放射線モニタ、ドライウェル圧力、サブプレッションプール水温度及び圧力抑制室水位は、1時間で負荷切離した後、重大事故等対処設備にて監視可能である。</p> <p>*3. 直流照明、直流照明兼非常用照明、取水ビット水位計、無線連絡設備 (固定) / (携帯)、衛星電話設備 (固定) / (携帯) 及び安全パラメータ表示システム (SPDS) はユーティリティー設備として24時間電源供給を行う。</p>	<p>規則第57条電源設備 解釈第1項 b) を考慮し、中央制御室又は中央制御室に隣接する安全系計装盤室にて簡易な操作で負荷切離しを行う設計とする。</p> <p>*2. 原子炉保護設備による発電用原子炉停止は全交流動力電源喪失直後に行うので、全交流動力電源喪失後1時間で負荷切離して問題ない。また、同様に無停電電源装置の負荷である主蒸気逃がし弁は全交流動力電源喪失時に現場操作を行うため、全交流動力電源喪失後1時間で負荷切離して問題ない。加圧器逃がし弁は直流電源が喪失している場合は弁操作用バッテリーを準備しており、全交流動力電源喪失後1時間で負荷切離して問題ない。共通要因故障対策盤及び主蒸気隔離弁は ATWS 事象発生直後に動作を期待する設備であり、全交流動力電源喪失後1時間で負荷切離して問題ない。凝縮液量測定装置、格納容器内温度、格納容器再循環サンプル水位 (広域)、格納容器再循環サンプル水位 (狭域)、原子炉補機冷却水サージタンク水位、格納容器内高レンジエリアモニタ (高レンジ)、格納容器内高レンジエリアモニタ (低レンジ) は他系統又は他設備により監視可能であり、全交流動力電源喪失後1時間で負荷切離して問題ない。</p> <p>*3. 地下水排水設備、津波監視カメラ、取水ビット水位計、水素検出器、循環水ポンプの自動停止インターロック、格納容器サンプル水位上昇率測定装置、加圧器圧力、1次冷却材流量はユーティリティー設備として24時間電源供給を行う。</p>	<p>相違理由</p> <p>【女川】 設備の相違 ・負荷切り離し場所の相違</p> <p>【大飯】 記載の充実 (女川審査実績の反映)</p> <p>【女川】 設備名称の相違 ・女川：原子炉保護系⇄泊：原子炉保護設備</p> <p>【女川】 記載表現の相違</p> <p>【女川】 設備の相違 ・負荷切離し対象設備の相違</p> <p>【女川】 設備の相違 ・給電対象設備の相違</p>

灰色：女川2号炉の記載のうち、BWR固有の設備や対応手段であり、泊3号炉と比較対象とならない記載内容
 赤字：設備、運用又は体制の相違 (設計方針の相違)
 青字：記載箇所又は記載内容の相違 (記載方針の相違)
 緑字：記載表現、設備名称の相違 (実質的な相違なし)

大飯発電所3 / 4号炉	女川原子力発電所2号炉	泊発電所3号炉	相違理由
	<p>c. 【参考】全交流動力電源喪失時に蓄電池から電源供給を行う重大事故等対処設備</p> <p>(a) 全交流動力電源喪失から24時間まで 各ディーゼル発電機及び常設代替交流電源設備 (ガスタービン発電機) から電源供給できない場合 (全交流動力電源喪失) を考慮し、(1) b項で選定した設備 (表57-10-3、表57-10-4) については、区分Ⅰ及び区分Ⅱの蓄電池から24時間電源供給を行う。</p> <p>直流設備：代替制御棒挿入機能、高圧代替注水系、原子炉隔離時冷却系、主蒸気逃がし安全弁、低圧代替注水系 (直流駆動低圧注水系ポンプ)、耐圧強化ベント系、原子炉格納容器フィルタベント系、原子炉建屋屋内水素濃度、静的触媒式水素再結合装置動作監視装置、使用済燃料プール水位/温度 (ヒートサーモ式)、使用済燃料プール上部空間放射線モニタ (高線量、低線量)、原子炉圧力容器温度、原子炉圧力、原子炉圧力 (S/A)、原子炉水位 (広帯域) (燃料域)、原子炉水位 (SA広帯域) (SA燃料域)、高圧代替注水系ポンプ出口流量、残留熱除去系洗浄ライン流量 (残留熱除去系ヘッドスプレイライン洗浄流量)、残留熱除去系洗浄ライン流量 (残留熱除去系B系格納容器冷却ライン洗浄流量)、原子炉隔離時冷却系ポンプ出口流量、原子炉格納容器下部注水流量、原子炉格納容器代替スプレイ流量、ドライウエル温度、圧力抑制室内空気温度、サブプレッションプール水温度、ドライウエル圧力、圧力抑制室圧力、圧力抑制室水位、原子炉格納容器下部水位、ドライウエル水位、格納容器内水素濃度 (D/W)、格納容器内水素濃度 (S/C)、格納容器内雰囲気放射線モニタ (D/W)、格納容器内雰囲気放射線モニタ (S/C)、フィルタ装置出口放射線モニタ、復水貯蔵タンク水位、高圧代替注水系ポンプ出口圧力、原子炉隔離時冷却系ポンプ出口圧力、直流駆動低圧注水系ポンプ出口流量、直流駆動低圧注水系ポンプ出口圧力、原子炉格納容器下部温度、耐圧強化ベント系放射線モニタ、残留熱除去系熱交換器入口温度、残留熱除去系熱交換器出口温度 (表57-10-2)</p>	<p>c. 【参考】全交流動力電源喪失時に蓄電池から電源供給を行う重大事故等対処設備</p> <p>(a) 全交流動力電源喪失から24時間まで 各ディーゼル発電機及び常設代替交流電源設備 (代替非常用発電機) から電源供給できない場合 (全交流動力電源喪失) を考慮し、(1) b項で選定した設備 (表57.10.3、表57.10.4) については、A系及びB系の蓄電池並びに後備蓄電池から24時間電源供給を行う。</p> <p>直流設備：補助給水ポンプ出口流量調節弁、格納容器水素イグナイタ温度計、原子炉格納容器内水素処理装置温度計、使用済燃料ピット水位 (AM用)、使用済燃料ピット水位 (可搬型)、使用済燃料ピット温度 (AM用)、使用済燃料ピット監視カメラ、出力領域中性子束、中間領域中性子束、中性子源領域中性子束、補助給水流量、蒸気発生器水位 (狭域)、蒸気発生器水位 (広域)、補助給水ピット水位、1次冷却材温度 (広域-高温側)、1次冷却材温度 (広域-低温側)、1次冷却材圧力 (広域)、加圧器水位、燃料取替用水ピット水位、格納容器再循環サンプ水位 (広域)、格納容器再循環サンプ水位 (狭域)、主蒸気ライン圧力、原子炉格納容器圧力、格納容器内温度、格納容器内高レンジエアモニタ (高レンジ)、格納容器内高レンジエアモニタ (低レンジ)、原子炉容器水位、格納容器圧力 (AM用)、原子炉補機冷却水サージタンク水位、ほう酸タンク水位、格納容器水位、原子炉下部キャビティ水位 (表57.10.2)</p>	<p>【大飯】 記載の充実 (女川審査実績の反映)</p> <p>【女川】 設備名称の相違 ・女川：ガスタービン発電機⇔泊：代替非常用発電機 ・女川：区分Ⅰ、区分Ⅱ⇔泊：A系、B系 【女川】設備の相違 ・泊は24時間給電のため後備蓄電池を接続する運用</p> <p>【女川】 設備の相違 ・給電対象設備の相違</p> <p>【女川】 設備名称の相違 ・給電対象設備名称の相違</p>

灰色：女川2号炉の記載のうち、BWR固有の設備や対応手段であり、泊3号炉と比較対象とならない記載内容

赤字：設備、運用又は体制の相違（設計方針の相違）
 青字：記載箇所又は記載内容の相違（記載方針の相違）
 緑字：記載表現、設備名称の相違（実質的な相違なし）

第57条 電源設備（補足説明資料）

大飯発電所3 / 4号炉	女川原子力発電所2号炉	泊発電所3号炉	相違理由
	<p>d. 蓄電池から電源供給を行うその他の設備</p> <p>タービン系制御等の一部制御系についても、蓄電池（非常用）から電源供給が可能な設計としている。これらの設備は、交流電源が回復するまでは系統として機能しない設備であるため、全交流動力電源喪失後1時間で切離しても問題ない。</p> <p>直流設備：<u>タービン系制御</u>（表57-10-2） （下線部：建設段階から直流電源の供給を必要とした設備）</p>	<p>d. 蓄電池から電源供給を行うその他の設備</p> <p>蒸気タービン保安装置等の一部設備についても、蓄電池（非常用）から電源供給が可能な設計としている。これらの設備は、交流電源が回復するまでは系統として機能しない設備であるため、全交流動力電源喪失後1時間で切離しても問題ない。</p> <p>直流設備：<u>蒸気タービン保安装置等</u>（表57.10.2） （下線部：建設段階から直流電源の供給を必要とした設備）</p>	<p>【大飯】 記載の充実（女川審査実績の反映）</p> <p>【女川】 設備の相違 ・給電対象設備の相違</p> <p>【女川】 記載表現の相違 ・泊は制御系だけでなく非常用設備への給電も行うため、「設備」と記載</p>

灰色: 女川2号炉の記載のうち、BWR固有の設備や対応手段であり、泊3号炉と比較対象とならない記載内容

赤字: 設備、運用又は体制の相違 (設計方針の相違)
 青字: 記載箇所又は記載内容の相違 (記載方針の相違)
 緑字: 記載表現、設備名称の相違 (実質的な相違なし)

大飯発電所3 / 4号炉

女川原子力発電所2号炉

泊発電所3号炉

相違理由

表 57-10-2 非常用直流電源設備から電源供給する設備

条文	内容	追加要 求事項 の適用	番号	機能	炉心 ※8	燃料 ※9	燃料 ※10	要 求 時 間	区分 I	区分 II	供給可能時間
3条	設計基準対象施設の地震	無	-	電源供給する設備 (電源が必要な設備が要求されない)	-	-	-	-	-	-	-
4条	地震による機器の防止	有	-	電源が必要な設備が要求されない	-	-	-	-	-	-	-
5条	津波による機器の防止	有	5-1	津波対策メカ	DB	-	-	8 時間	24時間	24時間	24時間
6条	外部からの襲撃による機器の防止	有	5-2	外部からの襲撃による機器の防止 (取水ポンプ設備)	DB	-	-	8 時間	24時間	24時間	24時間
7条	外部からの襲撃による機器の防止	有	-	電源が必要な設備が要求されない	-	-	-	-	-	-	-
8条	火災による機器の防止	有	8-1	火災検知器 (4-1と同じ)	DB	-	-	-	-	-	-
8条	火災による機器の防止	有	8-2	火災防煙対策装置※2 (4-2と同じ)	DB	-	-	-	-	-	-
9条	漏水による機器の防止	有	-	電源が必要な設備が要求されない	-	-	-	-	-	-	-
10条	機器作動の防止	有	-	電源が必要な設備が要求されない	-	-	-	-	-	-	-
11条	安全設備機器等	有	11-1	風速監視	DB	-	-	8 時間	24時間	24時間	24時間
11条	安全設備機器等	有	11-2	風速監視装置専用監視器	DB	-	-	8 時間	24時間	24時間	24時間
12条	安全施設	有	-	電源が必要な設備が要求されない	-	-	-	-	-	-	-
13条	運転時の異常な温度変化及び設計基準を超えた膨張の防止	無	-	電源が必要な設備が要求されない	-	-	-	-	-	-	-
14条	全交流動力電源喪失対策設備	有	-	電源が必要な設備が要求されない	-	-	-	-	-	-	-

第28条(原子炉制御装置等)で抽出した設備により電源を行う
 交直電源復旧装置に使用
 交直電源復旧装置に使用
 専用電源から供給

表 57-10-3 非常用直流電源設備から電源供給する設備

条文	内容	追加要 求事項 の適用	番号	機能	炉心 ※5	燃料 ※6	燃料 ※7	要 求 時 間	区分 I	区分 II	供給可能時間
3条	設計基準対象施設の種類	無	-	電源供給する設備 (電源が必要な設備が要求されない)	-	-	-	-	-	-	-
4条	地震による機器の防止	有	4-1	地下本屋水設備	DB	-	-	8 時間	24時間	24時間	24時間
5条	津波による機器の防止	有	5-1	外部施設を監視する設備※1 (伊豆半島津波メカ)	DB	-	-	8 時間	24時間	24時間	24時間
5条	津波による機器の防止	有	5-2	外部施設を監視する設備※1 (取水ポンプ設備)	DB	-	-	8 時間	24時間	24時間	24時間
5条	津波による機器の防止	有	5-3	確認計	DB	-	-	8 時間	24時間	24時間	24時間
6条	外部からの襲撃による機器の防止	有	-	電源が必要な設備が要求されない	-	-	-	-	-	-	-
7条	外部からの襲撃による機器の防止	有	-	電源が必要な設備が要求されない	-	-	-	-	-	-	-
8条	水災による機器の防止	有	8-1	水災検知器 (11-1と同じ)	DB	-	-	8 時間	24時間	24時間	24時間
8条	水災による機器の防止	有	8-2	水災防煙対策装置※2 (11-2と同じ)	DB	-	-	8 時間	24時間	24時間	24時間
9条	漏水による機器の防止	有	9-1	漏水ポンプの自動停止メカニクス	DB	-	-	8 時間	24時間	24時間	24時間
10条	機器作動の防止	有	-	電源が必要な設備が要求されない	-	-	-	-	-	-	-
11条	安全設備機器等	有	11-1	風速監視装置専用監視器	DB	-	-	8 時間	24時間	24時間	24時間
12条	安全施設	有	11-2	風速監視装置専用監視器	DB	-	-	8 時間	24時間	24時間	24時間
13条	運転時の異常な温度変化及び設計基準を超えた膨張の防止	無	-	電源が必要な設備が要求されない	-	-	-	-	-	-	-

第29条(原子炉制御装置等)で抽出した設備により電源を行う
 専用電源から供給
 専用電源から供給
 専用電源から供給
 専用電源から供給
 専用電源から供給
 専用電源から供給

【大飯】
 記載の充実 (女川審査実績の反映)

【女川】
 設備の相違
 ・ 給電対象設備の相違

灰色: 女川2号炉の記載のうち、BWR固有の設備や対応手段であり、泊3号炉と比較対象とならない記載内容

赤字: 設備、運用又は体制の相違 (設計方針の相違)
 青字: 記載箇所又は記載内容の相違 (記載方針の相違)
 緑字: 記載表現、設備名称の相違 (実質的な相違なし)

大飯発電所3 / 4号炉		女川原子力発電所2号炉		泊発電所3号炉		相違理由						
条文	15条 炉心苛	追加要 求事項 の有無	無	番号	-	電源供給する設備 (電源が必要な設備が要求されない)	機軸	炉心 #8	格納 #9	燃料 #10	燃焼 時間	運転可能時間 区分Ⅰ 区分Ⅱ 区分Ⅲ
	16条 燃料棒等の取扱施設及び貯蔵施設	有	有	16-1	燃料棒プールの水位/過渡(カイトバル入式) (34-2と同一)	DB/SA	DB/SA	-	-	-	-	-
	16条 燃料棒等の取扱施設及び貯蔵施設	有	有	16-2	燃料棒プールの水位	DB	DB	-	-	-	-	-
	16条 燃料棒等の取扱施設及び貯蔵施設	有	有	16-3	燃料棒プールの温度	DB	DB	-	-	-	-	-
	16条 燃料棒等の取扱施設及び貯蔵施設	有	有	16-4	燃料棒プールのレベル補正	DB	DB	-	-	-	-	-
	16条 燃料棒等の取扱施設及び貯蔵施設	有	有	16-5	FFのポンプ入口流量	DB	DB	-	-	-	-	-
	16条 燃料棒等の取扱施設及び貯蔵施設	有	有	16-6	燃料棒プールの燃料棒工二女	DB	DB	1時間	-	-	-	-
	16条 燃料棒等の取扱施設及び貯蔵施設	有	有	16-7	燃料棒プールの燃料棒工二女	DB	DB	1時間	-	-	-	-
	16条 燃料棒等の取扱施設及び貯蔵施設	有	有	16-8	燃料棒プールの燃料棒工二女	DB	DB	1時間	-	-	-	-
	17条 原子炉冷却材圧力バウンダリ	有	有	-	(電源が必要な設備が要求されない)	-	-	-	-	-	-	-
	18条 蒸気タービン	無	無	-	(電源が必要な設備が要求されない)	-	-	-	-	-	-	-
	19条 非常用炉心冷却設備	無	無	19-1	炉心スプレイ系 (45-3と同一)	DB	DB	-	-	-	-	-
	19条 非常用炉心冷却設備	無	無	19-2	炉心スプレイ系 (47-3と同一)	DB	DB	-	-	-	-	-
	19条 非常用炉心冷却設備	無	無	19-3	炉心冷却系 (47-4a-4a-2と同一)	DB	DB	-	-	-	-	-
	19条 非常用炉心冷却設備	無	無	19-4	炉心冷却系 (47-4a-4a-2と同一)	DB/SA	DB/SA	-	-	-	24時間	24時間
条文	14条 全交流動力電源失対策設備	有	有	10-1	使用済燃料ピット水位	DB	DB	-	-	-	-	-
	15条 炉心苛	無	無	10-2	使用済燃料ピット水位	DB	DB	-	-	-	-	-
	16条 燃料棒等の取扱施設及び貯蔵施設	有	有	10-3	使用済燃料ピット水位	DB	DB	-	-	-	-	-
	17条 原子炉冷却材圧力バウンダリ	有	有	11-1	燃料棒プールの水位/過渡(カイトバル入式) (34-2と同一)	DB	DB	8時間	-	-	-	-
	17条 原子炉冷却材圧力バウンダリ	有	有	11-2	燃料棒プールの水位	DB	DB	1時間	-	-	-	-
	17条 原子炉冷却材圧力バウンダリ	有	有	11-3	燃料棒プールの温度	DB	DB	1時間	-	-	-	-
	18条 蒸気タービン	無	無	11-4	燃料棒プールのレベル補正	DB	DB	1時間	-	-	-	-
	19条 非常用炉心冷却設備	無	無	11-5	燃料棒プールの水位	DB	DB	1時間	-	-	-	-
	20条 炉心冷却設備	無	無	11-6	燃料棒プールの温度	DB	DB	1時間	-	-	-	-
	21条 非常用炉心冷却設備	無	無	11-7	燃料棒プールのレベル補正	DB	DB	1時間	-	-	-	-

【大飯】
記載の充実 (女川審査実績の反映)

【女川】
設備の相違
・ 給電対象設備の相違

灰色: 女川2号炉の記載のうち、BWR固有の設備や対応手段であり、泊3号炉と比較対象とならない記載内容

赤字: 設備、運用又は体制の相違 (設計方針の相違)
 青字: 記載箇所又は記載内容の相違 (記載方針の相違)
 緑字: 記載表現、設備名称の相違 (実質的な相違なし)

大飯発電所3 / 4号炉		女川原子力発電所2号炉		泊発電所3号炉		相違理由						
条文	内容	追加要求事項の有無	番号	電圧供給する設備	機能	炉心 #8	格納 #9	燃料 #10	要求時間	区分Ⅰ	区分Ⅱ	供給可能時間
20条	一次冷却材の減少を抑制する設備	無	20-1	原子炉圧力維持装置 (47-2と同し)	DB 拡張	○	-	-	24時間	24時間	-	-
21条	機器熱を除去することができる設備	無	20-2	制御棒駆動水圧系 (47-2と同し)	DB 拡張	-	-	-	24時間	-	-	-
22条	蒸気ジェネレータへの熱を輸送することができる設備	無	21-1	蒸気発生器 (47-2と同し)	DB 拡張	-	-	-	24時間	-	-	-
			22-1	原子炉冷却水循環系 (48-5と同し)	DB 拡張	-	-	-	24時間	-	-	-
			22-2	原子炉冷却水循環系 (48-6と同し)	DB 拡張	-	-	-	24時間	-	-	-
			23-1	駆動棒駆動水圧系 (58-27と同し)	DB/SA	○	-	-	1時間	1時間	-	1時間
			23-2	蒸気発生器 (58-28と同し)	DB/SA	○	-	-	1時間	1時間	-	1時間
			23-3	制御棒駆動水圧系	DB	-	-	-	1時間	1時間	-	1時間
			23-4	原子炉冷却水循環系 (駆動棒駆動水圧系) (58-2と同し)	DB/SA	○	○	-	24時間	24時間	-	24時間
			23-5	原子炉冷却水循環系 (58-2と同し)	DB/SA	○	○	-	24時間	24時間	-	24時間
			23-6	原子炉冷却水循環系 (58-4と同し)	DB 拡張	○	-	-	24時間	24時間	-	24時間
			23-7	原子炉冷却水循環系 (58-4と同し)	DB 拡張	○	-	-	24時間	24時間	-	24時間
			23-8	原子炉冷却水循環系 (58-3と同し)	DB 拡張	○	-	-	24時間	24時間	-	24時間
23条	計測制御系統建設	無	23-9	原子炉圧力維持装置 (58-11と同し)	DB	-	-	-	1時間	-	-	1時間

条文	内容	追加要求事項の有無	番号	電圧供給する設備	機能	炉心 #5	格納 #6	燃料 #7	要求時間	区分Ⅰ	区分Ⅱ	供給可能時間
21条	蒸気発生器を除去することができる設備	無	21-2	補助給水設備 (駆動棒駆動水圧系) (44-3, 45-3, 46-4, 47-4, 48-1と同し)	DB 拡張	○	-	-	5分	5分	-	5分
			21-3	補助給水設備 (タービン駆動機) (44-4, 45-4, 46-5, 47-5, 48-2と同し)	DB 拡張	○	-	-	1時間	1時間	-	1時間
			21-4	主蒸気設備 (主蒸気発生器) (44-7, 45-6, 46-7, 47-6と同し)	DB 拡張	○	-	-	24時間	24時間	-	24時間
			21-5	補助給水設備 (補助給水圧力) (44-8, 45-8, 46-8, 47-8と同し)	DB 拡張	○	-	-	24時間	24時間	-	24時間
22条	最終ヒーティング熱を輸送することができる設備	無	22-1	原子炉冷却水循環系 (59-1, 59-2と同し)	DB 拡張	○	-	-	8時間	8時間	-	8時間
			22-2	原子炉冷却水循環系 (59-2, 59-3と同し)	DB 拡張	○	-	-	24時間	24時間	-	24時間
			23-1	圧力調整中間貯水罐 (58-11と同し)	DB/SA	○	-	-	24時間	24時間	-	24時間
			23-2	圧力調整中間貯水罐 (58-2と同し)	DB/SA	○	-	-	24時間	24時間	-	24時間
			23-3	原子炉冷却水循環系 (58-3と同し)	DB/SA	○	-	-	24時間	24時間	-	24時間
23条	計測制御系統建設	無	23-4	駆動棒駆動水圧系	DB 拡張	○	-	-	8時間	8時間	-	8時間
			23-5	加圧器圧力	DB 拡張	○	-	-	24時間	24時間	-	24時間
			23-6	加圧器圧力 (58-11と同し)	DB/SA	○	-	-	24時間	24時間	-	24時間

【大飯】
 記載の充実 (女川審査実績の反映)

【女川】
 設備の相違
 ・給電対象設備の相違

灰色: 女川2号炉の記載のうち、BWR固有の設備や対応手段であり、泊3号炉と比較対象とならない記載内容

赤字: 設備、運用又は体制の相違 (設計方針の相違)
 青字: 記載箇所又は記載内容の相違 (記載方針の相違)
 緑字: 記載表現、設備名称の相違 (実質的な相違なし)

大飯発電所3 / 4号炉		女川原子力発電所2号炉		泊発電所3号炉		相違理由					
条文	内容	23条 計測制御系統設備	無	項目	項目	【大飯】 記載の充実 (女川審査実績の反映) 【女川】 設備の相違 ・ 給電対象設備の相違					
					項目						
					項目		項目	項目	項目	項目	項目
					項目		項目	項目	項目	項目	項目
					項目		項目	項目	項目	項目	項目
					項目		項目	項目	項目	項目	項目
					項目		項目	項目	項目	項目	項目
					項目		項目	項目	項目	項目	項目
					項目		項目	項目	項目	項目	項目
					項目		項目	項目	項目	項目	項目
					項目		項目	項目	項目	項目	項目
					項目		項目	項目	項目	項目	項目
					項目		項目	項目	項目	項目	項目
					項目		項目	項目	項目	項目	項目
					項目		項目	項目	項目	項目	項目
					項目		項目	項目	項目	項目	項目
					項目		項目	項目	項目	項目	項目
					項目		項目	項目	項目	項目	項目

灰色: 女川2号炉の記載のうち、BWR固有の設備や対応手段であり、泊3号炉と比較対象とならない記載内容

赤字: 設備、運用又は体制の相違 (設計方針の相違)
 青字: 記載箇所又は記載内容の相違 (記載方針の相違)
 緑字: 記載表現、設備名称の相違 (実質的な相違なし)

大飯発電所3 / 4号炉		女川原子力発電所2号炉		泊発電所3号炉		相違理由					
条文	内容	追加要求事項の概要	番号	電源供給する設備	機能	炉心 #6	格納 #9	燃料 #10	要取 時間 #11	区分1 区分II 区分III	供給可能時間 区分I 区分II 区分III
23条	計測制御系統施設	無	23-10	中圧レンジアップ・水温度 (待機設備内常置気水蒸気減圧 [58-38と同一]) 格納容器内常置気蒸気減圧 (58-39と同一) 格納容器内常置気蒸気減圧 二列(W/S:58-25と同一) 格納容器内常置気蒸気減圧 二列(S/C:58-26と同一) 圧力調整装置 原子炉内常置冷却系ポンプ 出口流量[58-9Aと同一] 新設炉心スプレイ系ポンプ出 口流量[58-10と同一] 低圧炉心スプレイ系ポンプ出 口流量[58-11と同一] 強制循環系ポンプ出口流 量[58-12と同一]	DB/ SA SA DB/ SA SA DB DB DB DB DB DB DB DB DB	-	-	-	1 時間	1時間 24時間 24時間 24時間 1時間 24時間 24時間 24時間 24時間	1時間 24時間 24時間 24時間 1時間 24時間 24時間 24時間 24時間
24条	安全確認回路	有	24-1	原子炉保護系	DB	-	-	-	1 時間	1時間	1時間
25条	反応制御系統及び原子炉制御系統	無	25-1	原子炉反応系 (44-3と同一)	DB/ SA	-	-	-	時間	時間	時間
26条	原子炉制御装置	有	26-1	外の状況に警報する設備*1 (取水にのみ実行)	DB	-	-	-	時間	時間	時間
26-2			26-2	外の状況に警報する設備*1 (取水にのみ実行)	DB	-	-	-	時間	時間	24時間
26-3			26-3	中央制御室換気空調系	DB	-	-	-	時間	時間	24時間

条文	内容	追加要求事項の概要	番号	電源供給する設備	機能	炉心 #5	格納 #8	燃料 #7	要取 時間 #6	区分I 区分II 区分III	供給可能時間 区分I 区分II 区分III
23条	計測制御系統施設	無	23-21	電源供給する設備 格納容器内常置気水蒸気減圧 二列 (58-14と同一) 格納容器内常置気蒸気減圧 二列 (58-15と同一) 原子炉内常置冷却系ポンプ出 口流量 (58-27と同一) 本位 (58-27と同一)	DB/ SA DB DB DB	○	○	-	24 時間	24時間 24時間 24時間	24時間 24時間 24時間
24条	安全確認回路	有	24-1	原子炉保護系	DB	-	-	-	1 時間	1時間	1時間
25条	反応制御系統及び原子炉制御系統	無	25-1	原子炉反応系 (44-3と同一)	DB/ SA	-	-	-	時間	時間	時間
26条	原子炉制御装置	有	26-1	外の状況に警報する設備*1 (取水にのみ実行)	DB	-	-	-	時間	時間	24時間
26-2			26-2	外の状況に警報する設備*1 (取水にのみ実行)	DB	-	-	-	時間	時間	24時間
26-3			26-3	中央制御室換気空調設備 (59-1と同一)	DB/ SA	-	-	-	時間	時間	24時間

【大飯】
記載の充実 (女川審査実績の反映)

【女川】
設備の相違
・給電対象設備の相違

灰色: 女川2号炉の記載のうち、BWR
固有の設備や対応手段であり、泊3
号炉と比較対象とならない記載内容

赤字: 設備、運用又は体制の相違 (設計方針の相違)
青字: 記載箇所又は記載内容の相違 (記載方針の相違)
緑字: 記載表現、設備名称の相違 (実質的な相違なし)

大飯発電所3 / 4号炉		女川原子力発電所2号炉		泊発電所3号炉		相違理由				
条文	内容	追加要 求事項 の種類	番号	電源供給する設備	機能	中心 *8	格納 *9	燃料 *10	要保 期間	供給可能時間 区分Ⅰ 区分Ⅱ 区分Ⅲ
27条	放射性廃棄物の処理施設	無	-	(電源が必要な設備が要求され ない)	-	-	-	-	-	-
28条	放射性廃棄物の貯蔵施設	無	-	(電源が必要な設備が要求され ない)	-	-	-	-	-	-
29条	工場等周辺における放射線等からの防護	無	-	(電源が必要な設備が要求され ない)	-	-	-	-	-	-
30条	放射線からの放射線業務従事者の防護	無	-	(電源が必要な設備が要求され ない)	-	-	-	-	-	-
31条	監視設備	有	31-1	モニタリングポスト	DB	-	-	-	-	-
32条	原子炉格納施設	無	32-1	非常用ガス処理系	DB	-	-	-	-	-
			32-2	可燃性ガス濃度制御系	DB	-	-	-	-	-
33条	保安電源設備	有	33-1	M.C.P.C.運転装置	DB/ SA	-	-	-	1分	1分
			33-2	M.C.P.C.運転装置	DB 拡張	-	-	-	1分	-
			33-3	D.C.励磁装置	DB 拡張	-	-	-	1分	1分
34条	緊急時対策	有	34-1	緊急時対策用電源 (B1と同一)	DB/ SA	-	-	-	-	-
			35-1	無給油給油機(固定/携帯) (B2と同一)	DB/ SA	-	-	-	8 時間	24時間
35条	通報連絡設備	有	35-2	緊急連絡機(固定/携帯) (B2と同一)	DB/ SA	-	-	-	8 時間	24時間
			35-3	安全システム(安全システム SFD)(B2と同一)	DB/ SA	-	-	-	8 時間	24時間
36条	補助ボイラー	有	-	(電源が必要な設備が要求され ない)	-	-	-	-	-	-

条文	内容	追加要 求事項 の有無	番号	電源供給する設備	機能	中心 *8	格納 *9	燃料 *10	要保 期間	供給可能時間 区分Ⅰ 区分Ⅱ 区分Ⅲ
27条	放射性廃棄物の処理施設	無	-	(電源が必要な設備が要求され ない)	-	-	-	-	-	-
28条	放射性廃棄物の貯蔵施設	無	-	(電源が必要な設備が要求され ない)	-	-	-	-	-	-
29条	工場等周辺における放射線等 からの防護	無	-	(電源が必要な設備が要求され ない)	-	-	-	-	-	-
30条	放射線からの放射線業務従事 者の防護	無	-	(電源が必要な設備が要求され ない)	-	-	-	-	-	-
31条	監視設備	有	31-1	モニタリングポスト/モニタリ ングシステム	DB	-	-	-	-	-
			32-1	アモニウム処理浄化設備 (B3-1, B9-2と同一)	DB/ SA	-	-	-	-	-
32条	原子炉格納施設	無	32-2	原子炉格納貯留スプレイ設備 (B7, B9, B10, B11, B6-2と同一)	DB 拡張	-	-	-	-	-
33条	保安電源設備	有	33-1	2号炉用電源	DB/ SA	-	-	-	1分	1分
			33-2	2号炉用電源	DB/ SA	-	-	-	1分	1分
			33-3	2号炉用電源	DB 拡張	-	-	-	1分	1分
34条	緊急時対策	有	34-1	緊急時対策用電源 (B1, B11と同一)	DB/ SA	-	-	-	-	-
35条	通信連絡設備	有	35-1	緊急連絡機 (B3, B11と同一)	DB/ SA	-	-	-	-	-
36条	補助ボイラー	有	-	(電源が必要な設備が要求され ない)	-	-	-	-	-	-
37条	重大事故等の防止等	有	-	(電源が必要な設備が要求され ない)	-	-	-	-	-	-

【大飯】
記載の充実 (女川審査実績の反映)

【女川】
設備の相違
・ 給電対象設備の相違

灰色：女川2号炉の記載のうち、BWR固有の設備や対応手段であり、泊3号炉と比較対象とならない記載内容

赤字：設備、運用又は体制の相違（設計方針の相違）
 青字：記載箇所又は記載内容の相違（記載方針の相違）
 緑字：記載表現、設備名称の相違（実質的な相違なし）

大飯発電所3 / 4号炉		女川原子力発電所2号炉		泊発電所3号炉		相違理由					
条文	内容	追加要求事項の有無	番号	電源供給する設備	機能	中心 #8 #9 #10	稼働時間	区分Ⅰ	区分Ⅱ	区分Ⅲ	供給可能時間
37条	重大事故等の拡大の防止等	有	-	(電源が必要な具体的な設備については、各設備の表文にて設備の抽出を行う)	-	-	-	-	-	-	-
38条	重大事故等対応施設の状態	有	-	(電源が必要な設備が要求されない)	-	-	-	-	-	-	-
39条	地震による損傷の防止	有	-	(電源が必要な設備が要求されない)	-	-	-	-	-	-	-
40条	津波による損傷の防止	有	-	(電源が必要な設備が要求されない)	-	-	-	-	-	-	-
41条	火災による損傷の防止	有	41-1 41-2	水素検知器 火災防炎対策設備*2	DB DB	-	-	-	-	-	-
42条	特定重大事故等対応施設	有	-	(申請対象外)	-	-	-	-	-	-	-
43条	重大事故等対応施設	有	-	(電源が必要な具体的な設備については、各設備の表文にて設備の抽出を行う)	-	-	-	-	-	-	-
44条	緊急停止失敗時に発電用原子炉を再起動させるための設備	有	44-1 44-2 44-3 44-4	代替制御導入機能 代替原子炉再起動ポンプ 送水ポンプ系 日動系は機能非動阻止機能	SA SA DB/ SA SA	○ ○ ○ ○	24時間 24時間 24時間 24時間	24時間	24時間	24時間	24時間 24時間 24時間 24時間
45条	原子炉全炉心スカベンジャー系運転時に発電用原子炉を冷却するための設備	有	45-1 45-2 45-3	漏れ対策 蒸気発生機 蒸気発生機	SA DB DB	○ ○ ○	24時間 24時間 24時間	24時間	24時間	24時間	24時間 24時間 24時間
条文	内容	追加要求事項の有無	番号	電源供給する設備	機能	中心 #5 #6 #7	稼働時間	区分Ⅰ	区分Ⅱ	区分Ⅲ	供給可能時間
38条	重大事故等対応施設の状態	有	-	(電源が必要な設備が要求されない)	-	-	-	-	-	-	-
39条	地震による損傷の防止	有	-	(電源が必要な設備が要求されない)	-	-	-	-	-	-	-
40条	津波による損傷の防止	有	-	(電源が必要な設備が要求されない)	-	-	-	-	-	-	-
41条	火災による損傷の防止	有	41-1 41-2	水素検知器 水災対策設備*2	DB DB	-	8時間 8時間	24時間	24時間	24時間	24時間 24時間
42条	特定重大事故等対応施設	有	-	(申請対象外)	-	-	-	-	-	-	-
43条	重大事故等対応施設	有	-	(電源が必要な具体的な設備については、各設備の表文にて設備の抽出を行う)	-	-	-	-	-	-	-
44条	緊急停止失敗時に発電用原子炉を冷却するための設備	有	44-1 44-2 44-3 44-4 44-5 44-6	化学体積制御設備（蒸気ポンプ、圧力調整ポンプ、供給ポンプ、注入ポンプ） 蒸気注入系 補助給水設備（電動補助給水ポンプ、圧力調整ポンプ） 補助給水設備（タービン駆動補助給水ポンプ）*3 共通要因設備対策 1次冷却設備（加圧給湯ポンプ）（1F-3と同じ）	SA SA DB DB SA DB	○ ○ ○ ○ ○ ○	5分 5分 1時間 1時間 1時間 1時間	5分	1時間	1時間	5分 5分 1時間 1時間 1時間 1時間

【大飯】
 記載の充実（女川審査実績の反映）

【女川】
 設備の相違
 ・給電対象設備の相違

灰色: 女川2号炉の記載のうち、BWR固有の設備や対応手段であり、泊3号炉と比較対象とならない記載内容

赤字: 設備、運用又は体制の相違 (設計方針の相違)
 青字: 記載箇所又は記載内容の相違 (記載方針の相違)
 緑字: 記載表現、設備名称の相違 (実質的な相違なし)

大飯発電所3 / 4号炉	女川原子力発電所2号炉	泊発電所3号炉	相違理由																																																																																																																																																																					
		<table border="1"> <thead> <tr> <th>条文</th> <th>内容</th> <th>追加変更事項の位置</th> <th>番号</th> <th>電圧印加する設備</th> <th>機種</th> <th>中心</th> <th>格納</th> <th>燃料</th> <th>稼働時間</th> <th>供給可能時間</th> </tr> <tr> <td></td> <td></td> <td></td> <td></td> <td></td> <td></td> <td>#5</td> <td>#6</td> <td>#7</td> <td>A. #8</td> <td>B. #8</td> </tr> </thead> <tbody> <tr> <td>44条</td> <td>緊急停止時等に発電用原子炉を制御するための設備</td> <td>有</td> <td>44-7</td> <td>主蒸気設備 (主蒸気送給ポンプ) (21-1と同一)</td> <td>00 配管</td> <td>○</td> <td>-</td> <td>-</td> <td>1 時間</td> <td>1時間</td> </tr> <tr> <td></td> <td></td> <td></td> <td>44-8</td> <td>主蒸気設備 (注蒸気設備等)</td> <td>00 SA</td> <td>○</td> <td>-</td> <td>-</td> <td>1 時間</td> <td>1時間</td> </tr> <tr> <td></td> <td></td> <td></td> <td>44-9</td> <td>補助給水設備 (補助給水ポンプ 出口流量調節弁) (21-5と同一)</td> <td>00 配管</td> <td>○</td> <td>-</td> <td>24 時間</td> <td>24 時間</td> <td>24時間</td> </tr> <tr> <td></td> <td></td> <td></td> <td>45-1</td> <td>熱交換器 (19-1と同一)</td> <td>BW SA</td> <td></td> <td></td> <td>交流電源印加後に使用</td> <td></td> <td></td> </tr> <tr> <td></td> <td></td> <td></td> <td>45-2</td> <td>熱交換器 (19-2, 21-1と同一)</td> <td>00 SA</td> <td></td> <td></td> <td>交流電源印加後に使用</td> <td></td> <td></td> </tr> <tr> <td></td> <td></td> <td></td> <td>45-3</td> <td>補助給水設備 (電動補助給水ポンプ) (21-2と同一)</td> <td>00 配管</td> <td></td> <td></td> <td>交流電源印加後に使用</td> <td></td> <td></td> </tr> <tr> <td>45条</td> <td>原子炉冷却材圧力バランスタリ装置時に発電用原子炉を冷却するための設備</td> <td>有</td> <td>45-4</td> <td>補助給水設備 (タービン駆動補助給水ポンプ) (21-3と同一)</td> <td>00 配管</td> <td>○</td> <td>-</td> <td>5分</td> <td>5分</td> <td>5分</td> </tr> <tr> <td></td> <td></td> <td></td> <td>45-5</td> <td>1次冷却設備 (加圧器等なし) (17-3と同一)</td> <td>00 配管</td> <td>○</td> <td>-</td> <td>1 時間</td> <td>1 時間</td> <td>1時間</td> </tr> <tr> <td></td> <td></td> <td></td> <td>45-6</td> <td>主蒸気設備 (注蒸気送給ポンプ) (21-4と同一)</td> <td>00 配管</td> <td>○</td> <td>-</td> <td>1 時間</td> <td>1 時間</td> <td>1時間</td> </tr> <tr> <td></td> <td></td> <td></td> <td>45-7</td> <td>補助給水設備 (補助給水ポンプ 出口流量調節弁) (21-5と同一)</td> <td>00 配管</td> <td>○</td> <td>-</td> <td>24 時間</td> <td>24 時間</td> <td>24時間</td> </tr> <tr> <td></td> <td></td> <td></td> <td>46-1</td> <td>熱交換器 (19-1と同一)</td> <td>00 SA</td> <td></td> <td></td> <td>交流電源印加後に使用</td> <td></td> <td></td> </tr> <tr> <td></td> <td></td> <td></td> <td>46-2</td> <td>熱交換器 (19-2, 21-1と同一)</td> <td>00 SA</td> <td></td> <td></td> <td>交流電源印加後に使用</td> <td></td> <td></td> </tr> <tr> <td>46条</td> <td>原子炉冷却材圧力バランスタリ装置するための設備</td> <td>有</td> <td>46-3</td> <td>熱交換器 (19-3と同一)</td> <td>00 SA</td> <td></td> <td></td> <td>交流電源印加後に使用</td> <td></td> <td></td> </tr> </tbody> </table>	条文	内容	追加変更事項の位置	番号	電圧印加する設備	機種	中心	格納	燃料	稼働時間	供給可能時間							#5	#6	#7	A. #8	B. #8	44条	緊急停止時等に発電用原子炉を制御するための設備	有	44-7	主蒸気設備 (主蒸気送給ポンプ) (21-1と同一)	00 配管	○	-	-	1 時間	1時間				44-8	主蒸気設備 (注蒸気設備等)	00 SA	○	-	-	1 時間	1時間				44-9	補助給水設備 (補助給水ポンプ 出口流量調節弁) (21-5と同一)	00 配管	○	-	24 時間	24 時間	24時間				45-1	熱交換器 (19-1と同一)	BW SA			交流電源印加後に使用						45-2	熱交換器 (19-2, 21-1と同一)	00 SA			交流電源印加後に使用						45-3	補助給水設備 (電動補助給水ポンプ) (21-2と同一)	00 配管			交流電源印加後に使用			45条	原子炉冷却材圧力バランスタリ装置時に発電用原子炉を冷却するための設備	有	45-4	補助給水設備 (タービン駆動補助給水ポンプ) (21-3と同一)	00 配管	○	-	5分	5分	5分				45-5	1次冷却設備 (加圧器等なし) (17-3と同一)	00 配管	○	-	1 時間	1 時間	1時間				45-6	主蒸気設備 (注蒸気送給ポンプ) (21-4と同一)	00 配管	○	-	1 時間	1 時間	1時間				45-7	補助給水設備 (補助給水ポンプ 出口流量調節弁) (21-5と同一)	00 配管	○	-	24 時間	24 時間	24時間				46-1	熱交換器 (19-1と同一)	00 SA			交流電源印加後に使用						46-2	熱交換器 (19-2, 21-1と同一)	00 SA			交流電源印加後に使用			46条	原子炉冷却材圧力バランスタリ装置するための設備	有	46-3	熱交換器 (19-3と同一)	00 SA			交流電源印加後に使用			<p>【大飯】 記載の充実 (女川審査実績の反映)</p> <p>【女川】 設備の相違 ・ 給電対象設備の相違</p>
条文	内容	追加変更事項の位置	番号	電圧印加する設備	機種	中心	格納	燃料	稼働時間	供給可能時間																																																																																																																																																														
						#5	#6	#7	A. #8	B. #8																																																																																																																																																														
44条	緊急停止時等に発電用原子炉を制御するための設備	有	44-7	主蒸気設備 (主蒸気送給ポンプ) (21-1と同一)	00 配管	○	-	-	1 時間	1時間																																																																																																																																																														
			44-8	主蒸気設備 (注蒸気設備等)	00 SA	○	-	-	1 時間	1時間																																																																																																																																																														
			44-9	補助給水設備 (補助給水ポンプ 出口流量調節弁) (21-5と同一)	00 配管	○	-	24 時間	24 時間	24時間																																																																																																																																																														
			45-1	熱交換器 (19-1と同一)	BW SA			交流電源印加後に使用																																																																																																																																																																
			45-2	熱交換器 (19-2, 21-1と同一)	00 SA			交流電源印加後に使用																																																																																																																																																																
			45-3	補助給水設備 (電動補助給水ポンプ) (21-2と同一)	00 配管			交流電源印加後に使用																																																																																																																																																																
45条	原子炉冷却材圧力バランスタリ装置時に発電用原子炉を冷却するための設備	有	45-4	補助給水設備 (タービン駆動補助給水ポンプ) (21-3と同一)	00 配管	○	-	5分	5分	5分																																																																																																																																																														
			45-5	1次冷却設備 (加圧器等なし) (17-3と同一)	00 配管	○	-	1 時間	1 時間	1時間																																																																																																																																																														
			45-6	主蒸気設備 (注蒸気送給ポンプ) (21-4と同一)	00 配管	○	-	1 時間	1 時間	1時間																																																																																																																																																														
			45-7	補助給水設備 (補助給水ポンプ 出口流量調節弁) (21-5と同一)	00 配管	○	-	24 時間	24 時間	24時間																																																																																																																																																														
			46-1	熱交換器 (19-1と同一)	00 SA			交流電源印加後に使用																																																																																																																																																																
			46-2	熱交換器 (19-2, 21-1と同一)	00 SA			交流電源印加後に使用																																																																																																																																																																
46条	原子炉冷却材圧力バランスタリ装置するための設備	有	46-3	熱交換器 (19-3と同一)	00 SA			交流電源印加後に使用																																																																																																																																																																

灰色: 女川2号炉の記載のうち、BWR固有の設備や対応手段であり、泊3号炉と比較対象とならない記載内容

赤字: 設備、運用又は体制の相違 (設計方針の相違)
 青字: 記載箇所又は記載内容の相違 (記載方針の相違)
 緑字: 記載表現、設備名称の相違 (実質的な相違なし)

大飯発電所3/4号炉		女川原子力発電所2号炉		泊発電所3号炉		相違理由						
条文	内容	追加要求事項の有無	番号	電源供給する設備	機能	炉心 #8	格納 #9	燃料 #10	要求時間	区分Ⅰ	区分Ⅱ	区分Ⅲ
46条	原子炉冷却材圧力バウンダリを減圧する ための設備	有	46-1	主蒸気凝縮器がしきり弁井 (1P-42間口)	DB/ SA	○	○	-	24時間	24時間	-	-
47条	原子炉冷却材圧力バウンダリ低出押に際し 電用原水ポンプを起動するための設備	有	47-1 47-2 47-3 47-4	低圧冷却材注水系統(低圧駆動ポンプ) 低圧冷却材注水系統(低圧駆動ポンプ) 低圧冷却材注水系統(低圧駆動ポンプ) 低圧冷却材注水系統(低圧駆動ポンプ)	SA SA DB DB	○ ○ ○ ○	○ ○ ○ ○	- - - -	24時間 24時間 24時間 24時間	24時間	-	-
48条	最終トランクへ熱を搬送するための設備	有	48-1 48-2 48-3 48-4 48-5 48-6 48-7 48-8	原子炉補機代替冷却水系統 原子炉補機代替冷却水系統 原子炉補機代替冷却水系統 原子炉補機代替冷却水系統 原子炉補機代替冷却水系統 原子炉補機代替冷却水系統 原子炉補機代替冷却水系統 原子炉補機代替冷却水系統	SA SA DB DB DB DB DB DB	○ ○ ○ ○ ○ ○ ○ ○	○ ○ ○ ○ ○ ○ ○ ○	- - - - - - - -	24時間 24時間 24時間 24時間 24時間 24時間 24時間 24時間	24時間	-	-
49条	原子炉補機代替冷却水系統内の冷却部等のための設備	有	49-1 49-2	原子炉補機代替冷却水系統 原子炉補機代替冷却水系統	SA DB	○ ○	○ ○	- -	24時間 24時間	24時間	-	-

条文	内容	追加要求事項の有無	番号	電源供給する設備	機能	炉心 #5	格納 #6	燃料 #7	要求時間	供給可能時間		
										区分Ⅰ	区分Ⅱ	区分Ⅲ
46条	原子炉冷却材圧力バウンダリを減圧するための設備	有	46-1	補助給水設備 (電機補助給水ポンプ) (21-2と同一)	DB 取組	○	○	-	5分	5分	-	-
46条	原子炉冷却材圧力バウンダリを減圧するための設備	有	46-3	補助給水設備 (タービン駆動ポンプ) (21-3と同一)	DB 取組	○	○	-	1時間	1時間	-	-
46条	原子炉冷却材圧力バウンダリを減圧するための設備	有	46-6	1号冷却設備 (加圧器過給機) (1P-9と同一)	DB 取組	○	○	-	1時間	1時間	-	-
46条	原子炉冷却材圧力バウンダリを減圧するための設備	有	46-7	主蒸気設備 (主蒸気凝縮器) (21-4と同一)	DB 取組	○	○	-	24時間	24時間	-	-
46条	原子炉冷却材圧力バウンダリを減圧するための設備	有	46-8	補助給水設備 (補助給水ポンプ) (21-5と同一)	DB 取組	○	○	-	24時間	24時間	-	-
47条	原子炉冷却材圧力バウンダリを減圧するための設備	有	47-1	化学体積制御設備 (蒸気発生器) (20-1と同一)	SA 取組	○	○	-	24時間	24時間	-	-
47条	原子炉冷却材圧力バウンダリを減圧するための設備	有	47-2	原子炉補機代替冷却水設備 (2P-2と同一)	DB 取組	○	○	-	5分	5分	-	-
47条	原子炉冷却材圧力バウンダリを減圧するための設備	有	47-3	高圧注水ポンプ (1P-9と同一)	DB 取組	○	○	-	1時間	1時間	-	-
47条	原子炉冷却材圧力バウンダリを減圧するための設備	有	47-4	補助給水設備 (電機補助給水ポンプ) (21-2と同一)	DB 取組	○	○	-	5分	5分	-	-
47条	原子炉冷却材圧力バウンダリを減圧するための設備	有	47-5	補助給水設備 (タービン駆動ポンプ) (21-3と同一)	DB 取組	○	○	-	1時間	1時間	-	-
47条	原子炉冷却材圧力バウンダリを減圧するための設備	有	47-6	主蒸気設備 (主蒸気凝縮器) (21-4と同一)	DB 取組	○	○	-	24時間	24時間	-	-
47条	原子炉冷却材圧力バウンダリを減圧するための設備	有	47-7	補助給水設備 (補助給水ポンプ) (21-5と同一)	DB 取組	○	○	-	24時間	24時間	-	-

【大飯】
記載の充実 (女川審査実績の反映)

【女川】
設備の相違
・ 給電対象設備の相違

灰色: 女川2号炉の記載のうち、BWR固有の設備や対応手段であり、泊3号炉と比較対象とならない記載内容

赤字: 設備、運用又は体制の相違 (設計方針の相違)
 青字: 記載箇所又は記載内容の相違 (記載方針の相違)
 緑字: 記載表現、設備名称の相違 (実質的な相違なし)

大飯発電所3 / 4号炉		女川原子力発電所2号炉		泊発電所3号炉		相違理由		
条文	内容	追加要求事項の有無	番号	電源供給する設備	機能	炉心 #6 格納 #9 燃料 #10 要球時間	供給可能時間 区分Ⅰ 区分Ⅱ 区分Ⅲ	
50条	原子炉格納容器の過圧密閉を防止するための設備	有	50-1	原子炉格納容器フィルタパント系#3#4	配管	○	24時間	-
51条	原子炉格納容器下部の格納炉心を冷却するための設備	有	50-2	代替循環冷却系#5	SA	○	24時間	-
52条	水素燃素による原子炉格納容器の破損を防止するための設備	有	51-1	原子炉格納容器下部注水系ト系#3#4	SA	○	24時間	-
53条	水素燃素による原子炉格納容器の破損を防止するための設備	有	52-1	原子炉格納容器内水素濃度#6	SA	○	24時間	-
			53-1	原子炉格納容器内水素濃度#6	SA	○	24時間	24時間
			53-2	静電絶縁式水素再結合装置動作監視装置	SA	○	24時間	24時間
			54-1	燃料プール冷却浄化系	SA	○	24時間	24時間
			54-2	使用済燃料プール冷却/濃度(ニートサーモ)式)	SA	-	24時間	-
			54-3	使用済燃料プール冷却/濃度(ガイドバルブ式)	DB/SA	-	24時間	-
54条	使用済燃料貯蔵庫の冷却器のための設備	有	54-4	使用済燃料プール上部空間強制排気/高流量 扇機	SA	-	24時間	-
			54-5	使用済燃料プール監視カメラ	SA	-	24時間	-
55条	工機等への放射性物質の拡散を抑制するための設備	有	-	(電源が必要な設備が要求されない)	-	-	-	-
56条	重大事故等の収束に必要な水の供給設備	有	-	(電源が必要な設備が要求されない)	-	-	-	-
57条	電源設備	有	-	(電源が必要な設備については、各設備の要求に応じて設備の抽出を行う)	-	-	-	-
条文	内容	追加要求事項の有無	番号	電源供給する設備	機能	炉心 #5 格納 #6 燃料 #7 要球時間	供給可能時間	
48条	扇機ヒートシランクへ熱を輸送するための設備	有	48-1	補助給水設備 (補助冷却ポンプ) (21-2と同じ)	配管	○	5分	5分
			48-2	給水ポンプ#3 (21-3と同じ)	配管	○	5分	5分
			48-3	配注注入系 (19-1と同じ)	配管	○	24時間	24時間
49条	原子炉格納容器内の冷却器等のための設備	有	48-4	補助給水設備 (21-6と同じ)	配管	○	24時間	24時間
			49-1	原子炉格納冷却器設備 (22-1と同じ)	配管	○	24時間	24時間
			49-2	原子炉格納冷却器設備 (22-2と同じ)	配管	○	24時間	24時間
50条	原子炉格納容器の過圧密閉を防止するための設備	有	50-1	原子炉格納容器スプレッド	配管	○	24時間	24時間
			50-2	原子炉格納冷却器設備 (22-1と同じ)	配管	○	24時間	24時間
			50-3	原子炉格納冷却器設備 (22-2と同じ)	配管	○	24時間	24時間
51条	心を冷却するための設備(原子炉格納容器下部の設備)	有	51-1	原子炉格納容器スプレッド (22-2と同じ)	配管	○	24時間	24時間
			51-2	配注注入系 (19-1と同じ)	配管	○	24時間	24時間
			51-3	配注注入系 (19-2,21-3と同じ)	配管	○	24時間	24時間
			51-4	化学汚染制御設備 (水てんポンプ) (28-1と同じ)	配管	○	24時間	24時間

【大飯】
記載の充実 (女川審査実績の反映)

【女川】
設備の相違
・給電対象設備の相違

灰色：女川2号炉の記載のうち、BWR固有の設備や対応手段であり、泊3号炉と比較対象とならない記載内容

赤字：設備、運用又は体制の相違 (設計方針の相違)
 青字：記載箇所又は記載内容の相違 (記載方針の相違)
 緑字：記載表現、設備名称の相違 (実質的な相違なし)

大飯発電所3 / 4号炉		女川原子力発電所2号炉		泊発電所3号炉		相違理由							
条文	内容	追加要求事項の有無	番号	電源供給する設備	機能	炉心 #8	格納 #9	燃料 #10	要求時間	供給可能時間			
										区分Ⅰ	区分Ⅱ	区分Ⅲ	
38条 計装設備	有		58-1	原子炉圧力容器温度	SA	○	-	-	24時間	-	-		
			58-2	原子炉圧力 (23-52と同じ)	DB/SA	○	○	-	-	24時間	24時間	-	
			58-3	原子炉圧力(SA)	SA	○	○	-	-	24時間	24時間	-	
			58-4	原子炉水位(広帯域)(燃料減)(23-47と同じ)	DB/SA	○	○	-	-	24時間	24時間	-	
			58-5	原子炉水位(SA広帯域)(燃料減)	SA	○	○	-	-	24時間	24時間	-	
			58-6	蒸気代管注水系ポンプ出口流量	SA	○	-	-	-	24時間	-	24時間	
			58-7	蒸気駆動五系冷却ライン流量	SA	○	-	-	-	24時間	-	24時間	
			58-8	蒸気駆動五系冷却ライン流量(蒸気駆動五系白系特種容器冷却ライン流量)	SA	○	○	-	-	24時間	-	24時間	
			58-9	原子炉隔離時冷却系ポンプ出口流量(23-16と同じ)	DB 低圧	○	-	-	-	-	-	-	-
			58-10	蒸気発生器冷却系ポンプ出口流量(23-17と同じ)	DB 低圧	○	-	-	-	-	-	-	-
			58-11	低圧炉心スプレイ系ポンプ出口流量(23-18と同じ)	DB 低圧	○	-	-	-	-	-	-	-
			58-12	蒸気駆動冷却系ポンプ出口流量(23-19と同じ)	DB 低圧	○	-	-	-	-	-	-	-
			交流電源復旧後に使用										
			交流電源復旧後に使用										
交流電源復旧後に使用													
条文	内容	追加要求事項の有無	番号	電源供給する設備	機能	炉心 #6	格納 #6	燃料 #7	要求時間	供給可能時間			
52条	本発電所による原子炉格納容器の破損を防止するための設備	有	52-1	格納容器内蒸気イタライタ温度計	SA	-	○	-	24時間	24時間	24時間	24時間	
			52-2	原子炉格納容器内水素処理装置温度計	SA	-	○	-	24時間	24時間	24時間	24時間	
53条	本発電所による原子炉建屋等の破損を防止するための設備	有	53-1	可搬型格納容器内水素濃度計(ユニット (53-31と同じ))	DB/SA	-	-	-	-	-	-	-	
			53-2	可搬型格納容器内水素濃度計(ユニット (53-32と同じ))	SA	-	-	-	-	-	-	-	
54条	使用済燃料格納庫の冷却のための設備	有	54-1	使用済燃料ピット水位(AM用)	SA	-	-	○	24時間	24時間	24時間	24時間	
			54-2	使用済燃料ピット水位(可搬型)	SA	-	-	○	24時間	24時間	24時間	24時間	
			54-3	使用済燃料ピット温度(AM用)	SA	-	-	○	24時間	24時間	24時間	24時間	
			54-4	使用済燃料ピット可搬型エリアモニタ#4	SA	-	-	-	-	-	-	-	
55条	L層等外への放射物質の拡散を抑制するための設備	有	55-5	使用済燃料ピット監視カメラ(監視が必要な設備が変更され)	SA	-	-	○	24時間	24時間	24時間	24時間	
56条	重大事故等の収束に必要な水の供給設備	有	56-1	高圧注入系(19-1と同じ)	DB/SA	-	-	-	-	-	-	-	
			56-2	原子炉格納容器スプレイ設備(52-2と同じ)	DB 低圧	-	-	-	-	-	-	-	
交流電源復旧後に使用													
交流電源復旧後に使用													

【大飯】
記載の充実 (女川審査実績の反映)

【女川】
設備の相違
・給電対象設備の相違

灰色：女川2号炉の記載のうち、BWR固有の設備や対応手段であり、泊3号炉と比較対象とならない記載内容

赤字：設備、運用又は体制の相違 (設計方針の相違)
 青字：記載箇所又は記載内容の相違 (記載方針の相違)
 緑字：記載表現、設備名称の相違 (実質的な相違なし)

大飯発電所3 / 4号炉		女川原子力発電所2号炉										泊発電所3号炉										相違理由							
条文	内容	追加要求事項の有無	番号	電源供給する設備	機能	炉心 %B	格納 %B	燃料 %10	要設 時間	区分I	区分II	区分III	条文	内容	追加要求事項の有無	番号	電源供給する設備	機能	炉心 %B	格納 %B	燃料 %7	要設 時間	区分I	区分II	区分III	相違理由			
58条 計装設備		有	5E-13	原子炉格納容器下層注水装置	SA	-	○	-	24時間	24時間	-	-	5E-13	原子炉格納容器下層注水装置	SA	-	○	-	24時間	24時間	-	-	24時間	-	-	【大飯】 記載の充実 (女川審査実績の反映) 【女川】 設備の相違 ・給電対象設備の相違			
			5E-14	原子炉格納容器代替スプレイ装置	SA	○	○	-	-	24時間	24時間	24時間	-	-	5E-14	原子炉格納容器代替スプレイ装置	SA	○	○	-	-	-	-	24時間	24時間		-	-	
			5E-15	ドライエール温度	SA	○	○	-	-	24時間	24時間	-	-	-	5E-15	ドライエール温度	SA	○	○	-	-	-	-	24時間	24時間		-	-	
			5E-16	圧力抑制室内空室温度	SA	○	○	-	-	24時間	24時間	-	-	-	5E-16	圧力抑制室内空室温度	SA	○	○	-	-	-	-	24時間	24時間		-	-	
			5E-17	サブプレッションプール水温度	SA	-	○	-	-	-	24時間	-	-	-	5E-17	サブプレッションプール水温度	SA	-	○	-	-	-	-	-	24時間		24時間	-	-
			5E-18	ドライエール圧力	SA	○	○	-	-	-	24時間	24時間	-	-	-	5E-18	ドライエール圧力	SA	○	○	-	-	-	-	24時間		24時間	-	-
			5E-19	圧力抑制室圧力	SA	○	○	-	-	-	24時間	24時間	-	-	-	5E-19	圧力抑制室圧力	SA	○	○	-	-	-	-	24時間		24時間	-	-
			5E-20	圧力抑制室水位	SA	○	○	-	-	-	24時間	24時間	-	-	-	5E-20	圧力抑制室水位	SA	○	○	-	-	-	-	24時間		24時間	-	-
			5E-21	原子炉格納容器下層水位	SA	-	○	-	-	-	24時間	24時間	-	-	-	5E-21	原子炉格納容器下層水位	SA	-	○	-	-	-	-	24時間		24時間	-	-
			5E-22	ドライエール水位	SA	-	○	-	-	-	24時間	24時間	-	-	-	5E-22	ドライエール水位	SA	-	○	-	-	-	-	24時間		24時間	-	-
			5E-23	格納容器内水素濃度(D/W)	SA	-	○	-	-	-	24時間	24時間	-	-	-	5E-23	格納容器内水素濃度(D/W)	SA	-	○	-	-	-	-	24時間		24時間	-	-
5E-24	格納容器内水素濃度(S/C)	SA	-	○	-	-	-	24時間	24時間	-	-	-	5E-24	格納容器内水素濃度(S/C)	SA	-	○	-	-	-	-	24時間	24時間	-	-				
5E-25	格納容器内窒素濃度抑制棒二劣(D/W)(23-13と同じ)	SA	○	○	-	-	-	24時間	24時間	-	-	-	5E-25	格納容器内窒素濃度抑制棒二劣(D/W)(23-13と同じ)	SA	○	○	-	-	-	-	24時間	24時間	-	-				
5E-26	格納容器内窒素濃度抑制棒二劣(S/C)(23-14と同じ)	SA	○	○	-	-	-	24時間	24時間	-	-	-	5E-26	格納容器内窒素濃度抑制棒二劣(S/C)(23-14と同じ)	SA	○	○	-	-	-	-	24時間	24時間	-	-				
56条	重大事故等の収束に必要な給電設備	有	56-3	1次冷却設備 (加圧運転がしず)	16 駆込	16	○	-	1時間	1時間	-	-	56条	重大事故等の収束に必要な給電設備	有	56-3	1次冷却設備 (加圧運転がしず)	16 駆込	16	○	-	-	1時間	1時間	-	-	【大飯】 記載の充実 (女川審査実績の反映) 【女川】 設備の相違 ・給電対象設備の相違		
57条	電源設備	有	58-1	出力調整中性子束 (22-1と同じ)	16 SA	16	○	-	24時間	24時間	-	-	57条	電源設備	有	58-1	出力調整中性子束 (22-1と同じ)	16 SA	16	○	-	24時間	24時間	-	-				
			58-2	中間調整中性子束 (22-2と同じ)	16 SA	16	○	-	24時間	24時間	-	-				58-2	中間調整中性子束 (22-2と同じ)	16 SA	16	○	-	24時間	24時間	-	-				
			58-3	中性子源調整中性子束 (22-3と同じ)	16 SA	16	○	-	24時間	24時間	-	-				58-3	中性子源調整中性子束 (22-3と同じ)	16 SA	16	○	-	24時間	24時間	-	-				
			58-4	制御棒水素濃度 (22-18と同じ)	16 駆込	16	○	-	24時間	24時間	-	-				58-4	制御棒水素濃度 (22-18と同じ)	16 駆込	16	○	-	24時間	24時間	-	-				
			58-5	蒸気発生器水位 (22-12と同じ)	16 駆込	16	○	-	24時間	24時間	-	-				58-5	蒸気発生器水位 (22-12と同じ)	16 駆込	16	○	-	24時間	24時間	-	-				
			58-6	蒸気発生器水位 (22-13と同じ)	16 駆込	16	○	-	24時間	24時間	-	-				58-6	蒸気発生器水位 (22-13と同じ)	16 駆込	16	○	-	24時間	24時間	-	-				
			58-7	制御棒セット水位 (22-19と同じ)	16 駆込	16	○	-	24時間	24時間	-	-				58-7	制御棒セット水位 (22-19と同じ)	16 駆込	16	○	-	24時間	24時間	-	-				
			58-8	1次冷却設備 (22-8と同じ)	16 SA	16	○	-	24時間	24時間	-	-				58-8	1次冷却設備 (22-8と同じ)	16 SA	16	○	-	24時間	24時間	-	-				
			58-9	1次冷却設備 (22-9と同じ)	16 SA	16	○	-	24時間	24時間	-	-				58-9	1次冷却設備 (22-9と同じ)	16 SA	16	○	-	24時間	24時間	-	-				
			58-10	1次冷却設備 (22-7と同じ)	16 SA	16	○	-	24時間	24時間	-	-				58-10	1次冷却設備 (22-7と同じ)	16 SA	16	○	-	24時間	24時間	-	-				
			58-11	加圧器水位 (22-6と同じ)	16 SA	16	○	-	24時間	24時間	-	-				58-11	加圧器水位 (22-6と同じ)	16 SA	16	○	-	24時間	24時間	-	-				

灰色：女川2号炉の記載のうち、BWR固有の設備や対応手段であり、泊3号炉と比較対象とならない記載内容
 赤字：設備、運用又は体制の相違 (設計方針の相違)
 青字：記載箇所又は記載内容の相違 (記載方針の相違)
 緑字：記載表現、設備名称の相違 (実質的な相違なし)

大飯発電所3 / 4号炉		女川原子力発電所2号炉										泊発電所3号炉										相違理由													
本文	追加要求事項の相違	番号	電源供給する設備	機能	炉心 #8 #9	格納 #9	燃料 #10	要求時間	区分1	区分2	区分3	本文	追加要求事項の相違	番号	電源供給する設備	機能	炉心 #5 #6	格納 #6	燃料 #7	要求時間	区分A	区分B	区分C	本文	追加要求事項の相違	番号	電源供給する設備	機能	炉心 #5 #6	格納 #6	燃料 #7	要求時間	区分A	区分B	区分C
		58-27	高圧減圧機	DB/SA	○	-	-	1時間	1時間	-	-			58-12	高圧注入装置	DB/SA	○	○	-	24時間	24時間	-	-			58-13	燃料再処理装置	DB/SA	○	○	-	24時間	24時間	-	-
		58-28	原子炉冷却水循環ポンプ	DB/SA	○	-	-	1時間	1時間	-	-			58-14	格納容器内高レベル水圧	DB/SA	○	○	-	24時間	24時間	-	-			58-15	格納容器内高レベル水圧	DB/SA	○	○	-	24時間	24時間	-	-
		58-29	原子炉冷却水循環ポンプ	DB/SA	-	○	-	24時間	24時間	-	-			58-16	格納容器内高レベル水圧	DB/SA	○	○	-	24時間	24時間	-	-			58-16	格納容器内高レベル水圧	DB/SA	○	○	-	24時間	24時間	-	-
		58-30	原子炉冷却水循環ポンプ	DB/SA	-	○	-	24時間	24時間	-	-			58-17	格納容器内高レベル水圧	DB/SA	○	○	-	24時間	24時間	-	-			58-17	格納容器内高レベル水圧	DB/SA	○	○	-	24時間	24時間	-	-
		58-31	原子炉冷却水循環ポンプ	DB/SA	-	○	-	24時間	24時間	-	-			58-18	格納容器内高レベル水圧	DB/SA	○	○	-	24時間	24時間	-	-			58-18	格納容器内高レベル水圧	DB/SA	○	○	-	24時間	24時間	-	-
		58-32	原子炉冷却水循環ポンプ	DB/SA	-	○	-	24時間	24時間	-	-			58-19	格納容器内高レベル水圧	DB/SA	○	○	-	24時間	24時間	-	-			58-19	格納容器内高レベル水圧	DB/SA	○	○	-	24時間	24時間	-	-
		58-33	原子炉冷却水循環ポンプ	DB/SA	-	○	-	24時間	24時間	-	-			58-20	格納容器内高レベル水圧	DB/SA	○	○	-	24時間	24時間	-	-			58-20	格納容器内高レベル水圧	DB/SA	○	○	-	24時間	24時間	-	-
		58-34	原子炉冷却水循環ポンプ	DB/SA	-	○	-	24時間	24時間	-	-			58-21	格納容器内高レベル水圧	DB/SA	○	○	-	24時間	24時間	-	-			58-21	格納容器内高レベル水圧	DB/SA	○	○	-	24時間	24時間	-	-
		58-35	原子炉冷却水循環ポンプ	DB/SA	-	○	-	24時間	24時間	-	-			58-22	格納容器内高レベル水圧	DB/SA	○	○	-	24時間	24時間	-	-			58-22	格納容器内高レベル水圧	DB/SA	○	○	-	24時間	24時間	-	-
		58-36	原子炉冷却水循環ポンプ	DB/SA	-	○	-	24時間	24時間	-	-			58-23	格納容器内高レベル水圧	DB/SA	○	○	-	24時間	24時間	-	-			58-23	格納容器内高レベル水圧	DB/SA	○	○	-	24時間	24時間	-	-
		58-37	原子炉冷却水循環ポンプ	DB/SA	-	○	-	24時間	24時間	-	-			58-24	格納容器内高レベル水圧	DB/SA	○	○	-	24時間	24時間	-	-			58-24	格納容器内高レベル水圧	DB/SA	○	○	-	24時間	24時間	-	-
		58-38	原子炉冷却水循環ポンプ	DB/SA	-	○	-	24時間	24時間	-	-			58-25	格納容器内高レベル水圧	DB/SA	○	○	-	24時間	24時間	-	-			58-25	格納容器内高レベル水圧	DB/SA	○	○	-	24時間	24時間	-	-
		58-39	原子炉冷却水循環ポンプ	DB/SA	-	○	-	24時間	24時間	-	-			58-26	格納容器内高レベル水圧	DB/SA	○	○	-	24時間	24時間	-	-			58-26	格納容器内高レベル水圧	DB/SA	○	○	-	24時間	24時間	-	-
		58-40	原子炉冷却水循環ポンプ	DB/SA	-	○	-	24時間	24時間	-	-			58-27	格納容器内高レベル水圧	DB/SA	○	○	-	24時間	24時間	-	-			58-27	格納容器内高レベル水圧	DB/SA	○	○	-	24時間	24時間	-	-
		58-41	原子炉冷却水循環ポンプ	DB/SA	-	○	-	24時間	24時間	-	-			58-28	格納容器内高レベル水圧	DB/SA	○	○	-	24時間	24時間	-	-			58-28	格納容器内高レベル水圧	DB/SA	○	○	-	24時間	24時間	-	-

【大飯】
記載の充実 (女川審査実績の反映)

【女川】
設備の相違
・給電対象設備の相違

灰色：女川2号炉の記載のうち、BWR固有の設備や対応手段であり、泊3号炉と比較対象とならない記載内容

赤字：設備、運用又は体制の相違 (設計方針の相違)
 青字：記載箇所又は記載内容の相違 (記載方針の相違)
 緑字：記載表現、設備名称の相違 (実質的な相違なし)

大飯発電所3 / 4号炉		女川原子力発電所2号炉		泊発電所3号炉		相違理由								
条文	内容	追加要 求事項 の有無	番号	電源供給する設備	機能	機能	心臓	格納	燃料	要求 時間	区分Ⅰ	区分Ⅱ	区分Ⅲ	供給可能時間
58条	炉内設備	有	58-42 58-43 58-44 58-45	原子炉供給管下部温度 炉内強化ベント系放射線モニ タ 蒸気発生器入口 蒸気発生器出口 蒸気発生器	SA SA SA SA	- ○ ○ ○	+8 +9 +9 +10	- ○ ○ ○	- - - -	24 24 24 24	24時間 24時間 24時間 24時間	24時間 24時間 24時間 24時間	- - - -	- 24時間 24時間 24時間 24時間
59条	原子炉制御室	有	-	(電源が必要)の設備が要求さ れない)	-	-	-	-	-	-	-	-	-	-
60条	監視測定設備	有	60-1	可搬型代替モニタリング設備	SA	-	-	-	-	-	-	-	-	専用電源から供給
61条	緊急時対策所	有	60-2	可搬型モニタリング設備	SA	-	-	-	-	-	-	-	-	専用電源から供給
62条	通報連絡を行うために必要な設備	有	61-1 62-1 62-2 62-3	緊急時対策所電源 (34-1と同じ) 無線連絡設備(距離)/(疎雑) (35-1と同じ) 無線連絡設備(距離)/(疎雑) (35-2と同じ) 緊急アラームータ音システム (SPDS)(35-3と同じ)	DB/ SA DB/ SA DB/ SA DB/ SA	- - - - - -	- - - - - -	- - - - - -	- - - - - -	8 8 8 8	24時間 24時間 24時間 24時間	24時間 24時間 24時間 24時間	- - - -	24時間 24時間 24時間 24時間
-	-	無	61-1	タービン蒸気機	(警用系)	-	-	-	-	-	-	-	-	1時間

(凡例)
 ：区分Ⅰの蓄電池 (125V 蓄電池 2A) から電源供給
 ：区分Ⅱの蓄電池 (125V 蓄電池 2B) から電源供給
 ：区分Ⅲの蓄電池 (125V 蓄電池 2H) から電源供給
 ：建設段階から直流電源の供給を必要とした設備

条文	内容	追加要 求事項 の有無	番号	電源供給する設備	機能	機能	心臓	格納	燃料	要求 時間	区分Ⅰ	区分Ⅱ	区分Ⅲ	供給可能時間
58条	計測設備	有	58-25 58-26 58-27 58-28 58-29 58-30	可搬型温度計測装置 (格納容器 再循環ユニット入口温度/出口 温度) B-1格納容器スプレッド射出 口温度計 (BWR用) 原子炉補機冷却水やタービンタンク 水位 (25-22と同じ) 1号機タービン水位 (23-20と同じ) 格納容器水位	SA SA DB/ DB/ SA SA	SA SA DB/ DB/ SA SA	45 45 45 45 45 45	46 46 46 46 46 46	47 47 47 47 47 47	24 24 24 24 24 24	24時間 24時間 24時間 24時間 24時間 24時間	24時間 24時間 24時間 24時間 24時間 24時間	24時間 24時間 24時間 24時間 24時間 24時間	専用電源から供給 専用電源戻り後に使用 専用電源戻り後に使用 専用電源戻り後に使用 専用電源戻り後に使用 専用電源戻り後に使用
59条	原子炉制御室	有	59-1 59-2	可搬型空気浄化装置 中央制御室空調装置 アニュラス空気浄化設備 (32-1と同じ)	DB/ DB/ SA SA	DB/ DB/ SA SA	46 46 46 46	46 46 46 46	46 46 46 46	24 24 24 24	24時間 24時間 24時間 24時間	24時間 24時間 24時間 24時間	24時間 24時間 24時間 24時間	専用電源から供給 専用電源戻り後に使用 専用電源戻り後に使用 専用電源戻り後に使用
60条	監視測定設備	有	60-1 60-2	可搬型モニタリングポスト 可搬型気象観測設備	SA SA	SA SA	46 46	46 46	46 46	24 24	24時間 24時間	24時間 24時間	24時間 24時間	専用電源から供給 専用電源戻り後に使用
61条	緊急時対策所	有	61-1	緊急時対策所 (34-1と同じ)	DB/ SA	DB/ SA	46 46	46 46	46 46	24 24	24時間 24時間	24時間 24時間	24時間 24時間	専用電源から供給 専用電源戻り後に使用

【大飯】
記載の充実 (女川審査実績の反映)

【女川】
設備の相違
・給電対象設備の相違

灰色: 女川2号炉の記載のうち、BWR固有の設備や対応手段であり、泊3号炉と比較対象とならない記載内容

赤字: 設備、運用又は体制の相違 (設計方針の相違)
 青字: 記載箇所又は記載内容の相違 (記載方針の相違)
 緑字: 記載表現、設備名称の相違 (実質的な相違なし)

大飯発電所3 / 4号炉	女川原子力発電所2号炉	泊発電所3号炉	相違理由																														
		<table border="1"> <thead> <tr> <th>条文</th> <th>追加要 事項の 有無</th> <th>番号</th> <th>電源供給する設備</th> <th>機能</th> <th>炉心</th> <th>格納</th> <th>燃料</th> <th>要求 時間</th> <th>供給可能時間</th> </tr> </thead> <tbody> <tr> <td>62条</td> <td>有</td> <td>02-1</td> <td>通信連絡設備 (SE-1と同一)</td> <td>DB/ SA</td> <td>65</td> <td>46</td> <td>97</td> <td>専用電源から供給</td> <td>A系98 B系98</td> </tr> <tr> <td>-</td> <td>無</td> <td>-</td> <td>緊急タービン保安装置等</td> <td>-</td> <td>-</td> <td>-</td> <td>-</td> <td>-</td> <td>1時間 1時間</td> </tr> </tbody> </table> <p> ■: 蓄電池 (非常用) (A系) から電源供給 ■: 蓄電池 (非常用) (B系) から電源供給 ■: 交流電源が回復するまでは系統として機能しない設備 - : 建設段階から直営電源の供給を必要とした設備 </p>	条文	追加要 事項の 有無	番号	電源供給する設備	機能	炉心	格納	燃料	要求 時間	供給可能時間	62条	有	02-1	通信連絡設備 (SE-1と同一)	DB/ SA	65	46	97	専用電源から供給	A系98 B系98	-	無	-	緊急タービン保安装置等	-	-	-	-	-	1時間 1時間	<p>【大飯】 記載の充実 (女川審査実績の反映)</p> <p>【女川】 設備の相違 ・ 給電対象設備の相違</p>
条文	追加要 事項の 有無	番号	電源供給する設備	機能	炉心	格納	燃料	要求 時間	供給可能時間																								
62条	有	02-1	通信連絡設備 (SE-1と同一)	DB/ SA	65	46	97	専用電源から供給	A系98 B系98																								
-	無	-	緊急タービン保安装置等	-	-	-	-	-	1時間 1時間																								

灰色：女川2号炉の記載のうち、BWR固有の設備や対応手段であり、泊3号炉と比較対象とならない記載内容

赤字：設備、運用又は体制の相違（設計方針の相違）
 青字：記載箇所又は記載内容の相違（記載方針の相違）
 緑字：記載表現、設備名称の相違（実質的な相違なし）

第57条 電源設備（補足説明資料）

大飯発電所3 / 4号炉	女川原子力発電所2号炉	泊発電所3号炉	相違理由
<p>(略語) S/P: サプレッションプール D/W: ドライウェル S/C: サプレッションチェンバ</p> <p>*1: 外の状況を監視する設備は、監視カメラ（自然現象監視カメラ、津波監視カメラ）、取水ビット水位計、気象情報システム、気象観測設備等があり、このうち取水ビット水位計は24時間監視可能な設計とする。</p> <p>*2: 火災防護対策設備で電源が必要な設備は、火災感知設備（火災感知器（アナログ式を含む。）及び受信器）及び消火設備（全域ガス消火設備及び局所ガス消火設備）であるが、全交流動力電源喪失後、常設代替交流電源設備（ガスタービン発電機）から給電されるまでの約15分に余裕を考慮した約70分間は専用電源から給電可能な設計とする。</p> <p>*3: 原子炉格納容器フィルタベント系には、フィルタ装置入口圧力（広帯域）、フィルタ装置出口圧力（広帯域）、フィルタ装置水位（広帯域）及びフィルタ装置水温度を含む。</p> <p>*4: フィルタ装置出口水素濃度については交流電源復旧後に使用する。</p>	<p>(略語) S/P: サプレッションプール D/W: ドライウェル S/C: サプレッションチェンバ</p> <p>*1: 外の状況を監視する設備は、監視カメラ（構内監視カメラ、津波監視カメラ）、潮位計、取水ビット水位計、気象観測設備及び気象庁の警報情報を受信するための端末等があり、このうち津波監視カメラ及び取水ビット水位計は24時間監視可能な設計とする。</p> <p>*2: 火災防護対策設備で電源が必要な設備は、火災感知設備（火災感知器（アナログ式を含む。）及び受信機）及び消火設備（全域ガス消火設備）であるが、全交流動力電源喪失後、常設代替交流電源設備（代替非常用発電機）から給電されるまでの約55分に余裕を考慮した約70分間は専用電源から給電可能な設計とする。</p> <p>*3: タービン動補助給水ポンプで電源が必要な設備は、タービン動補助給水ポンプ駆動蒸気入口弁、タービン動補助給水ポンプ補助油ポンプ及びタービン動補助給水ポンプ非常用油ポンプであるが、タービン動補助給水ポンプ駆動蒸気入口弁は、外部電源喪失からタービン動補助給水ポンプ駆動蒸気入口弁の動作が完了するまでの1分間、タービン動補助給水ポンプ補助油ポンプ及びタービン動補助給水ポンプ非常用油ポンプは、タービン動補助給水ポンプの油圧が確立し、これらのポンプが自動停止するまでの5分間は給電可能な設計とする。</p>	<p>【女川】 記載内容の相違 ・泊は略語を使用していない</p> <p>【大飯】 記載の充実（女川審査実績の反映）</p> <p>【女川】 設備名称の相違 ・女川：自然現象監視カメラ⇔泊：構内監視カメラ ・女川：気象情報システム⇔泊：気象庁の警報情報を受信するための端末等</p> <p>【女川】 設備の相違 ・泊の外の状況を監視する設備には潮位計を含む ・泊の津波監視カメラは全交流動力電源喪失後24時間監視可能な設計とする</p> <p>【女川】 設備名称の相違 ・女川：受信器⇔泊：受信機 ・女川：ガスタービン発電機⇔泊：代替非常用発電機</p> <p>【女川】 設備の相違 ・泊は全ての箇所に全域ガス消火設備を使用している</p> <p>【女川】 供給開始時間の相違</p> <p>【女川】 設備の相違 ・女川にはない設備の記載</p> <p>【女川】 設備の相違 ・泊にはない設備の記載</p>	

灰色：女川2号炉の記載のうち、BWR固有の設備や対応手段であり、泊3号炉と比較対象とならない記載内容

赤字：設備、運用又は体制の相違 (設計方針の相違)
 青字：記載箇所又は記載内容の相違 (記載方針の相違)
 緑字：記載表現、設備名称の相違 (実質的な相違なし)

大飯発電所3 / 4号炉	女川原子力発電所2号炉	泊発電所3号炉	相違理由
	<p>*5: 代替循環冷却系には、代替循環冷却ポンプ出口流量及び代替循環冷却ポンプ出口圧力を含む。</p> <p>*6: 一部については交流電源復旧後に使用する。</p> <p>*7: 使用済燃料プール監視カメラは使用済燃料プール内燃料体等の著しい損傷を防止するための設備であるが、使用済燃料プール水位/温度及び使用済燃料プール上部空間放射線モニタにて使用済燃料プールの状態を把握できることから、交流電源復旧後に使用する。</p> <p>*8: 重大事故等が発生した場合において、炉心の著しい損傷防止のために必要な設備。</p> <p>*9: 重大事故等が発生した場合において、原子炉格納容器の破損防止のために必要な設備。</p> <p>*10: 重大事故等が発生した場合において、使用済燃料プール内の燃料体等の著しい損傷及び運転停止中原子炉内燃料体の著しい損傷防止のために必要な設備。</p>	<p>*4: 使用済燃料ビット可搬型エリアモニタは使用済燃料ビット内燃料体等の著しい損傷を防止するための設備であるが、使用済燃料ビット水位 (AM用)、使用済燃料ビット水位 (可搬型)、使用済燃料ビット温度 (AM用) 及び使用済燃料ビット監視カメラにて使用済燃料ビットの状態を把握できることから、交流電源復旧後に使用する。</p> <p>*5: 重大事故等が発生した場合において、炉心の著しい損傷防止のために必要な設備。</p> <p>*6: 重大事故等が発生した場合において、原子炉格納容器の破損防止のために必要な設備。</p> <p>*7: 重大事故等が発生した場合において、使用済燃料ビット内の燃料体等の著しい損傷及び運転停止中原子炉内燃料体の著しい損傷防止のために必要な設備。</p> <p>*8: 後備蓄電池からの給電も含めた供給可能時間を記載している。</p>	<p>【大飯】 記載の充実 (女川審査実績の反映)</p> <p>【女川】 設備の相違 ・泊にはない設備の記載</p> <p>【女川】 設備の相違 ・泊は水素濃度計測ユニットを「交流電源復旧後に使用」と整理している</p> <p>【女川】 設備の相違 ・使用済燃料ビット関連のパラメータについて、交流電源復旧後に使用する設備が異なるが、他のパラメータにより代替監視可能であるという点で同等</p> <p>【女川】 設備名称の相違 ・使用済燃料プール⇔使用済燃料ビット ・使用済燃料プール水位/温度⇔使用済燃料ビット水位 (AM用)、使用済燃料ビット水位 (可搬型)、使用済燃料ビット温度 (AM用)</p> <p>【女川】 設備名称の相違 ・女川: 使用済燃料プール⇔泊: 使用済燃料ビット</p> <p>【女川】 設備の相違 ・泊は24時間給電のため後備蓄電池を接続する運用</p>

灰色：女川2号炉の記載のうち、BWR固有の設備や対応手段であり、泊3号炉と比較対象とならない記載内容

赤字：設備、運用又は体制の相違 (設計方針の相違)
 青字：記載箇所又は記載内容の相違 (記載方針の相違)
 緑字：記載表現、設備名称の相違 (実質的な相違なし)

大飯発電所3 / 4号炉	女川原子力発電所2号炉	泊発電所3号炉	相違理由																																																																																																																																																																																																																																																																																																																																																																																																																																																																																																																																			
表 57-10-4 有効性評価の各シナリオで直流電源から電源供給が必要な設備																																																																																																																																																																																																																																																																																																																																																																																																																																																																																																																																						
主要設備																																																																																																																																																																																																																																																																																																																																																																																																																																																																																																																																						
<table border="1" style="width: 100%; border-collapse: collapse;"> <thead> <tr> <th rowspan="2">主要設備</th> <th colspan="12">有効性評価</th> </tr> <tr> <th>2.1</th><th>2.2</th><th>2.3</th><th>2.4</th><th>2.5</th><th>2.6</th><th>2.7</th><th>2.8</th><th>2.9</th><th>3.1</th><th>3.2</th><th>3.3</th><th>3.4</th><th>3.5</th><th>3.6</th><th>3.7</th><th>3.8</th><th>3.9</th><th>4.1</th><th>4.2</th><th>4.3</th><th>4.4</th> </tr> </thead> <tbody> <tr><td>【動力用電源供給対象】</td><td></td><td></td><td></td><td></td><td></td><td></td><td></td><td></td><td></td><td></td><td></td><td></td><td></td><td></td><td></td><td></td><td></td><td></td><td></td><td></td><td></td><td></td><td></td></tr> <tr><td>燃料給水設備 (燃料給水ポンプ出口流量調整弁)</td><td></td><td></td><td></td><td></td><td></td><td></td><td></td><td></td><td></td><td></td><td></td><td></td><td></td><td></td><td></td><td></td><td></td><td></td><td></td><td></td><td></td><td></td><td></td></tr> <tr><td>出力領域中性子束</td><td></td><td></td><td></td><td></td><td></td><td></td><td></td><td></td><td></td><td></td><td></td><td></td><td></td><td></td><td></td><td></td><td></td><td></td><td></td><td></td><td></td><td></td><td></td></tr> <tr><td>中間領域中性子束</td><td></td><td></td><td></td><td></td><td></td><td></td><td></td><td></td><td></td><td></td><td></td><td></td><td></td><td></td><td></td><td></td><td></td><td></td><td></td><td></td><td></td><td></td><td></td></tr> <tr><td>中性子源領域中性子束</td><td></td><td></td><td></td><td></td><td></td><td></td><td></td><td></td><td></td><td></td><td></td><td></td><td></td><td></td><td></td><td></td><td></td><td></td><td></td><td></td><td></td><td></td><td></td></tr> <tr><td>燃料給水設備</td><td></td><td></td><td></td><td></td><td></td><td></td><td></td><td></td><td></td><td></td><td></td><td></td><td></td><td></td><td></td><td></td><td></td><td></td><td></td><td></td><td></td><td></td><td></td></tr> <tr><td>蒸気発生器水位 (炉域)</td><td></td><td></td><td></td><td></td><td></td><td></td><td></td><td></td><td></td><td></td><td></td><td></td><td></td><td></td><td></td><td></td><td></td><td></td><td></td><td></td><td></td><td></td><td></td></tr> <tr><td>蒸気発生器水位 (広域)</td><td></td><td></td><td></td><td></td><td></td><td></td><td></td><td></td><td></td><td></td><td></td><td></td><td></td><td></td><td></td><td></td><td></td><td></td><td></td><td></td><td></td><td></td><td></td></tr> <tr><td>1次冷却回路 (広域-低圧側)</td><td></td><td></td><td></td><td></td><td></td><td></td><td></td><td></td><td></td><td></td><td></td><td></td><td></td><td></td><td></td><td></td><td></td><td></td><td></td><td></td><td></td><td></td><td></td></tr> <tr><td>1次冷却回路 (広域-高圧側)</td><td></td><td></td><td></td><td></td><td></td><td></td><td></td><td></td><td></td><td></td><td></td><td></td><td></td><td></td><td></td><td></td><td></td><td></td><td></td><td></td><td></td><td></td><td></td></tr> <tr><td>1次冷却回路 (広域-低圧側)</td><td></td><td></td><td></td><td></td><td></td><td></td><td></td><td></td><td></td><td></td><td></td><td></td><td></td><td></td><td></td><td></td><td></td><td></td><td></td><td></td><td></td><td></td><td></td></tr> <tr><td>1次冷却回路 (広域)</td><td></td><td></td><td></td><td></td><td></td><td></td><td></td><td></td><td></td><td></td><td></td><td></td><td></td><td></td><td></td><td></td><td></td><td></td><td></td><td></td><td></td><td></td><td></td></tr> <tr><td>加圧器水位</td><td></td><td></td><td></td><td></td><td></td><td></td><td></td><td></td><td></td><td></td><td></td><td></td><td></td><td></td><td></td><td></td><td></td><td></td><td></td><td></td><td></td><td></td><td></td></tr> <tr><td>加圧器入流量</td><td></td><td></td><td></td><td></td><td></td><td></td><td></td><td></td><td></td><td></td><td></td><td></td><td></td><td></td><td></td><td></td><td></td><td></td><td></td><td></td><td></td><td></td><td></td></tr> <tr><td>燃料冷却器用水レベル水位</td><td></td><td></td><td></td><td></td><td></td><td></td><td></td><td></td><td></td><td></td><td></td><td></td><td></td><td></td><td></td><td></td><td></td><td></td><td></td><td></td><td></td><td></td><td></td></tr> <tr><td>燃料冷却器内流量ポンプ水位 (広域)</td><td></td><td></td><td></td><td></td><td></td><td></td><td></td><td></td><td></td><td></td><td></td><td></td><td></td><td></td><td></td><td></td><td></td><td></td><td></td><td></td><td></td><td></td><td></td></tr> <tr><td>燃料冷却器内流量ポンプ水位 (炉域)</td><td></td><td></td><td></td><td></td><td></td><td></td><td></td><td></td><td></td><td></td><td></td><td></td><td></td><td></td><td></td><td></td><td></td><td></td><td></td><td></td><td></td><td></td><td></td></tr> <tr><td>主蒸気ライン流量</td><td></td><td></td><td></td><td></td><td></td><td></td><td></td><td></td><td></td><td></td><td></td><td></td><td></td><td></td><td></td><td></td><td></td><td></td><td></td><td></td><td></td><td></td><td></td></tr> <tr><td>原子炉格納容器圧力</td><td></td><td></td><td></td><td></td><td></td><td></td><td></td><td></td><td></td><td></td><td></td><td></td><td></td><td></td><td></td><td></td><td></td><td></td><td></td><td></td><td></td><td></td><td></td></tr> <tr><td>格納容器内流量</td><td></td><td></td><td></td><td></td><td></td><td></td><td></td><td></td><td></td><td></td><td></td><td></td><td></td><td></td><td></td><td></td><td></td><td></td><td></td><td></td><td></td><td></td><td></td></tr> </tbody> </table>			主要設備	有効性評価												2.1	2.2	2.3	2.4	2.5	2.6	2.7	2.8	2.9	3.1	3.2	3.3	3.4	3.5	3.6	3.7	3.8	3.9	4.1	4.2	4.3	4.4	【動力用電源供給対象】																								燃料給水設備 (燃料給水ポンプ出口流量調整弁)																								出力領域中性子束																								中間領域中性子束																								中性子源領域中性子束																								燃料給水設備																								蒸気発生器水位 (炉域)																								蒸気発生器水位 (広域)																								1次冷却回路 (広域-低圧側)																								1次冷却回路 (広域-高圧側)																								1次冷却回路 (広域-低圧側)																								1次冷却回路 (広域)																								加圧器水位																								加圧器入流量																								燃料冷却器用水レベル水位																								燃料冷却器内流量ポンプ水位 (広域)																								燃料冷却器内流量ポンプ水位 (炉域)																								主蒸気ライン流量																								原子炉格納容器圧力																								格納容器内流量																								
主要設備	有効性評価																																																																																																																																																																																																																																																																																																																																																																																																																																																																																																																																					
	2.1	2.2	2.3	2.4	2.5	2.6	2.7	2.8	2.9	3.1	3.2	3.3	3.4	3.5	3.6	3.7	3.8	3.9	4.1	4.2	4.3	4.4																																																																																																																																																																																																																																																																																																																																																																																																																																																																																																																
【動力用電源供給対象】																																																																																																																																																																																																																																																																																																																																																																																																																																																																																																																																						
燃料給水設備 (燃料給水ポンプ出口流量調整弁)																																																																																																																																																																																																																																																																																																																																																																																																																																																																																																																																						
出力領域中性子束																																																																																																																																																																																																																																																																																																																																																																																																																																																																																																																																						
中間領域中性子束																																																																																																																																																																																																																																																																																																																																																																																																																																																																																																																																						
中性子源領域中性子束																																																																																																																																																																																																																																																																																																																																																																																																																																																																																																																																						
燃料給水設備																																																																																																																																																																																																																																																																																																																																																																																																																																																																																																																																						
蒸気発生器水位 (炉域)																																																																																																																																																																																																																																																																																																																																																																																																																																																																																																																																						
蒸気発生器水位 (広域)																																																																																																																																																																																																																																																																																																																																																																																																																																																																																																																																						
1次冷却回路 (広域-低圧側)																																																																																																																																																																																																																																																																																																																																																																																																																																																																																																																																						
1次冷却回路 (広域-高圧側)																																																																																																																																																																																																																																																																																																																																																																																																																																																																																																																																						
1次冷却回路 (広域-低圧側)																																																																																																																																																																																																																																																																																																																																																																																																																																																																																																																																						
1次冷却回路 (広域)																																																																																																																																																																																																																																																																																																																																																																																																																																																																																																																																						
加圧器水位																																																																																																																																																																																																																																																																																																																																																																																																																																																																																																																																						
加圧器入流量																																																																																																																																																																																																																																																																																																																																																																																																																																																																																																																																						
燃料冷却器用水レベル水位																																																																																																																																																																																																																																																																																																																																																																																																																																																																																																																																						
燃料冷却器内流量ポンプ水位 (広域)																																																																																																																																																																																																																																																																																																																																																																																																																																																																																																																																						
燃料冷却器内流量ポンプ水位 (炉域)																																																																																																																																																																																																																																																																																																																																																																																																																																																																																																																																						
主蒸気ライン流量																																																																																																																																																																																																																																																																																																																																																																																																																																																																																																																																						
原子炉格納容器圧力																																																																																																																																																																																																																																																																																																																																																																																																																																																																																																																																						
格納容器内流量																																																																																																																																																																																																																																																																																																																																																																																																																																																																																																																																						
<table border="1" style="width: 100%; border-collapse: collapse;"> <thead> <tr> <th rowspan="2">主要設備</th> <th colspan="12">有効性評価</th> </tr> <tr> <th>2.1</th><th>2.2</th><th>2.3</th><th>2.4</th><th>2.5</th><th>2.6</th><th>2.7</th><th>2.8</th><th>2.9</th><th>3.1</th><th>3.2</th><th>3.3</th><th>3.4</th><th>3.5</th><th>3.6</th><th>3.7</th><th>3.8</th><th>3.9</th><th>4.1</th><th>4.2</th><th>4.3</th><th>4.4</th> </tr> </thead> <tbody> <tr><td>【動力用電源供給対象】</td><td></td><td></td><td></td><td></td><td></td><td></td><td></td><td></td><td></td><td></td><td></td><td></td><td></td><td></td><td></td><td></td><td></td><td></td><td></td><td></td><td></td><td></td><td></td></tr> <tr><td>燃料給水設備 (燃料給水ポンプ出口流量調整弁)</td><td></td><td></td><td></td><td></td><td></td><td></td><td></td><td></td><td></td><td></td><td></td><td></td><td></td><td></td><td></td><td></td><td></td><td></td><td></td><td></td><td></td><td></td><td></td></tr> <tr><td>出力領域中性子束</td><td></td><td></td><td></td><td></td><td></td><td></td><td></td><td></td><td></td><td></td><td></td><td></td><td></td><td></td><td></td><td></td><td></td><td></td><td></td><td></td><td></td><td></td><td></td></tr> <tr><td>中間領域中性子束</td><td></td><td></td><td></td><td></td><td></td><td></td><td></td><td></td><td></td><td></td><td></td><td></td><td></td><td></td><td></td><td></td><td></td><td></td><td></td><td></td><td></td><td></td><td></td></tr> <tr><td>中性子源領域中性子束</td><td></td><td></td><td></td><td></td><td></td><td></td><td></td><td></td><td></td><td></td><td></td><td></td><td></td><td></td><td></td><td></td><td></td><td></td><td></td><td></td><td></td><td></td><td></td></tr> <tr><td>燃料給水設備</td><td></td><td></td><td></td><td></td><td></td><td></td><td></td><td></td><td></td><td></td><td></td><td></td><td></td><td></td><td></td><td></td><td></td><td></td><td></td><td></td><td></td><td></td><td></td></tr> <tr><td>蒸気発生器水位 (炉域)</td><td></td><td></td><td></td><td></td><td></td><td></td><td></td><td></td><td></td><td></td><td></td><td></td><td></td><td></td><td></td><td></td><td></td><td></td><td></td><td></td><td></td><td></td><td></td></tr> <tr><td>蒸気発生器水位 (広域)</td><td></td><td></td><td></td><td></td><td></td><td></td><td></td><td></td><td></td><td></td><td></td><td></td><td></td><td></td><td></td><td></td><td></td><td></td><td></td><td></td><td></td><td></td><td></td></tr> <tr><td>1次冷却回路 (広域-低圧側)</td><td></td><td></td><td></td><td></td><td></td><td></td><td></td><td></td><td></td><td></td><td></td><td></td><td></td><td></td><td></td><td></td><td></td><td></td><td></td><td></td><td></td><td></td><td></td></tr> <tr><td>1次冷却回路 (広域-高圧側)</td><td></td><td></td><td></td><td></td><td></td><td></td><td></td><td></td><td></td><td></td><td></td><td></td><td></td><td></td><td></td><td></td><td></td><td></td><td></td><td></td><td></td><td></td><td></td></tr> <tr><td>1次冷却回路 (広域-低圧側)</td><td></td><td></td><td></td><td></td><td></td><td></td><td></td><td></td><td></td><td></td><td></td><td></td><td></td><td></td><td></td><td></td><td></td><td></td><td></td><td></td><td></td><td></td><td></td></tr> <tr><td>1次冷却回路 (広域)</td><td></td><td></td><td></td><td></td><td></td><td></td><td></td><td></td><td></td><td></td><td></td><td></td><td></td><td></td><td></td><td></td><td></td><td></td><td></td><td></td><td></td><td></td><td></td></tr> <tr><td>加圧器水位</td><td></td><td></td><td></td><td></td><td></td><td></td><td></td><td></td><td></td><td></td><td></td><td></td><td></td><td></td><td></td><td></td><td></td><td></td><td></td><td></td><td></td><td></td><td></td></tr> <tr><td>加圧器入流量</td><td></td><td></td><td></td><td></td><td></td><td></td><td></td><td></td><td></td><td></td><td></td><td></td><td></td><td></td><td></td><td></td><td></td><td></td><td></td><td></td><td></td><td></td><td></td></tr> <tr><td>燃料冷却器用水レベル水位</td><td></td><td></td><td></td><td></td><td></td><td></td><td></td><td></td><td></td><td></td><td></td><td></td><td></td><td></td><td></td><td></td><td></td><td></td><td></td><td></td><td></td><td></td><td></td></tr> <tr><td>燃料冷却器内流量ポンプ水位 (広域)</td><td></td><td></td><td></td><td></td><td></td><td></td><td></td><td></td><td></td><td></td><td></td><td></td><td></td><td></td><td></td><td></td><td></td><td></td><td></td><td></td><td></td><td></td><td></td></tr> <tr><td>燃料冷却器内流量ポンプ水位 (炉域)</td><td></td><td></td><td></td><td></td><td></td><td></td><td></td><td></td><td></td><td></td><td></td><td></td><td></td><td></td><td></td><td></td><td></td><td></td><td></td><td></td><td></td><td></td><td></td></tr> <tr><td>主蒸気ライン流量</td><td></td><td></td><td></td><td></td><td></td><td></td><td></td><td></td><td></td><td></td><td></td><td></td><td></td><td></td><td></td><td></td><td></td><td></td><td></td><td></td><td></td><td></td><td></td></tr> <tr><td>原子炉格納容器圧力</td><td></td><td></td><td></td><td></td><td></td><td></td><td></td><td></td><td></td><td></td><td></td><td></td><td></td><td></td><td></td><td></td><td></td><td></td><td></td><td></td><td></td><td></td><td></td></tr> <tr><td>格納容器内流量</td><td></td><td></td><td></td><td></td><td></td><td></td><td></td><td></td><td></td><td></td><td></td><td></td><td></td><td></td><td></td><td></td><td></td><td></td><td></td><td></td><td></td><td></td><td></td></tr> </tbody> </table>			主要設備	有効性評価												2.1	2.2	2.3	2.4	2.5	2.6	2.7	2.8	2.9	3.1	3.2	3.3	3.4	3.5	3.6	3.7	3.8	3.9	4.1	4.2	4.3	4.4	【動力用電源供給対象】																								燃料給水設備 (燃料給水ポンプ出口流量調整弁)																								出力領域中性子束																								中間領域中性子束																								中性子源領域中性子束																								燃料給水設備																								蒸気発生器水位 (炉域)																								蒸気発生器水位 (広域)																								1次冷却回路 (広域-低圧側)																								1次冷却回路 (広域-高圧側)																								1次冷却回路 (広域-低圧側)																								1次冷却回路 (広域)																								加圧器水位																								加圧器入流量																								燃料冷却器用水レベル水位																								燃料冷却器内流量ポンプ水位 (広域)																								燃料冷却器内流量ポンプ水位 (炉域)																								主蒸気ライン流量																								原子炉格納容器圧力																								格納容器内流量																								<p>【大飯】 記載の充実 (女川審査実績の反映)</p> <p>【女川】 設備の相違 ・給電対象設備の相違</p>
主要設備	有効性評価																																																																																																																																																																																																																																																																																																																																																																																																																																																																																																																																					
	2.1	2.2	2.3	2.4	2.5	2.6	2.7	2.8	2.9	3.1	3.2	3.3	3.4	3.5	3.6	3.7	3.8	3.9	4.1	4.2	4.3	4.4																																																																																																																																																																																																																																																																																																																																																																																																																																																																																																																
【動力用電源供給対象】																																																																																																																																																																																																																																																																																																																																																																																																																																																																																																																																						
燃料給水設備 (燃料給水ポンプ出口流量調整弁)																																																																																																																																																																																																																																																																																																																																																																																																																																																																																																																																						
出力領域中性子束																																																																																																																																																																																																																																																																																																																																																																																																																																																																																																																																						
中間領域中性子束																																																																																																																																																																																																																																																																																																																																																																																																																																																																																																																																						
中性子源領域中性子束																																																																																																																																																																																																																																																																																																																																																																																																																																																																																																																																						
燃料給水設備																																																																																																																																																																																																																																																																																																																																																																																																																																																																																																																																						
蒸気発生器水位 (炉域)																																																																																																																																																																																																																																																																																																																																																																																																																																																																																																																																						
蒸気発生器水位 (広域)																																																																																																																																																																																																																																																																																																																																																																																																																																																																																																																																						
1次冷却回路 (広域-低圧側)																																																																																																																																																																																																																																																																																																																																																																																																																																																																																																																																						
1次冷却回路 (広域-高圧側)																																																																																																																																																																																																																																																																																																																																																																																																																																																																																																																																						
1次冷却回路 (広域-低圧側)																																																																																																																																																																																																																																																																																																																																																																																																																																																																																																																																						
1次冷却回路 (広域)																																																																																																																																																																																																																																																																																																																																																																																																																																																																																																																																						
加圧器水位																																																																																																																																																																																																																																																																																																																																																																																																																																																																																																																																						
加圧器入流量																																																																																																																																																																																																																																																																																																																																																																																																																																																																																																																																						
燃料冷却器用水レベル水位																																																																																																																																																																																																																																																																																																																																																																																																																																																																																																																																						
燃料冷却器内流量ポンプ水位 (広域)																																																																																																																																																																																																																																																																																																																																																																																																																																																																																																																																						
燃料冷却器内流量ポンプ水位 (炉域)																																																																																																																																																																																																																																																																																																																																																																																																																																																																																																																																						
主蒸気ライン流量																																																																																																																																																																																																																																																																																																																																																																																																																																																																																																																																						
原子炉格納容器圧力																																																																																																																																																																																																																																																																																																																																																																																																																																																																																																																																						
格納容器内流量																																																																																																																																																																																																																																																																																																																																																																																																																																																																																																																																						

灰色：女川2号炉の記載のうち、BWR固有の設備や対応手段であり、泊3号炉と比較対象とならない記載内容

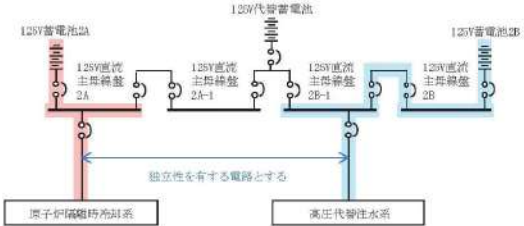
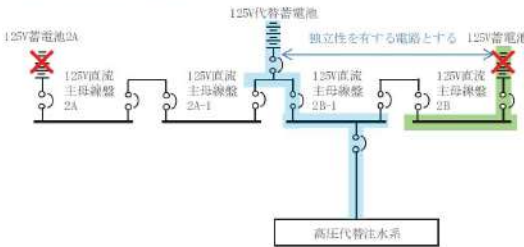
赤字：設備、運用又は体制の相違（設計方針の相違）
 青字：記載箇所又は記載内容の相違（記載方針の相違）
 緑字：記載表現、設備名称の相違（実質的な相違なし）

第57条 電源設備（補足説明資料）

大飯発電所3 / 4号炉	女川原子力発電所2号炉	泊発電所3号炉	相違理由
	<p>10.3 直流電源設備の電路の独立性について</p> <p>10.3.1 直流電源設備の電路の独立性の基本方針</p> <p>表 57-10-3 に記載の設備のうち炉心の著しい損傷、原子炉格納容器の破損、使用済燃料プール内の燃料体等の著しい損傷及び運転停止中原子炉内燃料体の著しい損傷を防止するための設備のうち重大事故防止設備については、以下のとおり、独立性を有する設計とする。</p>	<p>10.3 直流電源設備の電路の独立性について</p> <p>10.3.1 直流電源設備の電路の独立性の基本方針</p> <p>表 57.10.3 に記載の設備のうち炉心の著しい損傷、原子炉格納容器の破損、使用済燃料ピット内の燃料体等の著しい損傷及び運転停止中原子炉内燃料体の著しい損傷を防止するための設備のうち重大事故防止設備については、以下のとおり、独立性を有する設計とする。</p>	<p>【大飯】 記載の充実（女川審査実績の反映）</p> <p>【女川】 設備名称の相違 ・女川：使用済燃料プール⇔泊：使用済燃料ピット</p>

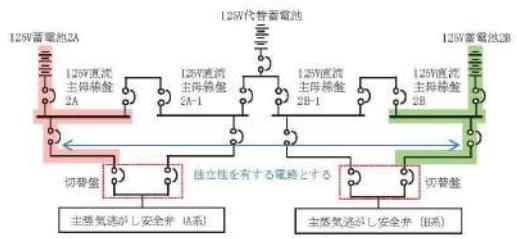
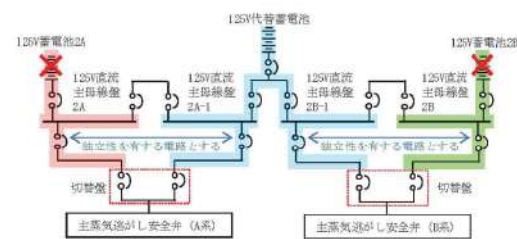
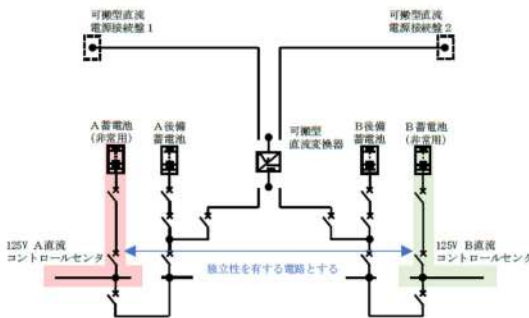
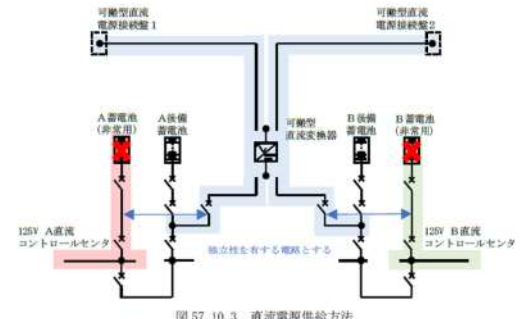
灰色：女川2号炉の記載のうち、BWR固有の設備や対応手段であり、泊3号炉と比較対象とならない記載内容

赤字：設備、運用又は体制の相違 (設計方針の相違)
 青字：記載箇所又は記載内容の相違 (記載方針の相違)
 緑字：記載表現、設備名称の相違 (実質的な相違なし)

大飯発電所3 / 4号炉	女川原子力発電所2号炉	泊発電所3号炉	相違理由
	<p>(1) 設計基準事故対処設備と重大事故防止設備を別々に設置する場合</p> <p>図57-10-2に示すとおり、設計基準事故対処設備と重大事故等対処設備の回路は独立性を有する設計とする。</p> <p>具体的には、以下の設備が該当する。</p> <p>○原子炉隔離時冷却系 ⇔ 高压代替注水系</p>  <p>図57-10-2 直流電源供給方法 (設計基準事故対処設備と重大事故防止設備を別々に設置する場合)</p> <p>なお、図57-10-3に示すとおり、所内常設蓄電式直流電源設備を兼ねる非常用直流電源設備が機能喪失した場合、常設代替直流電源設備又は可搬型代替直流電源設備から重大事故防止設備へ給電する回路は、所内常設蓄電式直流電源設備を兼ねる非常用直流電源設備から重大事故防止設備へ給電する回路と独立性を有する設計とする。</p>  <p>図57-10-3 直流電源供給方法 (非常用直流電源設備の機能喪失を考慮した場合 (高压代替注水系への電源供給を想定))</p>		<p>【女川】 設備構成の相違</p> <ul style="list-style-type: none"> ・泊は設計基準事故対処設備と重大事故防止設備を別々に設置している設備はない。

灰色：女川2号炉の記載のうち、BWR固有の設備や対応手段であり、泊3号炉と比較対象とならない記載内容

赤字：設備、運用又は体制の相違 (設計方針の相違)
 青字：記載箇所又は記載内容の相違 (記載方針の相違)
 緑字：記載表現、設備名称の相違 (実質的な相違なし)

大飯発電所3 / 4号炉	女川原子力発電所2号炉	泊発電所3号炉	相違理由
	<p>(2) 設計基準事故対処設備と重大事故防止設備を兼用し設置する場合</p> <p>図 57-10-4 に示すとおり、設計基準事故対処設備と重大事故防止設備を兼用し設置する設備の回路は独立性を有する設計とする。</p> <p>代表として、以下の設備が該当する。</p> <p>○主蒸気逃がし安全弁 (A系) ⇔ 主蒸気逃がし安全弁 (B系)</p>  <p>図 57-10-4 直流電源供給方法 (設計基準事故対処設備と重大事故防止設備を兼用し設置する場合)</p> <p>図 57-10-5 に示すとおり、所内常設蓄電式直流電源設備を兼ねる非常用直流電源設備が機能喪失した場合、常設代替直流電源設備又は可搬型直流電源設備から重大事故防止設備へ給電する回路は、所内常設蓄電式直流電源設備を兼ねる非常用直流電源設備から重大事故防止設備へ給電する回路と独立性を有する設計とする。</p>  <p>図 57-10-5 直流電源供給方法 (非常用直流電源設備の機能喪失を考慮した場合)</p>	<p>図 57.10.2 に示すとおり、設計基準事故対処設備と重大事故防止設備を兼用し設置する設備の回路は独立性を有する設計とする。</p>  <p>図 57.10.2 直流電源供給方法</p> <p>図 57.10.3 に示すとおり、所内常設蓄電式直流電源設備を兼ねる非常用直流電源設備が機能喪失した場合、可搬型直流電源設備から重大事故防止設備へ給電する回路は、所内常設蓄電式直流電源設備を兼ねる非常用直流電源設備から重大事故防止設備へ給電する回路と独立性を有する設計とする。</p>  <p>図 57.10.3 直流電源供給方法 (所内常設蓄電式直流電源設備の機能を考慮した場合)</p>	<p>【大飯】 記載の充実 (女川審査実績の反映)</p> <p>【女川】 記載の相違</p> <ul style="list-style-type: none"> ・泊は設計基準事故対処設備と重大事故防止設備を別々に設置している設備はないため項目を分けていない。 <p>【女川】 設備構成の相違</p> <ul style="list-style-type: none"> ・設備の構成に差異があるが、重大事故等対処設備の回路が分離された設計であるという点において同等である。 <p>【女川】 設備・運用の相違 (常設代替直流電源設備)</p>

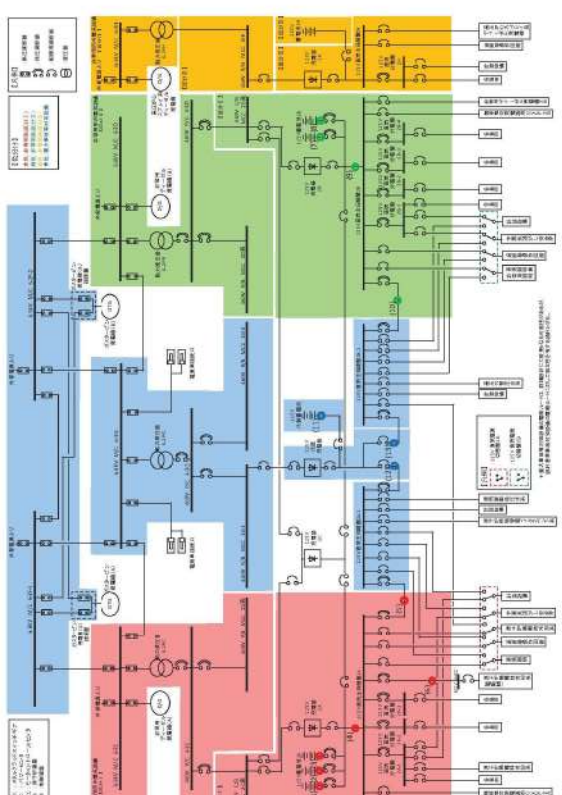
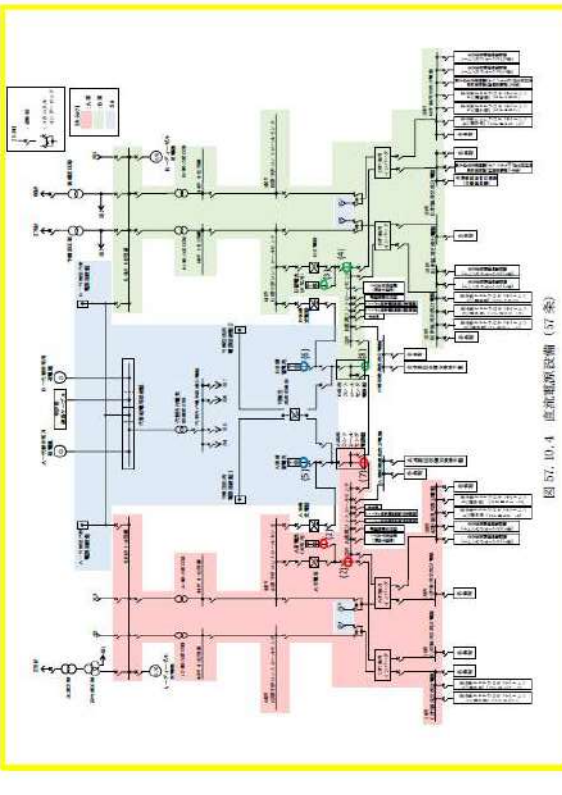
灰色：女川2号炉の記載のうち、BWR固有の設備や対応手段であり、泊3号炉と比較対象とならない記載内容

赤字：設備、運用又は体制の相違 (設計方針の相違)
 青字：記載箇所又は記載内容の相違 (記載方針の相違)
 緑字：記載表現、設備名称の相違 (実質的な相違なし)

大飯発電所3 / 4号炉	女川原子力発電所2号炉	泊発電所3号炉	相違理由																		
	<p>重大事故防止設備である所内常設蓄電式直流電源設備の設計基準事故対処設備からの独立性は電路を米国電気電子工学会 (IEEE) 規格 384 (1992年版) の分離距離を確保することにより、独立性を有する設計とする。</p> <p>具体的な電路については、表 57-10-5 に単線結線図及びルート図を記載した箇所について示す。</p> <p style="text-align: center;">表 57-10-5 電路ルート図 直流電源設備 (57条)</p> <table border="1" data-bbox="676 352 1225 416"> <thead> <tr> <th>単線結線図</th> <th colspan="2">ルート図</th> </tr> <tr> <th>図番号</th> <th colspan="2">頁番号</th> </tr> </thead> <tbody> <tr> <td>図 57-10-6</td> <td>図 57-10-(57-1~10)</td> <td>57-10-(57-1~10)</td> </tr> </tbody> </table>	単線結線図	ルート図		図番号	頁番号		図 57-10-6	図 57-10-(57-1~10)	57-10-(57-1~10)	<p>重大事故防止設備である所内常設蓄電式直流電源設備の設計基準事故対処設備からの独立性は電路を米国電気電子工学会 (IEEE) 規格 384 (1992年版) の分離距離を確保することにより、独立性を有する設計とする。</p> <p>具体的な電路については、表 57.10.5 に単線結線図及びルート図を記載した箇所について示す。</p> <p style="text-align: center;">表 57.10.5 電路ルート図 直流電源設備 (57条)</p> <table border="1" data-bbox="1265 352 1814 416"> <thead> <tr> <th>単線結線図</th> <th colspan="2">ルート図</th> </tr> <tr> <th>図番号</th> <th colspan="2">頁番号</th> </tr> </thead> <tbody> <tr> <td>図 57.10.4</td> <td>図 57.10.5~図 57.10.6</td> <td>57-10-37~57-10-38</td> </tr> </tbody> </table>	単線結線図	ルート図		図番号	頁番号		図 57.10.4	図 57.10.5~図 57.10.6	57-10-37~57-10-38	<p>【大飯】 記載の充実 (女川審査実績の反映)</p>
単線結線図	ルート図																				
図番号	頁番号																				
図 57-10-6	図 57-10-(57-1~10)	57-10-(57-1~10)																			
単線結線図	ルート図																				
図番号	頁番号																				
図 57.10.4	図 57.10.5~図 57.10.6	57-10-37~57-10-38																			

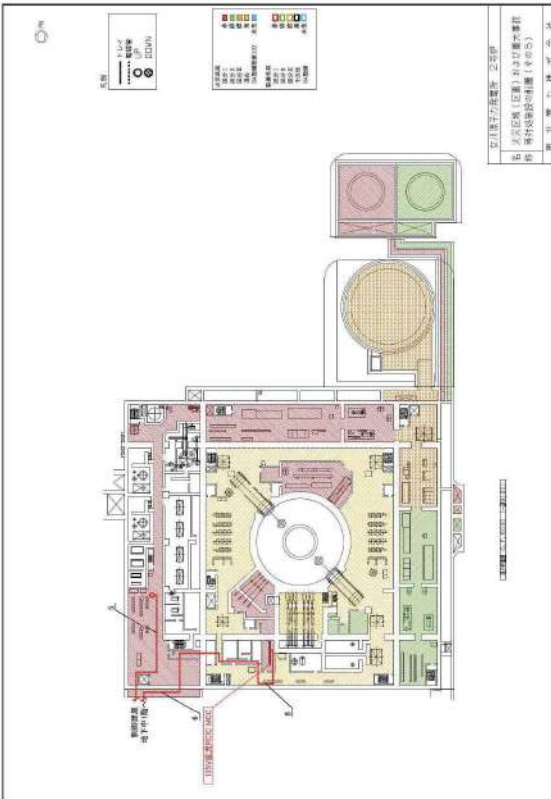
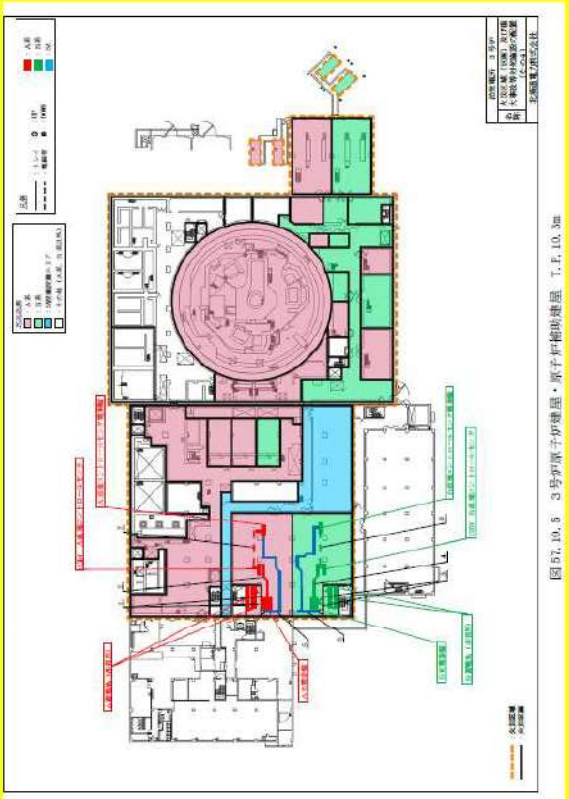
灰色：女川2号炉の記載のうち、BWR固有の設備や対応手段であり、泊3号炉と比較対象とならない記載内容

赤字：設備、運用又は体制の相違 (設計方針の相違)
 青字：記載箇所又は記載内容の相違 (記載方針の相違)
 緑字：記載表現、設備名称の相違 (実質的な相違なし)

大飯発電所3 / 4号炉	女川原子力発電所2号炉	泊発電所3号炉	相違理由
	 <p>図 57-10-6 直流電源設備 (57条)</p>	 <p>図 57-10-4 直流電源設備 (57条)</p>	<p>【大飯】 記載の充実 (女川審査実績の反映)</p> <p>【女川】 設備の相違 ・設備の仕様に差異があるが、重大事故等対処設備として必要な設備を設けるといふ点において同等である。</p>

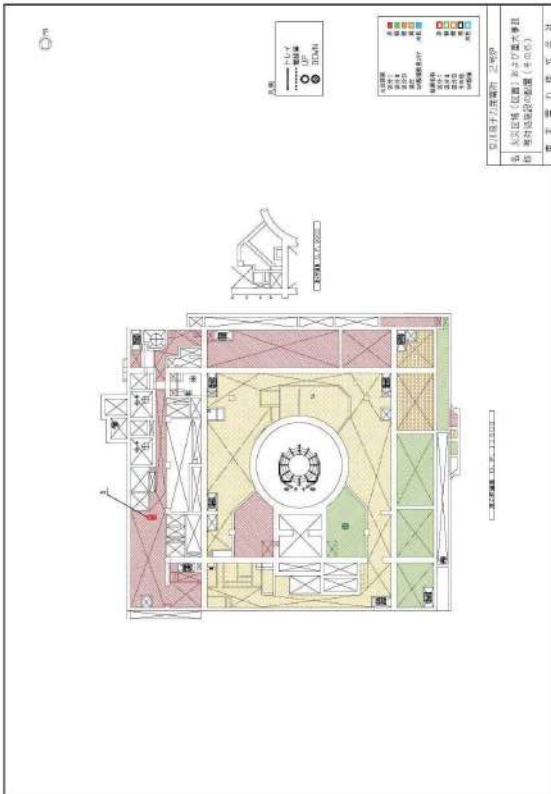
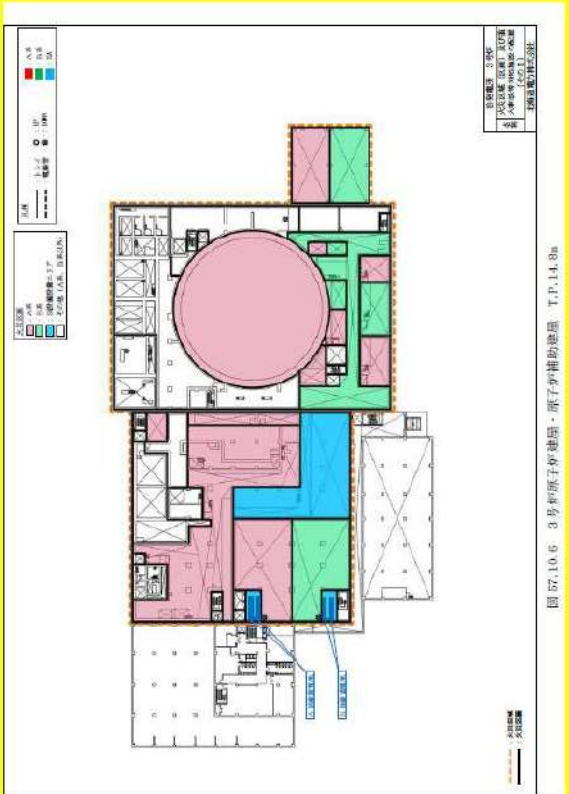
灰色: 女川2号炉の記載のうち、BWR固有の設備や対応手段であり、泊3号炉と比較対象とならない記載内容

赤字: 設備、運用又は体制の相違 (設計方針の相違)
 青字: 記載箇所又は記載内容の相違 (記載方針の相違)
 緑字: 記載表現、設備名称の相違 (実質的な相違なし)

大飯発電所3 / 4号炉	女川原子力発電所2号炉	泊発電所3号炉	相違理由
	 <p>図 57-10-(57-1) 2号炉原子炉建屋 地下1階</p>	 <p>図 57.10.5 3号炉原子炉建屋・原子炉補助建屋 T.F.10.3m</p>	<p>相違理由</p> <p>【大飯】 記載の充実 (女川審査実績の反映)</p> <p>【女川】 設置場所の相違</p> <ul style="list-style-type: none"> ・プラント設備の配置場所が異なるためであり、重大事故等対処設備の電路が分離された設計である点において同等である。

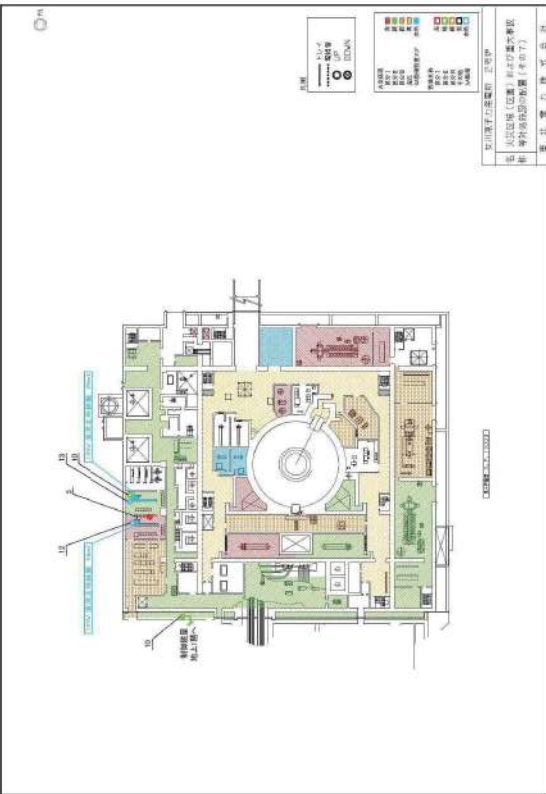
灰色：女川2号炉の記載のうち、BWR固有の設備や対応手段であり、泊3号炉と比較対象とならない記載内容

赤字：設備、運用又は体制の相違 (設計方針の相違)
 青字：記載箇所又は記載内容の相違 (記載方針の相違)
 緑字：記載表現、設備名称の相違 (実質的な相違なし)

大飯発電所3/4号炉	女川原子力発電所2号炉	泊発電所3号炉	相違理由
	 <p>図57-10-(57-2) 2号炉原子炉建屋 地下中1階</p>	 <p>図57.10.6 3号炉原子炉建屋・原子炉補助建屋 T.P.14.8m</p>	<p>【大飯】 記載の充実 (女川審査実績の反映)</p> <p>【女川】 設置場所の相違</p> <ul style="list-style-type: none"> ・プラント設備の配置場所が異なるためであり、重大事故等対処設備の電路が分離された設計である点において同等である。


灰色：女川2号炉の記載のうち、BWR固有の設備や対応手段であり、泊3号炉と比較対象とならない記載内容

赤字：設備、運用又は体制の相違 (設計方針の相違)
 青字：記載箇所又は記載内容の相違 (記載方針の相違)
 緑字：記載表現、設備名称の相違 (実質的な相違なし)

大飯発電所3/4号炉	女川原子力発電所2号炉	泊発電所3号炉	相違理由
	 <p data-bbox="779 986 1131 1008">図 57-10-(57-3) 2号炉原子炉建屋 地上1階</p>		<p data-bbox="1848 143 1904 167">【女川】</p> <p data-bbox="1848 172 1960 196">設置場所の相違</p> <ul data-bbox="1848 201 2157 311" style="list-style-type: none"> ・プラント設備の配置場所が異なるためであり、重大事故等対処設備の電路が分離された設計である点において同等である。


灰色：女川2号炉の記載のうち、BWR固有の設備や対応手段であり、泊3号炉と比較対象とならない記載内容

赤字：設備、運用又は体制の相違 (設計方針の相違)
 青字：記載箇所又は記載内容の相違 (記載方針の相違)
 緑字：記載表現、設備名称の相違 (実質的な相違なし)

大飯発電所3/4号炉	女川原子力発電所2号炉	泊発電所3号炉	相違理由
	 <p>図 57-10-(57-4) 2号炉原子炉建屋 地上中2階</p>		<p>【女川】 設置場所の相違 ・プラント設備の配置場所が異なるためであり、重大事故等対処設備の電路が分離された設計である点において同等である。</p>

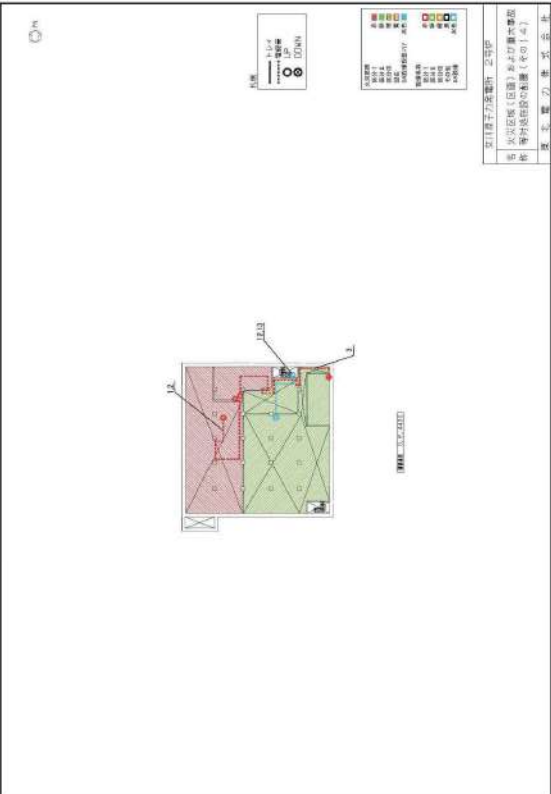
灰色：女川2号炉の記載のうち、BWR固有の設備や対応手段であり、泊3号炉と比較対象とならない記載内容

赤字：設備、運用又は体制の相違 (設計方針の相違)
 青字：記載箇所又は記載内容の相違 (記載方針の相違)
 緑字：記載表現、設備名称の相違 (実質的な相違なし)

大飯発電所3/4号炉	女川原子力発電所2号炉	泊発電所3号炉	相違理由
	 <p style="text-align: center;">図 57-10-(57-5) 2号炉制御建屋 地下2階</p>		<p>【女川】 設置場所の相違 ・プラント設備の配置場所が異なるためであり、重大事故等対処設備の電路が分離された設計である点において同等である。</p>

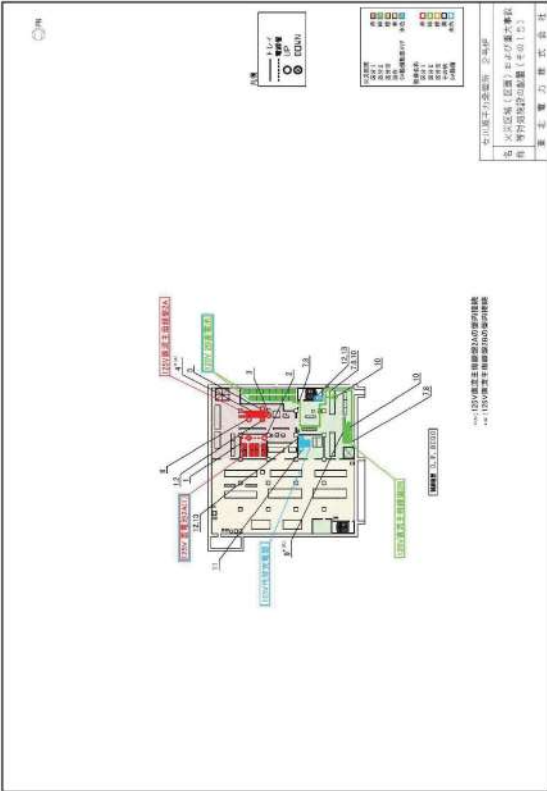
灰色：女川2号炉の記載のうち、BWR固有の設備や対応手段であり、泊3号炉と比較対象とならない記載内容

赤字：設備、運用又は体制の相違 (設計方針の相違)
 青字：記載箇所又は記載内容の相違 (記載方針の相違)
 緑字：記載表現、設備名称の相違 (実質的な相違なし)

大飯発電所3/4号炉	女川原子力発電所2号炉	泊発電所3号炉	相違理由
	 <p>図 57-10-(57-6) 2号炉制御建屋 地下中2階</p>		<p>【女川】 設置場所の相違 ・プラント設備の配置場所が異なるためであり、重大事故等対処設備の電路が分離された設計である点において同等である。</p>

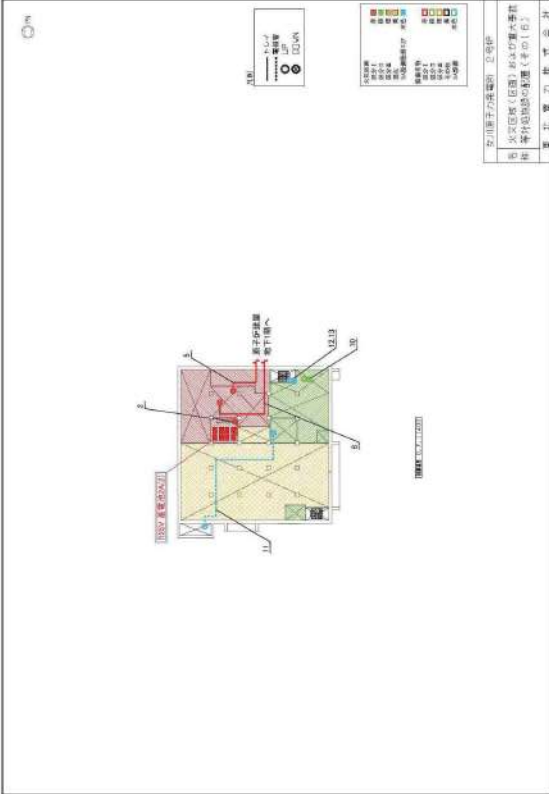
灰色：女川2号炉の記載のうち、BWR固有の設備や対応手段であり、泊3号炉と比較対象とならない記載内容

赤字：設備、運用又は体制の相違 (設計方針の相違)
 青字：記載箇所又は記載内容の相違 (記載方針の相違)
 緑字：記載表現、設備名称の相違 (実質的な相違なし)

大飯発電所3 / 4号炉	女川原子力発電所2号炉	泊発電所3号炉	相違理由
	 <p>図 57-10-(57-7) 2号炉制御建屋 地下1階</p>		<p>【女川】 設置場所の相違 ・プラント設備の配置場所が異なるためであり、重大事故等対処設備の電路が分離された設計である点において同等である。</p>

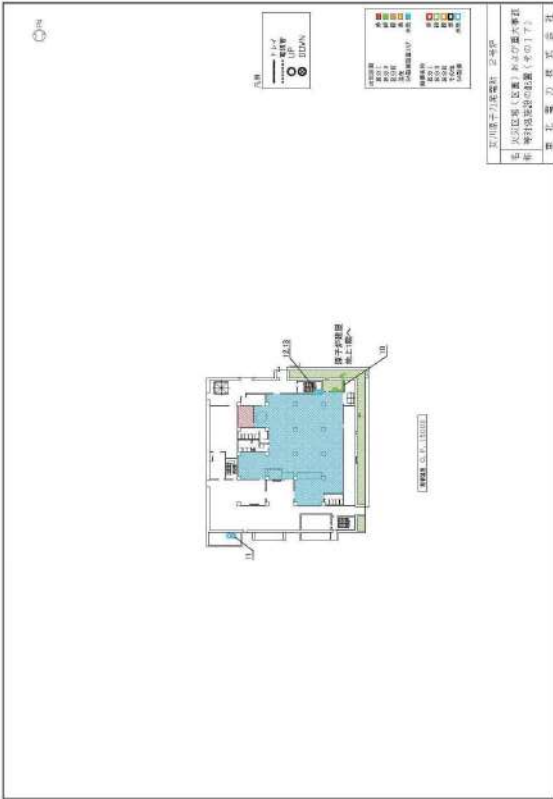
灰色：女川2号炉の記載のうち、BWR固有の設備や対応手段であり、泊3号炉と比較対象とならない記載内容

赤字：設備、運用又は体制の相違 (設計方針の相違)
 青字：記載箇所又は記載内容の相違 (記載方針の相違)
 緑字：記載表現、設備名称の相違 (実質的な相違なし)

大飯発電所3/4号炉	女川原子力発電所2号炉	泊発電所3号炉	相違理由
	 <p data-bbox="779 991 1122 1011">図 57-10-(57-8) 2号炉制御建屋 地下中1階</p>		<p data-bbox="1845 145 1906 165">【女川】</p> <p data-bbox="1845 172 1962 193">設置場所の相違</p> <ul data-bbox="1845 199 2157 309" style="list-style-type: none"> ・プラント設備の配置場所が異なるためであり、重大事故等対処設備の電路が分離された設計である点において同等である。


灰色：女川2号炉の記載のうち、BWR固有の設備や対応手段であり、泊3号炉と比較対象とならない記載内容

赤字：設備、運用又は体制の相違 (設計方針の相違)
 青字：記載箇所又は記載内容の相違 (記載方針の相違)
 緑字：記載表現、設備名称の相違 (実質的な相違なし)

大飯発電所3/4号炉	女川原子力発電所2号炉	泊発電所3号炉	相違理由
	 <p>図 57-10-(57-9) 2号炉制御建屋 地上1階</p>		<p>【女川】 設置場所の相違 ・プラント設備の配置場所が異なるためであり、重大事故等対処設備の電路が分離された設計である点において同等である。</p>

灰色：女川2号炉の記載のうち、BWR固有の設備や対応手段であり、泊3号炉と比較対象とならない記載内容

赤字：設備、運用又は体制の相違 (設計方針の相違)
 青字：記載箇所又は記載内容の相違 (記載方針の相違)
 緑字：記載表現、設備名称の相違 (実質的な相違なし)

大飯発電所3/4号炉	女川原子力発電所2号炉	泊発電所3号炉	相違理由
	 <p>図 57-10-(57-10) 2号炉制御建屋 地上2階</p>		<p>【女川】 設置場所の相違 ・プラント設備の配置場所が異なるためであり、重大事故等対処設備の電路が分離された設計である点において同等である。</p>

泊発電所3号炉 SA基準適合性 比較表

灰色：女川2号炉の記載のうち、BWR固有の設備や対応手段であり、泊3号炉と比較対象とならない記載内容

赤字：設備、運用又は体制の相違（設計方針の相違）
 青字：記載箇所又は記載内容の相違（記載方針の相違）
 緑字：記載表現、設備名称の相違（実質的な相違なし）

第57条 電源設備（補足説明資料）

大飯発電所3/4号炉	女川原子力発電所2号炉	泊発電所3号炉	相違理由
57-8 タンクローリーによる燃料補給について	57-11 燃料補給に関する補足説明資料	57-11 燃料補給に関する補足説明資料	【大飯】 記載表現の相違（女川審査実績の反映） 【大飯】 項目番号の相違

泊発電所3号炉 SA基準適合性 比較表

灰色：女川2号炉の記載のうち、BWR固有の設備や対応手段であり、泊3号炉と比較対象とならない記載内容

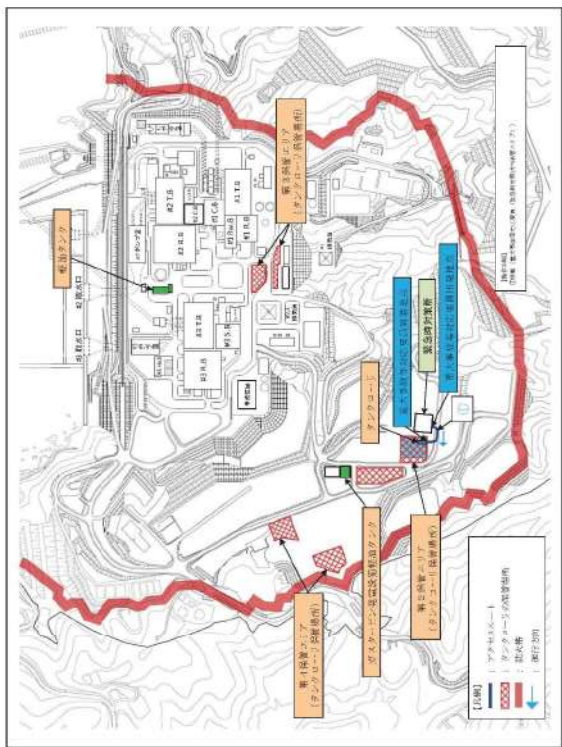
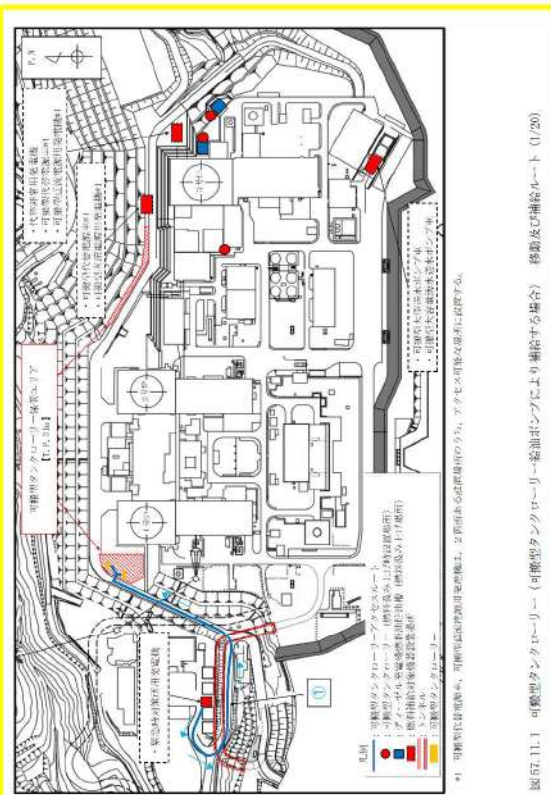
赤字：設備、運用又は体制の相違（設計方針の相違）
 青字：記載箇所又は記載内容の相違（記載方針の相違）
 緑字：記載表現、設備名称の相違（実質的な相違なし）

第57条 電源設備（補足説明資料）

大飯発電所3/4号炉	女川原子力発電所2号炉	泊発電所3号炉	相違理由
	<p>本資料はタンクローリーの容量設定根拠に記載した内容について補足するものである。</p> <p>以下、図中並びにタイムチャート中の手順番号は容量設定根拠に記載の手順番号と同じとする。</p> <p>11.1 タンクローリーの移動及び補給ルートについて</p>	<p>本資料は可搬型タンクローリーの容量設定根拠に記載した内容について補足するものである。</p> <p>以下、図中並びにタイムチャート中の手順番号は容量設定根拠に記載の手順番号と同じとする。</p> <p>11.1 可搬型タンクローリーの移動及び補給ルートについて</p>	<p>【大飯】 記載の充実（女川審査実績の反映）</p> <p>【女川】 設備名称の相違（タンクローリー）</p>

灰色：女川2号炉の記載のうち、BWR固有の設備や対応手段であり、泊3号炉と比較対象とならない記載内容

赤字：設備、運用又は体制の相違 (設計方針の相違)
 青字：記載箇所又は記載内容の相違 (記載方針の相違)
 緑字：記載表現、設備名称の相違 (実質的な相違なし)

大飯発電所3/4号炉	女川原子力発電所2号炉	泊発電所3号炉	相違理由
	 <p>図 57-11-1 タンクローリーA 移動及び補給ルート (1/8) (注木用の大容量送水ポンプ (タイプ1)、熱交換器ユニット用の大容量送水ポンプ (タイプ1) 及び熱交換器ユニット)</p>	 <p>図 57.11.1 可搬型タンクローリー→釜油ポンプにより補給する場合 移動及び補給ルート (1/20)</p>	<p>【大飯】 記載の充実 (女川審査実績の反映)</p> <p>【女川】 運用の相違</p> <ul style="list-style-type: none"> ・可搬型タンクローリーのアクセスルートに相違はあるが、燃料補給ルートを確保している点においては同等である。

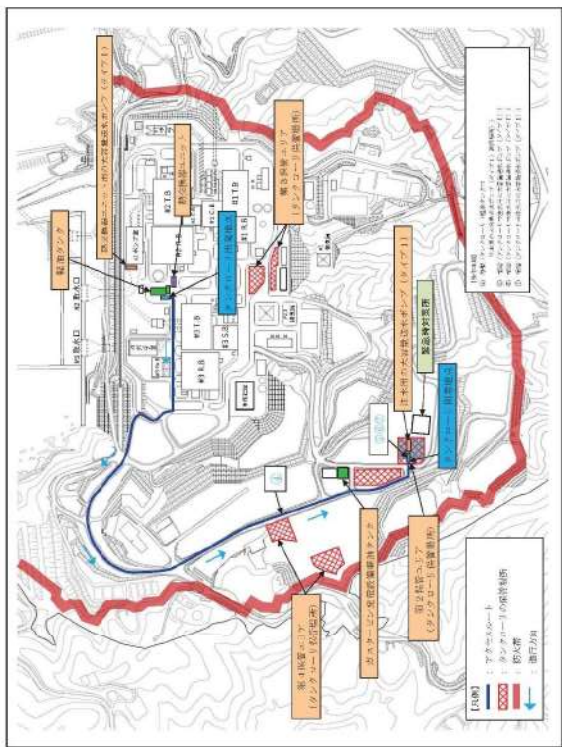
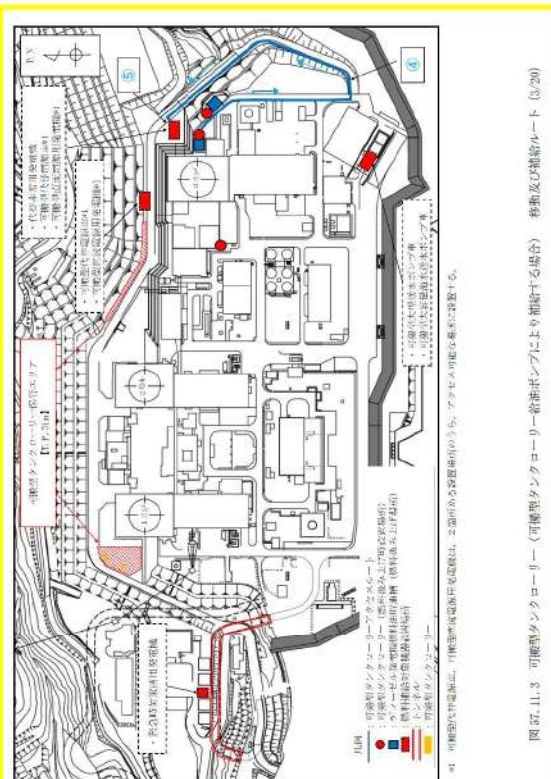
灰色：女川2号炉の記載のうち、BWR固有の設備や対応手段であり、泊3号炉と比較対象とならない記載内容

赤字：設備、運用又は体制の相違 (設計方針の相違)
 青字：記載箇所又は記載内容の相違 (記載方針の相違)
 緑字：記載表現、設備名称の相違 (実質的な相違なし)

大飯発電所3 / 4号炉	女川原子力発電所2号炉	泊発電所3号炉	相違理由
	<p>図 57-11-2 タンクローリー A 移動及び補給ルート (2/8) (注水用の大容量送水ポンプ (タイプ1)、熱交換器ユニット用の大容量送水ポンプ (タイプ1) 及び熱交換器ユニット)</p>	<p>図 57-11-2 可搬型タンクローリー (可搬型タンクローリー-給送ポンプにより補給する場合) (2/20)</p>	<p>【大飯】 記載の充実 (女川審査実績の反映) 【女川】 運用の相違 ・可搬型タンクローリーのアクセスルートに相違はあるが、燃料補給ルートを確保している点においては同等である。</p>

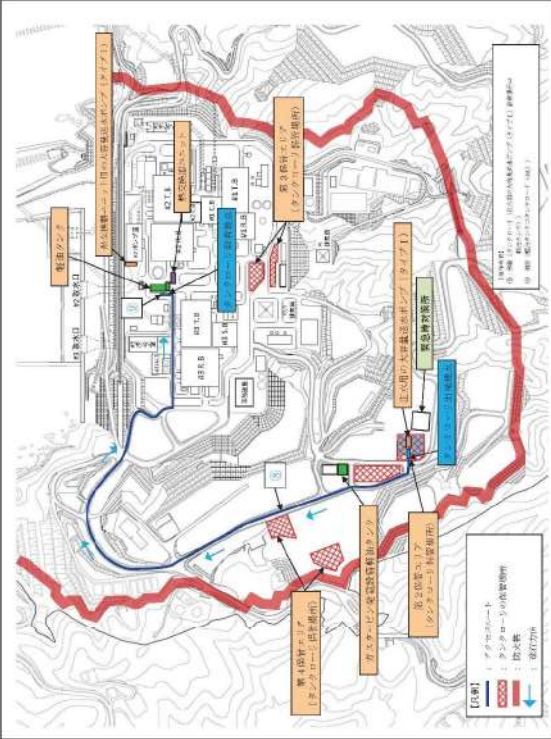
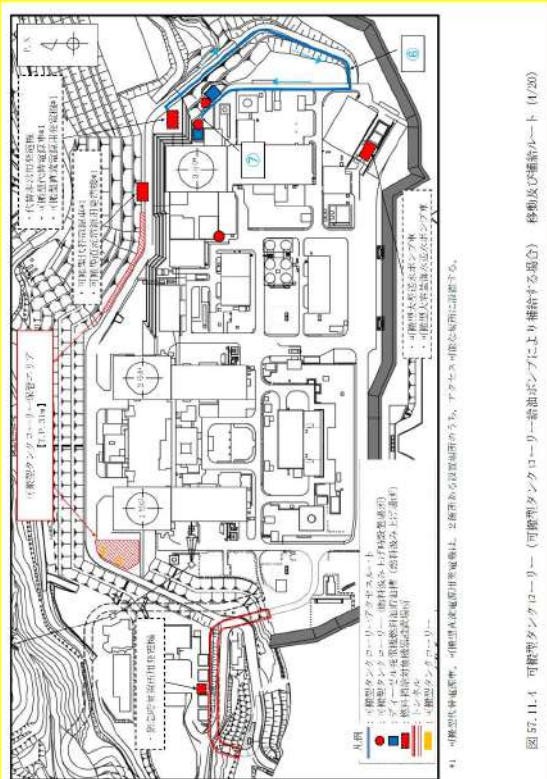
灰色：女川2号炉の記載のうち、BWR固有の設備や対応手段であり、泊3号炉と比較対象とならない記載内容

赤字：設備、運用又は体制の相違 (設計方針の相違)
 青字：記載箇所又は記載内容の相違 (記載方針の相違)
 緑字：記載表現、設備名称の相違 (実質的な相違なし)

大飯発電所3/4号炉	女川原子力発電所2号炉	泊発電所3号炉	相違理由
	 <p>図 57-11-3 タンクローリーA 移動及び補給ルート (3/8) (注水用の大容量送水ポンプ (タイプ1)、熱交換器ユニット用の大容量送水ポンプ (タイプ1) 及び熱交換器ユニット)</p>	 <p>図 57-11-3 可搬型タンクローリー (可搬型タンクローリー常備ポンプにより補給する場合) 移動及び補給ルート (3/20)</p>	<p>【大飯】 記載の充実 (女川審査実績の反映)</p> <p>【女川】 運用の相違</p> <ul style="list-style-type: none"> ・可搬型タンクローリーのアクセスルートに相違はあるが、燃料補給ルートを確保している点においては同等である。

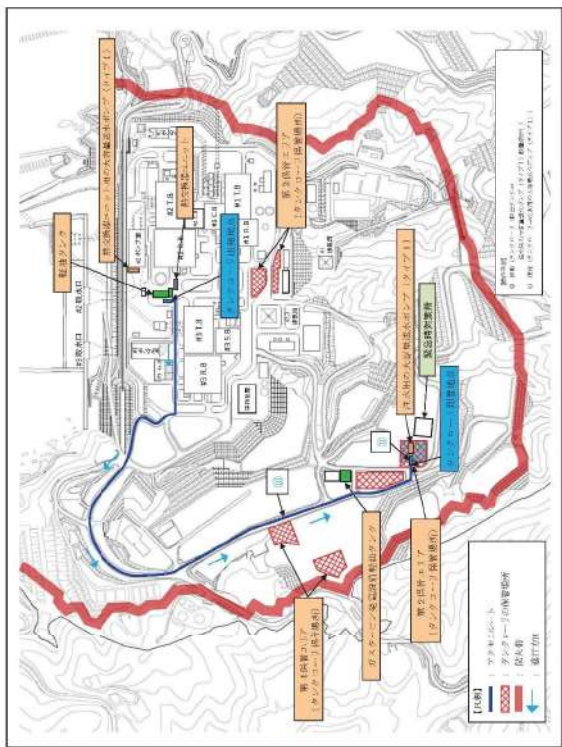
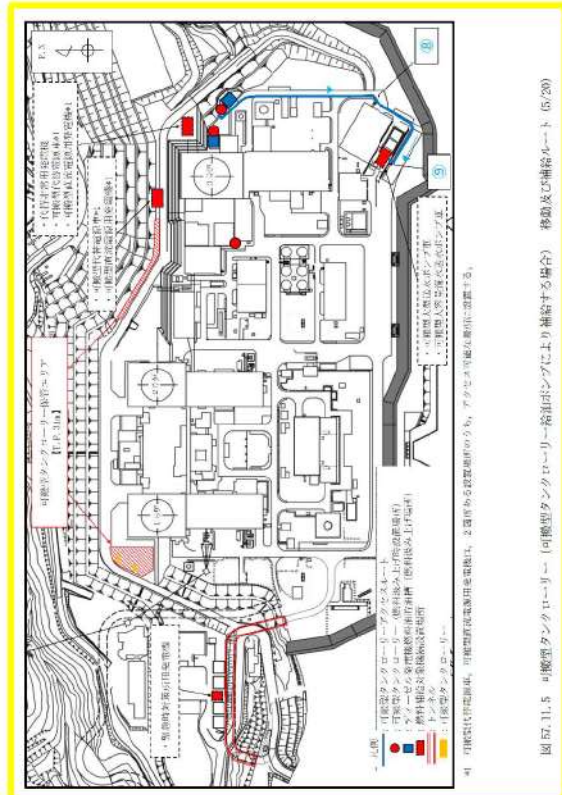
灰色：女川2号炉の記載のうち、BWR固有の設備や対応手段であり、泊3号炉と比較対象とならない記載内容

赤字：設備、運用又は体制の相違 (設計方針の相違)
 青字：記載箇所又は記載内容の相違 (記載方針の相違)
 緑字：記載表現、設備名称の相違 (実質的な相違なし)

大飯発電所3 / 4号炉	女川原子力発電所2号炉	泊発電所3号炉	相違理由
	 <p>図 57-11-4 タンクローリーA 移動及び補給ルート (1/8) (注) 水用の大容量送水ポンプ (タイプ1)、熱交換器ユニット用の大容量送水ポンプ (タイプ1) 及び熱交換器ユニット</p>	 <p>図 57-11-4 可搬型タンクローリー (可搬型タンクローリー-給油ポンプにより補給する場合) 移動及び補給ルート (1/20)</p>	<p>【大飯】 記載の充実 (女川審査実績の反映)</p> <p>【女川】 運用の相違</p> <ul style="list-style-type: none"> ・可搬型タンクローリーのアクセスルートに相違はあるが、燃料補給ルートを確認している点においては同等である。

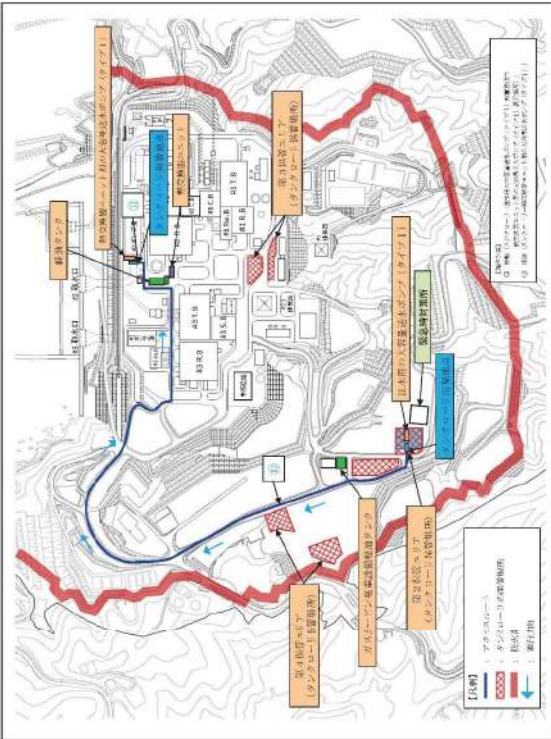
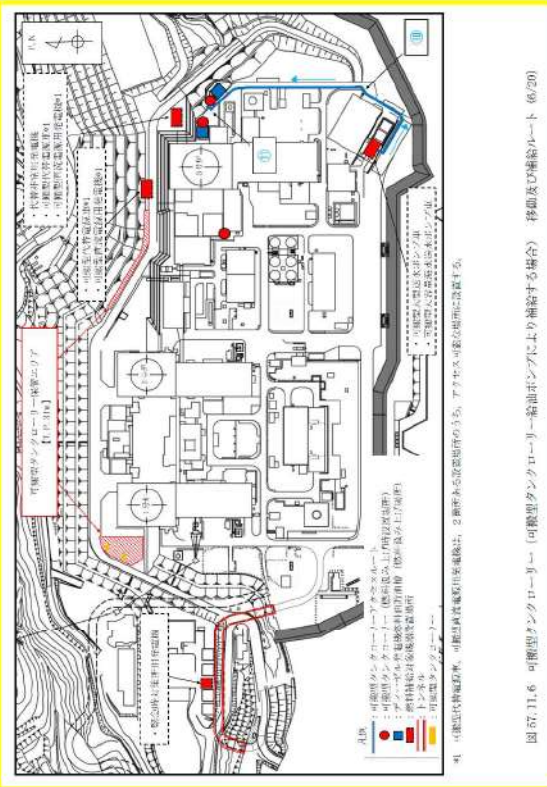
灰色：女川2号炉の記載のうち、BWR固有の設備や対応手段であり、泊3号炉と比較対象とならない記載内容

赤字：設備、運用又は体制の相違 (設計方針の相違)
 青字：記載箇所又は記載内容の相違 (記載方針の相違)
 緑字：記載表現、設備名称の相違 (実質的な相違なし)

大飯発電所3 / 4号炉	女川原子力発電所2号炉	泊発電所3号炉	相違理由
	 <p>図 57-11-5 タンクローリーA 移動及び補給ルート (5/8) (注水用の大容量送水ポンプ (タイプ1)、熱交換器ユニット用の大容量送水ポンプ (タイプ1) 及び熱交換器ユニット)</p>	 <p>図 57.11.5 可搬型タンクローリー (可搬型タンクローリー-給油ポンプにより補給する場合) 移動及び補給ルート (5/20)</p>	<p>【大飯】 記載の充実 (女川審査実績の反映)</p> <p>【女川】 運用の相違</p> <ul style="list-style-type: none"> ・可搬型タンクローリーのアクセスルートに相違はあるが、燃料補給ルートを確認している点においては同等である。

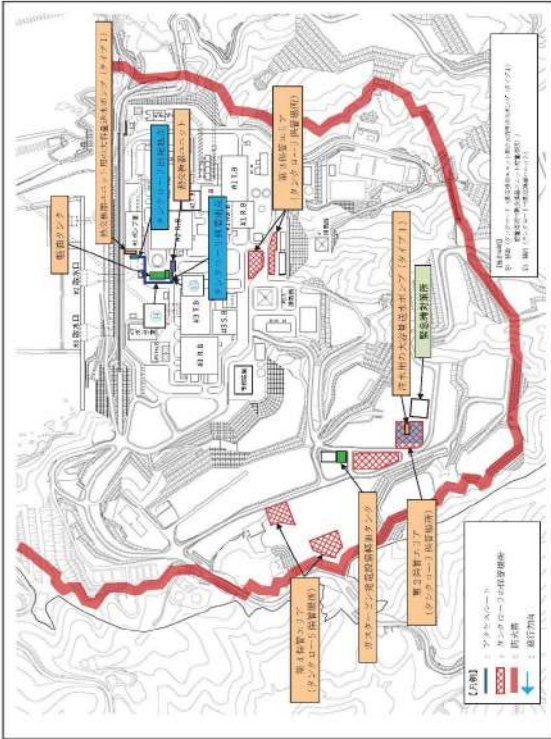
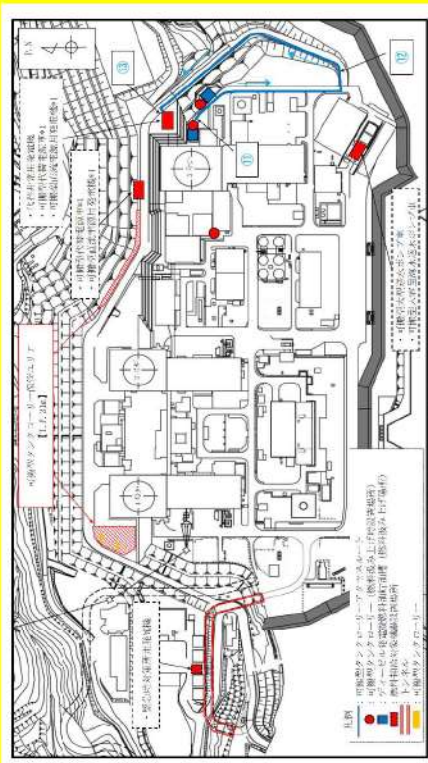
灰色：女川2号炉の記載のうち、BWR固有の設備や対応手段であり、泊3号炉と比較対象とならない記載内容

赤字：設備、運用又は体制の相違 (設計方針の相違)
 青字：記載箇所又は記載内容の相違 (記載方針の相違)
 緑字：記載表現、設備名称の相違 (実質的な相違なし)

大飯発電所3 / 4号炉	女川原子力発電所2号炉	泊発電所3号炉	相違理由
	 <p>図 57-11-6 タンクローリA 移動及び補給ルート (6/8) (注水用の大容量送水ポンプ (タイプ1)、熱交換器ユニット用の大容量送水ポンプ (タイプ1) 及び熱交換器ユニット)</p>	 <p>図 57-11.6 可搬型タンクローリー・給油ポンプにより補給する場合) 移動及び補給ルート (6/20)</p>	<p>【大飯】 記載の充実 (女川審査実績の反映)</p> <p>【女川】 運用の相違</p> <ul style="list-style-type: none"> 可搬型タンクローリーのアクセスルートに相違はあるが、燃料補給ルートを確認している点においては同等である。

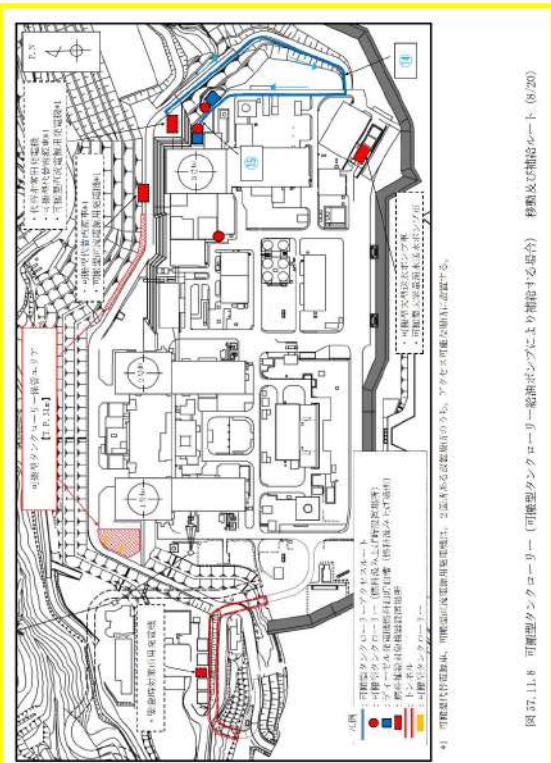
灰色：女川2号炉の記載のうち、BWR固有の設備や対応手段であり、泊3号炉と比較対象とならない記載内容

赤字：設備、運用又は体制の相違 (設計方針の相違)
 青字：記載箇所又は記載内容の相違 (記載方針の相違)
 緑字：記載表現、設備名称の相違 (実質的な相違なし)

大飯発電所3/4号炉	女川原子力発電所2号炉	泊発電所3号炉	相違理由
	 <p>図 57-11-7 タンクローリーA 移動及び補給ルート (7/8) (注水用の大容量送水ポンプ (タイプ1)、熱交換器ユニット用の大容量送水ポンプ (タイプ1) 及び熱交換器ユニット)</p>	 <p>図 57.11.7 可搬型タンクローリー (可搬型タンクローリー給油ポンプにより給油する場合) 移動及び補給ルート (7/20)</p>	<p>【大飯】 記載の充実 (女川審査実績の反映)</p> <p>【女川】 運用の相違</p> <ul style="list-style-type: none"> ・可搬型タンクローリーのアクセスルートに相違はあるが、燃料補給ルートを確認している点においては同等である。

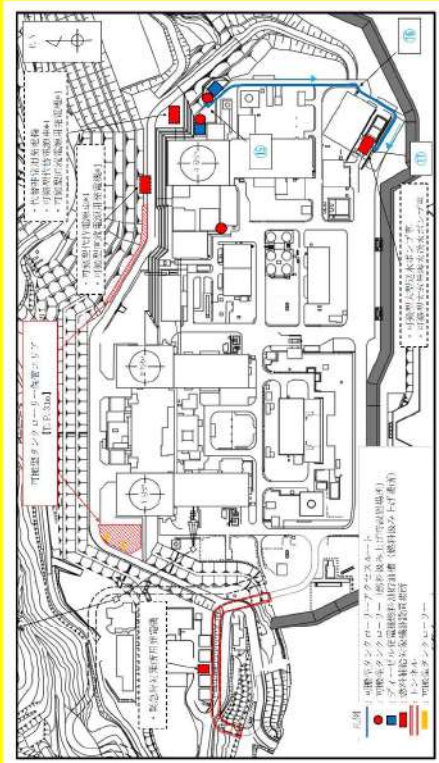
灰色：女川2号炉の記載のうち、BWR固有の設備や対応手段であり、泊3号炉と比較対象とならない記載内容

赤字：設備、運用又は体制の相違 (設計方針の相違)
 青字：記載箇所又は記載内容の相違 (記載方針の相違)
 緑字：記載表現、設備名称の相違 (実質的な相違なし)

大飯発電所3/4号炉	女川原子力発電所2号炉	泊発電所3号炉	相違理由
			<p>【大飯】 記載の充実 (女川審査実績の反映)</p> <p>【女川】 運用の相違</p> <ul style="list-style-type: none"> ・可搬型タンクローリーのアクセラレータに相違はあるが、燃料補給ルートを確認している点においては同等である。

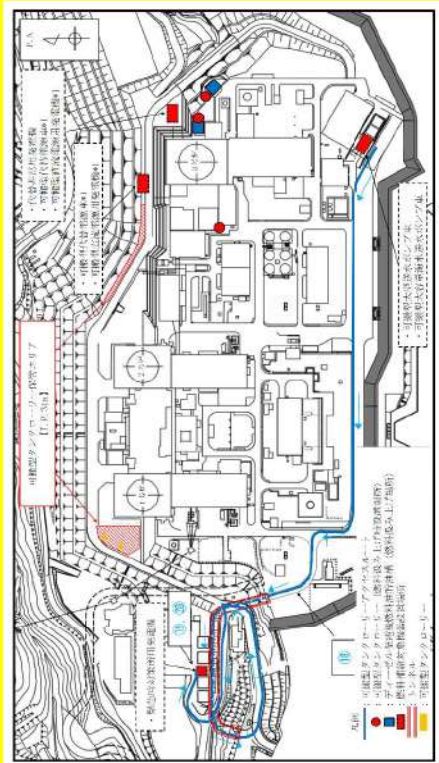
灰色：女川2号炉の記載のうち、BWR固有の設備や対応手段であり、泊3号炉と比較対象とならない記載内容

赤字：設備、運用又は体制の相違 (設計方針の相違)
 青字：記載箇所又は記載内容の相違 (記載方針の相違)
 緑字：記載表現、設備名称の相違 (実質的な相違なし)

大飯発電所3 / 4号炉	女川原子力発電所2号炉	泊発電所3号炉	相違理由
		 <p>図57.11.9 可搬型タンクローリー(可搬型タンクローリー給出ポンプにより供給する場合) 移動及び補給ルート</p>	<p>【大飯】 記載の充実(女川審査実績の反映)</p> <p>【女川】 運用の相違</p> <ul style="list-style-type: none"> 可搬型タンクローリーのアクセスルートに相違はあるが、燃料補給ルートを確保している点においては同等である。

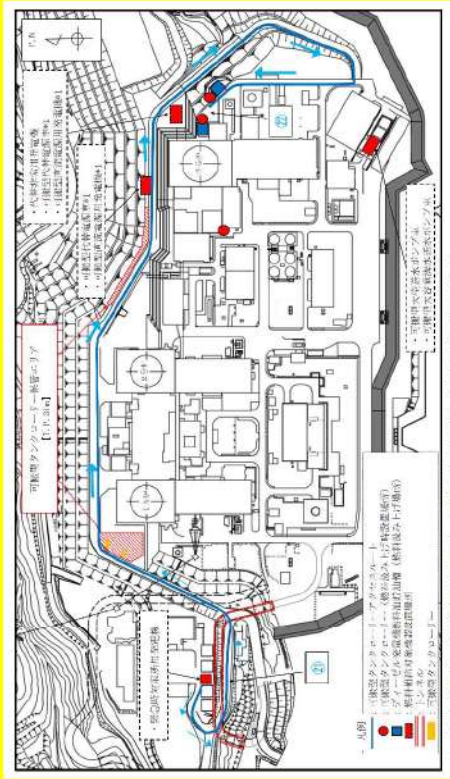
灰色：女川2号炉の記載のうち、BWR固有の設備や対応手段であり、泊3号炉と比較対象とならない記載内容

赤字：設備、運用又は体制の相違 (設計方針の相違)
 青字：記載箇所又は記載内容の相違 (記載方針の相違)
 緑字：記載表現、設備名称の相違 (実質的な相違なし)

大飯発電所3/4号炉	女川原子力発電所2号炉	泊発電所3号炉	相違理由
			<p>【大飯】 記載の充実 (女川審査実績の反映)</p> <p>【女川】 運用の相違</p> <ul style="list-style-type: none"> ・可搬型タンクローリーのアクセスルートに相違はあるが、燃料補給ルートを確認している点においては同等である。

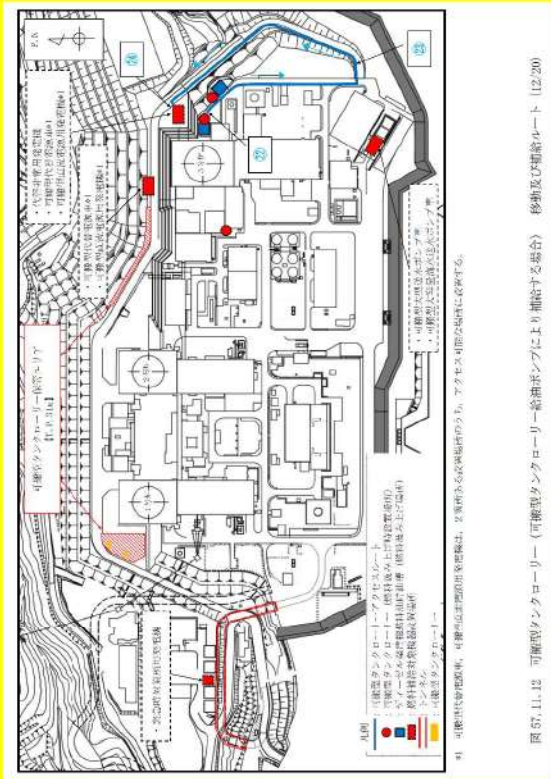
灰色：女川2号炉の記載のうち、BWR固有の設備や対応手段であり、泊3号炉と比較対象とならない記載内容

赤字：設備、運用又は体制の相違 (設計方針の相違)
 青字：記載箇所又は記載内容の相違 (記載方針の相違)
 緑字：記載表現、設備名称の相違 (実質的な相違なし)

大飯発電所3 / 4号炉	女川原子力発電所2号炉	泊発電所3号炉	相違理由
		 <p>図 57.11.1 可搬型タンクローリー・給油ポンプにより補給する場合 移動及び補給ルート (11/20)</p>	<p>【大飯】 記載の充実 (女川審査実績の反映)</p> <p>【女川】 運用の相違</p> <ul style="list-style-type: none"> ・可搬型タンクローリーのアクセラートに相違はあるが、燃料補給ルートを確認している点においては同等である。

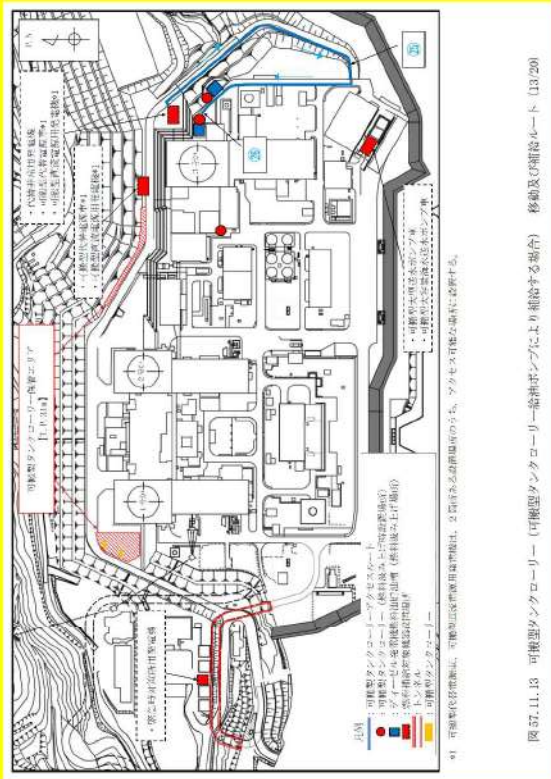
灰色: 女川2号炉の記載のうち、BWR固有の設備や対応手段であり、泊3号炉と比較対象とならない記載内容

赤字: 設備、運用又は体制の相違 (設計方針の相違)
 青字: 記載箇所又は記載内容の相違 (記載方針の相違)
 緑字: 記載表現、設備名称の相違 (実質的な相違なし)

大飯発電所3/4号炉	女川原子力発電所2号炉	泊発電所3号炉	相違理由
			<p>【大飯】 記載の充実 (女川審査実績の反映)</p> <p>【女川】 運用の相違</p> <ul style="list-style-type: none"> ・可搬型タンクローリーのアクセスルートに相違はあるが、燃料補給ルートを確認している点においては同等である。

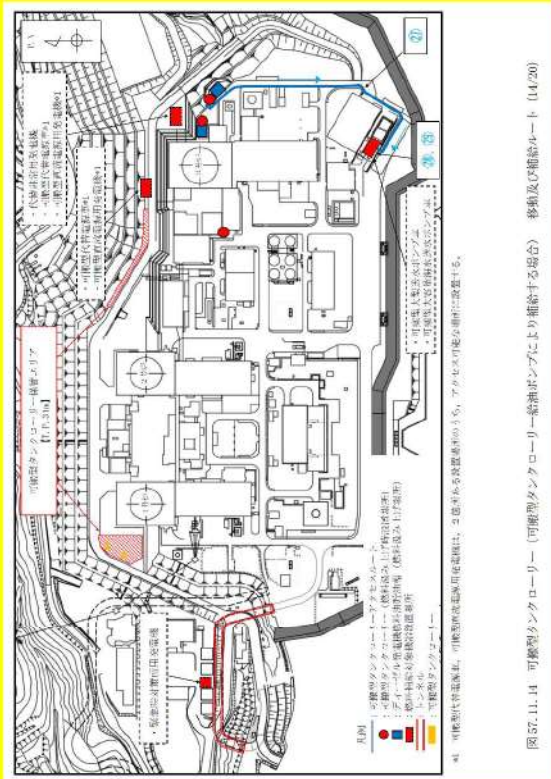
灰色：女川2号炉の記載のうち、BWR固有の設備や対応手段であり、泊3号炉と比較対象とならない記載内容

赤字：設備、運用又は体制の相違 (設計方針の相違)
 青字：記載箇所又は記載内容の相違 (記載方針の相違)
 緑字：記載表現、設備名称の相違 (実質的な相違なし)

大飯発電所3 / 4号炉	女川原子力発電所2号炉	泊発電所3号炉	相違理由
		 <p>図 37.11.13 可搬型タンクローリー (可搬型タンクローリー給油ポンプにより給油する場合) 移動及び給油ルート (13.20)</p>	<p>【大飯】 記載の充実 (女川審査実績の反映)</p> <p>【女川】 運用の相違</p> <ul style="list-style-type: none"> ・可搬型タンクローリーのアクセスルートに相違はあるが、燃料補給ルートを確保している点においては同等である。

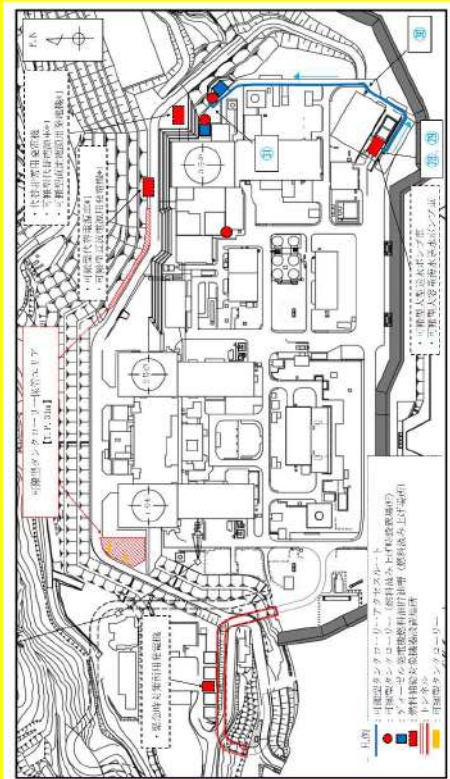
灰色：女川2号炉の記載のうち、BWR固有の設備や対応手段であり、泊3号炉と比較対象とならない記載内容

赤字：設備、運用又は体制の相違 (設計方針の相違)
 青字：記載箇所又は記載内容の相違 (記載方針の相違)
 緑字：記載表現、設備名称の相違 (実質的な相違なし)

大飯発電所3 / 4号炉	女川原子力発電所2号炉	泊発電所3号炉	相違理由
		 <p>図57.11.14 可搬型タンクローリー(可搬型タンクローリー給油ポンプにより補給する場合) 移動及び補給ルート (1/1/20)</p>	<p>【大飯】 記載の充実 (女川審査実績の反映)</p> <p>【女川】 運用の相違</p> <ul style="list-style-type: none"> ・可搬型タンクローリーのアクセスルートに相違はあるが、燃料補給ルートを確保している点においては同等である。

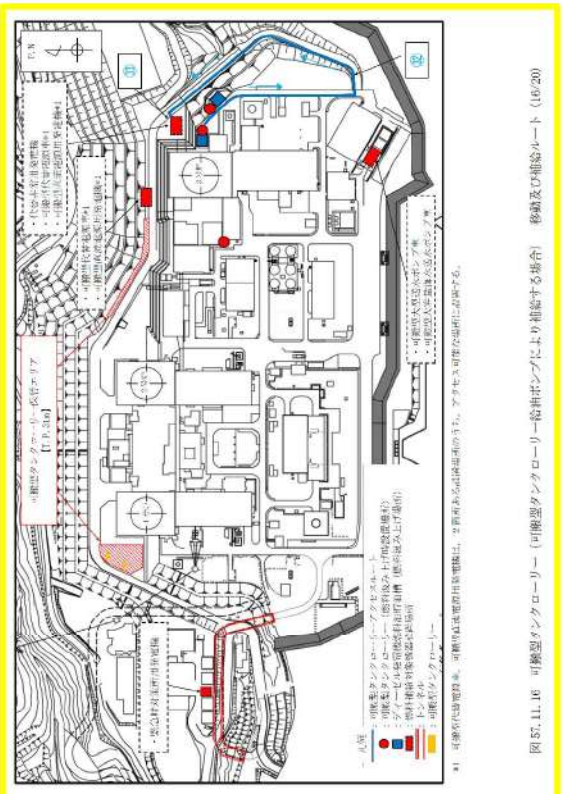
灰色：女川2号炉の記載のうち、BWR固有の設備や対応手段であり、泊3号炉と比較対象とならない記載内容

赤字：設備、運用又は体制の相違 (設計方針の相違)
 青字：記載箇所又は記載内容の相違 (記載方針の相違)
 緑字：記載表現、設備名称の相違 (実質的な相違なし)

大飯発電所3 / 4号炉	女川原子力発電所2号炉	泊発電所3号炉	相違理由
		 <p>図 57.11.15 可搬型タンクローリー (可搬型タンクローリー給油ポンプにより給油する場合) 移動及び補給ルート (LS:20)</p>	<p>【大飯】 記載の充実 (女川審査実績の反映)</p> <p>【女川】 運用の相違</p> <ul style="list-style-type: none"> ・可搬型タンクローリーのアクセラートに相違はあるが、燃料補給ルートを確認している点においては同等である。

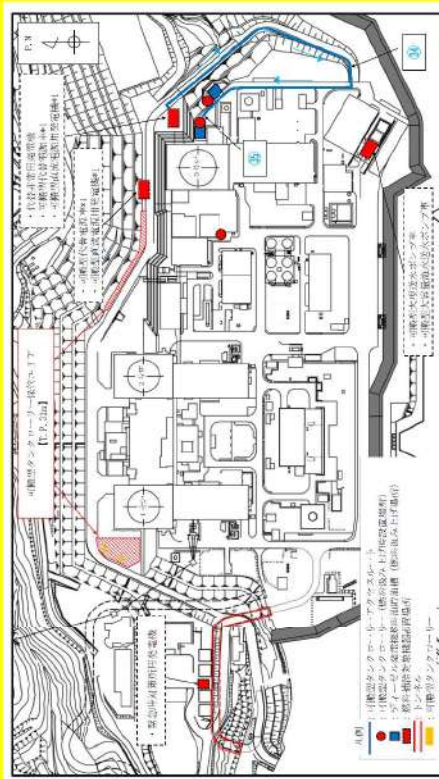
灰色：女川2号炉の記載のうち、BWR固有の設備や対応手段であり、泊3号炉と比較対象とならない記載内容

赤字：設備、運用又は体制の相違 (設計方針の相違)
 青字：記載箇所又は記載内容の相違 (記載方針の相違)
 緑字：記載表現、設備名称の相違 (実質的な相違なし)

大飯発電所3/4号炉	女川原子力発電所2号炉	泊発電所3号炉	相違理由
		 <p>図 57.11.10 可搬型タンクローリー (可搬型タンクローリー給排ポンプにより補給する場合) (16/20)</p>	<p>【大飯】 記載の充実 (女川審査実績の反映)</p> <p>【女川】 運用の相違</p> <ul style="list-style-type: none"> ・可搬型タンクローリーのアクセスルートに相違はあるが、燃料補給ルートを確認している点においては同等である。

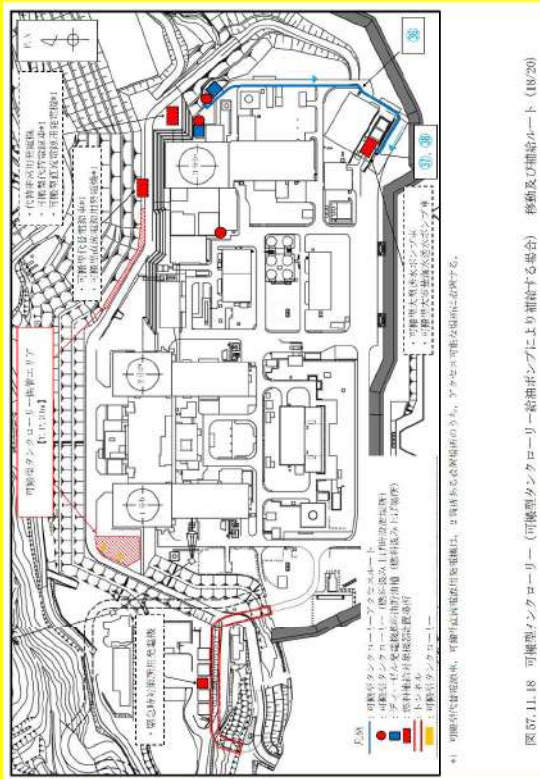
灰色：女川2号炉の記載のうち、BWR固有の設備や対応手段であり、泊3号炉と比較対象とならない記載内容

赤字：設備、運用又は体制の相違 (設計方針の相違)
 青字：記載箇所又は記載内容の相違 (記載方針の相違)
 緑字：記載表現、設備名称の相違 (実質的な相違なし)

大飯発電所3 / 4号炉	女川原子力発電所2号炉	泊発電所3号炉	相違理由
		 <p>図 57.14.17 可搬型タンクローリー (可搬型タンクローリー) 燃料補給ルート (17/20)</p>	<p>【大飯】 記載の充実 (女川審査実績の反映)</p> <p>【女川】 運用の相違</p> <ul style="list-style-type: none"> ・可搬型タンクローリーのアクセスルートに相違はあるが、燃料補給ルートを確認している点においては同等である。

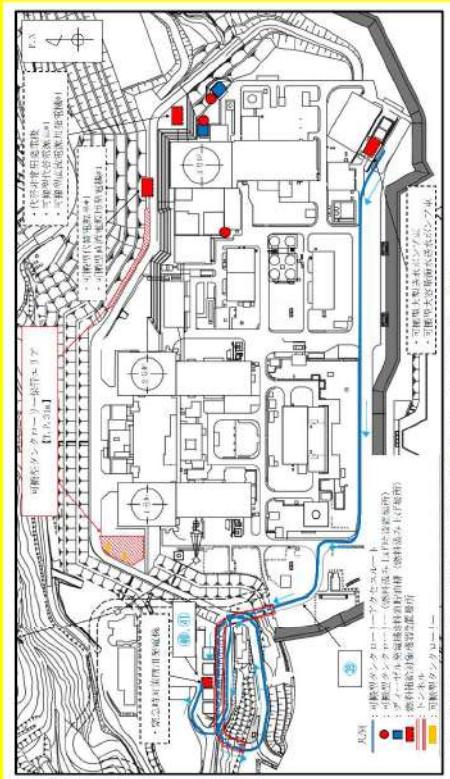
灰色：女川2号炉の記載のうち、BWR固有の設備や対応手段であり、泊3号炉と比較対象とならない記載内容

赤字：設備、運用又は体制の相違 (設計方針の相違)
 青字：記載箇所又は記載内容の相違 (記載方針の相違)
 緑字：記載表現、設備名称の相違 (実質的な相違なし)

大飯発電所3 / 4号炉	女川原子力発電所2号炉	泊発電所3号炉	相違理由
		 <p>図57.11.18 可搬型タンクローリー (可搬型タンクローリー給油ポンプにより給油する場合) 移動及び給油ルート (18/20)</p>	<p>【大飯】 記載の充実 (女川審査実績の反映)</p> <p>【女川】 運用の相違</p> <ul style="list-style-type: none"> 可搬型タンクローリーのアクセスルートに相違はあるが、燃料補給ルートを確認している点においては同等である。

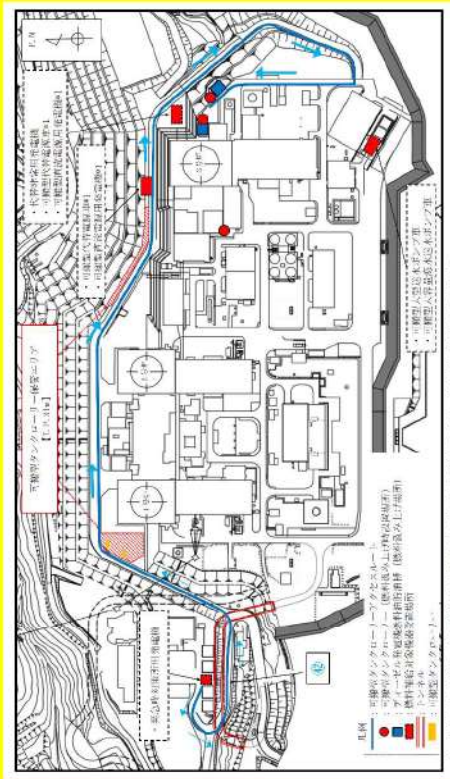
灰色: 女川2号炉の記載のうち、BWR固有の設備や対応手段であり、泊3号炉と比較対象とならない記載内容

赤字: 設備、運用又は体制の相違 (設計方針の相違)
 青字: 記載箇所又は記載内容の相違 (記載方針の相違)
 緑字: 記載表現、設備名称の相違 (実質的な相違なし)

大飯発電所3/4号炉	女川原子力発電所2号炉	泊発電所3号炉	相違理由
		 <p>図57.11.19 可搬型タンクローリー (可搬型タンクローリー給油ポンプにより補給する場合) 移動及び補給ルート (19/20)</p>	<p>【大飯】 記載の充実 (女川審査実績の反映)</p> <p>【女川】 運用の相違</p> <ul style="list-style-type: none"> ・可搬型タンクローリーのアクセスルートに相違はあるが、燃料補給ルートを確認している点においては同等である。

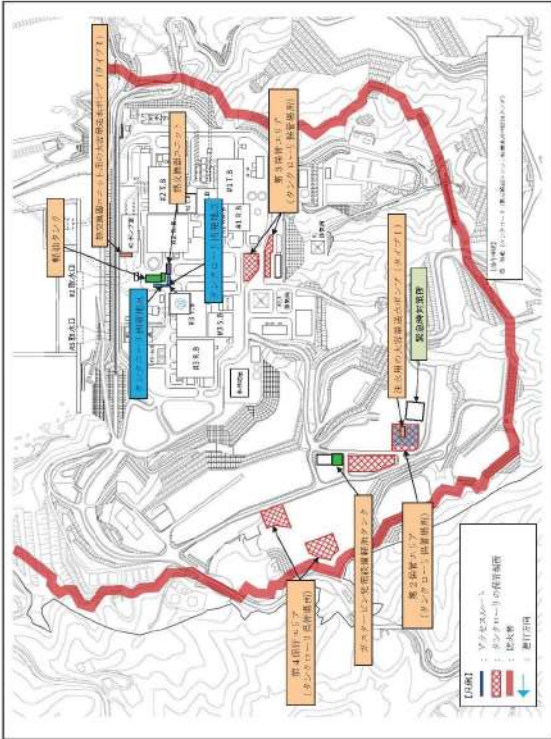
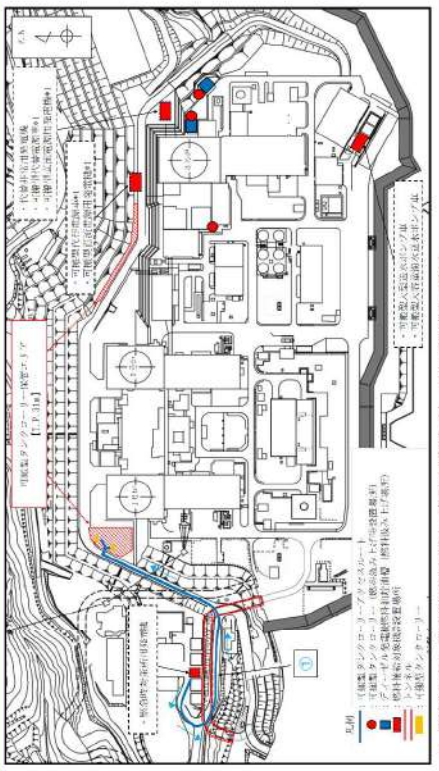
灰色：女川2号炉の記載のうち、BWR固有の設備や対応手段であり、泊3号炉と比較対象とならない記載内容

赤字：設備、運用又は体制の相違 (設計方針の相違)
 青字：記載箇所又は記載内容の相違 (記載方針の相違)
 緑字：記載表現、設備名称の相違 (実質的な相違なし)

大飯発電所3 / 4号炉	女川原子力発電所2号炉	泊発電所3号炉	相違理由
		 <p>凡例 可搬型タンクローリーアクセスルート (燃料供給ルート) アクセスルート (燃料供給ルート) 燃料供給対象施設 (燃料供給先) 燃料供給対象施設 (燃料供給先) 可搬型タンクローリー</p> <p>4) 可搬型タンクローリーアクセスルートは、各新設する設備の位置、アクセス、可搬型タンクローリーに設置する。</p> <p>図 57.11.20 可搬型タンクローリー (可搬型タンクローリー) 燃料供給ルートにより燃料供給する様子 (移動及び燃料供給ルート)</p>	<p>【大飯】 記載の充実 (女川審査実績の反映)</p> <p>【女川】 運用の相違</p> <ul style="list-style-type: none"> ・可搬型タンクローリーのアクセスルートに相違はあるが、燃料供給ルートを確保している点においては同等である。

灰色：女川2号炉の記載のうち、BWR固有の設備や対応手段であり、泊3号炉と比較対象とならない記載内容

赤字：設備、運用又は体制の相違 (設計方針の相違)
 青字：記載箇所又は記載内容の相違 (記載方針の相違)
 緑字：記載表現、設備名称の相違 (実質的な相違なし)

大飯発電所3/4号炉	女川原子力発電所2号炉	泊発電所3号炉	相違理由
	 <p>図57-11-8 タンクローリーA 移動及び補給ルート (8/8) (注水用の大容量送水ポンプ (タイプ1)、熱交換器ユニット用の大容量送水ポンプ (タイプ1) 及び熱交換器ユニット)</p>	 <p>図57-11-9 可搬型タンクローリー (ディーゼル発電機燃料移送ポンプにより補給する場合) 移動及び補給ルート (4/10)</p>	<p>【大飯】 記載の充実 (女川審査実績の反映)</p> <p>【女川】 運用の相違</p> <ul style="list-style-type: none"> ・可搬型タンクローリーのアクセスルートに相違はあるが、燃料補給ルートを確認している点においては同等である。

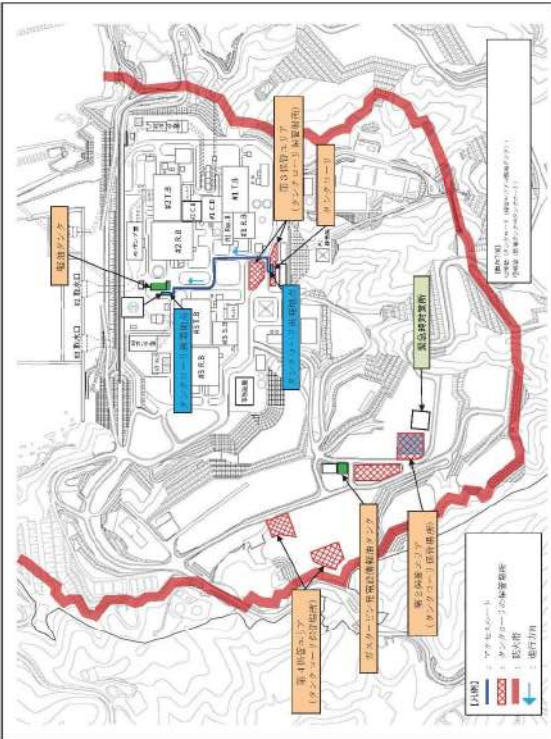
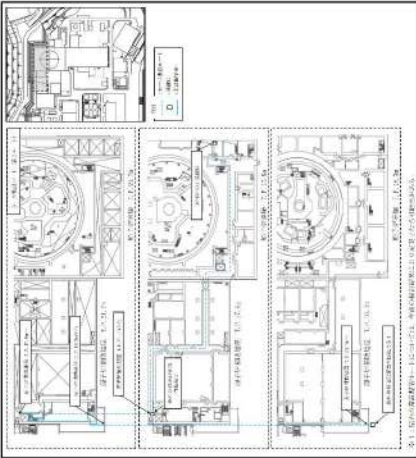
灰色：女川2号炉の記載のうち、BWR固有の設備や対応手段であり、泊3号炉と比較対象とならない記載内容

赤字：設備、運用又は体制の相違 (設計方針の相違)
 青字：記載箇所又は記載内容の相違 (記載方針の相違)
 緑字：記載表現、設備名称の相違 (実質的な相違なし)

大飯発電所3/4号炉	女川原子力発電所2号炉	泊発電所3号炉	相違理由
	<p>図57-11-9 タンクローリB 移動及び補給ルート (1/4) (ガスタービン発電機補助タンク)</p>	<p>図57.11.22 可搬型タンクローリー (ディーゼル発電機燃料移送ポンプにより補給する場合) 移動及び補給ルート (2/2)</p>	<p>【大飯】 記載の充実 (女川審査実績の反映)</p> <p>【女川】 運用の相違</p> <ul style="list-style-type: none"> ・可搬型タンクローリーのアクセスルートに相違はあるが、燃料補給ルートを確認している点においては同等である。

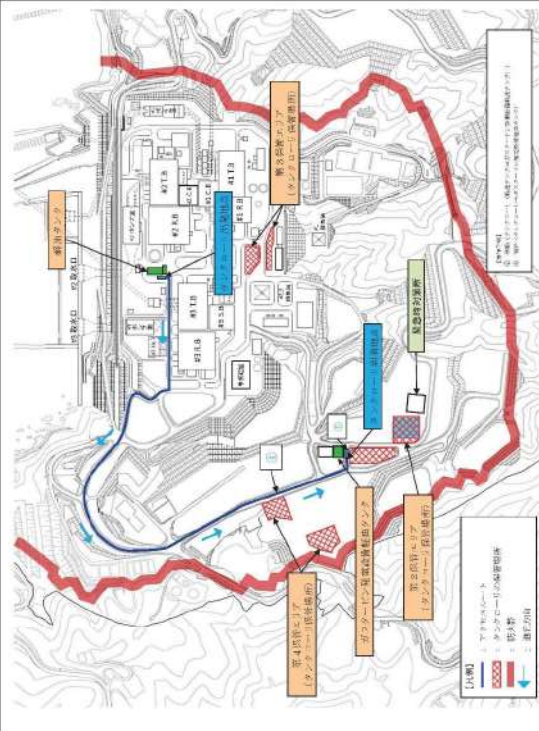
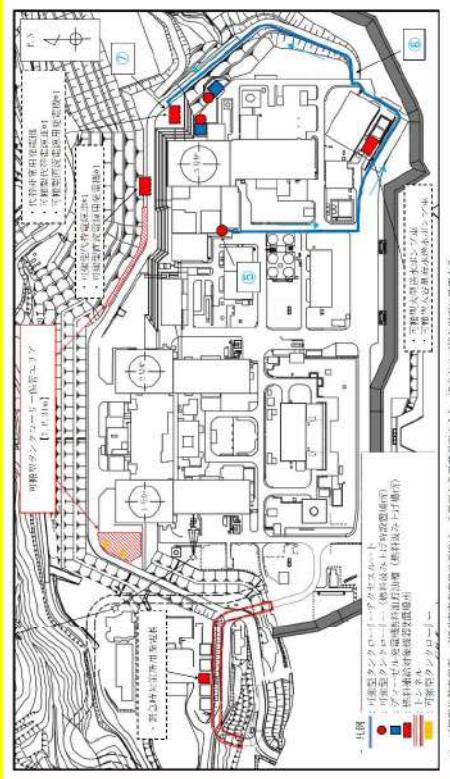
灰色：女川2号炉の記載のうち、BWR固有の設備や対応手段であり、泊3号炉と比較対象とならない記載内容

赤字：設備、運用又は体制の相違 (設計方針の相違)
 青字：記載箇所又は記載内容の相違 (記載方針の相違)
 緑字：記載表現、設備名称の相違 (実質的な相違なし)

大飯発電所3/4号炉	女川原子力発電所2号炉	泊発電所3号炉	相違理由
	 <p>図 57-11-10 タンクローリーB 移動及び補給ルート (2/4) (ガスタービン発電設備軽油タンク)</p>	 <p>図 57.11.2 可搬型タンクローリー (ディーゼル発電機燃料油供給ボンプにより供給する場合) 移動及び補給ルート (3/21)</p>	<p>【大飯】 記載の充実 (女川審査実績の反映)</p> <p>【女川】 運用の相違</p> <ul style="list-style-type: none"> 可搬型タンクローリーのアクセスルートに相違はあるが、燃料補給ルートを確認している点においては同等である。

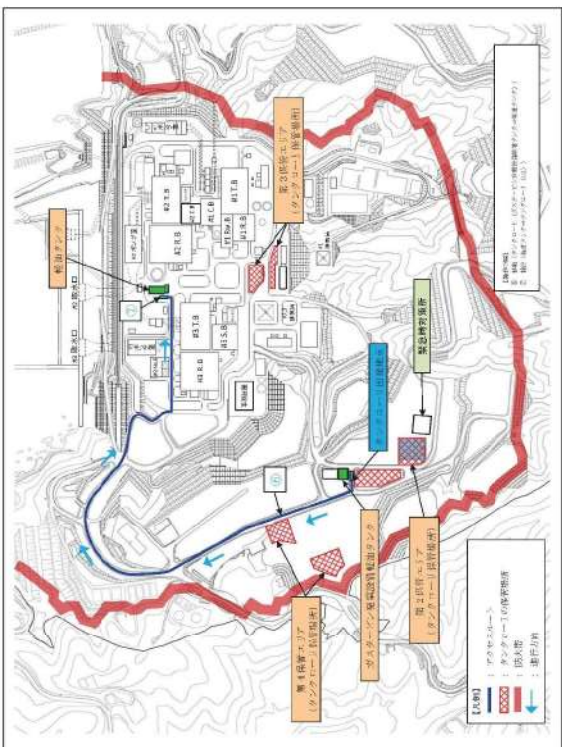
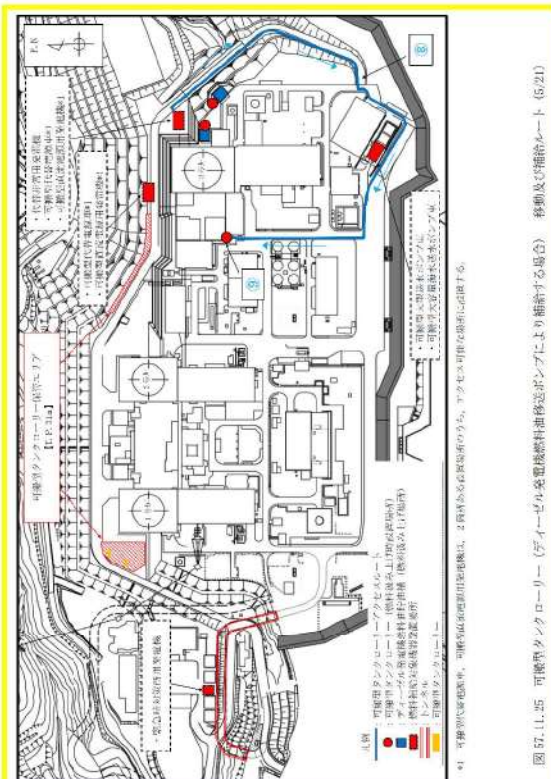
灰色：女川2号炉の記載のうち、BWR固有の設備や対応手段であり、泊3号炉と比較対象とならない記載内容

赤字：設備、運用又は体制の相違 (設計方針の相違)
 青字：記載箇所又は記載内容の相違 (記載方針の相違)
 緑字：記載表現、設備名称の相違 (実質的な相違なし)

大飯発電所3 / 4号炉	女川原子力発電所2号炉	泊発電所3号炉	相違理由
	 <p>図57-11-11 タンクローリーB 移動及び補給ルート (3/4) (ガスタービン発電設備軽油タンク)</p>	 <p>図57.11.24 可搬型タンクローリー (ディーゼル発電機燃料貯蔵タンクにより補給する場合) 移動及び補給ルート (1/2)</p>	<p>【大飯】 記載の充実 (女川審査実績の反映)</p> <p>【女川】 運用の相違</p> <ul style="list-style-type: none"> 可搬型タンクローリーのアクセラートに相違はあるが、燃料補給ルートを確認している点においては同等である。

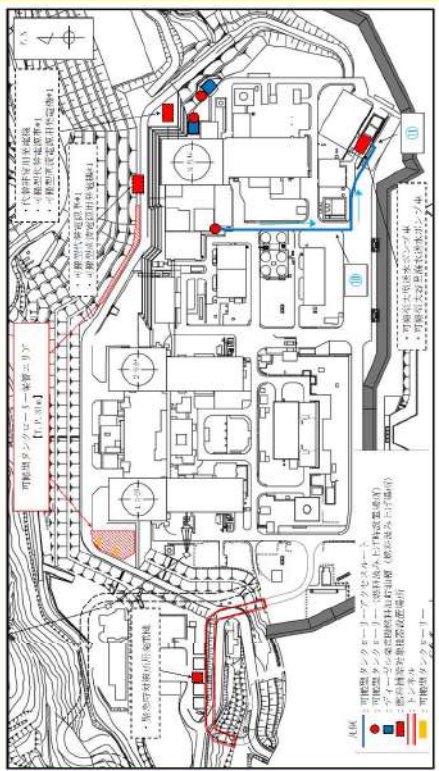
灰色：女川2号炉の記載のうち、BWR固有の設備や対応手段であり、泊3号炉と比較対象とならない記載内容

赤字：設備、運用又は体制の相違 (設計方針の相違)
 青字：記載箇所又は記載内容の相違 (記載方針の相違)
 緑字：記載表現、設備名称の相違 (実質的な相違なし)

大飯発電所3 / 4号炉	女川原子力発電所2号炉	泊発電所3号炉	相違理由
	 <p>図 57-11-12 タンクローリーB 移動及び補給ルート (4/4) (ガスタービン発電設備軽油タンク)</p>	 <p>図 57-11-25 可搬型タンクローリー (ディーゼル発電機燃料油供給ポンプにより補給する場合) 移動及び補給ルート (5/21)</p>	<p>【大飯】 記載の充実 (女川審査実績の反映)</p> <p>【女川】 運用の相違</p> <ul style="list-style-type: none"> ・可搬型タンクローリーのアクセスルートに相違はあるが、燃料補給ルートを確認している点においては同等である。

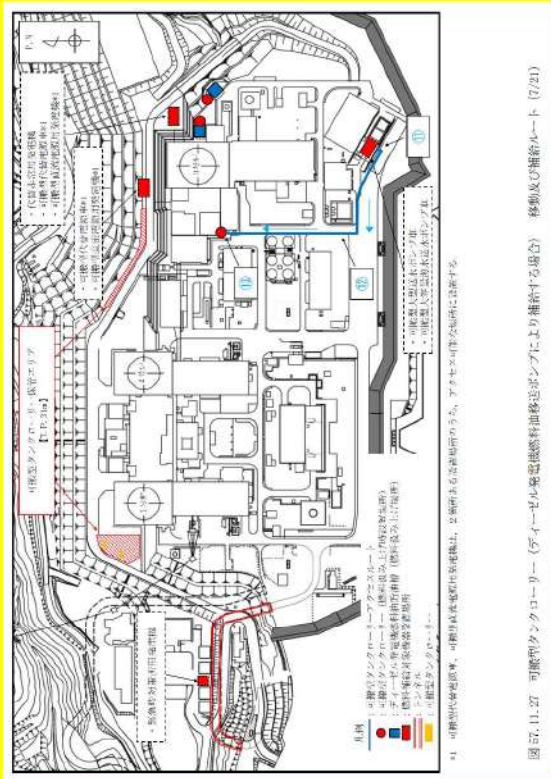
灰色：女川2号炉の記載のうち、BWR固有の設備や対応手段であり、泊3号炉と比較対象とならない記載内容

赤字：設備、運用又は体制の相違 (設計方針の相違)
 青字：記載箇所又は記載内容の相違 (記載方針の相違)
 緑字：記載表現、設備名称の相違 (実質的な相違なし)

大飯発電所3/4号炉	女川原子力発電所2号炉	泊発電所3号炉	相違理由
		 <p>図 57.11.20 可搬型タンクローリー (ディーゼル発電機燃料油移送ボンプにより補給する場合) (6/21) 移動及び補給ルート</p>	<p>【大飯】 記載の充実 (女川審査実績の反映)</p> <p>【女川】 運用の相違</p> <ul style="list-style-type: none"> 可搬型タンクローリーのアクセラレータに相違はあるが、燃料補給ルートを確認している点においては同等である。

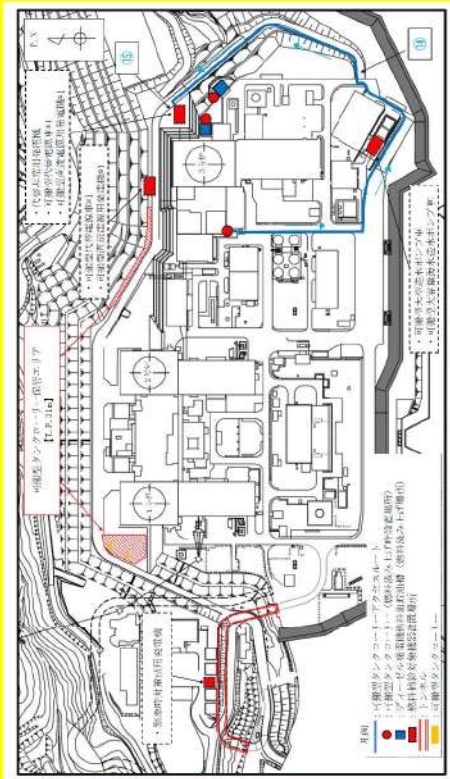
灰色：女川2号炉の記載のうち、BWR固有の設備や対応手段であり、泊3号炉と比較対象とならない記載内容

赤字：設備、運用又は体制の相違 (設計方針の相違)
 青字：記載箇所又は記載内容の相違 (記載方針の相違)
 緑字：記載表現、設備名称の相違 (実質的な相違なし)

大飯発電所3 / 4号炉	女川原子力発電所2号炉	泊発電所3号炉	相違理由
			<p>【大飯】 記載の充実 (女川審査実績の反映)</p> <p>【女川】 運用の相違</p> <ul style="list-style-type: none"> ・可搬型タンクローリーのアクセラレータに相違はあるが、燃料補給ルートを確認している点においては同等である。

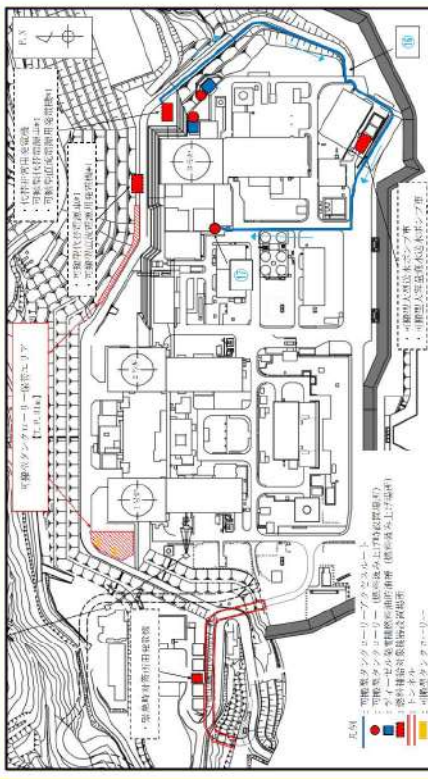
灰色：女川2号炉の記載のうち、BWR固有の設備や対応手段であり、泊3号炉と比較対象とならない記載内容

赤字：設備、運用又は体制の相違 (設計方針の相違)
 青字：記載箇所又は記載内容の相違 (記載方針の相違)
 緑字：記載表現、設備名称の相違 (実質的な相違なし)

大飯発電所3/4号炉	女川原子力発電所2号炉	泊発電所3号炉	相違理由
		 <p>図 57-11-28 可搬型タンクローリー (ディーゼル発電機燃料油移送ポンプにより補給する場合) 移動及び補給ルート (8/21)</p>	<p>【大飯】 記載の充実 (女川審査実績の反映)</p> <p>【女川】 運用の相違</p> <ul style="list-style-type: none"> ・可搬型タンクローリーのアクセスルートに相違はあるが、燃料補給ルートを確保している点においては同等である。

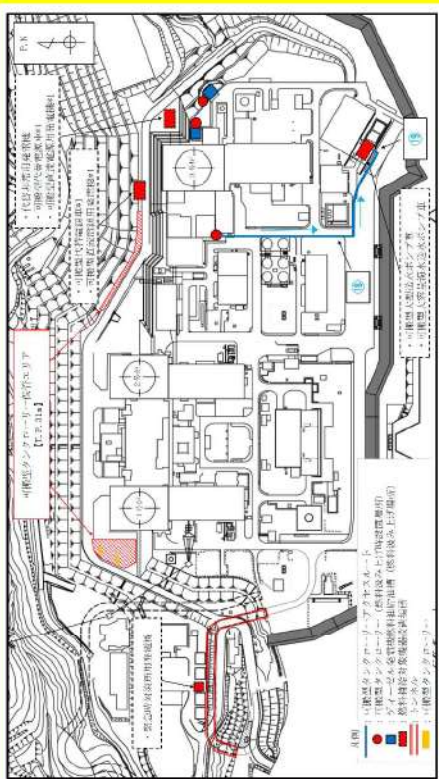
灰色：女川2号炉の記載のうち、BWR固有の設備や対応手段であり、泊3号炉と比較対象とならない記載内容

赤字：設備、運用又は体制の相違 (設計方針の相違)
 青字：記載箇所又は記載内容の相違 (記載方針の相違)
 緑字：記載表現、設備名称の相違 (実質的な相違なし)

大飯発電所3/4号炉	女川原子力発電所2号炉	泊発電所3号炉	相違理由
		 <p>図57-11-29 可搬型タンクローリー (ディーゼル発電機燃料) 移動及び補給ルート</p>	<p>【大飯】 記載の充実 (女川審査実績の反映)</p> <p>【女川】 運用の相違</p> <ul style="list-style-type: none"> ・可搬型タンクローリーのアクセスルートに相違はあるが、燃料補給ルートを確認している点においては同等である。

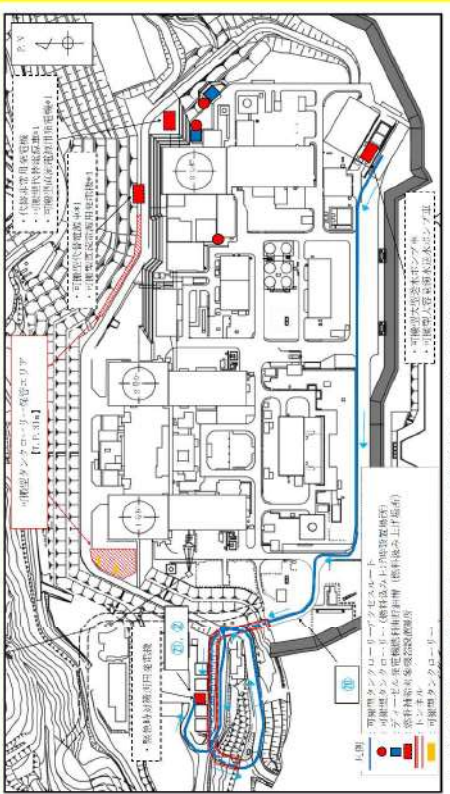
灰色：女川2号炉の記載のうち、BWR固有の設備や対応手段であり、泊3号炉と比較対象とならない記載内容

赤字：設備、運用又は体制の相違 (設計方針の相違)
 青字：記載箇所又は記載内容の相違 (記載方針の相違)
 緑字：記載表現、設備名称の相違 (実質的な相違なし)

大飯発電所3/4号炉	女川原子力発電所2号炉	泊発電所3号炉	相違理由
		 <p>図 57.11.30 可搬型タンクローリー (ディーゼル発電機燃料油) 移動ルート (10/21)</p>	<p>【大飯】 記載の充実 (女川審査実績の反映)</p> <p>【女川】 運用の相違</p> <ul style="list-style-type: none"> ・可搬型タンクローリーのアクセスルートに相違はあるが、燃料補給ルートを確認している点においては同等である。

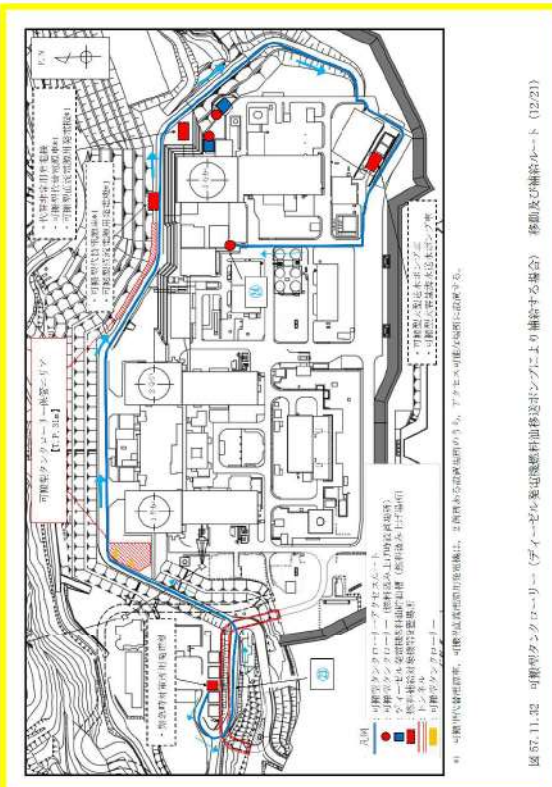
灰色: 女川2号炉の記載のうち、BWR固有の設備や対応手段であり、泊3号炉と比較対象とならない記載内容

赤字: 設備、運用又は体制の相違 (設計方針の相違)
 青字: 記載箇所又は記載内容の相違 (記載方針の相違)
 緑字: 記載表現、設備名称の相違 (実質的な相違なし)

大飯発電所3/4号炉	女川原子力発電所2号炉	泊発電所3号炉	相違理由
		 <p>図 57.11.31 可搬型タンクローリー (ディーゼル発電機燃料油供給用) により供給する場合 稼働及び補給ルート (01/21)</p>	<p>【大飯】 記載の充実 (女川審査実績の反映)</p> <p>【女川】 運用の相違</p> <ul style="list-style-type: none"> 可搬型タンクローリーのアクセラレータに相違はあるが、燃料補給ルートを確認している点においては同等である。

灰色：女川2号炉の記載のうち、BWR固有の設備や対応手段であり、泊3号炉と比較対象とならない記載内容

赤字：設備、運用又は体制の相違 (設計方針の相違)
 青字：記載箇所又は記載内容の相違 (記載方針の相違)
 緑字：記載表現、設備名称の相違 (実質的な相違なし)

大飯発電所3/4号炉	女川原子力発電所2号炉	泊発電所3号炉	相違理由
		 <p>図57.11.32 可搬型タンクローリー (ディーゼル発電機燃料部移送ポンプにより補給する場合) 移動及び補給ルート (12/21)</p>	<p>【大飯】 記載の充実 (女川審査実績の反映)</p> <p>【女川】 運用の相違</p> <ul style="list-style-type: none"> ・可搬型タンクローリーのアクセスルートに相違はあるが、燃料補給ルートを確保している点においては同等である。

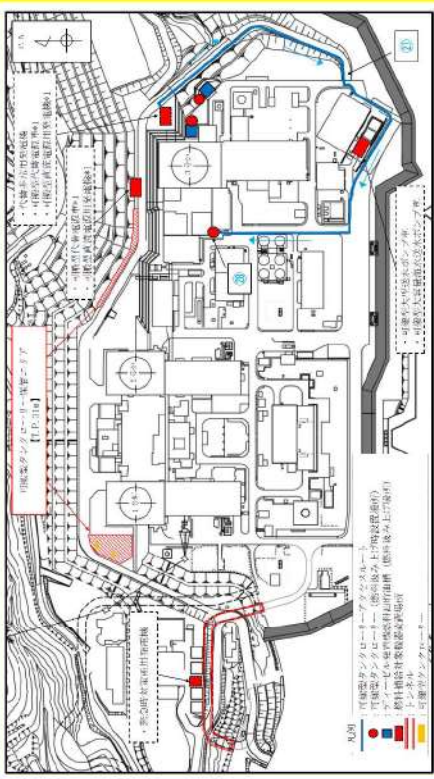
灰色：女川2号炉の記載のうち、BWR固有の設備や対応手段であり、泊3号炉と比較対象とならない記載内容

赤字：設備、運用又は体制の相違 (設計方針の相違)
 青字：記載箇所又は記載内容の相違 (記載方針の相違)
 緑字：記載表現、設備名称の相違 (実質的な相違なし)

大飯発電所3 / 4号炉	女川原子力発電所2号炉	泊発電所3号炉	相違理由
			<p>【大飯】 記載の充実 (女川審査実績の反映)</p> <p>【女川】 運用の相違</p> <ul style="list-style-type: none"> ・可搬型タンクローリーのアクセスルートに相違はあるが、燃料補給ルートを確認している点においては同等である。

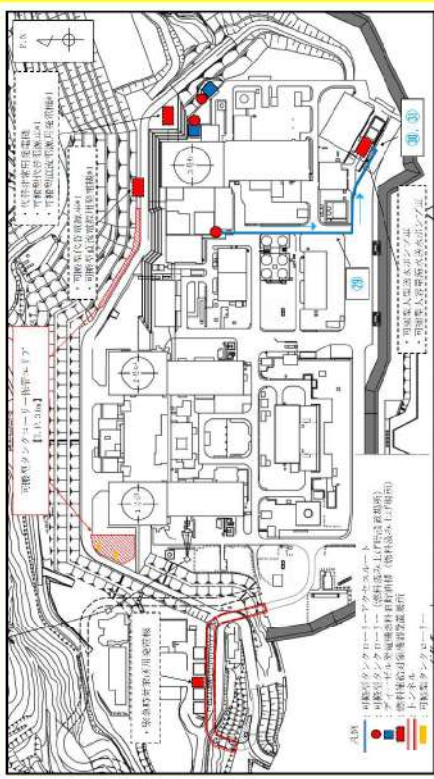
灰色：女川2号炉の記載のうち、BWR固有の設備や対応手段であり、泊3号炉と比較対象とならない記載内容

赤字：設備、運用又は体制の相違 (設計方針の相違)
 青字：記載箇所又は記載内容の相違 (記載方針の相違)
 緑字：記載表現、設備名称の相違 (実質的な相違なし)

大飯発電所3 / 4号炉	女川原子力発電所2号炉	泊発電所3号炉	相違理由
		 <p>図 57.11.31 可搬型タンクローリー (ブイヤーゼル発電所燃料補給システムにより補給する場合) 移動及び補給ルート (11/24)</p>	<p>【大飯】 記載の充実 (女川審査実績の反映)</p> <p>【女川】 運用の相違</p> <ul style="list-style-type: none"> ・可搬型タンクローリーのアクセスルートに相違はあるが、燃料補給ルートを確保している点においては同等である。

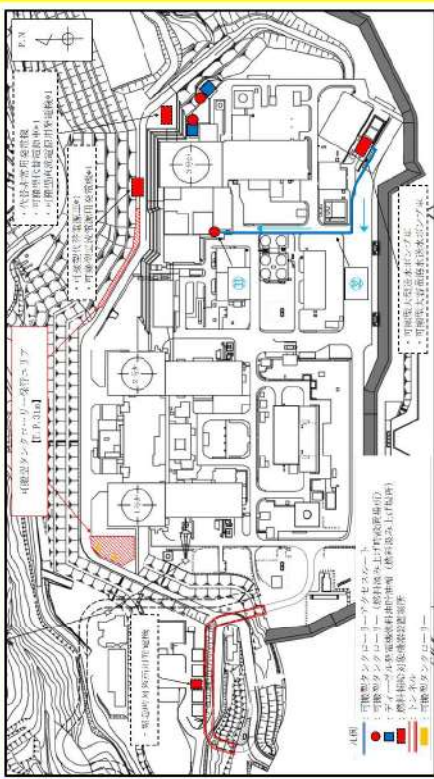
灰色：女川2号炉の記載のうち、BWR固有の設備や対応手段であり、泊3号炉と比較対象とならない記載内容

赤字：設備、運用又は体制の相違 (設計方針の相違)
 青字：記載箇所又は記載内容の相違 (記載方針の相違)
 緑字：記載表現、設備名称の相違 (実質的な相違なし)

大飯発電所3/4号炉	女川原子力発電所2号炉	泊発電所3号炉	相違理由
		 <p>図 05-11-35 可搬型タンクローリー (ディーゼル発電機燃料用) 移動ルートを示す場合 (1E/2D)</p>	<p>【大飯】 記載の充実 (女川審査実績の反映)</p> <p>【女川】 運用の相違</p> <ul style="list-style-type: none"> 可搬型タンクローリーのアクセスルートに相違はあるが、燃料補給ルートを確保している点においては同等である。

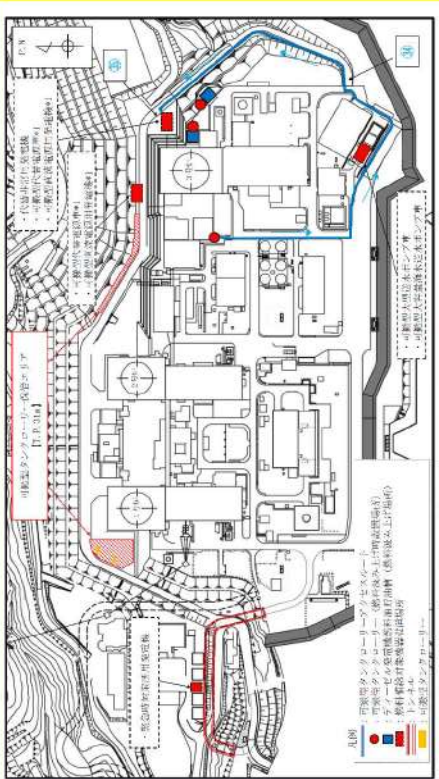
灰色：女川2号炉の記載のうち、BWR固有の設備や対応手段であり、泊3号炉と比較対象とならない記載内容

赤字：設備、運用又は体制の相違 (設計方針の相違)
 青字：記載箇所又は記載内容の相違 (記載方針の相違)
 緑字：記載表現、設備名称の相違 (実質的な相違なし)

大飯発電所3 / 4号炉	女川原子力発電所2号炉	泊発電所3号炉	相違理由
		 <p>図 57.11.26 可搬型タンクローリー (ディーゼル発電機燃料) 輸送ルート (16/21)</p>	<p>【大飯】 記載の充実 (女川審査実績の反映)</p> <p>【女川】 運用の相違</p> <ul style="list-style-type: none"> ・可搬型タンクローリーのアクセスルートに相違はあるが、燃料補給ルートを確認している点においては同等である。

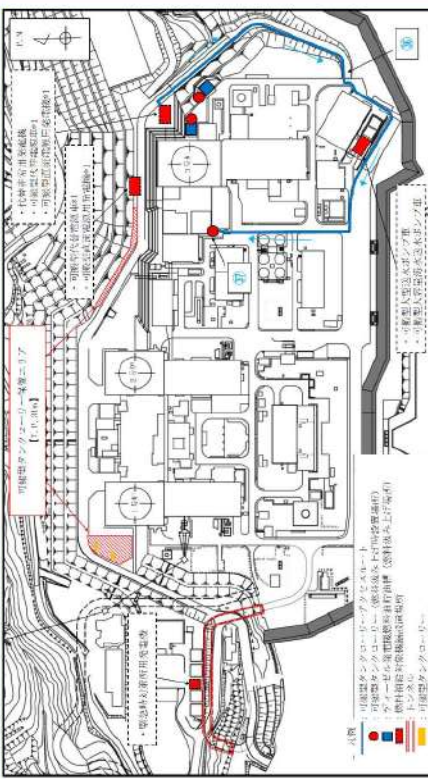
灰色：女川2号炉の記載のうち、BWR固有の設備や対応手段であり、泊3号炉と比較対象とならない記載内容

赤字：設備、運用又は体制の相違 (設計方針の相違)
 青字：記載箇所又は記載内容の相違 (記載方針の相違)
 緑字：記載表現、設備名称の相違 (実質的な相違なし)

大飯発電所3 / 4号炉	女川原子力発電所2号炉	泊発電所3号炉	相違理由
		 <p>図 57-11-37 可搬型タンクローリー (ディーゼル発電機燃料油移送ポンプにより補給する場合) 移動及び補給ルート (17/21)</p>	<p>【大飯】 記載の充実 (女川審査実績の反映)</p> <p>【女川】 運用の相違</p> <ul style="list-style-type: none"> ・可搬型タンクローリーのアクセスルートに相違はあるが、燃料補給ルートを確認している点においては同等である。

灰色：女川2号炉の記載のうち、BWR固有の設備や対応手段であり、泊3号炉と比較対象とならない記載内容

赤字：設備、運用又は体制の相違 (設計方針の相違)
 青字：記載箇所又は記載内容の相違 (記載方針の相違)
 緑字：記載表現、設備名称の相違 (実質的な相違なし)

大飯発電所3 / 4号炉	女川原子力発電所2号炉	泊発電所3号炉	相違理由
		 <p>図57.11.38 可搬型タンクローリー (ディーゼル発電機燃料油移送ポンプにより補給する場合) (18/21)</p> <p>移動及び補給ルート</p>	<p>【大飯】 記載の充実 (女川審査実績の反映)</p> <p>【女川】 運用の相違</p> <ul style="list-style-type: none"> ・可搬型タンクローリーのアクセスルートに相違はあるが、燃料補給ルートを確保している点においては同等である。

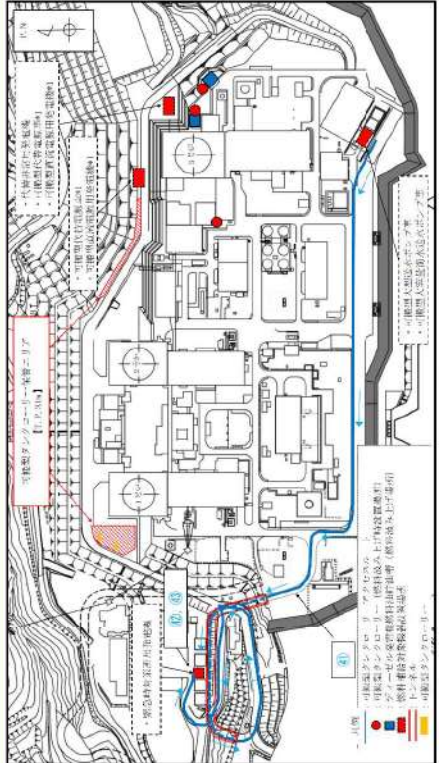
灰色：女川2号炉の記載のうち、BWR固有の設備や対応手段であり、泊3号炉と比較対象とならない記載内容

赤字：設備、運用又は体制の相違 (設計方針の相違)
 青字：記載箇所又は記載内容の相違 (記載方針の相違)
 緑字：記載表現、設備名称の相違 (実質的な相違なし)

大飯発電所3/4号炉	女川原子力発電所2号炉	泊発電所3号炉	相違理由
		<p>図 57-11-39 可搬型タンクローリー (フェーザー) 発電機燃料供給システムにより燃料供給する場合 (19.21)</p>	<p>【大飯】 記載の充実 (女川審査実績の反映)</p> <p>【女川】 運用の相違</p> <ul style="list-style-type: none"> ・可搬型タンクローリーのアクセスルートに相違はあるが、燃料補給ルートを確認している点においては同等である。

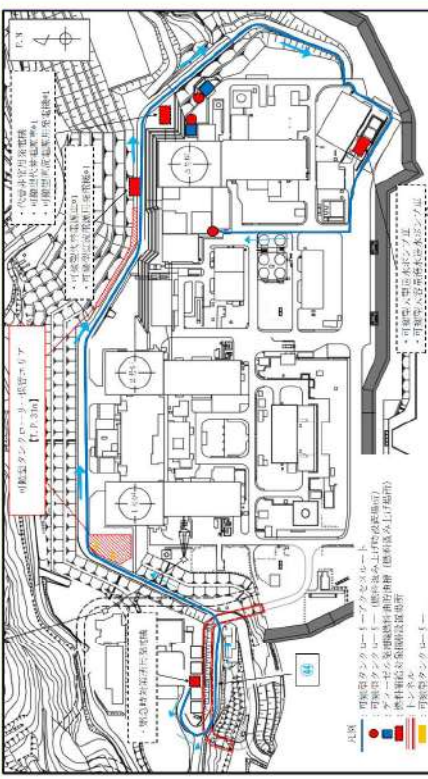
灰色：女川2号炉の記載のうち、BWR固有の設備や対応手段であり、泊3号炉と比較対象とならない記載内容

赤字：設備、運用又は体制の相違 (設計方針の相違)
 青字：記載箇所又は記載内容の相違 (記載方針の相違)
 緑字：記載表現、設備名称の相違 (実質的な相違なし)

大飯発電所3/4号炉	女川原子力発電所2号炉	泊発電所3号炉	相違理由
		 <p>図57-11-40 可搬型タンクローリー (ディーゼル発電機燃料油移送ポンプにより補給する場合) 移動及び補給ルート (20/21)</p>	<p>【大飯】 記載の充実 (女川審査実績の反映)</p> <p>【女川】 運用の相違</p> <ul style="list-style-type: none"> ・可搬型タンクローリーのアクセスルートに相違はあるが、燃料補給ルートを確認している点においては同等である。

灰色: 女川2号炉の記載のうち、BWR固有の設備や対応手段であり、泊3号炉と比較対象とならない記載内容

赤字: 設備、運用又は体制の相違 (設計方針の相違)
 青字: 記載箇所又は記載内容の相違 (記載方針の相違)
 緑字: 記載表現、設備名称の相違 (実質的な相違なし)

大飯発電所3 / 4号炉	女川原子力発電所2号炉	泊発電所3号炉	相違理由
		 <p>図 57-11-44 可搬型タンクローリー (予イニエール発電機燃料補給システムにより補給する場合) 移動員が補給する。 (2/2)</p>	<p>【大飯】 記載の充実 (女川審査実績の反映)</p> <p>【女川】 運用の相違</p> <ul style="list-style-type: none"> ・可搬型タンクローリーのアクセスルートに相違はあるが、燃料補給ルートを確認している点においては同等である。

灰色：女川2号炉の記載のうち、BWR固有の設備や対応手段であり、泊3号炉と比較対象とならない記載内容

赤字：設備、運用又は体制の相違 (設計方針の相違)
 青字：記載箇所又は記載内容の相違 (記載方針の相違)
 緑字：記載表現、設備名称の相違 (実質的な相違なし)

大飯発電所3 / 4号炉	女川原子力発電所2号炉	泊発電所3号炉	相違理由
	<p>11.2 原子炉格納容器ベントに伴う補給作業への悪影響有無について</p> <p>原子炉格納容器ベント後数時間においては、プラント周辺の雰 囲気線量が上昇するため、各可搬型重大事故等対処設備への補給 が困難になる可能性がある。ここでは、原子炉格納容器ベント後 の補給作業成立性について述べる。</p> <p>11.2.1 検討条件</p> <p>雰囲気圧力・温度による静的負荷 (格納容器過圧・過温破損) が発生し、原子炉格納容器ベントに至ることを想定する。交流 電源はガスタービン発電機によりプラントに供給されていると 仮定する。 ※中央制御室設計における被ばく評価にて想定する基本シナリ オと同じ</p> <p>11.2.2 放射性雲通過時の補給の必要性</p> <p>同条件下において、機能を発揮することを要求される重大事故 等対処設備は以下のとおり。</p> <p>ガスタービン発電機 2 台 注水用の大容量送水ポンプ (タイプ I) 1 台 熱交換器ユニット用の大容量送水ポンプ (タイプ I) 1 台 熱交換器ユニット 1 台</p> <p>事象発生から約 45 時間以降に原子炉格納容器ベントに至るこ とを考慮し、ガスタービン発電設備軽油タンク、熱交換器ユニ ット及び熱交換器ユニット用の大容量送水ポンプ (タイプ I) は原 子炉格納容器ベントに伴う待避前までに一度補給を行うことと する。</p> <p>11.2.3 タンクローリを用いた補給作業時の被ばく線量につい て</p> <p>ガスタービン発電機、熱交換器ユニット及び熱交換器ユニット用 の大容量送水ポンプ (タイプ I) について実負荷での燃料消費量 から、連続運転可能時間の評価を行う。なお、ガスタービン発電 設備軽油タンクへの補給にタンクローリ 1 台、熱交換器ユニ ット及び熱交換器ユニット用の大容量送水ポンプ (タイプ I) 設備へ の補給にタンクローリ 1 台で行うことを想定する。熱交換器ユニ ット用の大容量送水ポンプ (タイプ I) は、原子炉格納容器除熱 等に必要な流量は約 1,200m³/h (1.2MPa) であるが、残留熱除去 系及び代替循環冷却系が使用できず、原子炉格納容器ベントを実 施する状況において必要な流量は 600m³/h (0.7MPa) 以下である ため、残留熱除去系及び代替循環冷却系の機能喪失確認後に、熱 交換器ユニット用の大容量送水ポンプ (タイプ I) の流量を絞る ことにより、連続運転可能時間を延長することができる。</p>		<p>【女川】 運用の相違</p> <ul style="list-style-type: none"> ・女川は 50 条第 2 項に要求により、原子 炉格納容器内の圧力を大気中に逃がす ための設備である原子炉格納容器フィ ルタベント系を設けている。一方、PWR アイスコンデンサ型格納容器を有しな い泊は適用対象外である。

灰色：女川2号炉の記載のうち、BWR固有の設備や対応手段であり、泊3号炉と比較対象とならない記載内容

赤字：設備、運用又は体制の相違（設計方針の相違）
 青字：記載箇所又は記載内容の相違（記載方針の相違）
 緑字：記載表現、設備名称の相違（実質的な相違なし）

第57条 電源設備（補足説明資料）

大飯発電所3 / 4号炉	女川原子力発電所2号炉	泊発電所3号炉	相違理由
	<p>【ガスタービン発電機】 ガスタービン発電機は、連続運転可能時間は、 $(300\text{kL}+160\text{kL}^{\text{※}}) \div 2.46\text{kL/h}=186\text{h}$ ※ガスタービン発電機は、軽油タンクからタンクローリにて160kL(補給回数40回)を燃料補給する。</p> <p>【熱交換器ユニット】 熱交換器ユニットの連続運転可能時間は、 $900\text{L} \div 56\text{L/h} \approx 16\text{h}$</p> <p>【熱交換器ユニット用の大容量送水ポンプ（タイプI）】 残留熱除去系及び代替循環冷却系の機能喪失確認後に、以下のとおり流量を600m³/h及び吐出圧を0.7MPaに調整を実施する。 流量：600m³/h 吐出圧：0.7MPa 燃料消費量：60L/h 大容量送水ポンプ（タイプI）の連続運転可能時間は、 $990\text{L} \div 60\text{L/h} \approx 16\text{h}$</p> <p>ガスタービン発電機は、原子炉格納容器ベント開始後から放射性雲通過するまで10時間であり、また、ベント前後の要員の移動等で約1時間を要するが、連続運転可能時間は$(300\text{kL}+160\text{kL}-12\text{kL}^{\text{※}}) \div 2.46\text{kL/h}=182\text{h}$となるため、原子炉格納容器ベント中に補給作業する必要なく、放射性雲通過後、適宜補給を行う必要がある。</p> <p>熱交換器ユニット及び熱交換器ユニット用の大容量送水ポンプ(タイプI)は、原子炉格納容器ベント開始後から放射性雲通過するまで10時間であり、また、ベント前後の要員の移動等で約1時間を要するが、連続運転可能時間は$16\text{h}-12\text{h}=4\text{h}$となるため、原子炉格納容器ベント中に補給作業する必要はなく、放射性雲通過後、適宜補給を行う必要がある。</p> <p>※タンクローリにて4時間に1回(4kL/回)燃料補給するため、放射性雲通過中は$12\text{h} \div 4\text{h}=3$回分の燃料補給ができなくなる。</p> <p>11.2.4 タンクローリを用いた補給作業時の被ばく線量について タンクローリを用いた補給作業場所である、ガスタービン発電設備軽油タンクを設置するガスタービン発電設備地下軽油タンクピット付近、注水用の大容量送水ポンプ(タイプI)を設置する淡水貯水槽付近、熱交換器ユニット用の大容量送水ポンプ(タイプI)を設置する海水ポンプ室付近及び熱交換器ユニットを設置する原子炉建屋大物搬出入口付近のうち、被ばく線量が一番高い場所は、原子炉格納容器フィルタベント系の排気口に近い原子炉建屋大物搬出入口であり、当該場所で補給作業を実施した場合、補給に伴う現場作業を約45分と見積ると以下のとおりとなる。</p>		<p>【女川】 運用の相違 ・女川は50条第2項に要求により、原子炉格納容器内の圧力を大気中に逃がすための設備である原子炉格納容器フィルタベント系を設けている。一方、PWRアイスコンデンサ型格納容器を有しない泊は適用対象外である。</p>

灰色：女川2号炉の記載のうち、BWR固有の設備や対応手段であり、泊3号炉と比較対象とならない記載内容

赤字：設備、運用又は体制の相違（設計方針の相違）
 青字：記載箇所又は記載内容の相違（記載方針の相違）
 緑字：記載表現、設備名称の相違（実質的な相違なし）

第57条 電源設備（補足説明資料）

大飯発電所3 / 4号炉	女川原子力発電所2号炉	泊発電所3号炉	相違理由
	<p>7. 1mSv/h × (45 ÷ 60) h = 5.4mSv</p> <p>なお、プラント周辺の雰囲気線量率は時間経過に伴い低下していくことから、これ以降の補給作業時の被ばく線量は上記の値以下となる。</p> <p>11.2.5 検討結果</p> <p>上記のとおり、原子炉格納容器ベント後のプラント周辺の雰囲気線量を考慮し、補給作業の成立性を確認した結果、原子炉格納容器ベント後の補給作業時の被ばく線量は最大で5.4mSvとなり、緊急時の作業基準である100mSvを下回っているため、補給作業は実施可能である。</p>		<p>【女川】</p> <p>運用の相違</p> <ul style="list-style-type: none"> 女川は50条第2項に要求により、原子炉格納容器内の圧力を大気中に逃がすための設備である原子炉格納容器フィルタベント系を設けている。一方、PWRアイスコンデンサ型格納容器を有しない泊は適用対象外である。

灰色：女川2号炉の記載のうち、BWR固有の設備や対応手段であり、泊3号炉と比較対象とならない記載内容

赤字：設備、運用又は体制の相違（設計方針の相違）
 青字：記載箇所又は記載内容の相違（記載方針の相違）
 緑字：記載表現、設備名称の相違（実質的な相違なし）


第57条 電源設備（補足説明資料）

大飯発電所3/4号炉	女川原子力発電所2号炉	泊発電所3号炉	相違理由
<p>57-8 タンクローリーによる燃料補給について</p> <ul style="list-style-type: none"> 川内1,2号機の常設代替電源である大容量空冷式発電機（燃料消費率 1,370L/h）の燃料補給については、外付けで燃料タンクおよび燃料ポンプが備え付けられることで、給油間隔を約8時間としている。 高浜3,4号機の空冷式非常用発電装置に外付け燃料タンク及び燃料ポンプは付いていないが機関付けタンク1.66m³を有し、燃料消費率が約238.2L/hであることから起動から枯渇までの時間は約7時間と想定している。空冷式非常用発電装置の運転開始約2.4時間後の燃料補給以降、約3時間毎の給油間隔としている。 大飯3,4号機の空冷式非常用発電装置に外付け燃料タンク及び燃料ポンプは付いていないが機関付けタンク1.66m³を有し、燃料消費率が約248.2L/hであることから起動から枯渇までの時間は約6.4時間と想定している。空冷式非常用発電装置の運転開始約2.5時間後の燃料補給以降、約4時間毎の給油間隔としている。 			<p>【大飯】記載方針の相違（女川審査実績の反映）</p> <ul style="list-style-type: none"> 女川に合わせた記載方針とするため、大飯は比較対象外とした。 可搬型タンクローリーの給油間隔に問題が無い事の説明については、女川と同様に容量設定根拠(可搬型タンクローリー)に記載している。

灰色：女川2号炉の記載のうち、BWR固有の設備や対応手段であり、泊3号炉と比較対象とならない記載内容

赤字：設備、運用又は体制の相違（設計方針の相違）
 青字：記載箇所又は記載内容の相違（記載方針の相違）
 緑字：記載表現、設備名称の相違（実質的な相違なし）

第57条 電源設備（補足説明資料）

大飯発電所3 / 4号炉	女川原子力発電所2号炉	泊発電所3号炉	相違理由
<p>○空冷式非常用発電装置、電圧車等への燃料（重油）補給（イメージ）</p> 			<p>【大飯】記載方針の相違（女川審査実績の反映）</p> <ul style="list-style-type: none"> ・女川に合わせた記載方針とするため、大飯は比較対象外とした。 ・可搬型タンクローリーの給油間隔に問題が無い事の説明については、女川と同様に容量設定根拠（可搬型タンクローリー）に記載している。

泊発電所3号炉 SA基準適合性 比較表

灰色：女川2号炉の記載のうち、BWR固有の設備や対応手段であり、泊3号炉と比較対象とならない記載内容

赤字：設備、運用又は体制の相違（設計方針の相違）
 青字：記載箇所又は記載内容の相違（記載方針の相違）
 緑字：記載表現、設備名称の相違（実質的な相違なし）

第57条 電源設備（補足説明資料）

大飯発電所3/4号炉	女川原子力発電所2号炉	泊発電所3号炉	相違理由
57-13 号機間電力融通ケーブルの設備構成について	57-12 その他設備	57-12 その他設備	【大飯】 記載表現の相違（女川審査実績を参照） 【大飯】 項目番号の相違 （以降、同様の箇所の相違理由の記載は省略する）

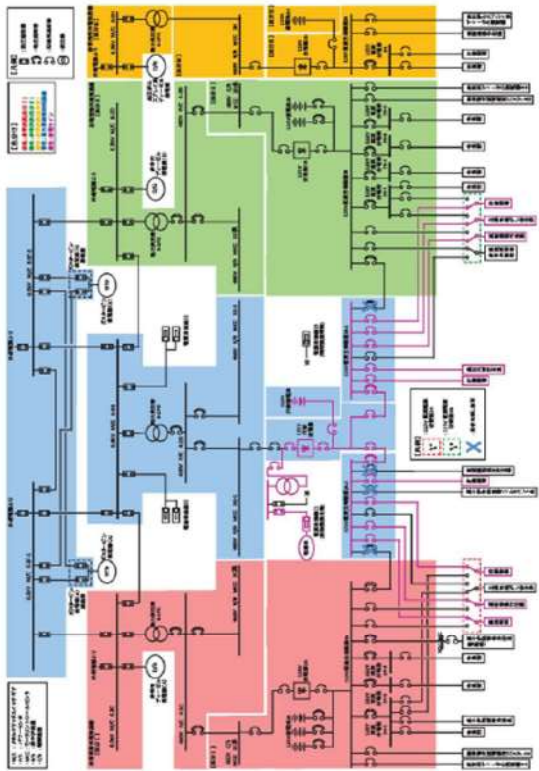
灰色：女川2号炉の記載のうち、BWR固有の設備や対応手段であり、泊3号炉と比較対象とならない記載内容

赤字：設備、運用又は体制の相違 (設計方針の相違)
 青字：記載箇所又は記載内容の相違 (記載方針の相違)
 緑字：記載表現、設備名称の相違 (実質的な相違なし)

大飯発電所3 / 4号炉	女川原子力発電所2号炉	泊発電所3号炉	相違理由
	<p>電源設備の自主対策設備として、以下を整備する。</p> <p>1. 125V代替充電器用電源車接続設備</p> <p>125V代替充電器用電源車接続設備は、設計基準事故対処設備の交流電源及び直流電源が喪失した場合、直流設備に電源を供給することにより、重大事故等が発生した場合において炉心の著しい損傷、原子炉格納容器の破損、使用済燃料プール内の燃料体等の著しい損傷及び運転停止中原子炉内燃料体の著しい損傷を防止することを目的として設ける。</p> <p>125V代替充電器用電源車接続設備は、可搬型代替交流電源設備が代替所内電気設備を経由せずに直接125V代替充電器を受電することにより、必要な負荷に電源供給することを可能な設計とする。</p> <p>本系統の概要図を図57-12-1及び図57-12-2に示す。</p> <p>なお、本設備は事業者の自主的な取り組みで設けるものである。</p>	<p>電源設備の自主対策設備として、以下を整備する。</p>	<p>【大飯】 記載の充実 (女川審査実績の反映)</p> <p>【女川】 設備・運用の相違</p> <ul style="list-style-type: none"> 女川は電源車から代替所内電気設備を経由して125V充電器へ給電する手段とは別に、自主対策設備として代替所内電気設備を経由せずに電源車から125V代替充電器に給電する手段を整備している。 泊は可搬型代替直流電源設備専用の発電機から専用の電路を経由して可搬型直流変換器へ給電する手段を整備する。

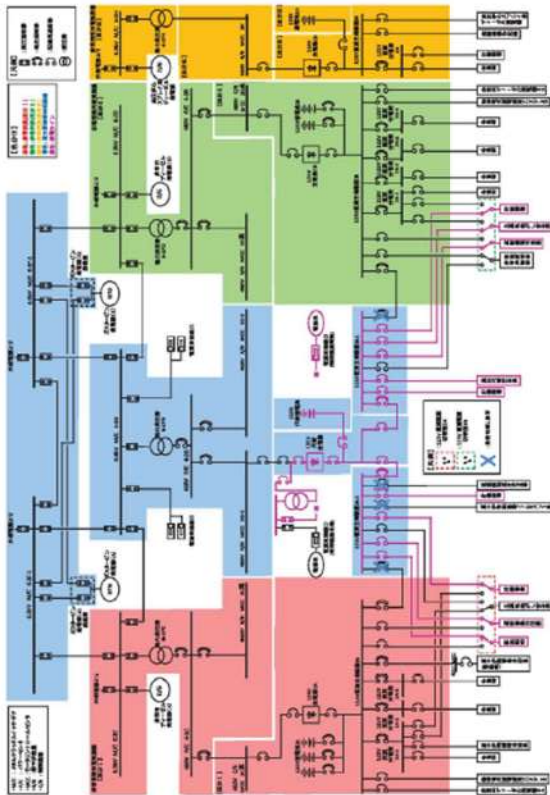
灰色：女川2号炉の記載のうち、BWR固有の設備や対応手段であり、泊3号炉と比較対象とならない記載内容

赤字：設備、運用又は体制の相違 (設計方針の相違)
 青字：記載箇所又は記載内容の相違 (記載方針の相違)
 緑字：記載表現、設備名称の相違 (実質的な相違なし)

大飯発電所3 / 4号炉	女川原子力発電所2号炉	泊発電所3号炉	相違理由
	 <p data-bbox="757 941 1146 981">図 57-12-1 125V 代替充電器用電源車接続設備系統図 (電源車～電源車接続口(制御建屋北側))</p>		<p data-bbox="1848 143 1904 167">【女川】</p> <p data-bbox="1848 172 1982 196">設備・運用の相違</p> <ul data-bbox="1848 201 2150 454" style="list-style-type: none"> ・女川は電源車から代替所内電気設備を経由して125V充電器へ給電する手段とは別に、自主対策設備として代替所内電気設備を経由せずに電源車から125V代替充電器に給電する手段を整備している。 ・泊は可搬型代替直流電源設備専用の発電機から専用の電路を経由して可搬型直流変換器へ給電する手段を整備する。

灰色：女川2号炉の記載のうち、BWR固有の設備や対応手段であり、泊3号炉と比較対象とならない記載内容

赤字：設備、運用又は体制の相違 (設計方針の相違)
 青字：記載箇所又は記載内容の相違 (記載方針の相違)
 緑字：記載表現、設備名称の相違 (実質的な相違なし)

大飯発電所3 / 4号炉	女川原子力発電所2号炉	泊発電所3号炉	相違理由
	 <p data-bbox="750 957 1153 1005">図 57-12-2 125V 代替充電器用電源車接続設備系統図 (電源車～電源車接続口(別御建屋南側))</p>		<p data-bbox="1848 143 1904 167">【女川】</p> <p data-bbox="1848 175 1982 199">設備・運用の相違</p> <ul data-bbox="1848 207 2150 454" style="list-style-type: none"> ・女川は電源車から代替所内電気設備を経由して125V充電器へ給電する手段とは別に、自主対策設備として代替所内電気設備を経由せずに電源車から125V代替充電器に給電する手段を整備している。 ・泊は可搬型代替直流電源設備専用の発電機から専用の電路を経由して可搬型直流変換器へ給電する手段を整備する。

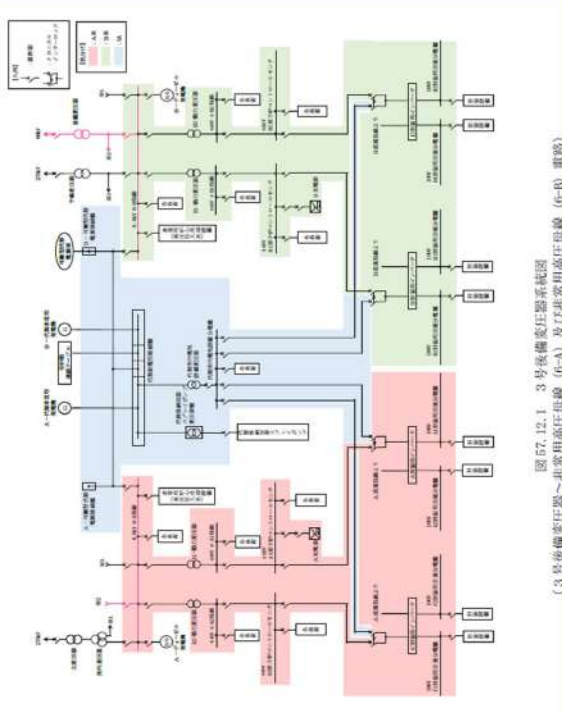
灰色：女川2号炉の記載のうち、BWR固有の設備や対応手段であり、泊3号炉と比較対象とならない記載内容

赤字：設備、運用又は体制の相違 (設計方針の相違)
 青字：記載箇所又は記載内容の相違 (記載方針の相違)
 緑字：記載表現、設備名称の相違 (実質的な相違なし)

大飯発電所3 / 4号炉	女川原子力発電所2号炉	泊発電所3号炉	相違理由
		<p>I. 後備変圧器</p> <p>設計基準事故対処設備の電源が喪失 (全交流動力電源喪失) した場合、66kV 送電線から非常用高圧母線に電源を供給することにより、重大事故等が発生した場合において炉心の著しい損傷、原子炉格納容器の破損、使用済燃料ピット内の燃料体等の著しい損傷及び運転停止中原子炉内燃料体の著しい損傷を防止するために、後備変圧器を設ける。</p> <p>後備変圧器は、66kV 送電線から受電し、非常用高圧母線の遮断器を操作することで、非常用高圧母線に電源供給する設計とする。</p>	<p>【大飯、女川】</p> <p>設備・運用の相違</p> <ul style="list-style-type: none"> ・泊は大飯と同様に66kV (大飯は77kV) 送電線から後備変圧器を経由して給電する手段を整備する。

灰色：女川2号炉の記載のうち、BWR固有の設備や対応手段であり、泊3号炉と比較対象とならない記載内容

赤字：設備、運用又は体制の相違 (設計方針の相違)
 青字：記載箇所又は記載内容の相違 (記載方針の相違)
 緑字：記載表現、設備名称の相違 (実質的な相違なし)

大飯発電所3 / 4号炉	女川原子力発電所2号炉	泊発電所3号炉	相違理由
		 <p>図57.12.1 3号後備変圧器系統図 (3号後備変圧器～非常用高圧母線 (6-A) 及び非常用高圧母線 (6-B) 電路)</p>	<p>【大飯、女川】 設備・運用の相違</p> <ul style="list-style-type: none"> ・泊は大飯と同様に66kV (大飯は77kV) 送電線から後備変圧器を経由して給電する手段を整備する。

灰色：女川2号炉の記載のうち、BWR固有の設備や対応手段であり、泊3号炉と比較対象とならない記載内容
 赤字：設備、運用又は体制の相違 (設計方針の相違)
 青字：記載箇所又は記載内容の相違 (記載方針の相違)
 緑字：記載表現、設備名称の相違 (実質的な相違なし)

大飯発電所3 / 4号炉	女川原子力発電所2号炉	泊発電所3号炉	相違理由
	<p>2. 号炉間電力融通設備</p> <p>号炉間電力融通設備は、設計基準事故対処設備の交流電源が喪失(全交流動力電源喪失)した場合、3号炉から号炉間電力融通ケーブル(常設)又は号炉間電力融通ケーブル(可搬型)に電源を供給することにより、重大事故等が発生した場合において炉心の著しい損傷、原子炉格納容器の破損、使用済燃料プール内の燃料体等の著しい損傷及び運転停止中原子炉内燃料体の著しい損傷を防止することを目的として設ける。</p> <p>号炉間電力融通設備は、号炉間電力融通ケーブル(常設)を2号炉の代替所内電気設備である緊急用高圧母線(緊急用電気品建屋側)及び3号炉の非常用所内電気設備である非常用高圧母線に遮断器の手動操作で接続することで2号炉の非常用所内電気設備に電源供給し、また、号炉間電力融通ケーブル(可搬型)を2号炉の代替所内電気設備である緊急用高圧母線(原子炉建屋側)及び3号炉の非常用所内電気設備である非常用高圧母線に手動で接続後、遮断器の手動操作で接続することで2号炉の非常用所内電気設備に電源供給する設計とする。</p> <p>本系統の概要図を図57-12-3~6に示す。</p> <p>なお、本設備は事業者の自主的な取り組みで設けるものである。</p>	<p>2. 号炉間電力融通設備</p> <p>号炉間電力融通設備は、設計基準事故対処設備の交流電源が喪失(全交流動力電源喪失)した場合、他号炉のディーゼル発電機から号炉間連絡ケーブル又は号炉間連絡予備ケーブルに電源を供給することにより、重大事故等が発生した場合において炉心の著しい損傷、原子炉格納容器の破損、使用済燃料ピット内の燃料体等の著しい損傷及び運転停止中原子炉内燃料体の著しい損傷を防止することを目的として設ける。</p> <p>号炉間電力融通設備は、号炉間連絡ケーブルを接続し、3号炉及び他号炉の非常用高圧母線の遮断器を操作することで、3号炉の非常用高圧母線に電源供給する設計とする。なお、号炉間連絡ケーブルが使用できない場合は、配備している号炉間連絡予備ケーブルを用いて3号炉の非常用高圧母線に電源供給する設計とする。</p> <p>なお、本設備は事業者の自主的な取り組みで設けるものである。</p>	<p>【大飯】 記載の充実(女川審査実績の反映)</p> <p>【大飯】 設計・運用の相違(号炉間電力融通設備)</p> <ul style="list-style-type: none"> 大飯は複数号炉同時申請のため、号炉間電力融通設備を「重大事故等対処設備」として整備している。 泊は女川と同様に単独号炉申請のため、「自主対策設備」として整備する。 <p>また、女川は2号炉代替所内電気設備及び3号炉非常用所内電気設備を使用する構成に対して、泊は他号炉の非常用高圧母線及び3号炉非常用高圧母線を使用する構成である。</p> <p>女川：号炉間電力融通ケーブル(常設) →泊：号炉間連絡ケーブル</p> <p>女川：号炉間電力融通ケーブル(可搬型) →泊：予備ケーブル (以降、「設計・運用の相違(号炉間電力融通設備)」と記載する。)</p> <p>【女川】 設備名称の相違</p> <ul style="list-style-type: none"> 女川：使用済燃料プール→泊：使用済燃料ピット 女川：号炉間電力融通ケーブル→泊：号炉間連絡ケーブル

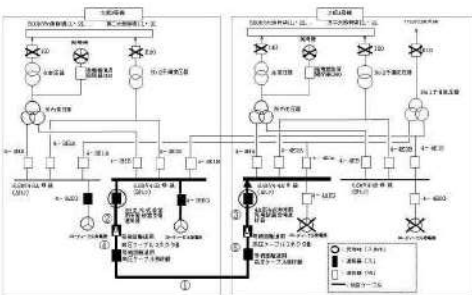
灰色: 女川2号炉の記載のうち、BWR固有の設備や対応手段であり、泊3号炉と比較対象とならない記載内容

赤字: 設備、運用又は体制の相違 (設計方針の相違)
 青字: 記載箇所又は記載内容の相違 (記載方針の相違)
 緑字: 記載表現、設備名称の相違 (実質的な相違なし)

大飯発電所3/4号炉

1. 号機間電力融通ケーブル(常設)の概略系統、設備概要

(1). 号機間電力融通ケーブル(常設)の概略系統は以下である。




設計基準対比設備から追加した箇所

電路(ケーブル、コネクタ)の種類	大飯3号炉	大飯4号炉
① FR-CSHVT 3c-150sq 2条		約50m
② FR-CSHVT 3c-80sq 2条	約50m	-
③ FR-CSHVT 3c-80sq 2条	-	約100m
④ 号機間電力融通ケーブルコネクタ盤及び接続盤	各1面	各1面

(2). 連結方法

常設の号機間融通用高圧ケーブルは、号機間融通用高圧ケーブルコネクタ盤内でコネクタ接続する。通常時は、コネクタは切り離し状態で、既設備への悪影響防止を図る。



女川原子力発電所2号炉

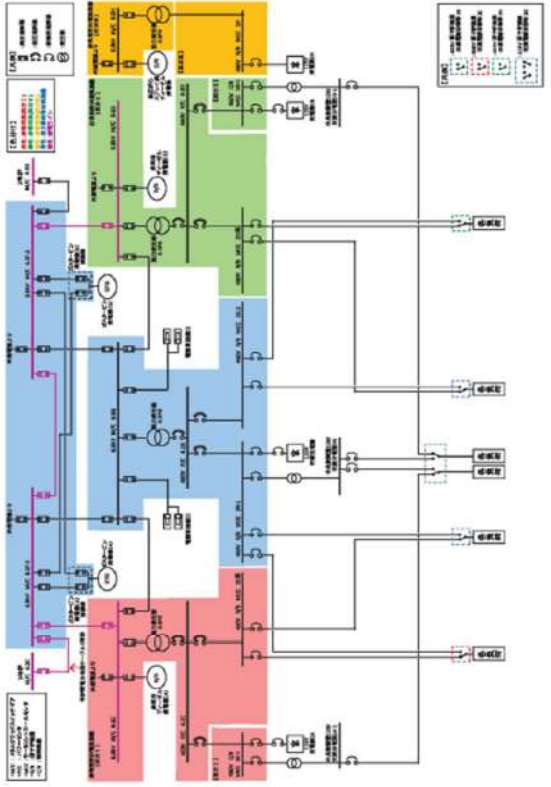
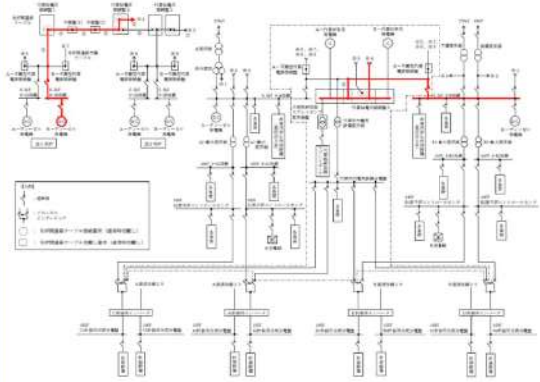


図 67-12-3 号炉間電力融通設備系統図
 (非常用高圧母線 3C系~号炉間電力融通ケーブル(常設)~非常用高圧母線 2C系及び非常用高圧母線 2D系電路)

泊発電所3号炉

2.1 号炉間連絡ケーブルの概略系統、設備概要

2.1.1 号炉間連絡ケーブルの概略系統は以下である。



号炉間連絡ケーブル

電路 (ケーブル)	布設長さ
① FR-CSHVT 3c-250sq 1条	約180m
② FR-CSHVT 3c-250sq 1条	約300m
③ FR-CSHVT 3c-250sq 1条	約20m
④ FR-CSHVT 3c-250sq 1条	約200m
⑤ FR-CSHVT 3c-250sq 1条	約370m
⑥ FR-CSHVT 3c-250sq 1条	約150m
⑦ FR-CSHVT 3c-250sq 1条	約230m
⑧ FR-CSHVT 3c-250sq 1条	約180m

2.1.2 連結方法

号炉間連絡ケーブルは、羽子板付きケーブルであり、代替給電用接続盤内の端子とボルト・ナットで接続する。通常時は、号炉間電力融通ケーブルは切り離し状態で、既設備への悪影響防止を図る。

相違理由

【女川】
 記載の充実 (大飯審査実績の反映)

【大飯】
 設備名称の相違
 大飯: 号機間電力融通ケーブル (常設) → 泊: 号炉間連絡ケーブル

【大飯】
 設計・運用の相違 (号炉間電力融通設備)

【大飯・女川】
 設備名称の相違
 大飯: 号機間電力融通ケーブル (常設) → 女川: 号炉間電力融通ケーブル (常設) → 泊: 号炉間連絡ケーブル

【大飯・女川】
 設備構成の相違
 ・大飯はケーブルと盤をコネクタによる接続としている。
 ・女川は遮断器の手动操作による接続としている。
 ・泊はケーブルと盤をボルト・ナットによる接続としている。

灰色：女川2号炉の記載のうち、BWR固有の設備や対応手段であり、泊3号炉と比較対象とならない記載内容

赤字：設備、運用又は体制の相違 (設計方針の相違)
 青字：記載箇所又は記載内容の相違 (記載方針の相違)
 緑字：記載表現、設備名称の相違 (実質的な相違なし)

大飯発電所3 / 4号炉	女川原子力発電所2号炉	泊発電所3号炉	相違理由
	<p>図 57-12-4 号炉間電力融通設備系統図 (非常用高压母線 3D 系～号炉間電力融通ケーブル (常設) ～非常用高压母線 2C 系及び非常用高压母線 2D 系電路)</p>		<p>【女川】 設備の相違 ・設備の仕様に差異があるが、重大事故等 対処設備として必要な設備を設けると いう点において同等である。</p>

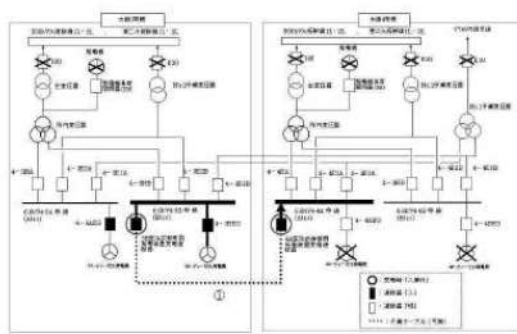
灰色：女川2号炉の記載のうち、BWR固有の設備や対応手段であり、泊3号炉と比較対象とならない記載内容

赤字：設備、運用又は体制の相違 (設計方針の相違)
 青字：記載箇所又は記載内容の相違 (記載方針の相違)
 緑字：記載表現、設備名称の相違 (実質的な相違なし)

大飯発電所3/4号炉

2. 号機間電力融通ケーブル(予備ケーブル)の概略系統、設備概要

(1) 号機間電力融通ケーブル(予備ケーブル)の概略系統は以下である。




予備ケーブルの仕様、配備数

電線ケーブル、コネクタの種類	大飯3、4号炉	配備数量 (組)
FR-C33HVVT 3c-33sq 2条	約300m	1 (予備1)

(2). 連結方法

号機間電力融通ケーブル(予備ケーブル)は、3号及び4号炉の空冷式非常用発電装置受電しゃ断器間で羽子板付予備ケーブルを布設し、しゃ断器の負荷側を解線し、両端を手動で接続(ボルト止め)する。

予備ケーブルは、恒設ケーブルライン(安全系補機開閉器室)と位置的分散を図った耐震建屋内に保管。



女川原子力発電所2号炉

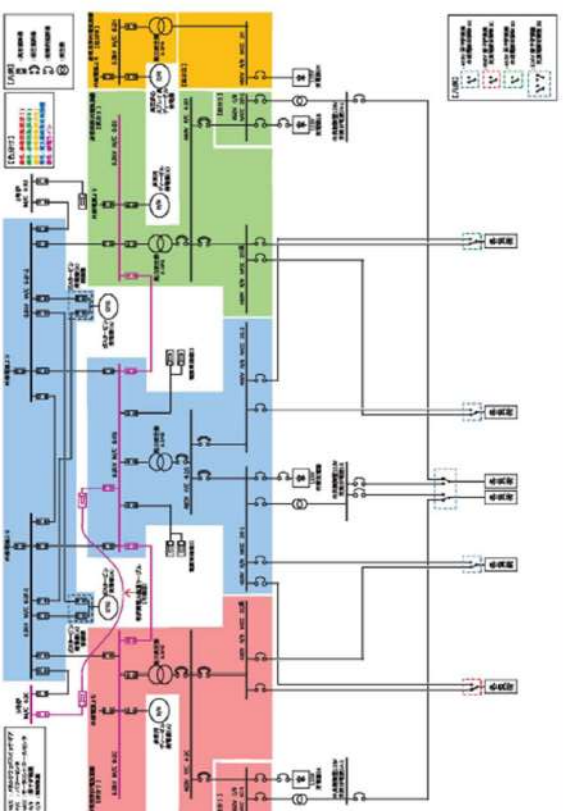
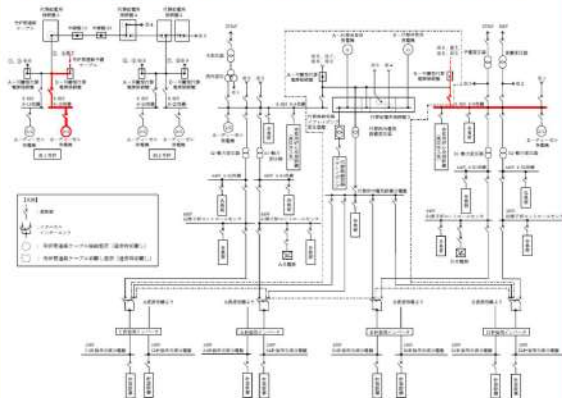


図 57-12-5 号炉間電力融通設備系統図
 (非常用高圧母線3C系～号炉間電力融通ケーブル(可搬型)～非常用高圧母線2C系及び非常用高圧母線2D系電路)

泊発電所3号炉

2.2 号炉間連絡予備ケーブルの概略系統、設備概要

2.2.1 号炉間連絡予備ケーブルの概略系統は以下である。




号炉間連絡予備ケーブルの仕様、配備数

可搬型代替電源接続盤	電路 (ケーブル)	布設長さ	配備数量 (組)
① 1号炉A	3号炉A FR-HCV 単芯 80sq	約570m	1 (予備1)
② 1号炉A	3号炉B FR-HCV 単芯 80sq	約450m	1 (予備1)
③ 1号炉B	3号炉A FR-HCV 単芯 80sq	約570m	1 (予備1)
④ 1号炉B	3号炉B FR-HCV 単芯 80sq	約450m	1 (予備1)
⑤ 2号炉A	3号炉A FR-HCV 単芯 80sq	約450m	1 (予備1)
⑥ 2号炉A	3号炉B FR-HCV 単芯 80sq	約340m	1 (予備1)
⑦ 2号炉B	3号炉A FR-HCV 単芯 80sq	約450m	1 (予備1)
⑧ 2号炉B	3号炉B FR-HCV 単芯 80sq	約310m	1 (予備1)

2.2.2 連結方法

号炉間連絡予備ケーブルは、羽子板付きケーブルであり、可搬型代替電源接続盤内の端子とボルト・ナットで接続する。

号炉間連絡予備ケーブルは、号炉間連絡ケーブルと位置的分散を図った屋外(展望台西側エリア)及び5m倉庫・車庫に保管。



相違理由

【女川】
 記載の充実(大飯審査実績の反映)

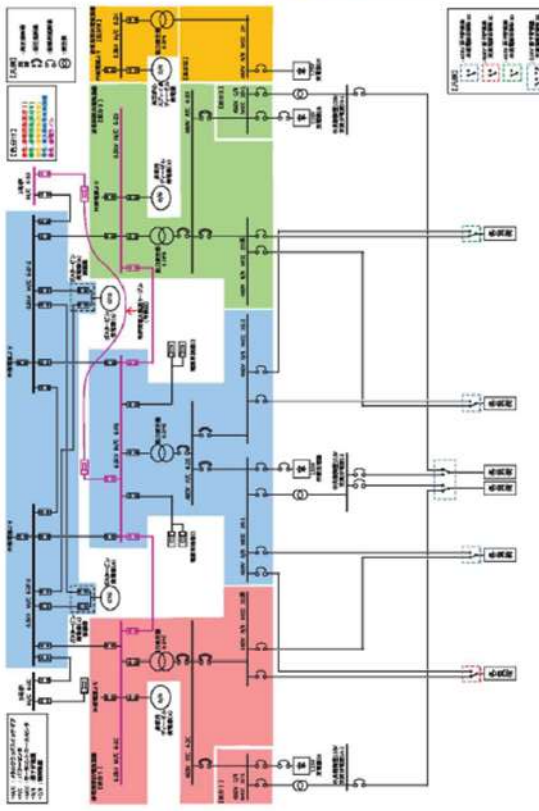
【大飯・女川】
 設備名称の相違
 大飯：号機間電力融通ケーブル(予備ケーブル)→女川：号機間電力融通ケーブル(可搬型) 一泊：号機間連絡ケーブル

【大飯・女川】
 設備構成の相違

- ・大飯はケーブルと盤をコネクタによる接続としている。
- ・女川はケーブルと盤を手動接続後、遮断器の手動操作による接続としている。
- ・泊はケーブルと盤をボルト・ナットによる接続としている。

灰色：女川2号炉の記載のうち、BWR固有の設備や対応手段であり、泊3号炉と比較対象とならない記載内容

赤字：設備、運用又は体制の相違 (設計方針の相違)
 青字：記載箇所又は記載内容の相違 (記載方針の相違)
 緑字：記載表現、設備名称の相違 (実質的な相違なし)

大飯発電所3 / 4号炉	女川原子力発電所2号炉	泊発電所3号炉	相違理由
	 <p data-bbox="739 965 1153 1029"> 図 57-12-6 号炉間電力融通設備系統図 (非常用高压母線 3D 系～号炉間電力融通ケーブル(可搬型) ～非常用高压母線 2C 系及び非常用高压母線 2D 系電路) </p>		<p data-bbox="1848 143 1904 167">【女川】</p> <p data-bbox="1848 172 1926 196">設備の相違</p> <ul data-bbox="1848 201 2150 279" style="list-style-type: none"> ・設備の仕様に差異があるが、重大事故等対処設備として必要な設備を設けるといふ点において同等である。

灰色：女川2号炉の記載のうち、BWR固有の設備や対応手段であり、泊3号炉と比較対象とならない記載内容

赤字：設備、運用又は体制の相違（設計方針の相違）
 青字：記載箇所又は記載内容の相違（記載方針の相違）
 緑字：記載表現、設備名称の相違（実質的な相違なし）

第57条 電源設備（補足説明資料）

大飯発電所3/4号炉	女川原子力発電所2号炉	泊発電所3号炉	相違理由																																																																																		
<p>3. 電路等の電流容量</p> <p>(1) ケーブルの電流容量（連続許容電流）について</p> <p>①号機間電力融通ケーブル(常設)</p> <table border="1" data-bbox="123 231 593 343"> <thead> <tr> <th>電路(ケーブル、コネクタ)種別</th> <th>許容電流容量</th> <th>参考・布設長さ</th> </tr> </thead> <tbody> <tr> <td>① FR-CSHVT 3c-150sq 2条</td> <td>540A</td> <td>約50m</td> </tr> <tr> <td>② FR-CSHVT 3c-80sq 2条</td> <td>320A</td> <td>3号機 約50m 4号機 約100m</td> </tr> <tr> <td>③ 号機間電力融通ケーブル(予備ケーブル) (1型コネクタ)</td> <td>475A</td> <td></td> </tr> </tbody> </table> <p>②号機間電力融通ケーブル(予備ケーブル)</p> <table border="1" data-bbox="123 375 593 422"> <thead> <tr> <th>電路(ケーブル、コネクタ)種別</th> <th>許容電流容量</th> <th>参考・布設長さ</th> </tr> </thead> <tbody> <tr> <td>① FR-CSHVT 3c-28sq 2条</td> <td>320A</td> <td>約90m</td> </tr> </tbody> </table> <p>最大所要負荷となる、全交流電源喪失+原子炉補機冷却機能喪失+RCP シールLOCA時の必要容量電流193A(負荷容量1,759kW)を上回る電流容量としており問題ない。</p> <p>必要容量(kW) = $\sqrt{3VI\cos\theta}$ $I = 1,759,000 / \sqrt{3 \cdot 6,600 \cdot 0.8} \approx 193A$</p> <p>なお、最大負荷として、号機間電力融通ケーブル(常設)は約3,200kW、号機間電力融通ケーブル(予備ケーブル)では約3,017kW相当が常時通電可能。</p> <p>第1表 全交流電源喪失+原子炉補機冷却機能喪失+RCPシールLOCA時に必要な負荷</p> <table border="1" data-bbox="100 805 638 1101"> <thead> <tr> <th>負荷名称</th> <th>負荷容量 (kW)</th> </tr> </thead> <tbody> <tr> <td rowspan="2">充電器 (A, B)</td> <td>77</td> </tr> <tr> <td>77</td> </tr> <tr> <td>計装用電源 (A, B, C, D)</td> <td>充電器 (A, B) に含む</td> </tr> <tr> <td>恒設代替低圧注水ポンプ</td> <td>145</td> </tr> <tr> <td>高圧注入ポンプ (海水冷却)</td> <td>1,400</td> </tr> <tr> <td>アニュラス空気浄化ファン</td> <td>19</td> </tr> <tr> <td>中央制御室空調ファン</td> <td>19</td> </tr> <tr> <td>中央制御室循環ファン</td> <td>11</td> </tr> <tr> <td>中央制御室非常用循環ファン</td> <td>11</td> </tr> <tr> <td>合計 (kW)</td> <td>1,759</td> </tr> </tbody> </table> <p>重大事故等防止技術的能力の添付資料 1.14.4-(1)より引用</p>	電路(ケーブル、コネクタ)種別	許容電流容量	参考・布設長さ	① FR-CSHVT 3c-150sq 2条	540A	約50m	② FR-CSHVT 3c-80sq 2条	320A	3号機 約50m 4号機 約100m	③ 号機間電力融通ケーブル(予備ケーブル) (1型コネクタ)	475A		電路(ケーブル、コネクタ)種別	許容電流容量	参考・布設長さ	① FR-CSHVT 3c-28sq 2条	320A	約90m	負荷名称	負荷容量 (kW)	充電器 (A, B)	77	77	計装用電源 (A, B, C, D)	充電器 (A, B) に含む	恒設代替低圧注水ポンプ	145	高圧注入ポンプ (海水冷却)	1,400	アニュラス空気浄化ファン	19	中央制御室空調ファン	19	中央制御室循環ファン	11	中央制御室非常用循環ファン	11	合計 (kW)	1,759		<p>2.3 電路等の電流容量</p> <p>2.3.1 ケーブルの電流容量（連続許容電流）について</p> <p>号炉間連絡ケーブル</p> <table border="1" data-bbox="1265 231 1803 279"> <thead> <tr> <th>電路(ケーブル)</th> <th>許容電流容量</th> <th>参考：布設長さ(最長)</th> </tr> </thead> <tbody> <tr> <td>FR-CSHVT 3c-250sq 1条</td> <td>約280A</td> <td>約1070m</td> </tr> </tbody> </table> <p>号炉間連絡予備ケーブル</p> <table border="1" data-bbox="1265 311 1803 359"> <thead> <tr> <th>電路(ケーブル)</th> <th>許容電流容量</th> <th>参考：布設長さ(最長)</th> </tr> </thead> <tbody> <tr> <td>FR-ICV 単芯 80sq</td> <td>約325A</td> <td>約570m</td> </tr> </tbody> </table> <p>最大所要負荷となる、全交流電源喪失+原子炉補機冷却機能喪失+RCP シール LOCA 時の必要容量電流約 234A（負荷容量2,139kW）を上回る電流容量としており問題ない。</p> <p>必要容量 (kW) = $\sqrt{3VI\cos\theta}$ から、I[A]を求める。 $I[A] = 2,139 / \sqrt{3 \times 6.6 \times 0.8} \approx 234A$</p> <p>なお、最大負荷として、号炉間連絡ケーブルは約2,560kW、号炉間連絡予備ケーブルでは約2,970kW相当が常時通電可能。</p> <p>表 57.12.1 全交流電源喪失+原子炉補機冷却機能喪失+RCPシールLOCA時に必要な負荷</p> <table border="1" data-bbox="1288 837 1803 1268"> <thead> <tr> <th>負荷名称</th> <th>負荷容量</th> </tr> </thead> <tbody> <tr> <td>高圧注入ポンプ</td> <td>1,098kW</td> </tr> <tr> <td rowspan="3">充電器 (A, B)</td> <td>113kW</td> </tr> <tr> <td>113kW</td> </tr> <tr> <td>22kW (充電器Aに含む)</td> </tr> <tr> <td rowspan="4">計装用電源 (安全系) (A, B, C, D)</td> <td>22kW (充電器Bに含む)</td> </tr> <tr> <td>22kW (充電器Cに含む)</td> </tr> <tr> <td>22kW (充電器Dに含む)</td> </tr> <tr> <td>22kW (充電器に含む)</td> </tr> <tr> <td>代替格納容器スプレイポンプ</td> <td>200kW</td> </tr> <tr> <td>アニュラス空気浄化ファン</td> <td>39kW</td> </tr> <tr> <td>中央制御室給気ファン</td> <td>21kW</td> </tr> <tr> <td>中央制御室循環ファン</td> <td>13kW</td> </tr> <tr> <td>中央制御室非常用循環ファン</td> <td>5kW</td> </tr> <tr> <td>中央制御室照明等</td> <td>23kW</td> </tr> <tr> <td>中央制御室非常用循環フィルタ用電気ヒータ</td> <td>13kW</td> </tr> <tr> <td>合計 (連続負荷)</td> <td>1,638kW</td> </tr> <tr> <td>(最大負荷)</td> <td>2,139kW</td> </tr> </tbody> </table>	電路(ケーブル)	許容電流容量	参考：布設長さ(最長)	FR-CSHVT 3c-250sq 1条	約280A	約1070m	電路(ケーブル)	許容電流容量	参考：布設長さ(最長)	FR-ICV 単芯 80sq	約325A	約570m	負荷名称	負荷容量	高圧注入ポンプ	1,098kW	充電器 (A, B)	113kW	113kW	22kW (充電器Aに含む)	計装用電源 (安全系) (A, B, C, D)	22kW (充電器Bに含む)	22kW (充電器Cに含む)	22kW (充電器Dに含む)	22kW (充電器に含む)	代替格納容器スプレイポンプ	200kW	アニュラス空気浄化ファン	39kW	中央制御室給気ファン	21kW	中央制御室循環ファン	13kW	中央制御室非常用循環ファン	5kW	中央制御室照明等	23kW	中央制御室非常用循環フィルタ用電気ヒータ	13kW	合計 (連続負荷)	1,638kW	(最大負荷)	2,139kW	<p>【女川】 記載の充実（大飯審査実績を参照） 設備名称の相違 ・女川：号炉間電力融通ケーブル（常設） →泊：号炉間連絡ケーブル ・女川：号炉間電力融通ケーブル(可搬型) →泊：号炉間連絡予備ケーブル</p> <p>【大飯】 設備の相違 ・設備の容量に差異があるが、重大事故等対処設備として必要な設備を設けるといふ点において同等である。</p>
電路(ケーブル、コネクタ)種別	許容電流容量	参考・布設長さ																																																																																			
① FR-CSHVT 3c-150sq 2条	540A	約50m																																																																																			
② FR-CSHVT 3c-80sq 2条	320A	3号機 約50m 4号機 約100m																																																																																			
③ 号機間電力融通ケーブル(予備ケーブル) (1型コネクタ)	475A																																																																																				
電路(ケーブル、コネクタ)種別	許容電流容量	参考・布設長さ																																																																																			
① FR-CSHVT 3c-28sq 2条	320A	約90m																																																																																			
負荷名称	負荷容量 (kW)																																																																																				
充電器 (A, B)	77																																																																																				
	77																																																																																				
計装用電源 (A, B, C, D)	充電器 (A, B) に含む																																																																																				
恒設代替低圧注水ポンプ	145																																																																																				
高圧注入ポンプ (海水冷却)	1,400																																																																																				
アニュラス空気浄化ファン	19																																																																																				
中央制御室空調ファン	19																																																																																				
中央制御室循環ファン	11																																																																																				
中央制御室非常用循環ファン	11																																																																																				
合計 (kW)	1,759																																																																																				
電路(ケーブル)	許容電流容量	参考：布設長さ(最長)																																																																																			
FR-CSHVT 3c-250sq 1条	約280A	約1070m																																																																																			
電路(ケーブル)	許容電流容量	参考：布設長さ(最長)																																																																																			
FR-ICV 単芯 80sq	約325A	約570m																																																																																			
負荷名称	負荷容量																																																																																				
高圧注入ポンプ	1,098kW																																																																																				
充電器 (A, B)	113kW																																																																																				
	113kW																																																																																				
	22kW (充電器Aに含む)																																																																																				
計装用電源 (安全系) (A, B, C, D)	22kW (充電器Bに含む)																																																																																				
	22kW (充電器Cに含む)																																																																																				
	22kW (充電器Dに含む)																																																																																				
	22kW (充電器に含む)																																																																																				
代替格納容器スプレイポンプ	200kW																																																																																				
アニュラス空気浄化ファン	39kW																																																																																				
中央制御室給気ファン	21kW																																																																																				
中央制御室循環ファン	13kW																																																																																				
中央制御室非常用循環ファン	5kW																																																																																				
中央制御室照明等	23kW																																																																																				
中央制御室非常用循環フィルタ用電気ヒータ	13kW																																																																																				
合計 (連続負荷)	1,638kW																																																																																				
(最大負荷)	2,139kW																																																																																				

泊発電所3号炉 SA基準適合性 比較表

灰色：女川2号炉の記載のうち、BWR固有の設備や対応手段であり、泊3号炉と比較対象とならない記載内容

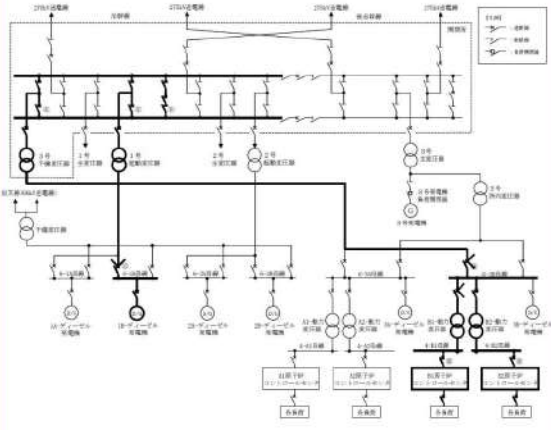
赤字：設備、運用又は体制の相違（設計方針の相違）
 青字：記載箇所又は記載内容の相違（記載方針の相違）
 緑字：記載表現、設備名称の相違（実質的な相違なし）

第57条 電源設備（補足説明資料）

大飯発電所3/4号炉	女川原子力発電所2号炉	泊発電所3号炉	相違理由
<p>(備考) その他事象の所要負荷</p> <p>① 大破断 LOCA+ 高圧注入失敗+ 低圧注入失敗+ 格納容器スプレイ失敗時に必要な負荷 372kW</p> <p>② 外部電源喪失+ 非常用所内交流電源喪失+ 補助給水失敗時に必要な負荷 (格納容器過温破損) 372kW</p> <p>③ 燃料取出前のミッドループ運転中における外部電源喪失+ 非常用所内交流電源喪失+ 原子炉補機冷却機能喪失時に必要な負荷 1,759kW</p>		<p>(備考) その他事象の所要負荷</p> <p>① 大破断 LOCA+ 高圧注入失敗+ 低圧注入失敗+ 格納容器スプレイ失敗時に必要な負荷 約 540kW</p> <p>② 外部電源喪失+ 非常用所内交流電源喪失+ 補助給水失敗時に必要な負荷 (格納容器過温破損) 約 540kW</p> <p>③ 燃料取出前のミッドループ運転中における外部電源喪失+ 非常用所内交流電源喪失+ 原子炉補機冷却機能喪失時に必要な負荷 約 1,638kW</p>	<p>【女川】 記載の充実（大飯審査実績を参照）</p> <p>【大飯】 設備の相違</p> <ul style="list-style-type: none"> ・設備の容量に差異があるが、重大事故等対処設備として必要な設備を設けるといふ点において同等である。

灰色: 女川2号炉の記載のうち、BWR固有の設備や対応手段であり、泊3号炉と比較対象とならない記載内容

赤字: 設備、運用又は体制の相違 (設計方針の相違)
 青字: 記載箇所又は記載内容の相違 (記載方針の相違)
 緑字: 記載表現、設備名称の相違 (実質的な相違なし)

大飯発電所3 / 4号炉	女川原子力発電所2号炉	泊発電所3号炉	相違理由
		<p>3. 開閉所設備</p> <p>開閉所設備は、設計基準事故対処設備の電源が喪失(全交流動力電源喪失)した場合、他号炉のディーゼル発電機から3号炉の非常用高圧母線に電源を供給することにより、重大事故等が発生した場合において炉心の著しい損傷、原子炉格納容器の破損、使用済燃料ピット内の燃料体等の著しい損傷及び運転停止中原子炉内燃料体の著しい損傷を防止するために、開閉所設備を設ける。</p> <p>開閉所設備は、開閉所設備の遮断器を操作して融通回路を構成し、非常用高圧母線の遮断器を操作することで、3号炉の非常用高圧母線に電源供給する設計とする。</p> 	<p>【大飯、女川】 設備・運用の相違</p> <ul style="list-style-type: none"> ・泊は大飯と同様に号機間電力融通設備以外の自主対策設備(開閉所設備)により、他号炉のディーゼル発電機から給電する手段を整備する。 ・女川は開閉所設備を使用する電力融通は想定していない。

泊発電所3号炉 SA基準適合性 比較表

灰色：女川2号炉の記載のうち、BWR固有の設備や対応手段であり、泊3号炉と比較対象とならない記載内容

赤字：設備、運用又は体制の相違（設計方針の相違）
 青字：記載箇所又は記載内容の相違（記載方針の相違）
 緑字：記載表現、設備名称の相違（実質的な相違なし）

第57条 電源設備（補足説明資料）

大飯発電所3/4号炉	女川原子力発電所2号炉	泊発電所3号炉	相違理由
57-12 所内電気設備の頑健性について		57-13 所内電気設備の頑健性について	【女川】 記載の充実（大飯審査実績を参照） 【大飯】 項目番号の相違

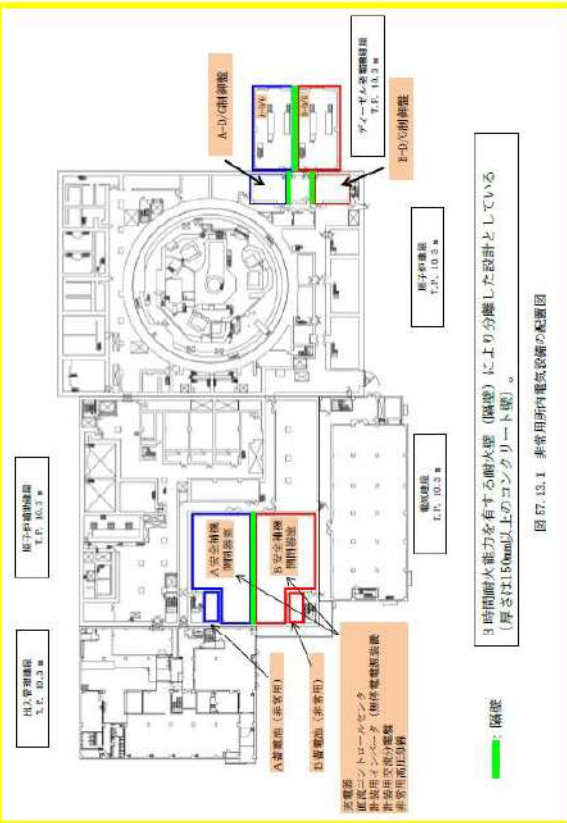
灰色：女川2号炉の記載のうち、BWR固有の設備や対応手段であり、泊3号炉と比較対象とならない記載内容
 赤字：設備、運用又は体制の相違（設計方針の相違）
 青字：記載箇所又は記載内容の相違（記載方針の相違）
 緑字：記載表現、設備名称の相違（実質的な相違なし）

第57条 電源設備（補足説明資料）

大飯発電所3 / 4号炉		女川原子力発電所2号炉	泊発電所3号炉	相違理由																		
<p>非常用所内電気設備は2系統あり、それぞれが分離設計されているため、共通故障要因である地震、火災、津波、溢水等によっても機能をうしなうことなく、少なくとも1系統は機能を維持する。</p>			<p>非常用所内電気設備は2系統あり、それぞれが分離設計されているため、共通故障要因である地震、火災、津波、溢水等によっても機能を失うことなく、少なくとも1系統は機能を維持する。</p>	<p>【女川】 記載の充実（大飯審査実績を参照）</p> <p>【大飯】 記載表現の相違</p> <p>・大飯：うしなう一泊：失う</p>																		
共通要因	対応（補設）方針	状況	<table border="1"> <thead> <tr> <th>共通要因</th> <th>対応（補設）方針</th> <th>状況</th> </tr> </thead> <tbody> <tr> <td>地震</td> <td>設計基準地震動に対して、十分な耐震性を有する設計とする。</td> <td>設計基準地震動に対して、建屋及び安全系の電気設備が機能維持できることを確認している。</td> </tr> <tr> <td>津波</td> <td>設計基準津波に対して、浸水や波力等により機能喪失しない設計とする。</td> <td>施設の数値された敷地において、基準津波による遡上波を地上部から施設に到達又は流入させない設計としている。また、取水路及び排水路等から施設へ流入させない設計としている。</td> </tr> <tr> <td>火災</td> <td>適切な耐火能力を有する耐火壁（障壁）で分離を行なうか、適切な遮断距離で分離した配置設計とする。</td> <td>電気装置等は、3時間耐火能力を有する耐火壁（障壁）により分離した設計としている。（厚さ150mm以上のコンクリート壁を満足する、200mm以上を有している。） 外部火災については、外部火災影響評価にて、設備、居住空間に影響を及ぼさないことを確認している。</td> </tr> <tr> <td>溢水</td> <td>想定すべ全溢水（浸水・蒸気・排水）に対し、影響のないことを確認。もしくは溢水等に対して溢水影響のないよう設備対策を実施する。</td> <td>内部溢水に対して多重性を有する系統が同時にその機能を失わないことを内部溢水影響評価で確認している。 なお、安全補機関係機室、蓄電池、インバータ室には、蒸気源はない。</td> </tr> <tr> <td>火山灰 電巻</td> <td>火山灰、電巻等の自然事象に対して機能喪失しない設計とする。</td> <td>火山灰によって設備の機能に影響を及ぼすことのないことを火山影響評価にて確認している。電巻及びその隣接事象によって安全性を損なうことのない設計であることを電巻影響評価にて確認している。</td> </tr> </tbody> </table>	共通要因	対応（補設）方針	状況	地震	設計基準地震動に対して、十分な耐震性を有する設計とする。	設計基準地震動に対して、建屋及び安全系の電気設備が機能維持できることを確認している。	津波	設計基準津波に対して、浸水や波力等により機能喪失しない設計とする。	施設の数値された敷地において、基準津波による遡上波を地上部から施設に到達又は流入させない設計としている。また、取水路及び排水路等から施設へ流入させない設計としている。	火災	適切な耐火能力を有する耐火壁（障壁）で分離を行なうか、適切な遮断距離で分離した配置設計とする。	電気装置等は、3時間耐火能力を有する耐火壁（障壁）により分離した設計としている。（厚さ150mm以上のコンクリート壁を満足する、200mm以上を有している。） 外部火災については、外部火災影響評価にて、設備、居住空間に影響を及ぼさないことを確認している。	溢水	想定すべ全溢水（浸水・蒸気・排水）に対し、影響のないことを確認。もしくは溢水等に対して溢水影響のないよう設備対策を実施する。	内部溢水に対して多重性を有する系統が同時にその機能を失わないことを内部溢水影響評価で確認している。 なお、安全補機関係機室、蓄電池、インバータ室には、蒸気源はない。	火山灰 電巻	火山灰、電巻等の自然事象に対して機能喪失しない設計とする。	火山灰によって設備の機能に影響を及ぼすことのないことを火山影響評価にて確認している。電巻及びその隣接事象によって安全性を損なうことのない設計であることを電巻影響評価にて確認している。	
共通要因	対応（補設）方針	状況																				
地震	設計基準地震動に対して、十分な耐震性を有する設計とする。	設計基準地震動に対して、建屋及び安全系の電気設備が機能維持できることを確認している。																				
津波	設計基準津波に対して、浸水や波力等により機能喪失しない設計とする。	施設の数値された敷地において、基準津波による遡上波を地上部から施設に到達又は流入させない設計としている。また、取水路及び排水路等から施設へ流入させない設計としている。																				
火災	適切な耐火能力を有する耐火壁（障壁）で分離を行なうか、適切な遮断距離で分離した配置設計とする。	電気装置等は、3時間耐火能力を有する耐火壁（障壁）により分離した設計としている。（厚さ150mm以上のコンクリート壁を満足する、200mm以上を有している。） 外部火災については、外部火災影響評価にて、設備、居住空間に影響を及ぼさないことを確認している。																				
溢水	想定すべ全溢水（浸水・蒸気・排水）に対し、影響のないことを確認。もしくは溢水等に対して溢水影響のないよう設備対策を実施する。	内部溢水に対して多重性を有する系統が同時にその機能を失わないことを内部溢水影響評価で確認している。 なお、安全補機関係機室、蓄電池、インバータ室には、蒸気源はない。																				
火山灰 電巻	火山灰、電巻等の自然事象に対して機能喪失しない設計とする。	火山灰によって設備の機能に影響を及ぼすことのないことを火山影響評価にて確認している。電巻及びその隣接事象によって安全性を損なうことのない設計であることを電巻影響評価にて確認している。																				

灰色：女川2号炉の記載のうち、BWR固有の設備や対応手段であり、泊3号炉と比較対象とならない記載内容

赤字：設備、運用又は体制の相違 (設計方針の相違)
 青字：記載箇所又は記載内容の相違 (記載方針の相違)
 緑字：記載表現、設備名称の相違 (実質的な相違なし)

大飯発電所3 / 4号炉	女川原子力発電所2号炉	泊発電所3号炉	相違理由
<div data-bbox="80 177 645 855" style="border: 2px solid black; height: 425px; width: 252px;"></div> <p data-bbox="168 869 515 885">枠囲みの範囲は機密に係る事項ですので公開することはできません。</p>		 <p data-bbox="1724 327 1758 805">3時間耐火能力を有する耐火壁 (隔離) により分離した設計としている (厚さは150mm以上のコンクリート壁)。</p> <p data-bbox="1736 853 1758 941">■ 隔離</p> <p data-bbox="1780 454 1803 694">図 57.13.1 非常用炉内電気設備の配置図</p>	<p data-bbox="1848 143 1904 167">【女川】</p> <p data-bbox="1848 172 2105 196">記載の充実 (大飯審査実績を参照)</p> <p data-bbox="1848 201 1904 225">【大飯】</p> <p data-bbox="1848 229 1960 253">設置場所の相違</p> <ul data-bbox="1848 258 2161 367" style="list-style-type: none"> ・プラント設備の配置場所が異なるためであり、非常用所内電気設備の2系統が分離された設計である点において同等である。

泊発電所3号炉 SA基準適合性 比較表

灰色：女川2号炉の記載のうち、BWR固有の設備や対応手段であり、泊3号炉と比較対象とならない記載内容

赤字：設備、運用又は体制の相違（設計方針の相違）
 青字：記載箇所又は記載内容の相違（記載方針の相違）
 緑字：記載表現、設備名称の相違（実質的な相違なし）

第57条 電源設備（補足説明資料）

大飯発電所3/4号炉	女川原子力発電所2号炉	泊発電所3号炉	相違理由
57-14 空冷式非常用発電装置への火山灰の侵入に対する影響評価について		57-14 代替非常用発電機への火山灰の侵入に対する影響評価について	【女川】 記載の充実（大飯審査実績の参照） 【大飯】 設備名称の相違（代替非常用発電機）

灰色：女川2号炉の記載のうち、BWR固有の設備や対応手段であり、泊3号炉と比較対象とならない記載内容
 赤字：設備、運用又は体制の相違（設計方針の相違）
 青字：記載箇所又は記載内容の相違（記載方針の相違）
 緑字：記載表現、設備名称の相違（実質的な相違なし）

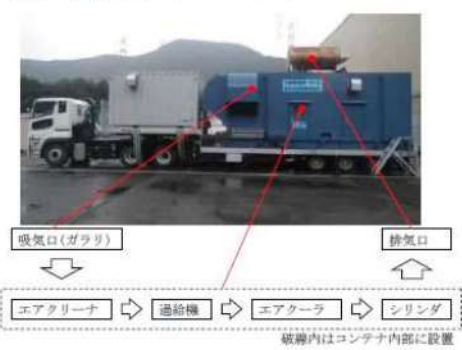
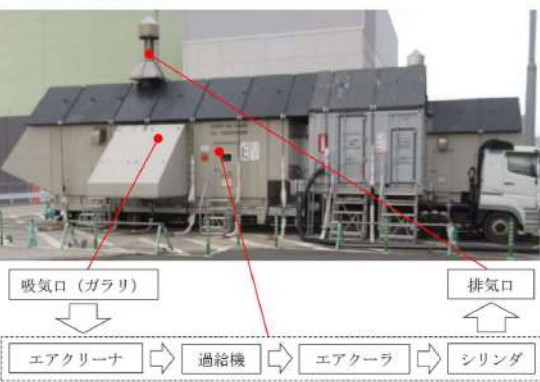
第57条 電源設備（補足説明資料）

大飯発電所3/4号炉	女川原子力発電所2号炉	泊発電所3号炉	相違理由
<p>57-14 空冷式非常用発電装置への火山灰の侵入に対する影響評価について</p> <p>1. はじめに</p> <p>設置許可基準規則第43条第2項第3号の要求事項「常設重大事故防止設備は、共通要因によって設計基準事故対処設備の安全機能と同時にその機能が損なわれるおそれがないよう、適切な措置を講じたものであること。」に対し、常設重大事故防止設備である空冷式非常用発電装置は、設計基準事故対処設備である非常用ディーゼル発電機（海水冷却方式、屋内設置）とは異なる大気冷却方式を採用するとともに屋外の高台に配備すること等により、共通要因によって非常用ディーゼル発電機と同時に機能喪失しない設計としている。</p> <p>さらに、火山灰の侵入による影響に対しても、非常用ディーゼル発電機において「大飯発電所3号炉及び4号炉 設置許可基準規則等への適合状況説明資料(火山に対する防護)」により、影響のないことを評価しており、共通要因によって同時に機能喪失しないことを確認している。</p> <p>しかしながら、ここでは更なる安全性確認の観点から、空冷式非常用発電装置への火山灰の侵入に対する影響についても評価する。</p> <p>2. 空冷式非常用発電装置への火山灰の侵入に対する影響評価</p> <p>空冷式非常用発電装置は、屋外での使用を想定した設計としており、特にエンジン部については、土埃等の環境でも使用される重機等にも搭載可能な一般汎用のディーゼルエンジンを採用している。</p> <p>図1に示すとおり、空冷式非常用発電装置においては、燃焼用空気の吸入口となるガラリを下向きに設置することにより、下方から空気を吸い上げる構造としており、水分を含むような重たい火山灰は吸い込まれにくい構造としている。</p> <p>更に、吸入ラインには空気中の異物を除去するエアクリーナを設置することにより、エンジン部（過給機やシリンダ等）への火山灰等の異物侵入を防止している。</p> <p>仮に、エンジン部に火山灰が侵入しても、火山灰は破砕しやすく、エンジン構成材料に比べ硬度が低いことからエンジン部を磨耗させることはない。</p> <p>また、エンジン部のうち燃焼室（シリンダ内部）に侵入した火山灰は、排気ガスと共に大気へ放出されること、エンジン部のうちシリンダ摺動部に侵入した火山灰は、潤滑油により外部へ排除されることから、空冷式非常用発電装置の機能に影響を及ぼすことはない。</p> <p>なお、ガラリ、エアクーラ、および排気口についても、狭隘部等はなく、火山灰の滞留等により、機能に影響を及ぼすことはない。</p> <p>さらに、長期的な影響についても、保全活動によりその健全性を維持できるよう、エアクリーナ等については清掃や交換が可能</p>		<p>1. はじめに</p> <p>設置許可基準規則第43条第2項第3号の要求事項「常設重大事故防止設備は、共通要因によって設計基準事故対処設備の安全機能と同時にその機能が損なわれるおそれがないよう、適切な措置を講じたものであること。」に対し、常設重大事故防止設備である代替非常用発電機は、設計基準事故対処設備であるディーゼル発電機（海水冷却方式、屋内設置）とは異なる大気冷却方式を採用するとともに屋外の高台に配備すること等により、共通要因によってディーゼル発電機と同時に機能喪失しない設計としている。</p> <p>さらに、火山灰の侵入による影響に対しても、ディーゼル発電機において「泊発電所3号炉 設置許可基準規則等への適合状況説明資料(火山に対する防護)」により、影響のないことを評価しており、共通要因によって同時に機能喪失しないことを確認している。</p> <p>しかしながら、ここでは更なる安全性確認の観点から、代替非常用発電機への火山灰の侵入に対する影響についても評価する。</p> <p>2. 代替非常用発電機への火山灰の侵入に対する影響評価</p> <p>代替非常用発電機は、屋外での使用を想定した設計としており、特にエンジン部については、土埃等の環境でも使用される重機等にも搭載可能な一般汎用のディーゼルエンジンを採用している。</p> <p>図57-14.1に示すとおり、代替非常用発電機においては、燃焼用空気の吸入口となるガラリを下向きに設置することにより、下方から空気を吸い上げる構造としており、水分を含むような重たい火山灰は吸い込まれにくい構造としている。</p> <p>さらに、吸入ラインには空気中の異物を除去するエアクリーナを設置することにより、エンジン部（過給機やシリンダ等）への火山灰等の異物侵入を防止している。</p> <p>仮に、エンジン部に火山灰が侵入しても、火山灰は破砕しやすく、エンジン構成材料に比べ硬度が低いことからエンジン部を磨耗させることはない。</p> <p>また、エンジン部のうち燃焼室（シリンダ内部）に侵入した火山灰は、排気ガスと共に大気へ放出されること、エンジン部のうちシリンダ摺動部に侵入した火山灰は、潤滑油により外部へ排除されることから、代替非常用発電機の機能に影響を及ぼすことはない。</p> <p>なお、ガラリ、エアクーラ、および排気口についても、狭隘部等はなく、火山灰の滞留等により、機能に影響を及ぼすことはない。</p> <p>さらに、長期的な影響についても、保全活動によりその健全性を維持できるよう、エアクリーナ等については清掃や交換が可能</p>	<p>【女川】 記載の充実（大飯審査実績の参照）</p> <p>【大飯】 記載表現の相違（女川審査実績の反映）</p> <p>【大飯】 設備名称の相違（代替非常用発電機） 設備名称の相違（D/G）</p> <p>【大飯】 ブランド名称の相違</p> <p>【大飯】 設備名称の相違（代替非常用発電機）</p> <p>【大飯】 設備名称の相違（代替非常用発電機）</p> <p>【大飯】 設備名称の相違（代替非常用発電機）</p>

灰色：女川2号炉の記載のうち、BWR固有の設備や対応手段であり、泊3号炉と比較対象とならない記載内容

赤字：設備、運用又は体制の相違（設計方針の相違）
 青字：記載箇所又は記載内容の相違（記載方針の相違）
 緑字：記載表現、設備名称の相違（実質的な相違なし）

第57条 電源設備（補足説明資料）

大飯発電所3/4号炉	女川原子力発電所2号炉	泊発電所3号炉	相違理由
<p>な設計としており、かつエンジン部等を含むシステム全体については定期的な運転や分解点検等により健全性を確認可能な設計としている。</p> <p>以上のことから、空冷式非常用発電装置への火山灰の侵入により、その機能に影響を及ぼすことはない。</p>  <p>図1. 空冷式非常用発電装置における燃焼用空気の流れ</p>		<p>な設計としており、かつエンジン部等を含むシステム全体については定期的な運転や分解点検等により健全性を確認可能な設計としている。</p> <p>以上のことから、代替非常用発電機への火山灰の侵入により、その機能に影響を及ぼすことはない。</p>  <p>図 57.14.1 代替非常用発電機における燃焼用空気の流れ</p>	<p>【女川】 記載の充実（大飯審査実績の参照）</p> <p>【大飯】 設備名称の相違（代替非常用発電機）</p>