

資料 5 - 2

泊発電所 3 号炉 審査資料	
資料番号	DB31-9 r.6.0
提出年月日	令和5年1月31日

泊発電所 3 号炉
設置許可基準規則等への適合状況について
(設計基準対象施設等)
比較表

第31条 監視設備

令和 5 年 1 月
北海道電力株式会社

枠囲みの内容は機密情報に属しますので公開できません。

大飯発電所3／4号炉	女川原子力発電所2号炉	泊発電所3号炉	相違理由
比較結果等を取りまとめた資料			
1. 先行審査実績等を踏まえた泊3号炉まとめ資料の変更状況(2017年3月以降)			
1-1) 設計方針・運用・体制などを変更し、まとめ資料を修正した箇所と理由			
<p>a. 大飯3／4号炉まとめ資料と比較した結果、変更したもの：なし</p> <p>b. 女川2号炉まとめ資料と比較した結果、変更したもの：なし</p> <p>c. 他社審査会合の指摘事項等を確認した結果、変更したもの：なし</p> <p>d. 当社が自主的に変更したもの：なし</p>			
1-2) 設計方針・運用・体制を変更するものではないが、まとめ資料の記載を充実を行った事項			
<p>a. 大飯3／4号炉まとめ資料と比較した結果、変更したもの：なし</p> <p>b. 女川2号炉まとめ資料と比較した結果、変更したもの：下記1件 ・「2.追加要求事項に対する適合方針」について、女川2号炉のまとめ資料を確認し、資料を追加した。【比較表 p31-25～p31-33、p31-39～40】</p> <p>c. 他社審査会合の指摘事項等を確認した結果、変更したもの：なし</p> <p>d. 当社が自主的に変更したもの：下記1件 ・防潮堤レイアウトおよびその周辺道路等の配置図を変更した（他の設備については位置の変更は行っていないが、図面を最新化し、記載項目を女川と同等になるよう記載の充実を図った）。</p>			
1-3) バックフィット関連事項			
なし			
1-4) その他			
女川2号炉まとめ資料に合わせて記載ぶりを修正し、結果として差異がなくなった箇所があるが、本比較表には、その該当箇所の識別はしていない。			

赤字：設備、運用又は体制の相違（設計方針の相違）
 青字：記載箇所又は記載内容の相違（記載方針の相違）
 緑字：記載表現、設備名称の相違（実質的な相違なし）

大飯発電所3/4号炉	女川原子力発電所2号炉	泊発電所3号炉	相違理由	
2. 女川2号炉まとめ資料との比較結果の概要				
2-1) 設備または設計方針の相違				
項目	大飯発電所3/4号炉	女川原子力発電所2号炉	泊発電所3号炉	相違理由
緊急時対策所付近への可搬型気象観測設備の設置	(同様の運用なし)	(同様の運用なし)	重大事故等が発生した場合に、ブルームの通過方向を確認するため、緊急時対策所付近に可搬型気象観測設備を配備する。	運用方法の相違 ・泊は過去の審査会合指摘を受けた対応として、可搬型気象観測設備を気象観測設備の代替のほか緊急時対策所のブルーム通過方向把握用にも設置する運用としている。 (以降①の相違と記載する。)
ダストモニタの設置	(同様の記載なし)	周辺監視区域境界付近に空気中の粒子状放射性物質を連続的に捕集・測定するダストモニタを設ける。	周辺監視区域境界付近に空気中の粒子状放射性物質を捕集・測定するダストサンブラを設けるとともに、海水、海洋生物、陸上、陸上生物等の環境試料中の放射性物質の濃度を測定するために、環境試料分析装置（1号、2号及び3号炉共用、既設）及び環境放射能測定装置（1号、2号及び3号炉共用、既設）を設けている。	設備の相違 ・泊は周辺敷地境界付近のダストモニタ（環境試料測定設備）の代わりにダストサンブラを設けており、定期的な試料回収・測定・記録を実施 測定については2ヶガスフロー測定装置、Ge半導体測定装置を用いて測定する。 (以降②の相違と記載する。)
モニタリングポスト指示値の記録	(同様の記載なし)	指示値は中央制御室で監視し、現場等で記録を行うことができる設計とする。	指示値は中央制御室で監視し、中央制御室及び現場で記録を行うことができる設計とする。	設備の相違 ・モニタリングポスト指示値のデータの記録場所の相違 泊は中央制御室の監視盤の記録計と現場盤で記録している。 (以降③の相違と記載する。)
モニタリングポスト、モニタリングステーションの電源構成	設計基準事故対処設備であるモニタリングステーション及びモニタリングポストは、全交流動力電源喪失時においても代替電源設備である電源車（緊急時対策所用）から緊急時対策所を経由して給電できる設計とする。	(同様の記載なし)	(同様の記載なし)	設備の相違 大飯は「電源車（緊急時対策所）」と「電源車（緊急時対策所用）（DB）」の2系統があり、非常用所内電源から独立した構成としているため、全交流電源喪失時の給電可能な電源系統について記載している。泊は女川と同様に非常用所内電源（非常用交流電源設備）に接続している。 (以降④の相違と記載する。)

赤字：設備、運用又は体制の相違（設計方針の相違）
 青字：記載箇所又は記載内容の相違（記載方針の相違）
 緑字：記載表現、設備名称の相違（実質的な相違なし）

大飯発電所3/4号炉

女川原子力発電所2号炉

泊発電所3号炉

相違理由

2-2) 記載内容の相違

No	大飯発電所3/4号炉	女川原子力発電所2号炉	泊発電所3号炉	相違理由
1	モニタリングステーション及びモニタリングポスト	モニタリングポスト	モニタリングポスト及びモニタリングステーション	設備名称の相違 ・泊では、モニタリングポストに機能を付加（環境試料採取など）した設備としてモニタリングステーションを設置しているが、重大事故等 ^等 対処設備としての機能はモニタリングポストとモニタリングステーションで同等であり、本資料では名称の相違と整理する。
2	電源車（緊急時対策所用）（DB）	常設代替交流電源設備	常設代替交流電源設備	【大飯】設備名称の相違
3	原子炉施設	発電用原子炉施設	発電用原子炉施設	【大飯】名称の相違
4	排水用モニタ	放射性廃棄物放出水モニタ	廃棄物処理設備排水モニタ	設備名称の相違
5	排気モニタ	スタック放射線モニタ	排気筒モニタ	設備名称の相違
6	移動式放射能測定装置（モニタ車）	放射能観測車	放射能観測車	【大飯】設備名称の相違
7	固定モニタリング設備	周辺モニタリング設備	固定モニタリング設備	【女川】設備名称の相違
8	周辺監視区域境界付近	発電所敷地内外	周辺監視区域境界付近	【女川】用語の相違
9	無線（衛星系回線）	衛星系回線	衛星系回線	【大飯】設備名称の相違
10	汚染サーベイメータ、よう素モニタ	放射性よう素測定装置、放射性ダスト測定装置	ダスト測定装置、よう素測定装置	設備名称の相違 ・放射能観測車に積載している測定装置の名称が異なる。
11	可搬型放射線計測装置	可搬型放射線計測装置	放射能測定装置及び電離箱サーベイメータ	記載表現の相違 ・女川は可搬型放射線計測装置の中に電離箱サーベイメータを含めて記載。泊は「放射能」測定装置であり、ここに電離箱サーベイメータ（放射線量の測定）を含めるのは適切ではないため、別の設備として整理した。
12	可搬式気象観測装置	代替気象観測設備	可搬型気象観測設備	設備名称の相違
13	復水器空気抽出器ガスモニタ	蒸気式空気抽出器排ガスモニタ	復水器排気ガスモニタ	設備名称の相違
14	高感度型主蒸気管モニタ	主蒸気管放射線モニタ	高感度型主蒸気管モニタ	【女川】設備名称の相違

赤字：設備、運用又は体制の相違（設計方針の相違）
 青字：記載箇所又は記載内容の相違（記載方針の相違）
 緑字：記載表現、設備名称の相違（実質的な相違なし）

大飯発電所3/4号炉

女川原子力発電所2号炉

泊発電所3号炉

相違理由

2-2) 記載内容の相違

No	大飯発電所3/4号炉	女川原子力発電所2号炉	泊発電所3号炉	相違理由
15	プロセスモニタリング設備	プロセス放射線モニタリング設備	プロセスモニタリング設備	【女川】設備名称の相違
16	無線装置	無線通話装置	無線通話装置	【大飯】設備名称の相違
17	空冷式非常用発電装置	(同様の記載なし)	常設代替交流電源設備	【大飯】設備名称の相違
18	可搬式使用済燃料ピット区域周辺エアモニタ	(同様の記載なし)	使用済燃料ピット可搬型エアモニタ	【大飯】設備名称の相違

赤字：設備、運用又は体制の相違（設計方針の相違）
 青字：記載箇所又は記載内容の相違（記載方針の相違）
 緑字：記載表現、設備名称の相違（実質的な相違なし）

第31条 監視設備

大飯発電所3/4号炉	女川原子力発電所2号炉	泊発電所3号炉	相違理由
<p>第31条：監視設備</p> <p><目次></p> <p>1. 基本方針</p> <p>1.1 要求事項の整理</p> <p>1.2 追加要求事項に対する適合性</p> <p>(1) 位置、構造及び設備</p> <p>(2) 安全設計の方針</p> <p>(3) 適合性説明</p> <p>1.3 気象等</p> <p>1.4 設備等（手順等を含む）</p> <p>2. 周辺モニタリング設備について</p> <p>2.1 モニタリングステーション及びモニタリングポスト</p> <p>2.1.1 モニタリングステーション及びモニタリングポストの配置及び計測範囲</p> <p>2.1.2 モニタリングステーション及びモニタリングポストの電源</p> <p>2.1.3 モニタリングステーション及びモニタリングポストの伝送</p> <p>2.2 移動式放射能測定装置（モニタ車）</p> <p>2.3 代替モニタリング設備</p> <p>2.3.1 可搬式モニタリングポスト</p> <p>2.3.2 放射性物質の濃度測定</p> <p>2.4 発電所及びその周辺（発電所の周辺海域を含む。）の測定に使用する計測器</p> <p>3. 気象観測設備について</p> <p>3.1 気象観測設備</p> <p>3.2 可搬式気象観測装置</p> <p>4. 技術的能力説明資料</p> <p>(別添資料) 監視設備</p>	<p>第31条：監視設備</p> <p><目次></p> <p>1. 基本方針</p> <p>1.1 要求事項の整理</p> <p>1.2 追加要求事項に対する適合性</p> <p>1.3 気象等</p> <p>1.4 設備等（手順等含む）</p> <p>2. 追加要求事項に対する適合方針</p> <p>2.1 モニタリングポスト</p> <p>2.1.1 モニタリングポストの配置及び計測範囲</p> <p>2.1.2 モニタリングポストの電源</p> <p>2.1.3 モニタリングポストの伝送</p> <p>2.2 放射能観測車</p> <p>2.3 気象観測設備</p> <p>3. 別添</p> <p>別添 女川原子力発電所2号炉 運用、手順説明資料 監視設備</p>	<p>第31条：監視設備</p> <p><目次></p> <p>1. 基本方針</p> <p>1.1 要求事項の整理</p> <p>1.2 追加要求事項に対する適合性</p> <p>1.3 気象等</p> <p>1.4 設備等（手順等含む）</p> <p>2. 追加要求事項に対する適合方針</p> <p>2.1 モニタリングポスト及びモニタリングステーション</p> <p>2.1.1 モニタリングポスト及びモニタリングステーションの配置及び計測範囲</p> <p>2.1.2 モニタリングポスト及びモニタリングステーションの電源</p> <p>2.1.3 モニタリングポスト及びモニタリングステーションの伝送</p> <p>2.2 放射能観測車</p> <p>2.3 気象観測設備</p> <p>3. 技術的能力説明資料</p> <p>別添 泊発電所3号炉 技術的能力説明資料 監視設備</p>	<p>【大飯】記載内容の相違 女川実績の反映</p> <p>【大飯】記載内容の相違 女川実績の反映</p> <p>【大飯】記載箇所の相違 ・泊は女川同様、SA設備についての補足説明事項は60条まとめ資料に整理している。</p> <p>【女川】、【大飯】 資料名の相違</p>

赤字：設備、運用又は体制の相違（設計方針の相違）
 青字：記載箇所又は記載内容の相違（記載方針の相違）
 緑字：記載表現、設備名称の相違（実質的な相違なし）

第31条 監視設備

大飯発電所3/4号炉	女川原子力発電所2号炉	泊発電所3号炉	相違理由
<p style="text-align: center;">＜概要＞</p> <p>1. において、設計基準事故対処設備の設置許可基準規則、技術基準規則の追加要求事項を明確化するとともに、それら要求に対する大飯発電所3号炉及び4号炉における適合性を示す。</p> <p>2. 及び3. において、設計基準事故対処設備について、追加要求事項に適合するために必要となる機能を達成するための設備又は運用等について説明する。</p> <p>4. において、追加要求事項に適合するための技術的能力（手順等）を抽出し、必要となる運用対策等を整理する。</p>		<p style="text-align: center;">＜概要＞</p> <p>1. において、設計基準対象施設の設置許可基準規則、技術基準規則の追加要求事項を明確化するとともに、それら要求に対する泊発電所3号炉における適合性を示す。</p> <p>2. において、設計基準対象施設について、追加要求事項に適合するために必要となる機能を達成するための設備又は運用等について説明する。</p> <p>3. において、追加要求事項に適合するための技術的能力（手順等）を抽出し、必要となる運用対策等を整理する。</p>	<p>【女川】【大飯】記載方針の相違 用語定義に基づく記載適正化</p> <p>【大飯】名称の相違 ・申請プラント</p>

赤字：設備、運用又は体制の相違（設計方針の相違）
 青字：記載箇所又は記載内容の相違（記載方針の相違）
 緑字：記載表現、設備名称の相違（実質的な相違なし）

第31条 監視設備

大飯発電所3/4号炉	女川原子力発電所2号炉	泊発電所3号炉	相違理由
<p>1. 基本方針</p> <p>1.1 要求事項の整理</p> <p>監視設備について、設置許可基準規則第31条、技術基準規則第34条において、追加要求事項を明確化する（表1）。</p>	<p>1. 基本方針</p> <p>1.1 要求事項の整理</p> <p>監視設備について、設置許可基準規則第31条及び技術基準規則第34条において、追加要求事項を明確化する。（第1.1-1表）</p>	<p>1. 基本方針</p> <p>1.1 要求事項の整理</p> <p>監視設備について、設置許可基準規則第31条及び技術基準規則第34条において、追加要求事項を明確化する。（表1）</p>	

大飯発電所3/4号炉

女川原子力発電所2号炉

泊発電所3号炉

相違理由

設置許可基準規則 第31条（監視設備）	技術基準規則 第34条（計測装置）	備考
<p>発電用原子炉施設には、通常運転時、運転時の異常な過渡変化時及び設計基準事故時において、当該発電用原子炉施設及びその境界付近における放射線計測装置及び放射線量を監視し、及び測定し、並びに設計基準事故時における迅速な対応のために必要な情報を原子炉制御室その他の当該情報を伝達する必要がある場所に表示できる設備（安全施設に属するものに限る。）を設けなければならない。</p>	<p>発電用原子炉施設には、次に掲げる事項を計測する装置を備えなければならない。ただし、直接計測することが困難な場合は、当該事項を間接的に測定する装置を設けることとする。これに代えることができる。</p> <p>一 炉心における中性子束密度</p> <p>二 制御棒の位置及び液体制御材を使用する場合においては、その濃度</p> <p>三 一次冷却材に関する次の事項</p> <p>イ 放射線物質及び不純物の濃度</p> <p>ロ 原子炉圧力容器の入口及び出口における圧力、温度及び流量</p> <p>四 原子炉圧力容器（加圧器がある場合は、加圧器）内及び蒸気発生器内の圧力、温度、可燃性ガスの濃度、放射線物質の濃度及び流量当量率</p> <p>五 主蒸気管中及び空気抽出器その他の蒸気タービン又は凝縮器に接続する配管であって放射線物質を内包する設備の排ガス中の放射線物質の濃度</p> <p>六 蒸気発生器の出口における二次冷却材の圧力、温度及び流量並びに二次冷却材中の放射線物質の濃度</p> <p>七 排気筒の出口又はこれに近接する箇所における放射線物質の濃度</p> <p>八 排水口又はこれに近接する箇所における排水中の放射線物質の濃度</p> <p>九 放射線物質により汚染するおそれがある管理区域（管理区域のうち、その場所における外部放射線に係る除</p>	<p>追加要求事項 設置許可基準規則（解釈5）</p>

設置許可基準規則 第31条（監視設備）	技術基準規則 第34条（計測装置）	備考
<p>発電用原子炉施設には、通常運転時、運転時の異常な過渡変化時及び設計基準事故時において、当該発電用原子炉施設及びその境界付近における放射線計測装置及び放射線量を監視し、及び測定し、並びに設計基準事故時における迅速な対応のために必要な情報を原子炉制御室その他の当該情報を伝達する必要がある場所に表示できる設備（安全施設に属するものに限る。）を設けなければならない。</p>	<p>発電用原子炉施設には、次に掲げる事項を計測する装置を備えなければならない。ただし、直接計測することが困難な場合は、当該事項を間接的に測定する装置を設けることとする。これに代えることができる。</p> <p>一 炉心における中性子束密度</p> <p>二 制御棒の位置及び液体制御材を使用する場合においては、その濃度</p> <p>三 一次冷却材に関する次の事項</p> <p>イ 放射線物質及び不純物の濃度</p> <p>ロ 原子炉圧力容器の入口及び出口における圧力、温度及び流量</p> <p>四 原子炉圧力容器（加圧器がある場合は、加圧器）内及び蒸気発生器内の圧力、温度、可燃性ガスの濃度、放射線物質の濃度及び流量当量率</p> <p>五 主蒸気管中及び空気抽出器その他の蒸気タービン又は凝縮器に接続する配管であって放射線物質を内包する設備の排ガス中の放射線物質の濃度</p> <p>六 蒸気発生器の出口における二次冷却材の圧力、温度及び流量並びに二次冷却材中の放射線物質の濃度</p> <p>七 排気筒の出口又はこれに近接する箇所における放射線物質の濃度</p> <p>八 排水口又はこれに近接する箇所における排水中の放射線物質の濃度</p> <p>九 放射線物質により汚染するおそれがある管理区域（管理区域のうち、その場所における外部放射線に係る除</p>	<p>追加要求事項 設置許可基準規則（解釈5）</p>

設置許可基準規則 第31条（監視設備）	技術基準規則 第34条（計測装置）	備考
<p>発電用原子炉施設には、通常運転時、運転時の異常な過渡変化時及び設計基準事故時において、当該発電用原子炉施設及びその境界付近における放射線計測装置及び放射線量を監視し、及び測定し、並びに設計基準事故時における迅速な対応のために必要な情報を原子炉制御室その他の当該情報を伝達する必要がある場所に表示できる設備（安全施設に属するものに限る。）を設けなければならない。</p>	<p>発電用原子炉施設には、次に掲げる事項を計測する装置を備えなければならない。ただし、直接計測することが困難な場合は、当該事項を間接的に測定する装置を設けることとする。これに代えることができる。</p> <p>一 炉心における中性子束密度</p> <p>二 制御棒の位置及び液体制御材を使用する場合においては、その濃度</p> <p>三 一次冷却材に関する次の事項</p> <p>イ 放射線物質及び不純物の濃度</p> <p>ロ 原子炉圧力容器の入口及び出口における圧力、温度及び流量</p> <p>四 原子炉圧力容器（加圧器がある場合は、加圧器）内及び蒸気発生器内の圧力、温度、可燃性ガスの濃度、放射線物質の濃度及び流量当量率</p> <p>五 主蒸気管中及び空気抽出器その他の蒸気タービン又は凝縮器に接続する配管であって放射線物質を内包する設備の排ガス中の放射線物質の濃度</p> <p>六 蒸気発生器の出口における二次冷却材の圧力、温度及び流量並びに二次冷却材中の放射線物質の濃度</p> <p>七 排気筒の出口又はこれに近接する箇所における放射線物質の濃度</p> <p>八 排水口又はこれに近接する箇所における排水中の放射線物質の濃度</p> <p>九 放射線物質により汚染するおそれがある管理区域（管理区域のうち、その場所における外部放射線に係る除</p>	<p>追加要求事項 設置許可基準規則（解釈5）</p>

赤字：設備、運用又は体制の相違（設計方針の相違）
 青字：記載箇所又は記載内容の相違（記載方針の相違）
 緑字：記載表現、設備名称の相違（実質的な相違なし）

大飯発電所3/4号炉	女川原子力発電所2号炉	泊発電所3号炉	相違理由																				
<table border="1"> <thead> <tr> <th data-bbox="69 236 389 357">設置許可基準規則 第31条（監視設備）</th> <th data-bbox="389 236 696 357">備考</th> </tr> </thead> <tbody> <tr> <td data-bbox="69 357 389 1198"> <p>重のみが実用炉規則第二項第四号に規定する総量を超えるおそれがある場所を除いた場所をいう。以下同（じ。）内に開口部がある排水路の出口又はこれに近接する箇所における排水中の放射性物質の濃度</p> <p>十二 管理区域内において人が常時立ち入る場所その他放射線管理を特に必要とする場所（燃料取扱場所その他の放射線業務従事者に対する放射線障害の防止のための措置を必要とする場所をいう。）の総量当量率</p> <p>十三 周辺監視区域に隣接する地域における空間総量率及び放射性物質の濃度</p> <p>十四 使用済燃料その他高放射線の燃料体を貯蔵する水槽の水温及び水位</p> <p>十五 敷地内における風向及び風速</p> <p>3 第一項第十二号から第十四号までに掲げる事項を計測する装置（第一項第十二号に掲げる事項を計測する装置にあっては、燃料取扱設備及び燃料貯蔵設備に属するものに限る。）にあっては、外部電源が喪失した場合においてもこれらの事項を計測することができるものでなければならない。</p> <p>4 第一項第一号及び第三号から第十五号までに掲げる事項を計測する装置にあっては、計測結果を表示し、記録し、及びこれを保存することができるものでなければならない。ただし、設計基準事故時の放射性物質の濃度及び総量当量率を計測する主要な装置以外の装置であって、断続的に試料の分析を行う装置については、運転員その他の従事者が測定結果を記録し、及びこれを保存し、その記録を確保することをもって、これに代えることができる。</p> </td> <td data-bbox="389 357 696 1198"> <p>追加要求事項</p> </td> </tr> </tbody> </table>	設置許可基準規則 第31条（監視設備）	備考	<p>重のみが実用炉規則第二項第四号に規定する総量を超えるおそれがある場所を除いた場所をいう。以下同（じ。）内に開口部がある排水路の出口又はこれに近接する箇所における排水中の放射性物質の濃度</p> <p>十二 管理区域内において人が常時立ち入る場所その他放射線管理を特に必要とする場所（燃料取扱場所その他の放射線業務従事者に対する放射線障害の防止のための措置を必要とする場所をいう。）の総量当量率</p> <p>十三 周辺監視区域に隣接する地域における空間総量率及び放射性物質の濃度</p> <p>十四 使用済燃料その他高放射線の燃料体を貯蔵する水槽の水温及び水位</p> <p>十五 敷地内における風向及び風速</p> <p>3 第一項第十二号から第十四号までに掲げる事項を計測する装置（第一項第十二号に掲げる事項を計測する装置にあっては、燃料取扱設備及び燃料貯蔵設備に属するものに限る。）にあっては、外部電源が喪失した場合においてもこれらの事項を計測することができるものでなければならない。</p> <p>4 第一項第一号及び第三号から第十五号までに掲げる事項を計測する装置にあっては、計測結果を表示し、記録し、及びこれを保存することができるものでなければならない。ただし、設計基準事故時の放射性物質の濃度及び総量当量率を計測する主要な装置以外の装置であって、断続的に試料の分析を行う装置については、運転員その他の従事者が測定結果を記録し、及びこれを保存し、その記録を確保することをもって、これに代えることができる。</p>	<p>追加要求事項</p>	<table border="1"> <thead> <tr> <th data-bbox="696 236 936 357">設置許可基準規則 第31条（監視設備）</th> <th data-bbox="936 236 1205 357">技術基準規則 第34条（計測装置）</th> <th data-bbox="1205 236 1323 357">備考</th> </tr> </thead> <tbody> <tr> <td data-bbox="696 357 936 644">—</td> <td data-bbox="936 357 1205 644"> <p>の総量当量率</p> <p>十三 周辺監視区域に隣接する地域における空間総量率及び放射性物質の濃度</p> <p>十四 使用済燃料その他高放射線の燃料体を貯蔵する水槽の水温及び水位</p> <p>十五 敷地内における風向及び風速</p> </td> <td data-bbox="1205 357 1323 644">—</td> </tr> <tr> <td data-bbox="696 644 936 778">—</td> <td data-bbox="936 644 1205 778"> <p>3 第一項第十二号から第十四号までに掲げる事項を計測する装置（同項第十二号に掲げる事項を計測する装置にあっては、燃料取扱設備及び燃料貯蔵設備に属するものに限る。）にあっては、外部電源が喪失した場合においてもこれらの事項を計測することができるものでなければならない。</p> </td> <td data-bbox="1205 644 1323 778">追加要求事項</td> </tr> <tr> <td data-bbox="696 778 936 1441">—</td> <td data-bbox="936 778 1205 1441"> <p>4 第一項第一号及び第三号から第十五号までに掲げる事項を計測する装置にあっては、計測結果を表示し、記録し、及びこれを保存することができるものでなければならない。ただし、設計基準事故時の放射性物質の濃度及び総量当量率を計測する主要な装置以外の装置であって、断続的に試料の分析を行う装置については、運転員その他の従事者が測定結果を記録し、及びこれを保存し、その記録を確保することをもって、これに代えることができる。</p> </td> <td data-bbox="1205 778 1323 1441">追加要求事項</td> </tr> </tbody> </table>	設置許可基準規則 第31条（監視設備）	技術基準規則 第34条（計測装置）	備考	—	<p>の総量当量率</p> <p>十三 周辺監視区域に隣接する地域における空間総量率及び放射性物質の濃度</p> <p>十四 使用済燃料その他高放射線の燃料体を貯蔵する水槽の水温及び水位</p> <p>十五 敷地内における風向及び風速</p>	—	—	<p>3 第一項第十二号から第十四号までに掲げる事項を計測する装置（同項第十二号に掲げる事項を計測する装置にあっては、燃料取扱設備及び燃料貯蔵設備に属するものに限る。）にあっては、外部電源が喪失した場合においてもこれらの事項を計測することができるものでなければならない。</p>	追加要求事項	—	<p>4 第一項第一号及び第三号から第十五号までに掲げる事項を計測する装置にあっては、計測結果を表示し、記録し、及びこれを保存することができるものでなければならない。ただし、設計基準事故時の放射性物質の濃度及び総量当量率を計測する主要な装置以外の装置であって、断続的に試料の分析を行う装置については、運転員その他の従事者が測定結果を記録し、及びこれを保存し、その記録を確保することをもって、これに代えることができる。</p>	追加要求事項	<table border="1"> <thead> <tr> <th data-bbox="1323 236 1406 357">設置許可基準規則 第31条（監視設備）</th> <th data-bbox="1406 236 1951 357">備考</th> </tr> </thead> <tbody> <tr> <td data-bbox="1323 357 1406 1150"> <p>九 排水路の出口又はこれに近接する箇所における排気中の放射性物質の濃度</p> <p>十 排水口又はこれに近接する箇所における排水中の放射性物質の濃度</p> <p>十一 放射性物質により汚染されるおそれがある管理区域（管理区域のうち、その場所における外部放射線に係る総量のみが実用炉規則第二項第四号に規定する総量を超えるおそれがある場所を除いた場所をいう。以下同（じ。）内に開口部がある排水路の出口又はこれに近接する箇所における排水中の放射性物質の濃度</p> <p>十二 管理区域内において人が常時立ち入る場所その他放射線業務従事者に対する放射線障害の防止のための措置を必要とする場所をいう。）の総量当量率</p> <p>十三 周辺監視区域に隣接する地域における空間総量率及び放射性物質の濃度</p> <p>十四 使用済燃料その他高放射線の燃料体を貯蔵する水槽の水温及び水位</p> <p>十五 敷地内における風向及び風速</p> </td> <td data-bbox="1406 357 1951 1150"> <p>追加要求事項</p> </td> </tr> </tbody> </table>	設置許可基準規則 第31条（監視設備）	備考	<p>九 排水路の出口又はこれに近接する箇所における排気中の放射性物質の濃度</p> <p>十 排水口又はこれに近接する箇所における排水中の放射性物質の濃度</p> <p>十一 放射性物質により汚染されるおそれがある管理区域（管理区域のうち、その場所における外部放射線に係る総量のみが実用炉規則第二項第四号に規定する総量を超えるおそれがある場所を除いた場所をいう。以下同（じ。）内に開口部がある排水路の出口又はこれに近接する箇所における排水中の放射性物質の濃度</p> <p>十二 管理区域内において人が常時立ち入る場所その他放射線業務従事者に対する放射線障害の防止のための措置を必要とする場所をいう。）の総量当量率</p> <p>十三 周辺監視区域に隣接する地域における空間総量率及び放射性物質の濃度</p> <p>十四 使用済燃料その他高放射線の燃料体を貯蔵する水槽の水温及び水位</p> <p>十五 敷地内における風向及び風速</p>	<p>追加要求事項</p>	<p>相違理由</p>
設置許可基準規則 第31条（監視設備）	備考																						
<p>重のみが実用炉規則第二項第四号に規定する総量を超えるおそれがある場所を除いた場所をいう。以下同（じ。）内に開口部がある排水路の出口又はこれに近接する箇所における排水中の放射性物質の濃度</p> <p>十二 管理区域内において人が常時立ち入る場所その他放射線管理を特に必要とする場所（燃料取扱場所その他の放射線業務従事者に対する放射線障害の防止のための措置を必要とする場所をいう。）の総量当量率</p> <p>十三 周辺監視区域に隣接する地域における空間総量率及び放射性物質の濃度</p> <p>十四 使用済燃料その他高放射線の燃料体を貯蔵する水槽の水温及び水位</p> <p>十五 敷地内における風向及び風速</p> <p>3 第一項第十二号から第十四号までに掲げる事項を計測する装置（第一項第十二号に掲げる事項を計測する装置にあっては、燃料取扱設備及び燃料貯蔵設備に属するものに限る。）にあっては、外部電源が喪失した場合においてもこれらの事項を計測することができるものでなければならない。</p> <p>4 第一項第一号及び第三号から第十五号までに掲げる事項を計測する装置にあっては、計測結果を表示し、記録し、及びこれを保存することができるものでなければならない。ただし、設計基準事故時の放射性物質の濃度及び総量当量率を計測する主要な装置以外の装置であって、断続的に試料の分析を行う装置については、運転員その他の従事者が測定結果を記録し、及びこれを保存し、その記録を確保することをもって、これに代えることができる。</p>	<p>追加要求事項</p>																						
設置許可基準規則 第31条（監視設備）	技術基準規則 第34条（計測装置）	備考																					
—	<p>の総量当量率</p> <p>十三 周辺監視区域に隣接する地域における空間総量率及び放射性物質の濃度</p> <p>十四 使用済燃料その他高放射線の燃料体を貯蔵する水槽の水温及び水位</p> <p>十五 敷地内における風向及び風速</p>	—																					
—	<p>3 第一項第十二号から第十四号までに掲げる事項を計測する装置（同項第十二号に掲げる事項を計測する装置にあっては、燃料取扱設備及び燃料貯蔵設備に属するものに限る。）にあっては、外部電源が喪失した場合においてもこれらの事項を計測することができるものでなければならない。</p>	追加要求事項																					
—	<p>4 第一項第一号及び第三号から第十五号までに掲げる事項を計測する装置にあっては、計測結果を表示し、記録し、及びこれを保存することができるものでなければならない。ただし、設計基準事故時の放射性物質の濃度及び総量当量率を計測する主要な装置以外の装置であって、断続的に試料の分析を行う装置については、運転員その他の従事者が測定結果を記録し、及びこれを保存し、その記録を確保することをもって、これに代えることができる。</p>	追加要求事項																					
設置許可基準規則 第31条（監視設備）	備考																						
<p>九 排水路の出口又はこれに近接する箇所における排気中の放射性物質の濃度</p> <p>十 排水口又はこれに近接する箇所における排水中の放射性物質の濃度</p> <p>十一 放射性物質により汚染されるおそれがある管理区域（管理区域のうち、その場所における外部放射線に係る総量のみが実用炉規則第二項第四号に規定する総量を超えるおそれがある場所を除いた場所をいう。以下同（じ。）内に開口部がある排水路の出口又はこれに近接する箇所における排水中の放射性物質の濃度</p> <p>十二 管理区域内において人が常時立ち入る場所その他放射線業務従事者に対する放射線障害の防止のための措置を必要とする場所をいう。）の総量当量率</p> <p>十三 周辺監視区域に隣接する地域における空間総量率及び放射性物質の濃度</p> <p>十四 使用済燃料その他高放射線の燃料体を貯蔵する水槽の水温及び水位</p> <p>十五 敷地内における風向及び風速</p>	<p>追加要求事項</p>																						

赤字：設備、運用又は体制の相違（設計方針の相違）
 青字：記載箇所又は記載内容の相違（記載方針の相違）
 緑字：記載表現、設備名称の相違（実質的な相違なし）

大飯発電所3/4号炉	女川原子力発電所2号炉	泊発電所3号炉	相違理由									
		<table border="1"> <thead> <tr> <th data-bbox="1406 837 1615 1233">設置許可基準規則 第31条（監視設備）</th> <th data-bbox="1406 408 1615 837">技術基準規則 第34条（計測設備）</th> <th data-bbox="1406 236 1615 408">備考</th> </tr> </thead> <tbody> <tr> <td data-bbox="1615 837 1839 1233">-</td> <td data-bbox="1615 408 1839 837"> 3 第一項第十二号から第十四号までに掲げる事項を計測する装置（第一項第十二号に掲げる事項を計測する装置にあっては、燃料取扱設備及び燃料貯蔵設備に属するものに限る。）にあっては、外部電源が喪失した場合においてもこれらの事項を計測することができなければならない。 </td> <td data-bbox="1615 236 1839 408">追加要求事項</td> </tr> <tr> <td data-bbox="1615 837 1839 1233">-</td> <td data-bbox="1615 408 1839 837"> 4 第一項第一号及び第三号から第十五号までに掲げる事項を計測する装置にあっては、計測結果を表示し、記録し、及びこれを保存することができるものでなければならない。ただし、設計基準事故時の放射性物質の濃度及び線量当量率を計測する主要な装置以外の装置であって、断続的に試料の分析を行う装置については、運転員その他の従事者が測定結果を記録し、及びこれを保存し、その記録を確認することをもって、これに代えることができる。 </td> <td data-bbox="1615 236 1839 408">追加要求事項</td> </tr> </tbody> </table>	設置許可基準規則 第31条（監視設備）	技術基準規則 第34条（計測設備）	備考	-	3 第一項第十二号から第十四号までに掲げる事項を計測する装置（第一項第十二号に掲げる事項を計測する装置にあっては、燃料取扱設備及び燃料貯蔵設備に属するものに限る。）にあっては、外部電源が喪失した場合においてもこれらの事項を計測することができなければならない。	追加要求事項	-	4 第一項第一号及び第三号から第十五号までに掲げる事項を計測する装置にあっては、計測結果を表示し、記録し、及びこれを保存することができるものでなければならない。ただし、設計基準事故時の放射性物質の濃度及び線量当量率を計測する主要な装置以外の装置であって、断続的に試料の分析を行う装置については、運転員その他の従事者が測定結果を記録し、及びこれを保存し、その記録を確認することをもって、これに代えることができる。	追加要求事項	
設置許可基準規則 第31条（監視設備）	技術基準規則 第34条（計測設備）	備考										
-	3 第一項第十二号から第十四号までに掲げる事項を計測する装置（第一項第十二号に掲げる事項を計測する装置にあっては、燃料取扱設備及び燃料貯蔵設備に属するものに限る。）にあっては、外部電源が喪失した場合においてもこれらの事項を計測することができなければならない。	追加要求事項										
-	4 第一項第一号及び第三号から第十五号までに掲げる事項を計測する装置にあっては、計測結果を表示し、記録し、及びこれを保存することができるものでなければならない。ただし、設計基準事故時の放射性物質の濃度及び線量当量率を計測する主要な装置以外の装置であって、断続的に試料の分析を行う装置については、運転員その他の従事者が測定結果を記録し、及びこれを保存し、その記録を確認することをもって、これに代えることができる。	追加要求事項										

赤字：設備、運用又は体制の相違（設計方針の相違）
 青字：記載箇所又は記載内容の相違（記載方針の相違）
 緑字：記載表現、設備名称の相違（実質的な相違なし）

第31条 監視設備

大飯発電所3/4号炉	女川原子力発電所2号炉	泊発電所3号炉	相違理由
<p>1.2 追加要求事項に対する適合性</p> <p>(1) 位置、構造及び設備</p> <p>五、発電用原子炉及びその附属施設の位置、構造及び設備</p> <p>ロ、発電用原子炉施設の一般構造</p> <p>(3) その他の主要な構造</p> <p>(z) 監視設備</p> <p>原子炉施設には、通常運転時、運転時の異常な過渡変化時及び設計基準事故時において、当該原子炉施設及びその境界付近における放射性物質の濃度及び放射線量を監視し、及び測定し、並びに設計基準事故時における迅速な対応のために必要な情報を中央制御室及び緊急時対策所に表示できる設備（安全施設に係るものに限る。）を設ける設計とする。</p> <p>【説明資料（2.1.1：P2-31-18）】</p> <p>モニタリングステーション及びモニタリングポストは、モニタリングステーション及びモニタリングポスト専用の無停電電源装置により電源の供給を可能とするとともに、緊急時対策所を経由して電源車（緊急時対策所用）（DB）からも電源の供給が可能とすることにより、電源復旧までの期間を担保できる設計とする。</p> <p>また、モニタリングステーション及びモニタリングポストから中央制御室までのデータ伝送系及び緊急時対策所までのデータ伝送系は多様性を有する設計とする。</p> <p>モニタリングステーション及びモニタリングポストは、その測定値が設定値以上に上昇した場合、直ちに中央制御室に警報</p>	<p>1.2 追加要求事項に対する適合性</p> <p>五、発電用原子炉及びその附属施設の位置、構造及び設備</p> <p>ロ、発電用原子炉施設の一般構造</p> <p>(3) その他の主要な構造</p> <p>(i) 本発電用原子炉施設は(1)耐震構造、(2)耐津波構造に加え、以下の基本的方針のもとに安全設計を行う。</p> <p>a. 設計基準対象施設</p> <p>(z) 監視設備</p> <p>発電用原子炉施設には、通常運転時、運転時の異常な過渡変化時及び設計基準事故時において、当該発電用原子炉施設及びその境界付近における放射性物質の濃度及び放射線量を監視、測定し、並びに設計基準事故時における迅速な対応のために必要な情報を中央制御室及び緊急時対策所に表示できる設備（安全施設に係るものに限る。）を設ける。</p> <p>【説明資料(2.1.1：p31条-10)】</p> <p>モニタリングポストは、非常用交流電源設備に接続し、電源復旧までの期間、電源を供給できる設計とする。さらに、モニタリングポストは、専用の無停電電源装置を有し、電源切替時の短時間の停電時に電源を供給できる設計とする。</p> <p>モニタリングポストで測定したデータの伝送系は、モニタリングポスト設置場所から中央制御室及び中央制御室から緊急時対策建屋間において有線系回線及び無線系回線により多様性を有し、指示値は中央制御室で監視し、現場等で記録を行うことができる設計とする。</p> <p>また、緊急時対策所でも監視することができる設計とする。モニタリングポストは、その測定値が設定値以上に上昇した場合、直ちに中央制御室に警報を発信する設計とする。</p>	<p>1.2 追加要求事項に対する適合性</p> <p>五、発電用原子炉及びその附属施設の位置、構造及び設備</p> <p>ロ、発電用原子炉施設の一般構造</p> <p>(3) その他の主要な構造</p> <p>(i) 本発電用原子炉施設は(1)耐震構造、(2)耐津波構造に加え、以下の基本的方針のもとに安全設計を行う。</p> <p>a. 設計基準対象施設</p> <p>(z) 監視設備</p> <p>発電用原子炉施設には、通常運転時、運転時の異常な過渡変化時及び設計基準事故時において、当該発電用原子炉施設及びその境界付近における放射性物質の濃度及び放射線量を監視、測定し、並びに設計基準事故時における迅速な対応のために必要な情報を中央制御室及び緊急時対策所に表示できる設備（安全施設に係るものに限る。）を設ける。</p> <p>【説明資料（3.2：P31条-別添1-3）】</p> <p>モニタリングポスト及びモニタリングステーションは、非常用交流電源設備に接続し、電源復旧までの期間、電源を供給できる設計とする。さらに、モニタリングポスト及びモニタリングステーションは、専用の無停電電源装置及び非常用発電機を有し、電源切替時の短時間の停電時に電源を供給できる設計とする。また、無停電電源装置及び非常用発電機による給電状態は中央制御室で確認することができる設計とする。</p> <p>モニタリングポスト及びモニタリングステーションで測定したデータの伝送系は、モニタリングポスト及びモニタリングステーション設置場所から中央制御室及び中央制御室から緊急時対策所間において有線系回線及び無線系回線により多様性を有し、指示値は中央制御室で監視し、中央制御室及び現場で記録を行うことができる設計とする。また、緊急時対策所でも監視することができる設計とする。モニタリングポスト及びモニタリングステーションは、その測定値が設定値以上に上昇</p>	<p>相違理由</p> <p>【大飯】記載内容の相違 女川実績の反映</p> <p>【大飯】記載内容の相違 女川実績の反映</p> <p>【大飯】【女川】設備の相違 泊は無停電電源装置のほか に専用の非常用発電機を各 局舎に設置しており、停電 時に非常用発電機から給電 可能となっている。なお、 島根2号炉は泊と同様に専 用の非常用発電機を設置し ている。以後、設備の相違 と記載し、相違理由は記載 しない。</p> <p>【大飯】【女川】記載内容の 充実(島根審査実績の反映) 以後、記載内容の充実と記 載し、相違理由は記載しな い。</p> <p>【女川】名称の相違 ③の相違</p>

赤字：設備、運用又は体制の相違（設計方針の相違）
 青字：記載箇所又は記載内容の相違（記載方針の相違）
 緑字：記載表現、設備名称の相違（実質的な相違なし）

第31条 監視設備

大飯発電所3/4号炉	女川原子力発電所2号炉	泊発電所3号炉	相違理由
<p>を発信する設計とする。</p> <p>【説明資料（2.1.1：P2-31-18） （2.1.2：P2-31-20） （2.1.3：P2-31-21）】</p> <p>重大事故等が発生した場合に発電所及びその周辺（発電所の周辺海域を含む。）において原子炉施設から放出される放射性物質の濃度及び放射線量を監視し、及び測定し、並びにその結果を記録するために必要な重大事故等対処設備を保管する。</p> <p>重大事故等が発生した場合に発電所において風向、風速その他の気象条件を測定し、及びその結果を記録するために必要な重大事故等対処設備を保管する。</p>	<p>重大事故等が発生した場合に発電所及びその周辺（発電所の周辺海域を含む。）において発電用原子炉施設から放出される放射性物質の濃度及び放射線量を監視し、及び測定し、並びにその結果を記録するために必要な重大事故等対処設備を設置及び保管する。</p> <p>【説明資料(2.1.1：p31条-10) (2.1.2：p31条-12) (2.1.3：p31条-15)】</p> <p>重大事故等が発生した場合に発電所において風向、風速その他の気象条件を測定し、及びその結果を記録するために必要な重大事故等対処設備を保管する。</p>	<p>した場合、直ちに中央制御室に警報を発信する設計とする。</p> <p>重大事故等が発生した場合に発電所及びその周辺（発電所の周辺海域を含む。）において発電用原子炉施設から放出される放射性物質の濃度及び放射線量を監視し、及び測定し、並びにその結果を記録するために必要な重大事故等対処設備を設置及び保管する。</p> <p>【説明資料（3.2：P31条-別添1-3）（3.9：P31条-別添1-10）（3.10：P31条-別添1-13）】</p> <p>重大事故等が発生した場合に発電所において風向、風速その他の気象条件を測定し、及びその結果を記録するために必要な重大事故等対処設備を保管する。</p>	

赤字：設備、運用又は体制の相違（設計方針の相違）
 青字：記載箇所又は記載内容の相違（記載方針の相違）
 緑字：記載表現、設備名称の相違（実質的な相違なし）

第31条 監視設備

大飯発電所3/4号炉	女川原子力発電所2号炉	泊発電所3号炉	相違理由
<p>チ. 放射線管理施設の構造及び設備</p> <p>A. 3号炉</p> <p>(1) 屋内管理用の主要な設備の種類</p> <p>31-10 ページより再掲</p> <p>(ii) 放射線管理設備</p> <p>管理区域への出入管理、個人被ばくの管理、汚染の管理、放射線分析業務等を行うため、出入管理設備（3号及び4号炉共用、一部1号、2号、3号及び4号炉共用）、個人被ばく管理関係設備（3号及び4号炉共用、一部1号、2号、3号及び4号炉共用）、汚染管理設備（3号及び4号炉共用）及び試料分析関係設備（3号及び4号炉共用、一部1号、2号、3号及び4号炉共用）を設ける。</p> <p>(i) 放射線監視設備</p> <p>原子炉施設には、通常運転時、運転時の異常な過渡変化時及び設計基準事故時において、当該原子炉施設における各系統の放射性物質の濃度、原子炉格納容器内、燃料取扱場所等の管理区域内等の主要箇所の外部放射線に係る線量当量率を監視、測定するために、エリアモニタリング設備、プロセスモニタリング設備、放射線サーベイ設備を設ける。</p> <p>エリアモニタリング設備及びプロセスモニタリング設備については、設計基準事故時における迅速な対応のために必要な情報を中央制御室及び緊急時対策所に表示できる設計とする。</p> <p>可搬式使用済燃料ピット区域周辺エリアモニタについては、使用済燃料ピットに係る重大事故等により、使用済燃料ピット区域の空間線量率が変動する可能性のある範囲にわたり測定可能な設計とするとともに代替電源設備である空冷式非常用発電装置から給電できる設計とする。</p> <p>重大事故等が発生し、計測機器（非常用のものを含む。）の故障により、当該重大事故等に対処するために監視することが必要なパラメータである原子炉格納容器内の放射線量率を計測又は監視及び記録することができる格納容器内高レンジエリアモニタ（低レンジ）及び格納容器内高レンジエリアモニタ（高レンジ）を設置する。</p> <p>さらに、緊急時対策所内への希ガス等の放射性物質の侵入を低減又は防止するための確実な判断ができるよう放射線量を監視、測定する緊急時対策所内可搬型エリアモニタ及び緊急時対策所外可搬型エリアモニタを保管する。</p> <p>空冷式非常用発電装置は、「ヌ.(2)(iv) 代替電源設備」に記載する。</p>	<p>チ 放射線管理施設の構造及び設備</p>	<p>チ. 放射線管理施設の構造及び設備</p> <p>発電所周辺の公衆及び放射線業務従事者等の安全管理を確実にを行うため、次の放射線管理設備を設ける。</p> <p>(1) 屋内管理用の主要な設備の種類</p> <p>(i) 放射線管理関係設備</p> <p>管理区域への出入管理、放射線従事者等の個人被ばく管理、汚染の管理、放射線分析業務等を行うため、出入管理設備、個人被ばく管理関係設備（1号、2号及び3号炉共用）、汚染管理設備及び試料分析関係設備（1号、2号及び3号炉共用）を設ける。</p> <p>(ii) 放射線監視設備</p> <p>発電用原子炉施設には、通常運転時、運転時の異常な過渡変化時及び設計基準事故時において、当該発電用原子炉施設における各系統の放射性物質の濃度、原子炉格納容器内、燃料取扱場所等の管理区域内等の主要箇所の外部放射線に係る線量当量率を監視、測定するために、プロセスモニタリング設備、エリアモニタリング設備及び放射線サーベイ設備（1号、2号及び3号炉共用）を設ける。</p> <p>プロセスモニタリング設備及びエリアモニタリング設備については、設計基準事故時における迅速な対応のために必要な情報を中央制御室及び緊急時対策所に表示できる設計とする。</p> <p>使用済燃料ピット可搬型エリアモニタについては、使用済燃料ピットに係る重大事故等により、使用済燃料ピット区域の空間線量率が変動する可能性のある範囲にわたり測定可能な設計とするとともに代替電源設備である常設代替交流電源設備から給電できる設計とする。</p> <p>重大事故等が発生し、計測機器（非常用のものを含む。）の故障により、当該重大事故等に対処するために監視することが必要なパラメータである原子炉格納容器内の放射線量率を計測又は監視及び記録することができる格納容器内高レンジエリアモニタ（低レンジ）及び格納容器内高レンジエリアモニタ（高レンジ）を設置する。</p> <p>さらに、緊急時対策所内への希ガス等の放射性物質の侵入を低減又は防止するための確実な判断ができるよう放射線量を監視、測定する緊急時対策所可搬型エリアモニタを保管する。</p> <p>常設代替交流電源設備については、「ヌ.(2)(iv) 代替電源設備」に記載する。</p>	<p>相違理由</p> <p>【女川】記載方針の相違 泊については、既許可を記載している大飯と同様に放射線管理関係設備と放射線監視設備の記載を行った。なお、女川は既許可の記載を省略している。 【大飯】記載表現の相違 ・記載順序の相違</p> <p>【大飯】設備名称の相違</p> <p>【大飯】設備名称の相違</p>

赤字：設備、運用又は体制の相違（設計方針の相違）
 青字：記載箇所又は記載内容の相違（記載方針の相違）
 緑字：記載表現、設備名称の相違（実質的な相違なし）

第31条 監視設備

大飯発電所3/4号炉	女川原子力発電所2号炉	泊発電所3号炉	相違理由
<p>エリアモニタリング設備及びプロセスモニタリング設備（一部3号及び4号炉共用）一式 放射線サーベイ設備（3号及び4号炉共用）一式</p> <p>格納容器内高レンジエリアモニタ（低レンジ） （「放射線監視設備」及び「計装設備」と兼用） 個数 2</p> <p>格納容器内高レンジエリアモニタ（高レンジ） （「放射線監視設備」及び「計装設備」と兼用） 個数 2</p> <p>格納容器内高レンジエリアモニタ（低レンジ）及び格納容器内高レンジエリアモニタ（高レンジ）は、設計基準事故時及び重大事故等時共に使用する。</p> <p>[可搬型重大事故等対処設備] 可搬式使用済燃料ピット区域周辺エリアモニタ 個数 2（3号及び4号炉共用の予備1）</p> <p>緊急時対策所内可搬型エリアモニタ（3号及び4号炉共用） 個数 2（予備1） 緊急時対策所外可搬型エリアモニタ（3号及び4号炉共用） 個数 1（予備1）</p>		<p>プロセスモニタリング設備 1式 エリアモニタリング設備 1式 放射線サーベイ設備（1号、2号及び3号炉共用） 1式</p> <p>格納容器内高レンジエリアモニタ（低レンジ） （「計測制御系統施設」及び「放射線監視設備」と兼用） 台数 2</p> <p>格納容器内高レンジエリアモニタ（高レンジ） （「計測制御系統施設」及び「放射線監視設備」と兼用） 台数 2</p> <p>格納容器内高レンジエリアモニタ（低レンジ）及び格納容器内高レンジエリアモニタ（高レンジ）は、設計基準事故時及び重大事故等時ともに使用する。</p> <p>[可搬型重大事故等対処設備] 使用済燃料ピット可搬型エリアモニタ（ニ(3)(ii)と兼用） 台数 1（予備1）</p> <p>緊急時対策所可搬型エリアモニタ （「放射線監視設備」及び「緊急時対策所」と兼用） 台数 緊急時対策所指揮所用1（予備1） 緊急時対策所待機所用1（予備1）</p>	<p>【大飯】記載方針の相違</p> <p>【大飯】記載方針の相違</p> <p>【大飯】設備名称の相違</p> <p>【大飯】設備名称の相違</p> <p>【大飯】設備の相違 大飯は緊急時対策建屋内にある緊急時対策所の外のフロアを測定する緊急時対策所外可搬型エリアモニタを配備し、緊急時対策建屋の屋外は可搬型モニタリングポストを設置する運用となっている。 泊の緊急時対策所は平屋で緊急時対策所の外は屋外であり大飯と同様の可搬型エリアモニタで測定する屋内フロアはなく、緊急時対策所の屋外を測定する設備としては大飯と同様に可搬型モニタリングポストを配備する。</p> <p>【大飯】記載表現の相違 ・記載順序の相違</p>
<p>31-9 ページに再掲する</p> <p>(ii) 放射線管理設備 管理区域への出入管理、個人被ばくの管理、汚染の管理、放射線分析業務等を行うため、出入管理設備（3号及び4号炉共用、一部1号、2号、3号及び4号炉共用）、個人被ばく管理関係設備（3号及び4号炉共用、一部1号、2号、3号及び4号炉共用）、汚染管理設備（3号及び4号炉共用）及び試料分析関係設備（3号及び4号炉共用、一部1号、2号、3号及び4号炉共用）を設ける。</p>			

赤字：設備、運用又は体制の相違（設計方針の相違）
 青字：記載箇所又は記載内容の相違（記載方針の相違）
 緑字：記載表現、設備名称の相違（実質的な相違なし）

第31条 監視設備

大飯発電所3/4号炉	女川原子力発電所2号炉	泊発電所3号炉	相違理由
<p>(2) 屋外管理用の主要な設備の種類</p> <p>原子炉施設には、通常運転時、運転時の異常な過渡変化時及び設計基準事故時において、発電所外へ放出する放射性物質の濃度、周辺監視区域境界付近の放射線量を監視するために、排気用モニタ、排水用モニタ、移動式放射能測定装置（モニタ車）、固定モニタリング設備及び気象観測設備を設ける。</p> <p>排気用モニタ、排水用モニタ及び固定モニタリング設備のうちモニタリングステーション及びモニタリングポストについては、設計基準事故時における迅速な対応のために必要な情報を中央制御室及び緊急時対策所に表示できる設計とする。</p> <p>【説明資料（2.1.1：P2-31-18）】</p> <p>モニタリングステーション及びモニタリングポストは、モニタリングステーション及びモニタリングポスト専用の無停電電源装置により電源の供給を可能とするとともに、緊急時対策所を経由して電源車（緊急時対策所用）（DB）からも電源の供給が可能とすることにより、電源復旧までの期間を担保できる設計とする。</p> <p>また、モニタリングステーション及びモニタリングポストから中央制御室までのデータ伝送系及び緊急時対策所までのデータ伝送系は多様性を有する設計とする。</p> <p>モニタリングステーション及びモニタリングポストは、その測定値が設定値以上に上昇した場合、直ちに中央制御室に警報を発信する設計とする。</p> <p>【説明資料（2.1.1：P2-31-18） （2.1.2：P2-31-20） （2.1.3：P2-31-21）】</p> <p>重大事故等が発生した場合に発電所及びその周辺（発電所の周辺海域を含む。）において原子炉施設から放出される放射性物質の濃度及び放射線量を監視し、及び測定し、並びにその結果を記録するために必要な重大事故等対処設備を保管する。</p> <p>重大事故等が発生した場合に発電所において風向、風速その他の気象条件を測定し、及びその結果を記録するために必要な重大事故等対処設備を保管する。</p> <p>重大事故等が発生した場合に発電所及びその周辺（発電所の周辺海域を含む。）において原子炉施設から放出される放射性物質の濃度及び放射線量を監視し、及び測定し、並びにその結果を記</p>	<p>(2) 屋外管理用の主要な設備の種類</p> <p>発電用原子炉施設には、通常運転時、運転時の異常な過渡変化時及び設計基準事故時において、発電所外へ放出する放射性物質の濃度、発電所敷地内外の放射線等を監視するためにスタック放射線モニタ、放射性廃棄物放出水モニタ、気象観測設備（1号、2号及び3号炉共用、既設）、周辺モニタリング設備（1号、2号及び3号炉共用、既設）及び放射能観測車（1号、2号及び3号炉共用、既設）を設ける。</p> <p>スタック放射線モニタ、放射性廃棄物放出水モニタ並びに周辺モニタリング設備のうちモニタリングポストについては、設計基準事故時における迅速な対応のために必要な情報を中央制御室及び緊急時対策所に表示できる設計とする。</p> <p>モニタリングポストは、非常用交流電源設備に接続し、電源復旧までの期間、電源を供給できる設計とする。</p> <p>さらに、モニタリングポストは、専用の無停電電源装置を有し、電源切替時の短時間の停電時に電源を供給できる設計とする。</p> <p>モニタリングポストから中央制御室及び中央制御室から緊急時対策所までのデータ伝送系は、多様性を有する設計とする。</p> <p>指示値は、中央制御室で監視し、現場等で記録を行うことができる設計とする。また、緊急時対策所でも監視することができる設計とする。</p> <p>モニタリングポストは、その測定値が設定値以上に上昇した場合、直ちに中央制御室に警報を発信する設計とする。</p> <p>重大事故等が発生した場合に発電所及びその周辺（発電所の周辺海域を含む。）において発電用原子炉施設から放出される放射性物質の濃度及び放射線量を監視し、及び測定し、並びにその結果を記録するために必要な重大事故等対処設備を保管する。</p> <p>重大事故等が発生した場合に発電所において風向、風速その他の気象条件を測定し、及びその結果を記録するために必要な重大事故等対処設備を保管する。</p> <p>重大事故等が発生した場合に発電所及びその周辺（発電所の周辺海域を含む。）において発電用原子炉施設から放出される放射性物質の濃度及び放射線量を監視し、及び測定し、並びにその結</p>	<p>(2) 屋外管理用の主要な設備の種類</p> <p>発電用原子炉施設には、通常運転時、運転時の異常な過渡変化時及び設計基準事故時において、発電所外へ放出する放射性物質の濃度、周辺監視区域境界付近の放射線等を監視するために、排気筒モニタ、廃棄物処理設備排水モニタ、気象観測設備（1号、2号及び3号炉共用、既設）及び放射能観測車（1号、2号及び3号炉共用、既設）を設ける。</p> <p>排気筒モニタ、廃棄物処理設備排水モニタ並びに固定モニタリング設備のうちモニタリングポスト及びモニタリングステーションについては、設計基準事故時における迅速な対応のために必要な情報を中央制御室及び緊急時対策所に表示できる設計とする。</p> <p>モニタリングポスト及びモニタリングステーションは、非常用交流電源設備に接続し、電源復旧までの期間、電源を供給できる設計とする。さらに、モニタリングポスト及びモニタリングステーションは、専用の無停電電源装置及び非常用発電機を有し、電源切替時の短時間の停電時に電源を供給できる設計とする。また、無停電電源装置及び非常用発電機による給電状態は中央制御室で確認することができる設計とする。</p> <p>モニタリングポスト及びモニタリングステーションから中央制御室及び中央制御室から緊急時対策所までのデータ伝送系は多様性を有する設計とする。</p> <p>指示値は、中央制御室で監視し、中央制御室及び現場で記録を行うことができる設計とする。また、緊急時対策所でも監視することができる設計とする。</p> <p>モニタリングポスト及びモニタリングステーションは、その測定値が設定値以上に上昇した場合、直ちに中央制御室に警報を発信する設計とする。</p> <p>重大事故等が発生した場合に発電所及びその周辺（発電所の周辺海域を含む。）において発電用原子炉施設から放出される放射性物質の濃度及び放射線量を監視し、及び測定し、並びにその結果を記録するために必要な重大事故等対処設備を保管する。</p> <p>重大事故等が発生した場合に発電所において風向、風速その他の気象条件を測定し、及びその結果を記録するために必要な重大事故等対処設備を保管する。</p> <p>重大事故等が発生した場合に発電所及びその周辺（発電所の周辺海域を含む。）において発電用原子炉施設から放出される放射性物質の濃度及び放射線量を監視し、及び測定し、並びにその結</p>	<p>【大飯】記載方針の相違 女川実績の反映</p> <p>【大飯】記載方針の相違 女川実績の反映</p> <p>【大飯】【女川】設備の相違</p> <p>【大飯】【女川】記載内容の充実</p> <p>③の相違</p>

赤字：設備、運用又は体制の相違（設計方針の相違）
 青字：記載箇所又は記載内容の相違（記載方針の相違）
 緑字：記載表現、設備名称の相違（実質的な相違なし）

第31条 監視設備

大飯発電所3/4号炉	女川原子力発電所2号炉	泊発電所3号炉	相違理由
<p>録するための設備として以下の重大事故等対処設備（放射性物質の濃度及び放射線量の測定）を設ける。</p> <p>重大事故等対処設備（放射線量の測定）として、可搬式モニタリングポストを使用する。可搬式モニタリングポストは、重大事故等が発生した場合に、モニタリングステーション及びモニタリングポストが機能喪失した場合の代替手段として発電所敷地境界付近の放射線量を監視し、及び測定し、並びにその結果を記録できる設計とし、原子力災害対策特別措置法第10条及び第15条に定められた事象の判断に必要な十分な個数を保管する。</p> <p>また、可搬式モニタリングポストは、重大事故等が発生した場合に、発電所海側敷地境界方向を含む原子炉格納施設を囲む8方位において原子炉施設から放出される放射線量を監視し、及び測定し、並びにその結果を記録できる設計とするとともに、緊急時対策所への希ガス等の放射性物質の侵入を低減又は防止するための確実な判断ができるよう緊急時対策所付近において原子炉施設から放出される放射線量を監視し、及び測定できる設計とする。</p> <p>可搬式モニタリングポストの指示値は、無線（衛星系回線）により伝送し、緊急時対策所で監視できる設計とする。</p> <p>設計基準事故対処設備であるモニタリングステーション及びモニタリングポストは、全交流動力電源喪失時においても代替電源設備である電源車（緊急時対策所用）から緊急時対策所を経由して給電できる設計とする。</p> <p>移動式放射能測定装置（モニタ車）のダスト・よう素サンブラ、汚染サーベイメータ又はよう素モニタが機能喪失した場合を代替する重大事故等対処設備（放射性物質の濃度の測定）として、可搬型放射線計測装置を使用する。可搬型放射線計測装置は、重大事故等が発生した場合に、発電所及びその周辺において、原子炉施設から放出される放射性物質の濃度（空気中）を監視し、及び測定し、並びにその結果を記録できるように測定値を表示する設計とし、移動式放射能測定装置（モニタ車）の測定機能を代替し得る十分な個数を保管する。</p> <p>重大事故等対処設備（放射性物質の濃度及び放射線量の測定）として、可搬型放射線計測装置及び電離箱サーベイメータは、重大事故等が発生した場合に、発電所及びその周辺（発電所の周辺海域を含む。）において原子炉施設から放出される放射性物質の濃度（空気中、水中、土壌中）及び放射線量を監視し、及び測定し、並びにその結果を記録できるように測定値を表示する設計とし、発電所の周辺海域においては、小型船舶を用いる設計とする。</p>	<p>果を記録するための設備として、可搬型モニタリングポスト、可搬型放射線計測装置及び小型船舶を設ける。</p> <p>モニタリングポストが機能喪失した場合にその機能を代替する重大事故等対処設備として、可搬型モニタリングポストは、重大事故等が発生した場合に、発電所敷地境界付近において、発電用原子炉施設から放出される放射線量を監視し、及び測定し、並びにその結果を記録できる設計とし、モニタリングポストを代替し得る十分な台数を保管する。</p> <p>また、可搬型モニタリングポストは、重大事故等が発生した場合に、発電所海側及び緊急時対策建屋屋上において、発電用原子炉施設から放出される放射線量を監視し、及び測定し、並びにその結果を記録できる設計とする。</p> <p>可搬型モニタリングポストの指示値は、衛星系回線により伝送し、緊急時対策所で監視できる設計とする。</p> <p>放射能観測車のダスト・よう素サンブラ、放射性よう素測定装置又は放射性ダスト測定装置が機能喪失した場合にその機能を代替する重大事故等対処設備として、可搬型放射線計測装置は、重大事故等が発生した場合に、発電所及びその周辺において、発電用原子炉施設から放出される放射性物質の濃度（空気中）を監視し、及び測定し、並びにその結果を記録できるように測定値を表示する設計とし、放射能観測車を代替し得る十分な台数を保管する。</p> <p>放射性物質の濃度及び放射線量を測定するための重大事故等対処設備として、可搬型放射線計測装置は、重大事故等が発生した場合に、発電所及びその周辺（発電所の周辺海域を含む。）において、発電用原子炉施設から放出される放射性物質の濃度（空気中、水中、土壌中）及び放射線量を監視し、及び測定し、並びにその結果を記録できるように測定値を表示する設計とする。発電所の周辺海域においては、小型船舶を用いる設計とする。</p>	<p>果を記録するための設備として可搬型モニタリングポスト、放射能測定装置及び小型船舶を設ける。</p> <p>モニタリングポスト又はモニタリングステーションが機能喪失した場合にその機能を代替する重大事故等対処設備として、可搬型モニタリングポストは、重大事故等が発生した場合に、発電所敷地境界付近において、発電用原子炉施設から放出される放射線量を監視し、及び測定し、並びにその結果を記録できる設計とし、モニタリングポスト及びモニタリングステーションを代替し得る原子力災害対策特別措置法第10条及び第15条に定められた事象の判断に必要な十分な台数を保管する。</p> <p>また、可搬型モニタリングポストは、重大事故等が発生した場合に、発電所海側敷地境界方向を含む原子炉格納施設を囲む12箇所において原子炉施設から放出される放射線量を監視し、及び測定し、並びにその結果を記録できる設計とするとともに、緊急時対策所への希ガス等の放射性物質の侵入を低減又は防止するための確実な判断ができるよう緊急時対策所付近（緊急時対策所用と兼用）において、発電用原子炉施設から放出される放射線量を監視し、及び測定し、並びにその結果を記録できる設計とする。</p> <p>可搬型モニタリングポストの指示値は、衛星系回線により伝送し、緊急時対策所で監視できる設計とする。</p> <p>放射能観測車のダスト・よう素サンブラ、ダスト測定装置又はよう素測定装置が機能喪失した場合にその機能を代替する重大事故等対処設備として、放射能測定装置は、重大事故等が発生した場合に、発電所及びその周辺において、発電用原子炉施設から放出される放射性物質の濃度（空気中）を監視し、及び測定し、並びにその結果を記録できるように測定値を表示する設計とし、放射能観測車を代替し得る十分な台数を保管する。</p> <p>放射性物質の濃度及び放射線量を測定するための重大事故等対処設備として、放射能測定装置及び電離箱サーベイメータは、重大事故等が発生した場合に、発電所及びその周辺（発電所の周辺海域を含む。）において、発電用原子炉施設から放出される放射性物質の濃度（空気中、水中、土壌中）及び放射線量を監視し、及び測定し、並びにその結果を記録できるように測定値を表示する設計とする。発電所の周辺海域においては、小型船舶を用いる</p>	<p>【大飯】記載方針の相違 女川実績の反映</p> <p>【女川】記載方針の相違 大飯と同様、具体的な目的を記載</p> <p>【女川】記載表現の相違 大飯と同様、緊急時付近に設置する目的なども記載した。</p> <p>④の相違</p> <p>【大飯】記載方針の相違 女川実績の反映</p>

赤字：設備、運用又は体制の相違（設計方針の相違）
 青字：記載箇所又は記載内容の相違（記載方針の相違）
 緑字：記載表現、設備名称の相違（実質的な相違なし）

第31条 監視設備

大飯発電所3/4号炉	女川原子力発電所2号炉	泊発電所3号炉	相違理由
<p>これらの設備は、炉心の著しい損傷及び原子炉格納容器の破損が発生した場合に放出されると想定される放射性物質の濃度及び放射線量を測定できる設計とする。</p> <p>重大事故等時に発電所において風向、風速その他の気象条件を測定し、及びその結果を記録するための設備として以下の重大事故等対処設備（風向、風速その他の気象条件を測定）を設ける。</p> <p>気象観測設備が機能喪失した場合を代替する重大事故等対処設備（風向、風速その他の気象条件を測定）として、可搬式気象観測装置は、重大事故等が発生した場合に、発電所において風向、風速その他の気象条件を測定し、及びその結果を記録できる設計とする。</p> <p>可搬式気象観測装置の指示値は、無線により伝送し、緊急時対策所で監視できる設計とする。</p> <p>電源車（緊急時対策所用）（DB）及び電源車（緊急時対策所用）は、「ヌ、(3)(vi) 緊急時対策所」に記載する。</p> <p>排気用モニタ 一式 排水用モニタ（3号及び4号炉共用） 一式</p> <p>移動式放射能測定装置（モニタ車） （1号、2号、3号及び4号炉共用） 一式 固定モニタリング設備 （1号、2号、3号及び4号炉共用） 一式</p> <p>気象観測設備（1号、2号、3号及び4号炉共用） 一式</p> <p>なお、上記に加えて環境放射能測定装置及び移動式放射能測定装置（モニタ車）は当社の環境モニタリングセンターの設備を用いる。</p>	<p>これらの設備は、炉心の著しい損傷及び原子炉格納容器の破損が発生した場合に放出されると想定される放射性物質の濃度及び放射線量を測定できる設計とする。</p> <p>重大事故等が発生した場合に発電所において風向、風速その他の気象条件を測定し、及びその結果を記録するための設備として、代替気象観測設備を設ける。</p> <p>気象観測設備が機能喪失した場合にその機能を代替する重大事故等対処設備として、代替気象観測設備は、重大事故等が発生した場合に、発電所において風向、風速その他の気象条件を測定し、及びその結果を記録できる設計とする。</p> <p>代替気象観測設備の指示値は、衛星系回線により伝送し、緊急時対策所で監視できる設計とする。</p> <p>モニタリングポストは、非常用交流電源設備に接続しており、非常用交流電源設備からの給電が喪失した場合は、代替電源設備である常設代替交流電源設備から給電できる設計とする。</p> <p>常設代替交流電源設備については、「ヌ(2)(iv) 代替電源設備」に記載する。</p> <p>スタック放射線モニタ 一式 放射性廃棄物放出水モニタ 一式 気象観測設備（1号、2号及び3号炉共用、既設） 一式</p> <p>周辺モニタリング設備（1号、2号及び3号炉共用、既設） 一式 放射能観測車（1号、2号及び3号炉共用、既設） 一式</p>	<p>設計とする。</p> <p>これらの設備は、炉心の著しい損傷及び原子炉格納容器の破損が発生した場合に放出されると想定される放射性物質の濃度及び放射線量を測定できる設計とする。</p> <p>重大事故等が発生した場合に発電所において風向、風速その他の気象条件を測定し、及びその結果を記録するための設備として、可搬型気象観測設備を設ける。</p> <p>気象観測設備が機能喪失した場合にその機能を代替する重大事故等対処設備として、可搬型気象観測設備は、重大事故等が発生した場合に、発電所において風向、風速その他の気象条件を測定し、及びその結果を記録できる設計とする。</p> <p>また、可搬型気象観測設備は、重大事故等が発生した場合に、ブルームの通過方向を確認するため、緊急時対策所付近に可搬型気象観測設備を配備し、風向、風速その他の気象条件を測定し、及びその結果を記録できる設計とする。</p> <p>可搬型気象観測設備の指示値は、衛星系回線により伝送し、緊急時対策所で監視できる設計とする。</p> <p>モニタリングポスト及びモニタリングステーションは、非常用交流電源設備に接続しており、非常用交流電源設備からの給電が喪失した場合は、代替電源設備である常設代替交流電源設備から給電できる設計とする。</p> <p>常設代替交流電源設備については、「ヌ、(2)(iv) 代替電源設備」に記載する。</p> <p>排気筒モニタ 1式 廃棄物処理設備排水モニタ 1式 気象観測設備（1号、2号及び3号炉共用、既設） 1式</p> <p>固定モニタリング設備（1号、2号及び3号炉共用、既設） 1式 放射能観測車（1号、2号及び3号炉共用、既設） 1式</p>	<p>【大飯】記載方針の相違 女川実績の反映</p> <p>①の相違</p> <p>【大飯】記載方針の相違 女川実績の反映</p> <p>④の相違</p> <p>【大飯】記載内容の相違 大飯固有の機材の共有に関する記載</p>

赤字：設備、運用又は体制の相違（設計方針の相違）
 青字：記載箇所又は記載内容の相違（記載方針の相違）
 緑字：記載表現、設備名称の相違（実質的な相違なし）

第31条 監視設備

大飯発電所3/4号炉	女川原子力発電所2号炉	泊発電所3号炉	相違理由
<p>[可搬型重大事故等対処設備] 可搬式モニタリングポスト（3号及び4号炉共用）</p> <p>（「放射線管理施設」及び「緊急時対策所」と一部兼用） 個数 11（予備 6）</p> <p>可搬型放射線計測装置（3号及び4号炉共用） 一式 電離箱サーベイメータ（3号及び4号炉共用） 個数 2（予備 1）</p> <p>小型船舶（3号及び4号炉共用） 台数 1（予備 1）</p> <p>可搬式気象観測装置（3号及び4号炉共用） 個数 1（予備 1）</p>	<p>[可搬型重大事故等対処設備] 可搬式モニタリングポスト</p> <p>（「又(3)(vi)緊急時対策所」と兼用） 台数 9（予備 2）</p> <p>可搬型放射線計測装置 一式（予備を含む。）</p> <p>小型船舶 艇数 1（予備 1）</p> <p>代替気象観測設備 台数 1（予備 1）</p>	<p>[可搬型重大事故等対処設備] 可搬式モニタリングポスト</p> <p>（「放射線管理施設」及び「緊急時対策所」と一部兼用） 台数 12（予備 1）</p> <p>放射能測定装置 1式（予備を含む。） 電離箱サーベイメータ 台数 2（予備 1）</p> <p>小型船舶 艇数 1（予備 1）</p> <p>可搬型気象観測設備 （「放射線管理施設」及び「緊急時対策所」と兼用） 台数 2（予備 1）</p>	<p>【大飯】共用の相違 泊は単号炉申請のため女川と同様の記載。以降、「共用の相違」と記載し、相違理由は記載しない</p> <p>【女川】記載表現の相違 【女川】運用の相違 配備台数の相違</p> <p>【大飯】共用の相違 【大飯】共用の相違</p> <p>【大飯】共用の相違</p> <p>【大飯】共用の相違 ①の相違</p>

赤字：設備、運用又は体制の相違（設計方針の相違）
 青字：記載箇所又は記載内容の相違（記載方針の相違）
 緑字：記載表現、設備名称の相違（実質的な相違なし）

第31条 監視設備

大飯発電所3/4号炉	女川原子力発電所2号炉	泊発電所3号炉	相違理由
<p>(2) 安全設計の方針</p> <p>1. 安全設計</p> <p>1.1 安全設計の方針</p> <p>1.1.1 安全設計の基本方針</p> <p>1.1.1.6 共用</p> <p>(前略)</p> <p>安全施設（重要安全施設を除く。）のうち、2以上の原子炉施設と共用するものとして、77kV送電線、No. 1予備変圧器用遮断器、No. 1予備変圧器、電源車（緊急時対策所用）（DB）並びにモニタリングステーション及びモニタリングポスト専用の無停電電源装置が抽出される。</p> <p>(中略)</p> <p>電源車（緊急時対策所用）（DB）は3号炉及び4号炉共用として設計するとともに、モニタリングステーション及びモニタリングポスト専用の無停電電源装置は1号炉、2号炉、3号炉及び4号炉共用として設計し、非常用所内電源系から独立した電源系統として構成する。また、電源車（緊急時対策所用）（DB）は、設計基準事故時に緊急時対策所並びにモニタリングステーション及びモニタリングポストに必要な電力を供給できる容量を有するとともに、モニタリングステーション及びモニタリングポスト専用の無停電電源装置は、設計基準事故時に電源車（緊急時対策所用）（DB）からの電力供給とあいまってモニタリングステーション及びモニタリングポストの機能を維持するのに必要な電力を供給できる容量を有することで、原子炉施設の安全性を損なうことのない設計とする。</p> <p>(後略)</p> <p>1.1.7 重大事故等対処設備に関する基本方針</p> <p>1.1.7.5 各設備の基本設計方針</p> <p>(11) 放射線管理設備（重大事故等時）</p> <p>重大事故等が発生した場合に、発電所及びその周辺（発電所の周辺海域を含む。）において原子炉施設から放出される放射性物質の濃度及び放射線量を監視し、及び測定し、並びにその結果を記録するために必要な重大事故等対処設備を保管する。</p> <p>重大事故等が発生した場合に、発電所において風向、風速その他の気象条件を測定し、及びその結果を記録するために必要な重大事故等対処設備を保管する。</p>	<p>(2) 安全設計方針</p> <p>該当なし</p>	<p>(2) 安全設計方針</p> <p>1. 安全設計</p> <p>1.1 安全設計の方針</p> <p>1.1.10 重大事故等対処設備に関する基本方針</p> <p>1.1.10.5 各設備の基本設計方針</p> <p>(11) 放射線管理設備（重大事故等時）</p> <p>重大事故等が発生した場合に、発電所及びその周辺（発電所の周辺海域を含む。）において発電用原子炉施設から放出される放射性物質の濃度及び放射線量を監視し、及び測定し、並びにその結果を記録するために必要な重大事故等対処設備を保管する。</p> <p>重大事故等が発生した場合に、発電所において風向、風速その他の気象条件を測定し、及びその結果を記録するために必要な重大事故等対処設備を保管する。</p>	<p>【大飯】記載方針の相違</p> <p>・共用の記載について、大飯は3号炉と4号炉の複数申請であるのに対し、泊は女川と同様の単号炉申請のため女川と同様に該当なしとする。</p> <p>【女川】記載方針の相違</p> <p>・大飯と同様に重大事故等対処設備に関する基本方針に「放射線管理設備（重大事故等）」を記載した記載内容の充実</p>

赤字：設備、運用又は体制の相違（設計方針の相違）
 青字：記載箇所又は記載内容の相違（記載方針の相違）
 緑字：記載表現、設備名称の相違（実質的な相違なし）

第31条 監視設備

大飯発電所3/4号炉	女川原子力発電所2号炉	泊発電所3号炉	相違理由
<p>(3) 適合性説明 (監視設備)</p> <p>第三十一条 発電用原子炉施設には、通常運転時、運転時の異常な過渡変化時及び設計基準事故時において、当該発電用原子炉施設及びその境界付近における放射性物質の濃度及び放射線量を監視し、及び測定し、並びに設計基準事故時における迅速な対応のために必要な情報を原子炉制御室その他当該情報を伝達する必要がある場所に表示できる設備（安全施設に属するものに限る。）を設けなければならない。</p> <p>適合のための設計方針</p> <p>(1) 原子炉格納容器内雰囲気モニタリングは、通常運転時及び運転時の異常な過渡変化時には格納容器じんあいモニタ及び格納容器ガスモニタによって、設計基準事故時には格納容器内線量当量率を格納容器内高レンジエリアモニタ（低レンジ）及び格納容器内高レンジエリアモニタ（高レンジ）によって連続的にを行い、中央制御室で監視できる設計とする。</p> <p>また、設計基準事故時には原子炉格納容器内の空気をサンプリングすることによって放射性物質の濃度等を把握することができる設計とする。</p> <p>(2) 原子炉施設内の放射性物質の濃度は、原子炉補機冷却水モニタ、高感度型主蒸気管モニタ、復水器空気抽出器ガスモニタ等のプロセスモニタリング設備にて連続的にモニタリングし、中央制御室で監視できる設計とする。これらのプロセスモニタリング設備は、その測定値が設定値以上上昇した場合、直ちに警報を発信し、原子炉施設からの放射性物質の放出を制限するための適切な措置が行える設計とする。</p> <p>放射性物質の放出経路については、下記の場所にモニタを設置し、中央制御室で監視できる設計とする。また、必要箇所はサンプリングができるようにしてプラントのすべての状態においてモニタリングできる設計とする。</p> <p>(a) 排気筒 (b) 復水器排気ライン (c) 廃棄物処理設備排水ライン等の排水放出ライン</p> <p>(3) 発電所の周辺には、モニタリングステーション、モニタリングポスト及びモニタリングポイントを設置し、さらに移動式放射能測定装置（モニタ車）により放射性物質の濃度及び放射線量を監視し、及び測定を行う。</p> <p>モニタリングステーション及びモニタリングポストは、モニタリングステーション及びモニタリングポスト専用の無停電電源装置により電源の供給を可能とするとともに、緊急時対策所を経由して電源車（緊急時対策所用）(DB)からも電源の供給が可能とすることにより、電源復旧までの期間を担保できる設計とする。</p>	<p>(3) 適合性説明 第三十一条 監視設備</p> <p>発電用原子炉施設には、通常運転時、運転時の異常な過渡変化時及び設計基準事故時において、当該発電用原子炉施設及びその境界付近における放射性物質の濃度及び放射線量を監視し、及び測定し、並びに設計基準事故時における迅速な対応のために必要な情報を原子炉制御室その他当該情報を伝達する必要がある場所に表示できる設備（安全施設に属するものに限る。）を設けなければならない。</p> <p>適合のための設計方針</p> <p>(1) 原子炉格納容器内雰囲気モニタリングは、通常運転時、運転時の異常な過渡変化時及び設計基準事故時には格納容器内雰囲気放射線モニタによって連続的に測定を行い、中央制御室で監視できる設計とする。</p> <p>(2) 発電用原子炉施設内の放射性物質濃度の連続監視は、原子炉補機冷却水モニタ、主蒸気管放射線モニタ、蒸気式空気抽出器排ガスモニタ等のプロセス放射線モニタリング設備にてを行い、規定値以下にあることを中央制御室で監視し、規定値を超えた場合は直ちに警報を発信し、発電用原子炉施設からの放射性物質の放出を制限するための適切な措置が行えるようにする。</p> <p>排気筒から放出する気体廃棄物はスタック放射線モニタで監視する。また、液体廃棄物処理設備から復水器冷却水放水路へ放出する場合は、放出前にサンプリングにより測定確認し、放出時は放射性廃棄物放水モニタで監視する。また、復水器冷却水放水路で定期的にサンプリングを行う。</p> <p>(3) 周辺監視区域境界付近には、モニタリングポスト及びモニタリングポイントを設置し、さらに放射能観測車により放射線測定を行う。</p> <p>モニタリングポストは、非常用交流電源設備に接続し、電源復旧までの期間、電源を供給できる設計とする。さらに、モニタリングポストは、専用の無停電電源装置を有し、電源切替時の短時間の停電時に電源を供給できる設計とする。</p>	<p>(3) 適合性説明 第三十一条 監視設備</p> <p>発電用原子炉施設には、通常運転時、運転時の異常な過渡変化時及び設計基準事故時において、当該発電用原子炉施設及びその境界付近における放射性物質の濃度及び放射線量を監視し、及び測定し、並びに設計基準事故時における迅速な対応のために必要な情報を原子炉制御室その他当該情報を伝達する必要がある場所に表示できる設備（安全施設に属するものに限る。）を設けなければならない。</p> <p>適合のための設計方針</p> <p>(1) 原子炉格納容器内雰囲気モニタリングは、通常運転時及び運転時の異常な過渡変化時には格納容器じんあいモニタ及び格納容器ガスモニタによって、設計基準事故時には格納容器内線量当量率を格納容器内高レンジエリアモニタ（低レンジ）及び格納容器内高レンジエリアモニタ（高レンジ）によって連続的に測定を行い、中央制御室で監視できる設計とする。</p> <p>また、設計基準事故時には原子炉格納容器内の空気及び1次冷却材の放射性物質濃度をサンプリングによって測定できる設計とする。</p> <p>(2) 発電用原子炉施設内の放射性物質濃度の連続監視は、原子炉補機冷却水モニタ、高感度型主蒸気管モニタ、復水器排気ガスモニタ等のプロセスモニタリング設備にてを行い、規定値以下にあることを中央制御室で監視し、規定値を超えた場合は直ちに警報を発信し、発電用原子炉施設からの放射性物質の放出を制限するための適切な措置が行えるようにする。</p> <p>排気筒から放出する気体廃棄物は排気筒モニタで監視する。また、液体廃棄物処理設備から復水器冷却水放水路へ放出する場合は、放出前にサンプリングにより測定確認し、放出時は廃棄物処理設備排水モニタで監視する。また、放射性物質の放出経路についてはサンプリングできるようにしてプラントのすべての状態においてモニタリングできる設計とする。</p> <p>(3) 周辺監視区域境界付近には、モニタリングポスト及びモニタリングステーション並びにモニタリングポイントを設置し、さらに放射能観測車により放射線測定を行う。</p> <p>モニタリングポスト及びモニタリングステーションは、非常用交流電源設備に接続し、電源復旧までの期間、電源を供給できる設計とする。さらに、モニタリングポスト及びモニタリングステーションは、専用の無停電電源装置及び非常用発電機を有し、電源切替時の短時間の停電時に電源を供給できる設計とする。</p>	<p>【女川】設備の相違 ・泊の炉型固有の設備内容を記載</p> <p>【女川】運用方針の相違 ・泊と大飯は設計基準事故の測定について、記載を充実させている。</p> <p>【大飯】記載方針の相違 女川実績の反映</p> <p>【大飯】記載方針の相違 女川実績の反映</p> <p>【女川】記載内容の相違 ・泊の放射性物質の放出経路の監視に対する設計の記載とした。</p> <p>【大飯】記載方針の相違 女川実績の反映</p> <p>【大飯】記載方針の相違 女川実績の反映</p> <p>【大飯】【女川】設備の相違</p>

赤字：設備、運用又は体制の相違（設計方針の相違）
 青字：記載箇所又は記載内容の相違（記載方針の相違）
 緑字：記載表現、設備名称の相違（実質的な相違なし）

第31条 監視設備

大飯発電所3/4号炉	女川原子力発電所2号炉	泊発電所3号炉	相違理由
<p>る。</p> <p>また、モニタリングステーション及びモニタリングポストから中央制御室までのデータ伝送系及び緊急時対策所までのデータ伝送系は、有線及び無線により、多様性を有し、指示値は中央制御室及び緊急時対策所で監視できる設計とする。</p> <p>モニタリングステーション及びモニタリングポストは、その測定値が設定値以上に上昇した場合、直ちに中央制御室に警報を発信する設計とする。</p> <p>また、放射性気体廃棄物の放出管理及び発電所周辺の被ばく線量評価並びに一般気象データ収集のため、発電所敷地内で気象観測設備により風向、風速その他の気象条件を測定及び記録できる設計とする。</p> <p style="text-align: center;">【説明資料（2.1.1：P2-31-18） （2.1.2：P2-31-20） （2.1.3：P2-31-21）】</p> <p>上記により、通常運転時、運転時の異常な過渡変化時及び設計基準事故時において、発電所及び発電所周辺における放射性物質の濃度及び放射線量を監視し、及び測定し、並びに設計基準事故時における迅速な対応のために必要な情報を把握できる設計とする。</p> <p>1.3 気象等 該当なし</p>	<p>モニタリングポストで測定したデータの伝送系は、モニタリングポスト設置場所から中央制御室及び中央制御室から緊急時対策建屋間において有線系回線及び無線系回線により多様性を有しており、指示値は、中央制御室で監視し、現場等で記録を行うことができる。また、緊急時対策所でも監視することができる。</p> <p>モニタリングポストは、その測定値が設定値以上に上昇した場合、直ちに中央制御室に警報を発信する設計とする。</p> <p>また、放射性気体廃棄物の放出管理及び発電所周辺の被ばく線量評価並びに一般気象データ収集のため、発電所敷地内で気象観測設備により風向、風速その他の気象条件を測定及び記録できる設計とする。</p> <p>上記により、通常運転時、運転時の異常な過渡変化時及び設計基準事故時において、発電所及び発電所周辺における放射性物質の濃度及び放射線量を監視し、及び測定し、並びに設計基準事故時における迅速な対応のために必要な情報を把握できる設計とする。</p> <p>1.3 気象等 該当なし</p>	<p>た、無停電電源装置及び非常用発電機による給電状態は中央制御室で確認することができる設計とする。</p> <p>モニタリングポスト及びモニタリングステーションで測定したデータの伝送系は、モニタリングポスト及びモニタリングステーション設置場所から中央制御室及び中央制御室から緊急時対策所間において有線系回線及び無線系回線により多様性を有しており、指示値は、中央制御室で監視し、中央制御室及び現場で記録を行うことができる。また、緊急時対策所でも監視することができる。</p> <p>モニタリングポスト及びモニタリングステーションは、その測定値が設定値以上に上昇した場合、直ちに中央制御室に警報を発信する設計とする。</p> <p>また、放射性気体廃棄物の放出管理及び発電所周辺の被ばく線量評価並びに一般気象データ収集のため、発電所敷地内で気象観測設備により風向、風速その他の気象条件を測定及び記録できる設計とする。</p> <p>上記により、通常運転時、運転時の異常な過渡変化時及び設計基準事故時において、発電所及び発電所周辺における放射性物質の濃度及び放射線量を監視し、及び測定し、並びに設計基準事故時における迅速な対応のために必要な情報を把握できる設計とする。</p> <p>1.3 気象等 該当なし</p>	<p>【大飯】【女川】記載内容の充実</p> <p>【大飯】記載方針の相違 女川実績の反映 【女川】名称の相違 ③の相違</p>

赤字：設備、運用又は体制の相違（設計方針の相違）
 青字：記載箇所又は記載内容の相違（記載方針の相違）
 緑字：記載表現、設備名称の相違（実質的な相違なし）

第31条 監視設備

大飯発電所3/4号炉	女川原子力発電所2号炉	泊発電所3号炉	相違理由
<p>1.4 設備等</p> <p>8.1 放射線管理設備⁽¹⁾</p> <p>8.1.1 通常運転時等</p> <p>8.1.1.2 設計方針</p> <p>通常運転時、運転時の異常な過渡変化時及び事故時において、敷地周辺の一般公衆、放射線業務従事者等の放射線被ばくを実用可能な限り低くすることとし、次の設計方針に基づき、放射線管理設備を設ける。</p> <p>(1) 放射線業務従事者等の出入管理、個人被ばく管理及び汚染管理ができる設計とする。</p> <p>また、物品の搬出に対しても線量率管理及び汚染管理ができる設計とする。</p> <p>(2) 通常運転時、運転時の異常な過渡変化時及び事故時において、放射性物質の放出、発電所内外の外部放射線量率、放射性物質の濃度等を測定及び監視できる設計とする。</p> <p>(4) 中央制御室に必要な情報及び緊急時対策所に必要な情報の通報が可能である設計とする。</p> <p>(5) 事故時に監視が必要な放射線監視設備は非常用所内電源に接続する。</p> <p>(6) 放射線監視設備は、測定対象核種、測定下限濃度、測定頻度、試料採取方法を適切に定め管理すること等で、通常運転時、発電所外へ放出される放射性物質の放射エネルギーを監視できる設計とする。</p> <p>なお、放射線監視設備は、「発電用軽水型原子炉施設における放出放射性物質の測定に関する指針」に適合する設計とする。</p> <p>(7) 事故時に監視が必要な放射線監視設備は、事故時の環境条</p>	<p>1.4 設備等（手順等含む）</p> <p>8. 放射線管理施設</p> <p>8.1 放射線管理設備</p> <p>8.1.1 通常運転時等</p> <p>8.1.1.1 概要</p> <p>放射線管理設備は、発電所周辺の一般公衆及び放射線業務従事者等の放射線被ばくを管理するためのもので、出入管理関係設備、試料分析関係設備及び放射線監視設備等からなる。</p> <p>8.1.1.2 設計方針</p> <p>放射線被ばくは、実用可能な限り低くすることとし、次の設計方針に基づき、放射線管理設備を設ける。</p> <p>(1) 放射線業務従事者等及び物品の搬出入に対して、出入管理、汚染管理及び各個人の被ばく管理ができるようにする。</p> <p>(2) 発電所内外の外部放射線量率、放射性物質の濃度等を測定、監視し、必要な情報を中央制御室又は適切な場所に表示できる設計とする。</p> <p>(4) 中央制御室及び緊急時対策所に必要な情報の通報が可能である設計とする。</p> <p>(5) 通常運転時の放射性物質放出に係る放射線監視設備は、「発電用軽水型原子炉施設における放出放射性物質の測定に関する指針」に適合する設計とする。</p> <p>(6) 設計基準事故時に必要な放射線監視設備は、「発電用軽水</p>	<p>1.4 設備等（手順等含む）</p> <p>8. 放射線防護設備及び放射線管理設備</p> <p>8.3 放射線管理設備</p> <p>8.3.1 通常運転時等</p> <p>8.3.1.1 概要</p> <p>放射線管理設備は、発電所周辺の一般公衆及び放射線業務従事者等の放射線被ばくを管理するためのもので、出入管理関係設備、放射線管理関係設備及び放射線監視設備等からなる。</p> <p>8.3.1.2 設計方針</p> <p>通常運転時、運転時の異常な過渡変化時及び設計基準事故時において、発電所周辺の公衆及び放射線業務従事者等の放射線被ばくを合理的に達成できる限り低くすることとし、以下の設計方針に基づき、放射線管理設備を設ける。</p> <p>(1) 放射線業務従事者等の放射線管理</p> <p>放射線業務従事者等及び物品の搬出入に対して、出入管理、汚染管理及び各個人の被ばく管理ができるようにする。</p> <p>また、物品の搬出に対しても線量率管理及び汚染管理ができる設計とする。</p> <p>(2) 放射線監視</p> <p>通常運転時、運転時の異常な過渡変化時及び設計基準事故時において、放射性物質の放出、発電所内外の外部放射線量率、放射性物質の濃度等を測定、監視できる設計とする。</p> <p>また、少なくとも原子炉格納容器内雰囲気、燃料取扱場所、発電用原子炉施設の周辺監視区域周辺及び放射性物質の放出経路を適切にモニタリングできるとともに、必要な情報を中央制御室で監視又は適当な場所に表示できる設計とする。</p> <p>中央制御室及び緊急時対策所に必要な情報の通報が可能である設計とする。</p> <p>事故時に監視が必要な放射線監視設備は非常用所内電源に接続する。</p> <p>放射線監視設備は、測定対象核種、測定下限濃度、測定頻度、試料採取方法を適切に定め管理すること等で、通常運転時、発電所外へ放出される放射性物質の放射エネルギーを監視できる設計とする。</p> <p>(3) 放射性物質の放出に係る測定</p> <p>通常運転時に環境に放出される放射性物質を監視する放射線監視設備は、「発電用軽水型原子炉施設における放出放射性物質の測定に関する指針」に適合する設計とする。</p> <p>(4) 設計基準事故時の放射線計測</p> <p>設計基準事故時に監視が必要な放射線監視設備は、「発電</p>	<p>【女川】記載方針の相違</p> <p>既許可で記載の項目名称の相違</p> <p>【女川】記載方針の相違</p> <p>設備名称の相違</p> <p>【女川】記載方針の相違</p> <p>記載内容が充実している泊の既許可内容に女川、大飯の記載を盛り込んで記載した。</p> <p>【女川】記載方針の相違</p> <p>記載内容が充実している泊の既許可内容に女川、大飯の記載を盛り込んで記載した。</p> <p>【女川】記載方針の相違</p> <p>記載内容が充実している大飯の内容を盛り込んで記載した。</p>

赤字：設備、運用又は体制の相違（設計方針の相違）
 青字：記載箇所又は記載内容の相違（記載方針の相違）
 緑字：記載表現、設備名称の相違（実質的な相違なし）

第31条 監視設備

大飯発電所3/4号炉	女川原子力発電所2号炉	泊発電所3号炉	相違理由
<p>件（温度、圧力、蒸気雰囲気等）によってその機能が損なうことのないものとする。</p> <p>(3) 万一の事故に備えて、必要な放射線計測器及び防護作業器材を備える。</p> <p>(8) モニタリングステーション及びモニタリングポストは、無停電電源装置により電源の供給を可能するとともに、緊急時対策所を経由して電源車（緊急時対策所用）（DB）からも電源の供給が可能とすることにより、電源復旧までの期間を担保できる設計とする。</p> <p>また、モニタリングステーション及びモニタリングポストから中央制御室までのデータ伝送系及び緊急時対策所までのデータ伝送系は、有線及び無線により、多様性を有し、指示値は中央制御室及び緊急時対策所で監視できる設計とする。</p> <p>モニタリングステーション及びモニタリングポストは、その測定値が設定値以上に上昇した場合、直ちに中央制御室に警報を発信する設計とする。</p> <p>【説明資料（2.1.1：P2-31-18） （2.1.2：P2-31-20） （2.1.3：P2-31-21）】</p> <p>(9) 放射性気体廃棄物の放出管理及び発電所周辺の被ばく線量評価並びに一般気象データ収集のため、発電所敷地内で気象観測設備により風向、風速その他の気象条件を測定及び記録できる設計とする。</p> <p>8.1.1.4 主要設備 (2) 放射線監視設備 b. エリアモニタリング設備 中央制御室及び管理区域内の主要箇所の外部放射線量率を連続的に測定するために、エリアモニタを設ける。</p>	<p>型原子炉施設における事故時の放射線計測に関する審査指針」に適合する設計とする。</p> <p>(3) 万一の事故に備えて、必要な放射線計測器を備える。</p> <p>(7) モニタリングポストは、非常用交流電源設備に接続し、電源復旧までの期間、電源を供給できる設計とする。さらに、モニタリングポストは、専用の無停電電源装置を有し、電源切替時の短時間の停電時に電源を供給できる設計とする。</p> <p>モニタリングポストで測定したデータの伝送系は、モニタリングポスト設置場所から中央制御室及び緊急時対策所までの建屋間において有線系回線及び無線系回線と多様性を有しており、指示値は中央制御室で監視することができる。また、緊急時対策所でも監視することができる。</p> <p>モニタリングポストは、その測定値が設定値以上に上昇した場合、直ちに中央制御室に警報を発信する設計とする。</p> <p>(8) 放射性気体廃棄物の放出管理及び発電所周辺の被ばく線量評価並びに一般気象データ収集のため、発電所敷地内で気象観測設備により風向、風速その他の気象条件を測定及び記録できる設計とする。</p> <p>【説明資料(2.1.1：p31 条-10) (2.1.2：p31 条-12) (2.1.3：p31 条-15)】</p> <p>8.1.1.3 主要設備の仕様 放射線管理設備の主要機器仕様を第8.1-1表に示す。</p> <p>8.1.1.4 主要設備 8.1.1.4.3 放射線監視設備</p>	<p>用軽水型原子炉施設における事故時の放射線計測に関する審査指針」に適合する設計とする。</p> <p>(5) 放射線防護用資機材 通常運転時、運転時の異常な過渡変化時及び設計基準事故時に必要な放射線計測器及び放射線防護用の資機材を備える設計とする。</p> <p>(6) モニタリングポスト及びモニタリングステーション モニタリングポスト及びモニタリングステーションは、非常用交流電源設備に接続し、電源復旧までの期間、電源を供給できる設計とする。さらに、モニタリングポスト及びモニタリングステーションは、専用の無停電電源装置及び非常用発電機を有し、電源切替時の短時間の停電時に電源を供給できる設計とする。また、無停電電源装置及び非常用発電機による給電状態は中央制御室で確認することができる設計とする。</p> <p>モニタリングポスト及びモニタリングステーションで測定したデータの伝送系は、モニタリングポスト及びモニタリングステーション設置場所から中央制御室及び中央制御室から緊急時対策所までの建屋間において有線系回線及び無線系回線と多様性を有しており、指示値は中央制御室で監視することができる。また、緊急時対策所でも監視することができる。</p> <p>モニタリングポスト及びモニタリングステーションは、その測定値が設定値以上に上昇した場合、直ちに中央制御室に警報を発信する設計とする。</p> <p>(7) 気象観測設備 放射性気体廃棄物の放出管理及び発電所周辺の被ばく線量評価並びに一般気象データ収集のため、発電所敷地内で気象観測設備により風向、風速その他の気象条件を測定及び記録できる設計とする。</p> <p>【説明資料（3.2：P31条-別添1-3）（3.9：P31条-別添1-10）（3.10：P31条-別添1-13）】</p> <p>8.3.1.3 主要仕様 放射線管理設備の主要機器仕様を第8.3.1表に示す。</p> <p>8.3.1.4 主要設備 (2) 放射線監視設備 b. エリアモニタリング設備 中央制御室及び管理区域内の主要箇所の外部放射線に係る線量当量率を連続的に監視するために、エリアモニタを設ける。</p>	<p>相違理由</p> <p>【女川】記載方針の相違 記載内容が充実している泊の既許可内容に女川、大飯の記載を盛り込んで記載した。</p> <p>【大飯】【女川】設備の相違</p> <p>【大飯】【女川】記載内容の充実</p> <p>【女川】【大飯】記載方針の相違 大飯と同様に泊の既許可内容のエリアモニタリング設備を記載した。</p>

赤字：設備、運用又は体制の相違（設計方針の相違）
 青字：記載箇所又は記載内容の相違（記載方針の相違）
 緑字：記載表現、設備名称の相違（実質的な相違なし）

第31条 監視設備

大飯発電所3/4号炉	女川原子力発電所2号炉	泊発電所3号炉	相違理由
<p>この設備は、中央制御室で指示、記録を行い、放射線レベルが設定値以上になると、現場及び中央制御室に警報を発する。</p> <p>エリアモニタを設ける区域は、次のとおりである。</p> <ul style="list-style-type: none"> (a) 中央制御室（3号及び4号炉共用） (b) 放射化学室（3号及び4号炉共用） (c) 充てんポンプ室 (d) 使用済燃料ピット付近 (e) 原子炉系試料採取室（3号及び4号炉共用） (f) 原子炉格納容器内（エアロック付近） (g) 原子炉格納容器内（炉内核計装付近） (h) ドラム詰室（3号及び4号炉共用） <p>また、燃料取扱い中の原子炉格納容器内（運転操作床面付近）及び保修中の機械室の付近には、可搬式エリアモニタ装置を必要に応じて設ける。</p> <p>さらに、事故時において十分な測定範囲を有する格納容器内高レンジエリアモニタ（低レンジ）及び格納容器内高レンジエリアモニタ（高レンジ）を設ける。また事故時の補助建屋内エリア放射線量率の測定は可搬式モニタで行う。</p> <p>c. 周辺モニタリング設備</p> <p>(a) 固定モニタリング設備（1号、2号、3号及び4号炉共用）</p> <p>通常運転時、運転時の異常な過渡変化時及び事故時に発電所周辺監視区域境界付近の外部放射線量率を連続的に監視するために、モニタリングポスト及びモニタリングステーションを、また、外部放射線量を測定するために、モニタリングポイントを設けている。</p> <p>モニタリングステーション及びモニタリングポストの電源系は、電源車（緊急時対策所用）（DB）（3号及び4号炉共用）、野分モニタ分電盤（1号、2号、3号及び4号炉共用）、モニタリングステーション及びモニタリングポスト専用の無停電電源装置（1号、2号、3号及び4号炉共用）から構成される。</p>	<p>女川原子力発電所2号炉</p> <p>(3) 周辺モニタリング設備（1号、2号及び3号炉共用、既設） 発電所敷地周辺の放射線監視設備として次のものを設ける。</p> <p>a. 固定モニタリング設備</p> <p>周辺監視区域境界付近に空間放射線量率の連続監視を行うためのモニタリングポスト6台及び空間放射線量測定のため適切な間隔でモニタリングポイントを設定し、蛍光ガラス線量計を配置する。</p> <p>モニタリングポストは、非常用交流電源設備に接続し、電源復旧までの期間、電源を供給できる設計とする。さらに、モニタリングポストは、専用の無停電電源装置を有し、電源切替時の短時間の停電時に電源を供給できる設計とする。</p>	<p>泊発電所3号炉</p> <p>この設備で測定した放射線レベルは、中央制御室で監視できる。また、その値が設定値以上に増加した場合、現場及び中央制御室に警報を発信する。</p> <p>エリアモニタを設ける区域は、以下のとおりである。</p> <ul style="list-style-type: none"> (a) 中央制御室 (b) 放射化学室 (c) 充てんポンプ室（3室） (d) 使用済燃料ピット付近 (e) 原子炉系試料採取室 (f) 原子炉格納容器内（エアロック付近） (g) 原子炉格納容器内（炉内核計装駆動装置付近） (h) 廃棄物処理室 <p>また、燃料取扱い中の原子炉格納容器内（運転操作床面付近）及び保修作業中の機器室の付近には、可搬式エリアモニタ装置を必要に応じて設置する。</p> <p>さらに、設計基準事故時においても放射能障壁の健全性を確認できるよう十分な測定範囲を有し、多重性及び独立性を有する格納容器内高レンジエリアモニタ（低レンジ）及び格納容器内高レンジエリアモニタ（高レンジ）を設ける。また、設計基準事故時の補助建屋内エリア線量当量率の測定は可搬式モニタで行う。</p> <p>c. 周辺モニタリング設備（1号、2号及び3号炉共用、既設） 発電所周辺監視区域境界付近の放射線監視設備として次のものを設ける。</p> <p>(a) 固定モニタリング設備</p> <p>周辺監視区域境界付近に空間放射線量率の連続監視を行うためのモニタリングポスト7台、モニタリングステーション1台及び空間放射線量測定のため適切な間隔でモニタリングポイントを設定し、蛍光ガラス線量計を配置する。</p> <p>モニタリングポスト及びモニタリングステーションは、非常用交流電源設備に接続し、電源復旧までの期間、電源を供給できる設計とする。さらに、モニタリングポスト及びモニタリングステーションは、専用の無停電電源装置及び非常用発電機を有し、電源切替時の短時間の停電時に電源を供給できる設計とする。また、無停電電源装置及び非常用発電機による給電状態は中央制御室で確認することができる設計とする。</p>	<p>相違理由</p> <p>【大飯】記載方針の相違 女川実績の反映</p> <p>【女川】台数の相違 ・具体的な個数は異なる。</p> <p>【大飯】記載方針の相違 女川実績の反映</p> <p>【大飯】【女川】設備の相違</p> <p>【大飯】【女川】記載内容の相違 充実</p>

赤字：設備、運用又は体制の相違（設計方針の相違）
 青字：記載箇所又は記載内容の相違（記載方針の相違）
 緑字：記載表現、設備名称の相違（実質的な相違なし）

第31条 監視設備

大飯発電所3/4号炉	女川原子力発電所2号炉	泊発電所3号炉	相違理由
<p>モニタリングステーション及びモニタリングポストは、モニタリングステーション及びモニタリングポスト専用の無停電電源装置により電源車（緊急時対策所用）（DB）からの給電が開始されるまでの間の電源の供給が可能な設計とする。また、電源復旧までの期間にわたってモニタリングステーション及びモニタリングポストに電源を供給できるよう、緊急時対策所（3号及び4号炉共用）を経由して電源車（緊急時対策所用）（DB）からも電源の供給が可能な設計とする。</p> <p>また、モニタリングステーション及びモニタリングポストから中央制御室までのデータ伝送系及び緊急時対策所までのデータ伝送系は、有線及び無線により、多様性を有し、指示値は中央制御室及び緊急時対策所で監視できる設計とする。</p> <p>モニタリングステーション及びモニタリングポストは、その測定値が設定値以上に上昇した場合、直ちに中央制御室に警報を発信する設計とする。</p> <p>主な固定モニタリング設備の仕様を第 8.1.1.2 表に示す。</p> <p style="text-align: center;">【説明資料(2.1.1： P2-31-18) (2.1.2： P2-31-20) (2.1.3： P2-31-21)】</p> <p>(b) 移動式放射能測定装置（モニタ車）（環境モニタリングセンター、1号、2号、3号及び4号炉共用） 周辺地域のモニタリングを行うために、環境モニタリングセンターに設けている移動式放射能測定装置（モニタ車）1台を共用する。</p> <p>また、万一、放射性物質の異常放出があった場合敷地周辺の放射線測定を行うために、移動式放射能測定装置（モニタ車）1台を共用する。</p>	<p>モニタリングポストで測定したデータの伝送系は、モニタリングポスト設置場所から中央制御室及び中央制御室から緊急時対策建屋間において有線系回線及び無線系回線により多様性を有し、指示値は、中央制御室で監視し、現場等で記録を行うことができる。また、緊急時対策所でも監視することができる。</p> <p>モニタリングポストは、その測定値が設定値以上に上昇した場合、直ちに中央制御室に警報を発信する設計とする。</p> <p>b. 環境試料測定設備 周辺監視区域境界付近に空気中の粒子状放射性物質を連続的に捕集・測定するダストモニタを設ける。</p> <p>c. 放射能観測車</p> <p>事故時等に発電所敷地周辺の空間放射線量率及び空気中の放射性物質の濃度を迅速に測定するために、フィールドモニタ、放射性ダスト測定装置、放射性よう素測定装置等を搭載した移動無線設備付の放射能観測車を備える。</p>	<p>モニタリングポスト及びモニタリングステーションで測定したデータの伝送系は、モニタリングポスト及びモニタリングステーション設置場所から中央制御室及び中央制御室から緊急時対策所において有線系回線及び無線系回線により多様性を有し、指示値は、中央制御室で監視し、中央制御室及び現場で記録を行うことができる。また、緊急時対策所でも監視することができる。</p> <p>モニタリングポスト及びモニタリングステーションは、その測定値が設定値以上に上昇した場合、直ちに中央制御室に警報を発信する設計とする。</p> <p>(b) 放射能観測車</p> <p>事故時等に発電所敷地周辺の空間放射線量率及び空気中の放射性物質の濃度を迅速に測定するために、線量率サーベイメータ、ダスト・よう素サンブラ、空気吸収線量率モニタ、ダスト測定装置及びよう素測定装置を搭載した移動無線設備付の放射能観測車を備える。</p>	<p>④の相違</p> <p>【大飯】記載方針の相違 女川実績の反映</p> <p>③の相違</p> <p>【大飯】記載方針の相違 女川実績の反映</p> <p>②の相違</p> <p>【大飯】記載内容の相違 大飯固有の機材の共用に関する記載</p> <p>【女川】設備名称の相違</p>

赤字：設備、運用又は体制の相違（設計方針の相違）
 青字：記載箇所又は記載内容の相違（記載方針の相違）
 緑字：記載表現、設備名称の相違（実質的な相違なし）

第31条 監視設備

大飯発電所3/4号炉	女川原子力発電所2号炉	泊発電所3号炉	相違理由
<p>【大飯発電所 発電用原子炉設置許可申請書（3, 4号炉完本）（令和3年5月現在）より引用】</p> <p>8.1.1.5 評価</p> <p>(1) 運転に伴う従事者等の被ばく線量を管理するために、出入管理設備、個人被ばく管理関係設備及び汚染管理設備を設けるほか、発電所内の放射線の監視のために、エリアモニタリング設備及び放射線サーベイ設備を設け、十分な管理及び監視が可能な設計となっている。</p> <p>(2) 通常運転時、運転時の異常な過渡変化時及び事故時において一般公衆の放射線被ばくの監視のために、プロセスモニタリング設備及び周辺モニタリング設備を設置し、必要箇所をモニタリングすることにより、発電所周辺の放射線を十分監視できる設計となっている。</p> <p>(3) 通常運転時及び運転時の異常な過渡変化時には、原子炉格納容器内の空気中の放射性物質の濃度を格納容器じんあいモニタ及び格納容器ガスモニタによって連続的に、事故時には、原子炉格納容器内放射線量率を格納容器エリアモニタによって連続的に、また、放射性物質の濃度を格納容器内の空気及び1次冷却材のサンプリングによって知ることができる設計となっている。</p> <p>また、通常運転時及び運転時の異常な過渡変化時の放射性物質の放出経路となる排気筒及び廃棄物処理設備排水ライン並びに事故時の放出経路となる排気筒及び主蒸気管には、モニタを設置するとともに、必要箇所はサンプリングできる設計となっている。</p> <p>(4) エリアモニタリング設備のうち、エリアモニタは中央制御室及び管理区域内の主要箇所の外部放射線量率を、また、プロセスモニタリング設備のうち、プロセスモニタは主要系統の放射性物質の濃度を連続測定し、異常時には中央制御室及</p>	<p>d. 気象観測設備</p> <p>放射性気体廃棄物の放出管理及び発電所周辺の一般公衆の線量評価並びに一般気象データ収集のため、発電所敷地内で風向、風速、日射量、放射収支量等を測定及び記録する設備を設ける。</p> <p>【説明資料(2.1.1:p31 条-10) (2.1.2:p31 条-12) (2.1.3:p31 条-15)】</p> <p>8.1.1.6 評価</p> <p>【女川原子力発電所 発電用原子炉設置変更許可申請書（2号炉完本）（令和4年8月現在）より引用】</p> <p>(1) 放射線業務従事者等及び物品の搬出入に対して出入管理設備、汚染管理設備等を設けているので、出入管理、及び各個人の被ばく管理ができるようにする。</p> <p>(2) プロセス放射線モニタリング設備、エリア放射線モニタリング設備、周辺モニタリング設備等を設けているので、発電所内外の外部放射線量率、放射性物質の濃度等を測定、監視することができる。</p> <p>(4) 中央制御室及び緊急時対策所に必要な情報の通報が可能</p>	<p>(c) 気象観測設備</p> <p>放射性気体廃棄物の放出管理及び発電所周辺の一般公衆の線量評価並びに一般気象データ収集のため、発電所敷地内で風向、風速、日射量、放射収支量等を測定及び記録する設備を設ける。</p> <p>【説明資料 (3.2:P31 条-別添1-3) (3.9:P31 条-別添1-10) (3.10:P31 条-別添1-13)】</p> <p>(d) 環境試料分析装置及び環境放射線測定装置</p> <p>周辺監視区域境界付近に空気中の粒子状放射性物質を捕集・測定するダストサンブラを設けるとともに、海水、海洋生物、陸土、陸上生物等の環境試料中の放射性物質の濃度を測定するために、環境試料分析装置（1号、2号及び3号炉共用、既設）及び環境放射線測定装置（1号、2号及び3号炉共用、既設）を設けている。</p> <p>8.3.1.5 評価</p> <p>(1)放射線業務従事者等の放射線管理</p> <p>放射線業務従事者等及び物品の搬出入に対して出入管理設備、汚染管理設備等を設けているので、出入管理、及び各個人の被ばく管理ができるようにする。</p> <p>(2)放射線監視</p> <p>プロセスモニタリング設備、エリアモニタリング設備、周辺モニタリング設備及び放射線サーベイ設備を設けているので、発電所内外の外部放射線量率、放射性物質の濃度等を測定、監視することができる。</p> <p>また、原子炉格納容器内雰囲気、燃料取扱場所、発電用原子炉施設の周辺監視区域周辺及び放射性物質の放出経路を適切にモニタリングできるとともに、必要な情報を中央制御室で監視又は適当な場所に表示できる設計としている。</p> <p>中央制御室及び緊急時対策所に必要な情報の通報が可能</p>	<p>②の相違</p> <p>【女川】【大飯】記載方針の相違</p> <p>記載内容が充実している泊の既許可内容に女川、大飯の記載を盛り込んで記載した。</p> <p>【女川】記載方針の相違</p> <p>具体的に設備名を列記した。</p> <p>【大飯】記載方針の相違</p> <p>簡潔にわかりやすく記載されている女川の記載を取り入れて記載した。</p>

赤字：設備、運用又は体制の相違（設計方針の相違）
 青字：記載箇所又は記載内容の相違（記載方針の相違）
 緑字：記載表現、設備名称の相違（実質的な相違なし）

第31条 監視設備

大飯発電所3/4号炉	女川原子力発電所2号炉	泊発電所3号炉	相違理由
<p>びその他必要な箇所に警報を発する設計となっている。</p> <p>8.1.1.7 手順等</p> <p>(1) モニタリングステーション及びモニタリングポストの電源機能、警報機能及びデータ伝送系の多様性を維持するため、適切に保守管理を実施するとともに必要に応じ補修を行う。</p> <p>(2) モニタリングステーション及びモニタリングポストの電源、警報及びデータ伝送系の保守管理に関する教育を定期的に実</p>	<p>である設計としている。</p> <p>【女川原子力発電所 発電用原子炉設置変更許可申請書(2号炉完本)(令和4年8月現在)より引用】</p> <p>(5) 通常運転時の放射性物質の放出に係わる放射線監視設備は、「発電用軽水型原子炉施設における放出放射性物質の測定に関する指針」に適合する設計としている。</p> <p>(6) 設計基準事故時に必要な放射線監視設備は、「発電用軽水型原子炉施設における事故時の放射線計測に関する審査指針」に適合する設計としている。</p> <p>【女川原子力発電所 発電用原子炉設置変更許可申請書(2号炉完本)(令和4年8月現在)より引用】</p> <p>(3) 万一の事故に備えて、必要な放射線計測器を備えている。</p> <p>(7) モニタリングポストは、非常用交流電源設備に接続し、電源復旧までの期間、電源を供給できる設計としている。さらに、モニタリングポストは、専用の無停電電源装置を有し、電源切替時の短時間の停電時に電源を供給できる設計としている。</p> <p>モニタリングポストで測定したデータの伝送系は、モニタリングポスト設置場所から中央制御室及び中央制御室から緊急時対策建屋間において有線系回線及び無線系回線により多様性を有し、指示値は中央制御室で監視を行うことができる。また、緊急時対策所でも監視することができる。</p> <p>(8) 放射性気体廃棄物の放出管理及び発電所周辺の被ばく線量評価並びに一般気象データ収集のため、発電所敷地内で気象観測設備により風向、風速その他の気象条件を測定し、及びその結果を記録できる設計としている。</p>	<p>である設計としている。</p> <p>(3) 放射性物質の放出に係る測定 通常運転時の放射性物質の放出に係わる放射線監視設備は、「発電用軽水型原子炉施設における放出放射性物質の測定に関する指針」に適合する設計としている。</p> <p>(4) 設計基準事故時の放射線計測 設計基準事故時に必要な放射線監視設備は、「発電用軽水型原子炉施設における事故時の放射線計測に関する審査指針」に適合する設計としている。</p> <p>(5) 放射線防護用資機材 万一の事故に備えて、必要な放射線計測器を備えている。</p> <p>(6) モニタリングポスト及びモニタリングステーション モニタリングポスト及びモニタリングステーションは、非常用交流電源設備に接続し、電源復旧までの期間、電源を供給できる設計とする。さらに、モニタリングポスト及びモニタリングステーションは、専用の無停電電源装置及び非常用発電機を有し、電源切替時の短時間の停電時に電源を供給できる設計としている。また、無停電電源装置及び非常用発電機による給電状態は中央制御室で確認することができる設計とする。</p> <p>モニタリングポスト及びモニタリングステーションで測定したデータの伝送系は、モニタリングポスト及びモニタリングステーション設置場所から中央制御室及び中央制御室から緊急時対策所間において有線系回線及び無線系回線により多様性を有し、指示値は中央制御室で監視を行うことができる。また、緊急時対策所でも監視することができる。</p> <p>(7) 気象観測設備 放射性気体廃棄物の放出管理及び発電所周辺の被ばく線量評価並びに一般気象データ収集のため、発電所敷地内で気象観測設備により風向、風速その他の気象条件を測定し、及びその結果を記録できる設計としている。</p> <p>8.3.1.6 手順等</p> <p>(1) モニタリングポスト及びモニタリングステーションの電源機能、警報機能及びデータ伝送系の多様性を維持するため、適切に保守管理を実施するとともに必要に応じ補修を行う。</p> <p>(2) モニタリングポスト及びモニタリングステーションの電源、警報及びデータ伝送系の保守管理に関する教育を定期的に</p>	<p>【女川】記載方針の相違 女川実績の反映</p> <p>【大飯】【女川】設備の相違</p> <p>【大飯】【女川】記載内容の充実</p> <p>【女川】名称の相違</p> <p>【女川】記載方針の相違 大飯と同様に「手順等」の記載を行った 記載内容の充実</p>

泊発電所3号炉 DB基準適合性 比較表

赤字：設備、運用又は体制の相違（設計方針の相違）
 青字：記載箇所又は記載内容の相違（記載方針の相違）
 緑字：記載表現、設備名称の相違（実質的な相違なし）

第31条 監視設備

大飯発電所3/4号炉	女川原子力発電所2号炉	泊発電所3号炉	相違理由
<p>施する。</p>		<p>実施する。</p>	

赤字：設備、運用又は体制の相違（設計方針の相違）
 青字：記載箇所又は記載内容の相違（記載方針の相違）
 緑字：記載表現、設備名称の相違（実質的な相違なし）

第31条 監視設備

大飯発電所3/4号炉	女川原子力発電所2号炉	泊発電所3号炉	相違理由
<p>第8.1.1.2表 主な固定モニタリング設備の設備仕様</p> <p>(1) モニタリングステーション及びモニタリングポスト(1号、2号、3号及び4号炉共用) 種類 NaI(Tl)シンチレーション式検出器、電離箱式検出器 計測範囲 $1.0 \times 10^1 \sim 1.0 \times 10^8 \text{ nGy/h}$ 台数 6 伝送方法 有線及び無線</p> <p>(2) モニタリングステーション及びモニタリングポスト専用の無停電電源装置(1号、2号、3号及び4号炉共用) 容量 約3kVA×5(1台当たり) 電源 鉛蓄電池 電圧 100V 台数 6</p> <p>(3) 移動式放射能測定装置(モニタ車)(環境モニタリングセンター、1号、2号、3号及び4号炉共用) 台数 1(環境モニタリングセンター) 台数 1(1号、2号、3号及び4号炉共用)</p> <p>(4) 気象観測設備(1号、2号、3号及び4号炉共用) 観測項目 風向、風速、日射量、放射収支量、雨量 台数 1 伝送方法 有線</p>	<p>第8.1-1表 放射線管理設備の主要機器仕様</p> <p>(1) 出入管理関係設備 1式</p> <p>(2) 試料分析関係設備 1式</p> <p>(3) 放射線監視設備 1式</p> <p>(4) 個人管理用測定設備及び測定機器 1式</p> <p>(5) 放射線計測器の校正設備 1式</p>	<p>第8.3.1表 放射線管理設備の主要機器仕様</p> <p>(1) 放射線管理関係設備 出入管理設備 1式 個人被ばく管理関係設備 (1号、2号及び3号炉共用、一部既設) 1式 汚染管理設備 1式 試料分析関係設備 (1号、2号及び3号炉共用、一部既設) 1式</p> <p>(2) 放射線監視設備 c. 周辺モニタリング設備 (a) 固定モニタリング設備(1号、2号及び3号炉共用、既設) 1式</p> <p>(b) 放射能観測車(1号、2号及び3号炉共用、既設) 1式</p> <p>(c) 気象観測設備(1号、2号及び3号炉共用、既設) 1式</p>	<p>【女川】【大飯】記載方針の相違 既許可資料構成の相違</p>

赤字：設備、運用又は体制の相違（設計方針の相違）
 青字：記載箇所又は記載内容の相違（記載方針の相違）
 緑字：記載表現、設備名称の相違（実質的な相違なし）

第31条 監視設備

大飯発電所3/4号炉	女川原子力発電所2号炉	泊発電所3号炉	相違理由																																										
<p>2. 周辺モニタリング設備について</p> <p>2.1 モニタリングステーション及びモニタリングポスト</p> <p>2.1.1 モニタリングステーション及びモニタリングポストの配置及び計測範囲</p> <p>通常運転時、運転時の異常な過渡変化時、設計基準事故時に周辺監視区域境界付近の外部放射線量率を連続的に監視するために、モニタリングステーション1台及びモニタリングポスト5台を設けており、連続測定したデータは、現地監視盤、中央制御室、事務所で監視、記録を行うことができる。また、緊急時対策所でも監視を行うことができる。なお、モニタリングステーション及びモニタリングポストは、その測定値が設定値以上に上昇した場合、直ちに中央制御室に警報を発信できる。配置図を図2-1-1、計測範囲等を表2-1-1に示す。</p>  <p>図2-1-1 モニタリングステーション及びモニタリングポストの配置図</p> <p style="text-align: right;">=DB</p>	<p>2. 追加要求事項に対する適合方針</p> <p>2.1 モニタリングポスト</p> <p>2.1.1 モニタリングポストの配置及び計測範囲</p> <p>通常運転時、運転時の異常な過渡変化時及び設計基準事故時に周辺監視区域境界付近の放射線量率を連続的に監視するために、モニタリングポスト6台を設けており、連続測定したデータは、中央制御室で監視し、現場等で記録を行うことができる設計とする。また、緊急時対策所でも監視できる設計とする。</p> <p>モニタリングポストは、その測定値が設定値以上に上昇した場合、直ちに中央制御室に警報を発信する設計とする。</p> <p>モニタリングポストの計測範囲等を第2.1-1表に、モニタリングポストの配置図及び写真を第2.1-1図に示す。</p> <table border="1" data-bbox="703 647 1301 820"> <caption>第2.1-1表 モニタリングポストの計測範囲等</caption> <thead> <tr> <th>名称</th> <th>検出器の種類</th> <th>計測範囲</th> <th>警報動作範囲</th> <th>台数</th> <th>取付箇所</th> </tr> </thead> <tbody> <tr> <td rowspan="2">モニタリングポスト</td> <td>NaI(Tl)シンチレーション</td> <td>0~2×10⁴ nGy/h</td> <td>計測範囲内で可変</td> <td>各1台</td> <td rowspan="2">周辺監視区域境界周辺(6カ所設置)</td> </tr> <tr> <td>イオンチェンバ</td> <td>10⁴~10⁶ nGy/h</td> <td>計測範囲内で可変</td> <td>各1台</td> </tr> </tbody> </table>	名称	検出器の種類	計測範囲	警報動作範囲	台数	取付箇所	モニタリングポスト	NaI(Tl)シンチレーション	0~2×10 ⁴ nGy/h	計測範囲内で可変	各1台	周辺監視区域境界周辺(6カ所設置)	イオンチェンバ	10 ⁴ ~10 ⁶ nGy/h	計測範囲内で可変	各1台	<p>2. 追加要求事項に対する適合方針</p> <p>2.1 モニタリングポスト及びモニタリングステーション</p> <p>2.1.1 モニタリングポスト及びモニタリングステーションの配置及び計測範囲</p> <p>通常運転時、運転時の異常な過渡変化時及び設計基準事故時に周辺監視区域境界付近の放射線量率を連続的に監視するために、モニタリングポスト7台及びモニタリングステーション1台を設けており、連続測定したデータは、中央制御室で監視し、中央制御室及び現場で記録を行うことができる設計とする。また、緊急時対策所でも監視できる設計とする。</p> <p>モニタリングポスト及びモニタリングステーションは、その測定値が設定値以上に上昇した場合、直ちに中央制御室に警報を発信する設計とする。</p> <p>モニタリングポスト及びモニタリングステーションの計測範囲等を第2.1-1表に、モニタリングポスト及びモニタリングステーションの配置図及び写真を第2.1-1図に示す。</p> <p>第2.1-1表 モニタリングポスト及びモニタリングステーションの計測範囲等</p> <table border="1" data-bbox="1368 691 1917 906"> <thead> <tr> <th>名称</th> <th>検出器の種類</th> <th>計測範囲</th> <th>警報動作範囲</th> <th>台数</th> <th>使用場所</th> </tr> </thead> <tbody> <tr> <td rowspan="2">モニタリングポスト(1~7)</td> <td>NaI(Tl)シンチレーション</td> <td>0.87~10⁴ nGy/h</td> <td>0.87~10⁴ nGy/h</td> <td>各1台</td> <td rowspan="2">周辺監視区域境界付近(7箇所設置)</td> </tr> <tr> <td>電離箱</td> <td>10⁴~10⁶ nGy/h</td> <td>10²~10⁴ nGy/h</td> <td>各1台</td> </tr> <tr> <td rowspan="2">モニタリングステーション</td> <td>NaI(Tl)シンチレーション</td> <td>0.87~10⁴ nGy/h</td> <td>0.87~10⁴ nGy/h</td> <td>各1台</td> <td rowspan="2">周辺監視区域境界付近(1箇所設置)</td> </tr> <tr> <td>電離箱</td> <td>10⁴~10⁶ nGy/h</td> <td>10²~10⁴ nGy/h</td> <td>各1台</td> </tr> </tbody> </table>	名称	検出器の種類	計測範囲	警報動作範囲	台数	使用場所	モニタリングポスト(1~7)	NaI(Tl)シンチレーション	0.87~10 ⁴ nGy/h	0.87~10 ⁴ nGy/h	各1台	周辺監視区域境界付近(7箇所設置)	電離箱	10 ⁴ ~10 ⁶ nGy/h	10 ² ~10 ⁴ nGy/h	各1台	モニタリングステーション	NaI(Tl)シンチレーション	0.87~10 ⁴ nGy/h	0.87~10 ⁴ nGy/h	各1台	周辺監視区域境界付近(1箇所設置)	電離箱	10 ⁴ ~10 ⁶ nGy/h	10 ² ~10 ⁴ nGy/h	各1台	<p>【大飯】</p> <ul style="list-style-type: none"> ■記載表現の相違 ■設計方針の相違 ・発電所敷地内における設備配置、地形の相違によるモニタリングポストの配置・台数・設備の相違 ③の相違 <p>【女川】【大飯】</p> <ul style="list-style-type: none"> ■設備の相違 ・モニタリングポスト等の設備の仕様の相違
名称	検出器の種類	計測範囲	警報動作範囲	台数	取付箇所																																								
モニタリングポスト	NaI(Tl)シンチレーション	0~2×10 ⁴ nGy/h	計測範囲内で可変	各1台	周辺監視区域境界周辺(6カ所設置)																																								
	イオンチェンバ	10 ⁴ ~10 ⁶ nGy/h	計測範囲内で可変	各1台																																									
名称	検出器の種類	計測範囲	警報動作範囲	台数	使用場所																																								
モニタリングポスト(1~7)	NaI(Tl)シンチレーション	0.87~10 ⁴ nGy/h	0.87~10 ⁴ nGy/h	各1台	周辺監視区域境界付近(7箇所設置)																																								
	電離箱	10 ⁴ ~10 ⁶ nGy/h	10 ² ~10 ⁴ nGy/h	各1台																																									
モニタリングステーション	NaI(Tl)シンチレーション	0.87~10 ⁴ nGy/h	0.87~10 ⁴ nGy/h	各1台	周辺監視区域境界付近(1箇所設置)																																								
	電離箱	10 ⁴ ~10 ⁶ nGy/h	10 ² ~10 ⁴ nGy/h	各1台																																									

赤字：設備、運用又は体制の相違（設計方針の相違）
 青字：記載箇所又は記載内容の相違（記載方針の相違）
 緑字：記載表現、設備名称の相違（実質的な相違なし）

大飯発電所3/4号炉

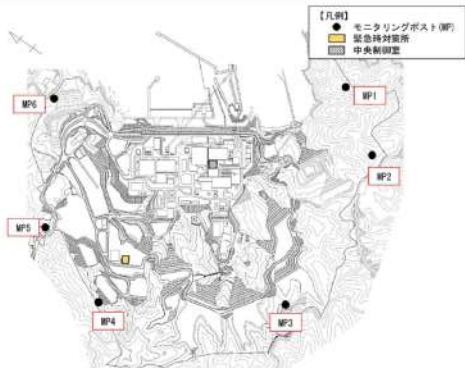
表2-1-1 モニタリングステーション及びモニタリングポストの計測範囲等

(主な項目)

名称	検出器の種類	計測範囲	警報動作範囲	個数	取付箇所
モニタリングステーション	Nal (TI) シンチレーション	1.0×10 ² mGy/h～1.0×10 ³ mGy/h	1.0×10 ² mGy/h～1.0×10 ³ mGy/h	1	周辺監視区域境界付近
	電離箱	1.0×10 ² mGy/h～1.0×10 ³ mGy/h	1.0×10 ² mGy/h～1.0×10 ³ mGy/h	1	
	じんあい濃度計	1.0×10 ⁴ cps～1.0×10 ⁵ cps	1.0×10 ⁴ cps～1.0×10 ⁵ cps	1	
モニタリングポスト	Nal (TI) シンチレーション	1.0×10 ⁴ cps～1.0×10 ⁵ cps	1.0×10 ⁴ cps～1.0×10 ⁵ cps	1	各1
	電離箱	1.0×10 ² mGy/h～1.0×10 ³ mGy/h	1.0×10 ² mGy/h～1.0×10 ³ mGy/h	各1	



女川原子力発電所2号炉



モニタリングポストの写真



第2-1-1図 モニタリングポストの配置図及び写真

泊発電所3号炉



第2-1-1図 モニタリングポスト及びモニタリングステーションの配置図及び写真

相違理由

- 【大飯】
- 記載表現の相違
女川実績の反映
- 【女川】【大飯】
- 設計方針の相違
・発電所敷地内における設備配置、地形の相違によるモニタリングポストの配置・台数・設備の相違

赤字：設備、運用又は体制の相違（設計方針の相違）
 青字：記載箇所又は記載内容の相違（記載方針の相違）
 緑字：記載表現、設備名称の相違（実質的な相違なし）

第31条 監視設備

大飯発電所3/4号炉	女川原子力発電所2号炉	泊発電所3号炉	相違理由																																	
<p>2.1.2 モニタリングステーション及びモニタリングポストの電源 モニタリングステーション及びモニタリングポストの電源系は、電源車（緊急時対策所用）（DB）（3号及び4号炉共用）、野外モニタ分電盤（1号、2号、3号及び4号炉共用）、モニタリングステーション及びモニタリングポスト専用の無停電電源装置（1号、2号、3号及び4号炉共用）から構成される。 モニタリングステーション及びモニタリングポストは、モニタリングステーション及びモニタリングポスト専用の無停電電源装置により電源車（緊急時対策所用）（DB）（設置許可基準規則第31条対応）からの給電が開始されるまでの間の電源の供給が可能な設計とする。また、電源復旧までの期間にわたってモニタリングステーション及びモニタリングポストに電源を供給できるよう、緊急時対策所（3号及び4号炉共用）を経由して電源車（緊急時対策所用）（DB）からも電源の供給が可能な設計とする。</p> <p>また、代替電源設備としては、電源車（緊急時対策所用）（設置許可基準規則第60条対応）からの給電が可能である。</p> <p>なお、モニタリングステーション及びモニタリングポストの電源系統は、非常用所内電源系統から独立した構成とする。また、モニタリングステーション及びモニタリングポスト専用の無停電電源装置は、設計基準事故時に電源車（緊急時対策所用）（DB）（設置許可基準規則第31条対応）からの電力供給とあいまってモニタリングステーション及びモニタリングポストの機能を維持するのに必要な電力を供給できる容量を有することで、原子炉施設の安全性を損なうことのない設計とする。（設置許可基準規則第12条対応）モニタリングステーション及びモニタリングポストの電源構成概略図を図2-1-2に示す。</p>	<p>2.1.2 モニタリングポストの電源</p> <p>モニタリングポストは、非常用交流電源設備に接続し、電源復旧までの期間、電源を供給できる設計とする。</p> <p>さらに、モニタリングポストは、専用の無停電電源装置を有し、電源切替時の短時間の停電時に電源を供給できる設計とする。</p> <p>また、モニタリングポストの電源は、代替電源設備である常設代替交流電源設備により給電が可能な設計とする。</p> <p>無停電電源装置の設備仕様を第2.1-2表に、モニタリングポストの電源構成概略図等を第2.1-2図に示す。</p> <p>第2.1-2表 モニタリングポスト専用の無停電電源装置の設備仕様</p> <table border="1" data-bbox="707 1038 1312 1315"> <thead> <tr> <th>名称</th> <th>台数</th> <th>出力</th> <th>発電方式</th> <th>バックアップ時間</th> <th>備考</th> </tr> </thead> <tbody> <tr> <td>無停電電源装置</td> <td>局舎ごとに1台 計6台</td> <td>3.0kVA</td> <td>蓄電池</td> <td>約8時間</td> <td>外部電源喪失後、非常用ディーゼル発電機から給電されるまでの間及び全交流動力電源喪失後、常設代替交流電源設備から給電されるまでの期間を担保する。</td> </tr> </tbody> </table>	名称	台数	出力	発電方式	バックアップ時間	備考	無停電電源装置	局舎ごとに1台 計6台	3.0kVA	蓄電池	約8時間	外部電源喪失後、非常用ディーゼル発電機から給電されるまでの間及び全交流動力電源喪失後、常設代替交流電源設備から給電されるまでの期間を担保する。	<p>2.1.2 モニタリングポスト及びモニタリングステーションの電源 (1)モニタリングポスト及びモニタリングステーションの電源の多様化</p> <p>モニタリングポスト及びモニタリングステーションは、非常用交流電源設備に接続し、電源復旧までの期間、電源を供給できる設計とする。</p> <p>さらに、モニタリングポスト及びモニタリングステーションは、専用の無停電電源装置及び非常用発電機を有し、電源切替時の短時間の停電時に電源を供給できる設計とする。また、無停電電源装置及び非常用発電機による給電状態は中央制御室で確認することができる。</p> <p>また、モニタリングポスト及びモニタリングステーションの電源は、代替電源設備である常設代替交流電源設備により給電が可能な設計とする。</p> <p>無停電電源装置及び非常用発電機の設備仕様を第2.1-2(1)表に、モニタリングポスト及びモニタリングステーションの電源構成概略図等を第2.1-2(1)図に示す。</p> <p>第2.1-2(1)表 モニタリングポスト及びモニタリングステーション専用の無停電電源装置及び非常用発電機の設備仕様</p> <table border="1" data-bbox="1335 1070 1939 1433"> <thead> <tr> <th>名称</th> <th>台数</th> <th>出力</th> <th>発電方式</th> <th>バックアップ時間</th> <th>燃料</th> <th>備考</th> </tr> </thead> <tbody> <tr> <td>無停電電源装置</td> <td>局舎ごとに1台 計8台</td> <td>5kVA</td> <td>蓄電池</td> <td>約7分</td> <td>—</td> <td>外部電源喪失後、非常用交流電源設備から給電されるまでの間及び全交流動力電源喪失後、常設代替交流電源設備から給電されるまでの期間を担保する。</td> </tr> <tr> <td>非常用発電機</td> <td>局舎ごとに1台 計8台</td> <td>5kVA</td> <td>ディーゼルエンジン</td> <td>約24時間</td> <td>軽油</td> <td></td> </tr> </tbody> </table>	名称	台数	出力	発電方式	バックアップ時間	燃料	備考	無停電電源装置	局舎ごとに1台 計8台	5kVA	蓄電池	約7分	—	外部電源喪失後、非常用交流電源設備から給電されるまでの間及び全交流動力電源喪失後、常設代替交流電源設備から給電されるまでの期間を担保する。	非常用発電機	局舎ごとに1台 計8台	5kVA	ディーゼルエンジン	約24時間	軽油		<p>【大飯】 ■記載表現の相違 女川実績の反映</p> <p>④の相違</p> <p>【大飯】【女川】設備の相違 【大飯】【女川】記載内容の充実</p> <p>【女川】【大飯】 ■設備の相違 ・モニタリングポスト等の電源系統・電源設備構成の相違 無停電電源装置のバックアップ時間について、泊は女川と比較して短い時間となっている。これは非常用交流電源設備が所内電源喪失後に自動起動し、約10秒後で電源供給開始されるまでの間、無停電電源装置を経由してモニタリングポスト等に給電するためバックアップ時間を約7分としている。非常用交流電源設備からの電源供給不可時はモニタリングポスト及びモニタリングステーション専用の非常用発電機から約24時間電源供給が可能である。</p>
名称	台数	出力	発電方式	バックアップ時間	備考																															
無停電電源装置	局舎ごとに1台 計6台	3.0kVA	蓄電池	約8時間	外部電源喪失後、非常用ディーゼル発電機から給電されるまでの間及び全交流動力電源喪失後、常設代替交流電源設備から給電されるまでの期間を担保する。																															
名称	台数	出力	発電方式	バックアップ時間	燃料	備考																														
無停電電源装置	局舎ごとに1台 計8台	5kVA	蓄電池	約7分	—	外部電源喪失後、非常用交流電源設備から給電されるまでの間及び全交流動力電源喪失後、常設代替交流電源設備から給電されるまでの期間を担保する。																														
非常用発電機	局舎ごとに1台 計8台	5kVA	ディーゼルエンジン	約24時間	軽油																															

赤字：設備、運用又は体制の相違（設計方針の相違）
 青字：記載箇所又は記載内容の相違（記載方針の相違）
 緑字：記載表現、設備名称の相違（実質的な相違なし）

大飯発電所3/4号炉	女川原子力発電所2号炉	泊発電所3号炉	相違理由
	<p>○外観写真</p>  <p>第2.1-2 図 モニタリングポストの電源構成概略図等 (2/2)</p>	 <p>第2.1-2(1) 図 モニタリングポスト及びモニタリングステーションの電源構成概略図等 (2/2)</p> <p>(2) モニタリングポスト及びモニタリングステーション専用の無停電電源装置及び非常用発電機の運用 モニタリングポスト及びモニタリングステーションへ給電する各電源の起動順序・優先順位は以下のとおり。</p> <ul style="list-style-type: none"> ・通常運転時 モニタリングポスト及びモニタリングステーションは通常運転時、非常用低圧母線のコントロールセンタから無停電電源装置を経由して所内電源を受電している。 ・所内電源喪失直後 所内電源が喪失した場合は、無停電電源装置から継続して受電を行う。 ・所内電源喪失後から約10秒後 非常用交流電源設備は、所内電源が喪失後自動起動し、約10秒で電源供給が開始され、無停電電源装置を経由して電源供給を行う。 ・非常用交流電源設備電源供給不可時 モニタリングポスト及びモニタリングステーション専用の非常用発電機は、モニタリングポスト及びモニタリングステーション局舎内に設置している非常用発電機制御盤内の不足電圧継電器により電源喪失を検知することで自動起動し、運転待機状態となる。 自動起動から約40秒以内に、自動切替により電源供給を開始する。 また、復電した場合は不足電圧継電器による検知で、所内電源側に自動で切り替わりその後、モニタリングポスト及びモニタリングステーション専用の非常用発電機が自動停止する。電源供給が開始されるまでの間は、無停電電源装置から継続して電源供給が行われる。 これらの電源供給は自動起動・自動切替で行われることにより、運転員による操作は不要な設計としている。 	<p>【大飯】 ■記載表現の相違 女川実績の反映</p> <p>【女川】 ■設備の相違 ・モニタリングポスト等の電源系統・電源設備構成の相違</p> <p>【女川】記載方針の相違 記載内容の充実 (島根審査実績の反映)</p>

赤字：設備、運用又は体制の相違（設計方針の相違）
 青字：記載箇所又は記載内容の相違（記載方針の相違）
 緑字：記載表現、設備名称の相違（実質的な相違なし）

大飯発電所3/4号炉

女川原子力発電所2号炉

泊発電所3号炉

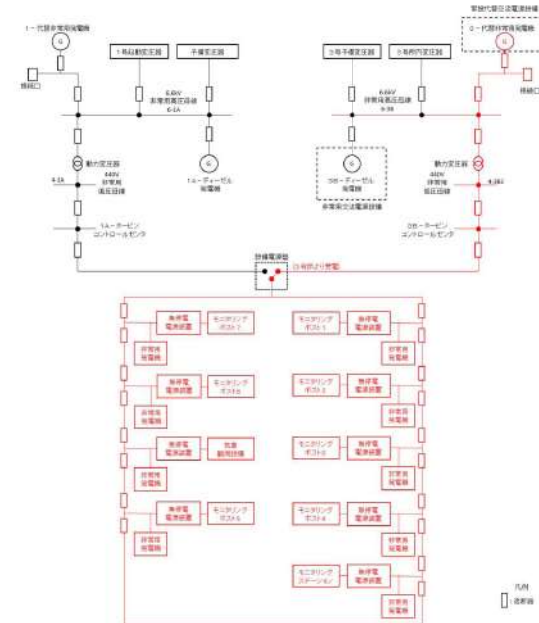
相違理由

また、重大事故等時にモニタリングポスト又はモニタリングステーションが機能喪失した場合は、可搬型モニタリングポストを設置する手順を整備している。

無停電電源装置及び非常用発電機の設備仕様を第2.1-2(2)表に、モニタリングポスト及びモニタリングステーションの電源構成概略図を第2.1-2(2)図に示す。

第2.1-2(2)表 無停電電源装置及び非常用発電機の設備仕様

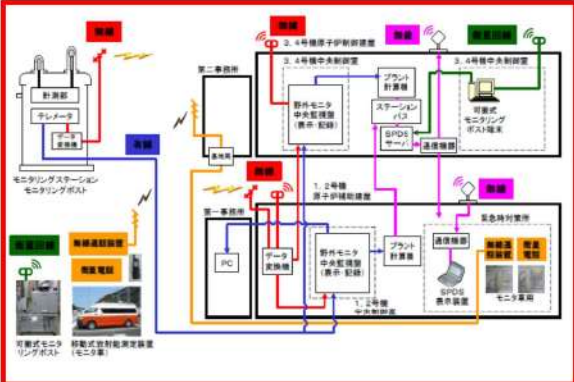
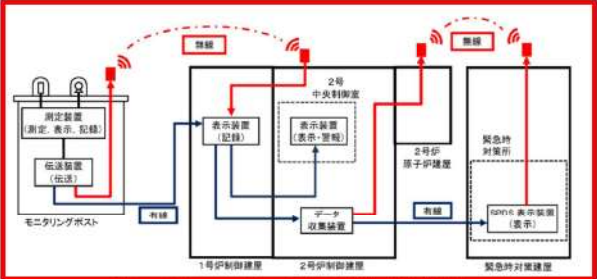
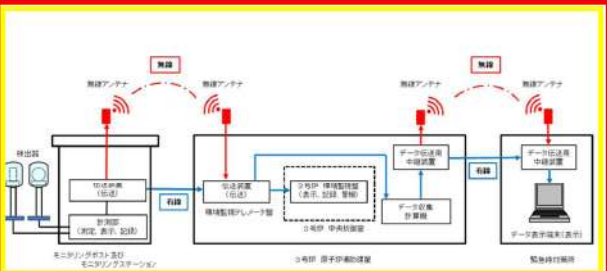
名称	台数	出力	発電方式	バックアップ時間	燃料	備考
無停電電源装置	局舎ごとに1台 計8台	5kVA	蓄電池	約7分	—	外部電源喪失後、非常用交流電源設備から給電されるまでの間及び全交流動力電源喪失後、常設代替交流電源設備から給電されるまでの期間を確保する。
非常用発電機	局舎ごとに1台 計8台	5kVA	ディーゼルエンジン	約24時間	軽油	




第2.1-2(2)図 モニタリングポスト及びモニタリングステーションの電源構成概略図

=5A

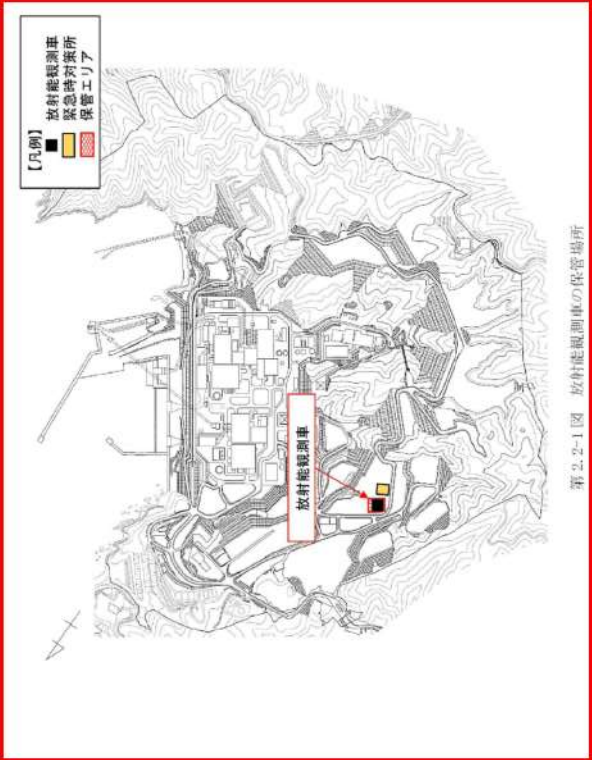

赤字：設備、運用又は体制の相違（設計方針の相違）
 青字：記載箇所又は記載内容の相違（記載方針の相違）
 緑字：記載表現、設備名称の相違（実質的な相違なし）

大飯発電所3/4号炉	女川原子力発電所2号炉	泊発電所3号炉	相違理由
<p>2.1.3 モニタリングステーション及びモニタリングポストの伝送</p> <p>モニタリングステーション及びモニタリングポストで測定したデータの伝送を行う構成は、有線及び無線により多様性を有しており、伝送したデータは、中央制御室、事務所で監視、記録を行うことができる。また、緊急時対策所でも監視を行うことができる。</p> <p>モニタリングステーション及びモニタリングポストの伝送概略図を図2-1-3に示す。</p>  <p>図2-1-3 モニタリングステーション及びモニタリングポストの伝送概略図</p>	<p>2.1.3 モニタリングポストの伝送</p> <p>モニタリングポストで測定したデータの伝送を行う構成は、建屋間*において有線系回線及び無線系回線により多様性を有し、測定したデータは、モニタリングポスト設置場所、中央制御室及び緊急時対策所で監視できる設計とする。</p> <p>モニタリングポスト設備の伝送概略図を第2.1-3 図に示す。</p> <p>※ 建屋（1号炉制御建屋、2号炉制御建屋及び原子炉建屋、緊急時対策建屋）は、モニタリングポストと同等以上の耐震性を有しており、伝送の多様化の対象範囲は耐震性を有した建屋間とする。</p>  <p>第2.1-3 図 モニタリングポスト設備の伝送概略図</p>	<p>2.1.3 モニタリングポスト及びモニタリングステーションの伝送</p> <p>モニタリングポスト及びモニタリングステーションで測定したデータの伝送を行う構成は、建屋間*において有線系回線及び無線系回線により多様性を有し、測定したデータは、モニタリングポスト及びモニタリングステーション設置場所、中央制御室及び緊急時対策所で監視できる設計とする。</p> <p>モニタリングポスト及びモニタリングステーション設備の伝送概略図を第2.1-3 図に示す。</p> <p>※ 建屋（3号炉原子炉補助建屋、緊急時対策所）は、モニタリングポスト及びモニタリングステーションと同等以上の耐震性を有しており、伝送の多様化の対象範囲は耐震性を有した建屋間とする。</p>  <p>第2.1-3 図 モニタリングポスト及びモニタリングステーション設備の伝送概略図</p>	<p>【大飯】 ■記載表現の相違 女川実績の反映</p> <p>【女川】建屋名称の相違</p> <p>【女川】【大飯】 ■設備の相違 ・モニタリングポスト等のデータ伝送設備・伝送ルートの相違</p>

赤字：設備、運用又は体制の相違（設計方針の相違）
 青字：記載箇所又は記載内容の相違（記載方針の相違）
 緑字：記載表現、設備名称の相違（実質的な相違なし）

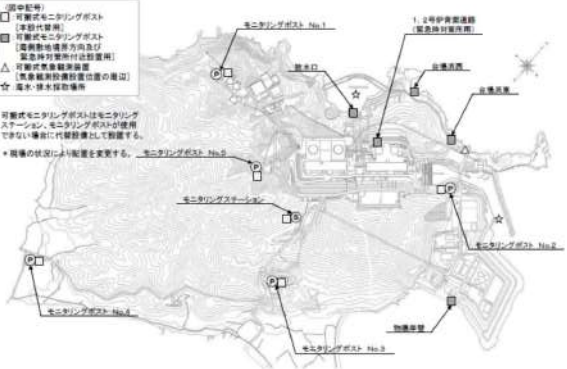
大飯発電所3/4号炉	女川原子力発電所2号炉	泊発電所3号炉	相違理由																																																										
<p>2.2 移動式放射能測定装置（モニタ車）</p> <p>周辺監視区域境界付近の空間放射線量率及び空気中の放射性物質の濃度を迅速に測定するために、空間放射線量率の監視、測定、記録装置、及び大気中の放射性物質（粒子状物質、よう素）を採取、測定する装置等を搭載した移動式放射能測定装置（モニタ車）を1台配備している。</p> <p>また、他の当社原子力発電所に移動式放射能測定装置（モニタ車）を5台保有しており、融通を受けることが可能である。更に、原子力事業者間協力協定に基づき、移動式放射能測定装置（モニタ車）11台の融通を受けることが可能である。</p> <p>移動式放射能測定装置（モニタ車）搭載の各計測器の計測範囲等を表2-2に示す。</p> <div data-bbox="91 632 667 938" style="border: 1px solid red; padding: 5px;"> <p>表2-2 移動式放射能測定装置（モニタ車）搭載の各計測器の計測範囲等（主な項目）</p> <table border="1" data-bbox="107 660 651 778"> <thead> <tr> <th>名称</th> <th>検出器の種類</th> <th>計測範囲</th> <th>警報動作範囲</th> <th>記録方法</th> <th>個数</th> </tr> </thead> <tbody> <tr> <td>移動式放射能測定装置（モニタ車）</td> <td>空気吸収線量率計 NaI (Tl) シンチレーション</td> <td>1.0×10⁻³nGy/h～ 1.0×10³nGy/h</td> <td>—</td> <td>記録紙</td> <td>1</td> </tr> <tr> <td></td> <td>よう素モニタ NaI (Tl) シンチレーション</td> <td>1.0×10⁴cps～ 1.0×10⁶cps</td> <td>—</td> <td>記録紙</td> <td>1</td> </tr> </tbody> </table> <p data-bbox="152 791 645 868"> (その他主な搭載機器) 個数：各1個 ・電離箱サーベイメータ 測定範囲：1.0μSv/h～300mSv/h ・汚染サーベイメータ 測定範囲：0～99.9kum⁻¹ ・NaIシンチレーションサーベイメータ 測定範囲：B.G.～30μGy/h ・車載ダストよう素サンプラ ・無線通話装置 ・衛星電話 ・風向風速計 </p> <div data-bbox="120 970 651 1251"> <div style="display: flex; justify-content: space-around;"> <div style="text-align: center;"> <p>空気吸収線量率計</p>  </div> <div style="text-align: center;"> <p>よう素モニタ</p>  </div> </div> </div> <p data-bbox="98 1278 495 1299">(移動式放射能測定装置（モニタ車）の写真)</p> </div>	名称	検出器の種類	計測範囲	警報動作範囲	記録方法	個数	移動式放射能測定装置（モニタ車）	空気吸収線量率計 NaI (Tl) シンチレーション	1.0×10 ⁻³ nGy/h～ 1.0×10 ³ nGy/h	—	記録紙	1		よう素モニタ NaI (Tl) シンチレーション	1.0×10 ⁴ cps～ 1.0×10 ⁶ cps	—	記録紙	1	<p>2.2 放射能観測車</p> <p>周辺監視区域境界付近の放射線量率及び空気中の放射性物質の濃度を迅速に測定するために、放射線量率を監視し、及び測定し、並びに記録する装置、空気中の放射性物質（粒子状物質、よう素）を採取し、及び測定する装置等を搭載した放射能観測車を1台配備している。</p> <p>放射能観測車搭載の各計測器の計測範囲等を第2.2-1表に、放射能観測車の保管場所を第2.2-1図に示す。</p> <p>なお、東通原子力発電所より放射能観測車1台の融通を受けることが可能である。</p> <p>また、原子力災害時における原子力事業者間協力協定に基づき、放射能観測車11台の協力を受けることが可能である。</p> <div data-bbox="707 616 1301 1098" style="border: 1px solid red; padding: 5px;"> <p>第2.2-1表 放射能観測車搭載の各計測器の計測範囲等</p> <table border="1" data-bbox="723 644 1285 778"> <thead> <tr> <th>名称</th> <th>検出器の種類</th> <th>計測範囲</th> <th>記録方法</th> <th>台数</th> </tr> </thead> <tbody> <tr> <td>放射能観測車</td> <td>フィールドモニタ NaI (Tl) シンチレーション</td> <td>0～10³ nGy/h</td> <td>カメラ記録</td> <td>1台</td> </tr> <tr> <td></td> <td>放射性ダスト測定装置 GM管</td> <td>0～999999 カウント</td> <td>カメラ記録</td> <td>1台</td> </tr> <tr> <td></td> <td>放射性よう素測定装置 NaI (Tl) シンチレーション</td> <td>0～999999 カウント</td> <td>カメラ記録</td> <td>1台</td> </tr> </tbody> </table> <p data-bbox="723 820 1010 841">(その他主な搭載機器) 台数：各1台</p> <ul data-bbox="723 841 920 932" style="list-style-type: none"> ・ダスト・よう素サンプラ ・移動無線設備（車載型） ・衛星電話設備（携帯型） ・風向風速計 <div data-bbox="999 855 1285 1043">  <p data-bbox="1070 1043 1223 1064">(放射能観測車の写真)</p> </div> </div>	名称	検出器の種類	計測範囲	記録方法	台数	放射能観測車	フィールドモニタ NaI (Tl) シンチレーション	0～10 ³ nGy/h	カメラ記録	1台		放射性ダスト測定装置 GM管	0～999999 カウント	カメラ記録	1台		放射性よう素測定装置 NaI (Tl) シンチレーション	0～999999 カウント	カメラ記録	1台	<p>2.2 放射能観測車</p> <p>周辺監視区域境界付近の放射線量率及び空気中の放射性物質の濃度を迅速に測定するために、放射線量率を監視し、及び測定し、並びに記録する装置、空気中の放射性物質（粒子状物質、よう素）を採取し、及び測定する装置等を搭載した放射能観測車を1台配備している。</p> <p>放射能観測車搭載の各計測器の計測範囲等を第2.2-1表に、放射能観測車の保管場所を第2.2-1図に示す。</p> <p>また、原子力災害時における原子力事業者間協力協定に基づき、放射能観測車11台の協力を受けることが可能である。</p> <div data-bbox="1357 592 1939 1193" style="border: 1px solid red; padding: 5px;"> <p>第2.2-1表 放射能観測車搭載の各計測器の計測範囲等</p> <table border="1" data-bbox="1397 644 1899 791"> <thead> <tr> <th>名称</th> <th>検出器の種類</th> <th>計測範囲</th> <th>記録方法</th> <th>台数</th> </tr> </thead> <tbody> <tr> <td>放射能観測車</td> <td>空間吸収線量モニタ NaI (Tl) シンチレーション</td> <td>0.0μSv/h～ 8.7×10³μSv/h</td> <td>記録紙</td> <td>1</td> </tr> <tr> <td></td> <td>ダスト測定装置 GM計数管</td> <td>0 count～ 10⁶-1 count</td> <td>記録紙</td> <td>1</td> </tr> <tr> <td></td> <td>よう素測定装置 NaI (Tl) シンチレーション</td> <td>0 count～ 10⁶-1 count</td> <td>記録紙</td> <td>1</td> </tr> </tbody> </table> <div data-bbox="1397 804 1899 963">  <p data-bbox="1585 963 1711 984">(放射能観測車の写真)</p> </div> <p data-bbox="1397 995 1615 1016">(その他主な搭載機器) 台数：各1台</p> <ul data-bbox="1397 1016 1756 1123" style="list-style-type: none"> ・ダスト・よう素サンプラ ・空気吸収線量率サーベイメータ（電離箱・NaI (Tl) シンチレーション） ・気象観測設備（風向風速計・湿度計） ・無線通話装置（車載型） ・衛星携帯電話 </div>	名称	検出器の種類	計測範囲	記録方法	台数	放射能観測車	空間吸収線量モニタ NaI (Tl) シンチレーション	0.0μSv/h～ 8.7×10 ³ μSv/h	記録紙	1		ダスト測定装置 GM計数管	0 count～ 10 ⁶ -1 count	記録紙	1		よう素測定装置 NaI (Tl) シンチレーション	0 count～ 10 ⁶ -1 count	記録紙	1	<p>【大飯】 ■記載表現の相違 女川実績の反映</p> <p>【女川】【大飯】記載方針の相違 女川と大飯固有の放射能観測車の運用に関する説明について記載。</p> <p>【女川】【大飯】 ■設備の相違 ・放射能観測車の設備の仕様の相違</p>
名称	検出器の種類	計測範囲	警報動作範囲	記録方法	個数																																																								
移動式放射能測定装置（モニタ車）	空気吸収線量率計 NaI (Tl) シンチレーション	1.0×10 ⁻³ nGy/h～ 1.0×10 ³ nGy/h	—	記録紙	1																																																								
	よう素モニタ NaI (Tl) シンチレーション	1.0×10 ⁴ cps～ 1.0×10 ⁶ cps	—	記録紙	1																																																								
名称	検出器の種類	計測範囲	記録方法	台数																																																									
放射能観測車	フィールドモニタ NaI (Tl) シンチレーション	0～10 ³ nGy/h	カメラ記録	1台																																																									
	放射性ダスト測定装置 GM管	0～999999 カウント	カメラ記録	1台																																																									
	放射性よう素測定装置 NaI (Tl) シンチレーション	0～999999 カウント	カメラ記録	1台																																																									
名称	検出器の種類	計測範囲	記録方法	台数																																																									
放射能観測車	空間吸収線量モニタ NaI (Tl) シンチレーション	0.0μSv/h～ 8.7×10 ³ μSv/h	記録紙	1																																																									
	ダスト測定装置 GM計数管	0 count～ 10 ⁶ -1 count	記録紙	1																																																									
	よう素測定装置 NaI (Tl) シンチレーション	0 count～ 10 ⁶ -1 count	記録紙	1																																																									

赤字：設備、運用又は体制の相違（設計方針の相違）
 青字：記載箇所又は記載内容の相違（記載方針の相違）
 緑字：記載表現、設備名称の相違（実質的な相違なし）

大飯発電所3/4号炉	女川原子力発電所2号炉	泊発電所3号炉	相違理由
	 <p>第2.2-1図 放射能観測車の保管場所</p>	 <p>第2.2-1図 放射能観測車の保管場所</p>	<p>【大飯】</p> <ul style="list-style-type: none"> ■記載表現の相違 女川実績の反映 <p>【女川】</p> <ul style="list-style-type: none"> ■運用の相違 ・放射能観測車の保管場所の相違

赤字：設備、運用又は体制の相違（設計方針の相違）
 青字：記載箇所又は記載内容の相違（記載方針の相違）
 緑字：記載表現、設備名称の相違（実質的な相違なし）

第31条 監視設備

大飯発電所3/4号炉	女川原子力発電所2号炉	泊発電所3号炉	相違理由
<p>2.3 代替モニタリング設備</p> <p>2.3.1 可搬式モニタリングポスト</p> <p>可搬式モニタリングポストは、3号炉及び4号炉共用で11個（モニタリングステーション及びモニタリングポストを代替し得る原子力災害対策特別措置法第10条及び第15条に定められた事象の判断に必要な十分な個数としての6個を含み、原子炉格納施設を囲む8方位及び緊急時対策所付近における放射線量の測定が可能な個数）、予備として6個を保管している。配置位置を図2-3-1、計測範囲等を表2-3-1、仕様を表2-3-2に示す。</p> <p>可搬式モニタリングポストの電源は、外部バッテリーにより7日間連続で稼動できる設計としており、外部バッテリーを交換することにより継続して計測できる。また、測定データは、可搬式モニタリングポストの電子メモリに記録するとともに、無線（衛星系回線）により、緊急時対策所に伝送することができる。伝送概略図を図2-3-2に示す。</p>  <p>図2-3-1 モニタリング設備の配置場所及び試料採取場所</p>			<p>【大飯】記載箇所の相違</p> <ul style="list-style-type: none"> ・泊は女川同様、SA設備についての補足説明事項は60条まとめ資料に整理している。 ・大飯は60条まとめ資料にはこれらの事項を掲載していないが、比較のため60条まとめ資料上に掲載し比較を実施している。

赤字：設備、運用又は体制の相違（設計方針の相違）
 青字：記載箇所又は記載内容の相違（記載方針の相違）
 緑字：記載表現、設備名称の相違（実質的な相違なし）

第31条 監視設備

大飯発電所3/4号炉

表2.3.1 可搬式モニタリングポストの計測範囲等
 (主な項目)

名称	検出器の種類	計測範囲	警報動作範囲	個数
可搬式モニタリングポスト	NaI (Tl) シンチレーション式	B.G. ~ 1.0×10 ⁿ Gy/h	—	11 (予備6)

表2.3.2 可搬式モニタリングポストの仕様

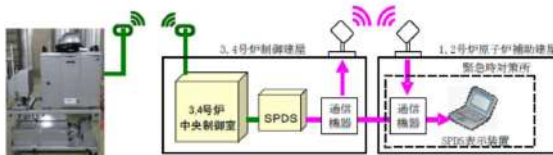
項目	内容
電源	7日間程度供給（外部バッテリーを交換することにより継続して計測）
記録	測定値は電子メモリに記録
伝送	無線（衛星系回線）により、緊急時対策所にてデータ収集 ※伝送が不調の場合は、現場で指示を確認する。
概略寸法	検出器部：約500(W)×約670(H)×約300(D)mm 架台部：約820(W)×約470(H)×約500(D)mm
質量	検出器部（内蔵バッテリー含む）：約25kg 架台部（外部バッテリー含む）：約45kg ※手順書を整備し、訓練により運搬・設置作業ができることを確認している。設置にかかる時間は、約5.8時間。（2~4名で車両等を用いて11箇所設置）

(空間放射線量率)

・NaI (Tl) シンチレーション検出器



(可搬式モニタリングポストの写真)



可搬式モニタリングポスト

図2.3.2 可搬式モニタリングポスト伝送概略図

女川原子力発電所2号炉

泊発電所3号炉

相違理由

【大飯】記載箇所の相違
 ・泊は女川同様、SA設備についての補足説明事項は60条まとめ資料に整理している。
 ・大飯は60条まとめ資料にはこれらの事項を掲載していないが、比較のため60条まとめ資料上に掲載し比較を実施している。

赤字：設備、運用又は体制の相違（設計方針の相違）
 青字：記載箇所又は記載内容の相違（記載方針の相違）
 緑字：記載表現、設備名称の相違（実質的な相違なし）

第31条 監視設備

大飯発電所3/4号炉	女川原子力発電所2号炉	泊発電所3号炉	相違理由
<p>2.3.2 放射性物質の濃度測定</p> <p>移動式放射能測定装置（モニタ車）のダスト・よう素サンプラ、汚染サーベイメータ又はよう素モニタが機能喪失した際の代替測定装置として可搬型放射線計測装置（可搬式ダストサンプラ、汚染サーベイメータ、NaIシンチレーションサーベイメータ）を配備している。</p> <p>発電所周辺の空气中放射性物質濃度の測定のため、可搬型放射線計測装置（可搬式ダストサンプラ、汚染サーベイメータ、NaIシンチレーションサーベイメータ）を用いて測定を行う。</p> <p>また、取水路、放水路等の海水・排水を採取し、可搬型放射線計測装置（NaIシンチレーションサーベイメータ、ZnSシンチレーションサーベイメータ、β線サーベイメータ）により採取試料の放射性物質の測定を行うとともに、必要に応じてZnSシンチレーション計数装置、GM計数装置、γ線多重波高分析装置を用いて水中の放射性物質の濃度を測定する。海水、排水の採取場所を図2-3-1に示す。</p> <p>なお、重大事故等によりバックグラウンドが上昇し、現場での測定ができなくなった場合は、1、2号炉ホットカウント室で測定を行う。</p> <div data-bbox="107 730 674 917" style="border: 1px solid black; padding: 5px;">  <div style="display: flex; justify-content: space-around; font-size: small;"> ダスト・よう素の採取 ダストの測定 よう素の測定 </div> </div> <p style="font-size: x-small; text-align: center;">(主な可搬型放射線計測装置の写真)</p>			<p>【大飯】記載箇所の相違</p> <ul style="list-style-type: none"> ・泊は女川同様、SA設備についての補足説明事項は60条まとめ資料に整理している。 ・大飯は60条まとめ資料にはこれらの事項を掲載していないが、比較のため60条まとめ資料上に掲載し比較を実施している。








赤字：設備、運用又は体制の相違（設計方針の相違）
 青字：記載箇所又は記載内容の相違（記載方針の相違）
 緑字：記載表現、設備名称の相違（実質的な相違なし）

第31条 監視設備

大飯発電所3/4号炉	女川原子力発電所2号炉	泊発電所3号炉	相違理由																																																
<p>2.4 発電所及びその周辺（発電所の周辺海域を含む。）の測定に使用する計測器</p> <p>重大事故等が発生した場合に、発電所及びその周辺（発電所の周辺海域を含む。）において原子炉施設から放出される放射性物質の濃度及び放射線量を測定するために、小型船舶、可搬型放射線計測装置及び電離箱サーベイメータを使用する。可搬型放射線計測装置及び電離箱サーベイメータは、重大事故等が発生した場合に発電所及びその周辺（発電所の周辺海域を含む。）における放射性物質の濃度及び放射線量を監視し、及び測定し、並びにその結果を記録することができる。</p> <p>発電所及びその周辺（発電所の周辺海域を含む。）の測定に使用する計測器の計測範囲等を表2-4に示す。</p> <p>表2-4 発電所及びその周辺（発電所の周辺海域を含む。）の測定に使用する計測器の計測範囲等</p> <table border="1" data-bbox="98 582 663 1066"> <thead> <tr> <th>名称</th> <th>検出器の種類</th> <th>計測範囲</th> <th>警報動作範囲</th> <th>記録</th> <th>個数</th> </tr> </thead> <tbody> <tr> <td>可搬式ダストサンプラ</td> <td>—</td> <td>—</td> <td>—</td> <td>—</td> <td>2 (予備1)</td> </tr> <tr> <td>汚染サーベイメータ</td> <td>プラスチックシンチレーション式検出器</td> <td>0~300kmin⁻¹</td> <td>—</td> <td>サンプリング記録</td> <td>2 (予備1)</td> </tr> <tr> <td>NaIシンチレーションサーベイメータ</td> <td>NaI(Tl)シンチレーション式検出器</td> <td>D.C. ~30pCi/h</td> <td>—</td> <td>サンプリング記録</td> <td>2 (予備1)</td> </tr> <tr> <td>ZnS(Ag)シンチレーションサーベイメータ</td> <td>ZnS(Ag)シンチレーション式検出器</td> <td>0~99.9kmin⁻¹</td> <td>—</td> <td>サンプリング記録</td> <td>1 (予備1)</td> </tr> <tr> <td>3線サーベイメータ</td> <td>プラスチックシンチレーション式検出器</td> <td>0~300kmin⁻¹</td> <td>—</td> <td>サンプリング記録</td> <td>1 (予備1)</td> </tr> <tr> <td>電離箱サーベイメータ</td> <td>電離箱式検出器</td> <td>1.0pSv/h~300mSv/h</td> <td>—</td> <td>サンプリング記録</td> <td>2 (予備1)</td> </tr> <tr> <td>小型船舶</td> <td>—</td> <td>—</td> <td>—</td> <td>—</td> <td>1 (予備1)</td> </tr> </tbody> </table>	名称	検出器の種類	計測範囲	警報動作範囲	記録	個数	可搬式ダストサンプラ	—	—	—	—	2 (予備1)	汚染サーベイメータ	プラスチックシンチレーション式検出器	0~300kmin ⁻¹	—	サンプリング記録	2 (予備1)	NaIシンチレーションサーベイメータ	NaI(Tl)シンチレーション式検出器	D.C. ~30pCi/h	—	サンプリング記録	2 (予備1)	ZnS(Ag)シンチレーションサーベイメータ	ZnS(Ag)シンチレーション式検出器	0~99.9kmin ⁻¹	—	サンプリング記録	1 (予備1)	3線サーベイメータ	プラスチックシンチレーション式検出器	0~300kmin ⁻¹	—	サンプリング記録	1 (予備1)	電離箱サーベイメータ	電離箱式検出器	1.0pSv/h~300mSv/h	—	サンプリング記録	2 (予備1)	小型船舶	—	—	—	—	1 (予備1)			<p>【大飯】記載箇所の相違</p> <ul style="list-style-type: none"> ・泊は女川同様、SA設備についての補足説明事項は60条まとめ資料に整理している。 ・大飯は60条まとめ資料にはこれらの事項を掲載していないが、比較のため60条まとめ資料上に掲載し比較を実施している。
名称	検出器の種類	計測範囲	警報動作範囲	記録	個数																																														
可搬式ダストサンプラ	—	—	—	—	2 (予備1)																																														
汚染サーベイメータ	プラスチックシンチレーション式検出器	0~300kmin ⁻¹	—	サンプリング記録	2 (予備1)																																														
NaIシンチレーションサーベイメータ	NaI(Tl)シンチレーション式検出器	D.C. ~30pCi/h	—	サンプリング記録	2 (予備1)																																														
ZnS(Ag)シンチレーションサーベイメータ	ZnS(Ag)シンチレーション式検出器	0~99.9kmin ⁻¹	—	サンプリング記録	1 (予備1)																																														
3線サーベイメータ	プラスチックシンチレーション式検出器	0~300kmin ⁻¹	—	サンプリング記録	1 (予備1)																																														
電離箱サーベイメータ	電離箱式検出器	1.0pSv/h~300mSv/h	—	サンプリング記録	2 (予備1)																																														
小型船舶	—	—	—	—	1 (予備1)																																														



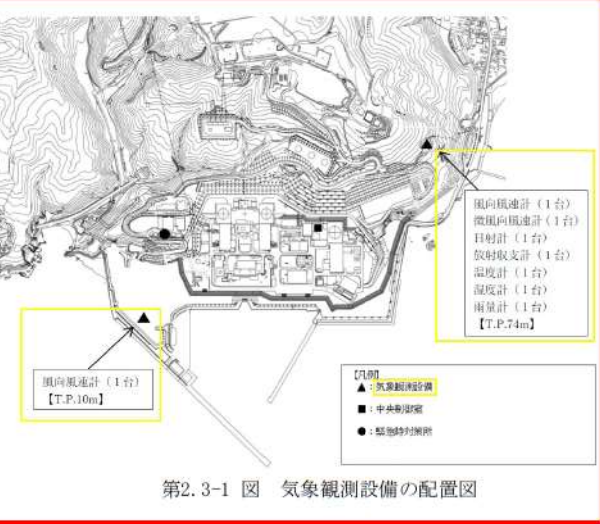
赤字：設備、運用又は体制の相違（設計方針の相違）
 青字：記載箇所又は記載内容の相違（記載方針の相違）
 緑字：記載表現、設備名称の相違（実質的な相違なし）

第31条 監視設備


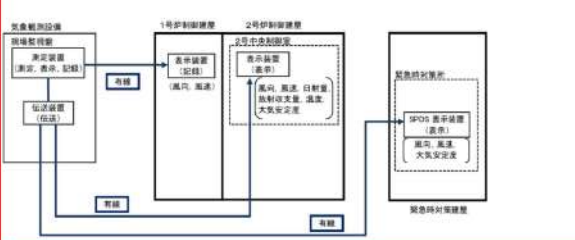
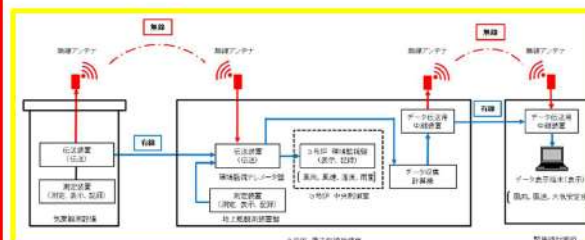
大飯発電所3/4号炉	女川原子力発電所2号炉	泊発電所3号炉	相違理由
<div data-bbox="125 236 266 387">  </div> <div data-bbox="118 395 295 418"> <p>可搬式ダストサンプラ</p> </div> <div data-bbox="107 438 297 576">  </div> <div data-bbox="118 584 280 606"> <p>汚染サーベイメータ</p> </div> <div data-bbox="107 654 297 791">  </div> <div data-bbox="129 812 288 834"> <p>β線サーベイメータ</p> </div> <div data-bbox="107 884 288 1011">  </div> <div data-bbox="112 1031 288 1053"> <p>電離箱サーベイメータ</p> </div> <div data-bbox="412 438 591 576">  </div> <div data-bbox="360 584 672 606"> <p>Na Iシンチレーションサーベイメータ</p> </div> <div data-bbox="400 683 600 807">  </div> <div data-bbox="360 812 672 834"> <p>Zn Sシンチレーションサーベイメータ</p> </div> <div data-bbox="412 884 591 1011">  </div> <div data-bbox="452 1031 533 1053"> <p>小型船舶</p> </div> <div data-bbox="244 1099 504 1121"> <p>(可搬型放射線計測装置等の写真)</p> </div>			<p>【大飯】記載箇所の相違 ・泊は女川同様、SA設備についての補足説明事項は60条まとめ資料に整理している。 ・大飯は60条まとめ資料にはこれらの事項を掲載していないが、比較のため60条まとめ資料上に掲載し比較を実施している。</p>

赤字：設備、運用又は体制の相違（設計方針の相違）
 青字：記載箇所又は記載内容の相違（記載方針の相違）
 緑字：記載表現、設備名称の相違（実質的な相違なし）

第31条 監視設備


大飯発電所3/4号炉	女川原子力発電所2号炉	泊発電所3号炉	相違理由
<p>3. 気象観測設備について</p> <p>3.1 気象観測設備</p> <p>気象観測設備は、放射性気体廃棄物の放出管理、発電所周辺の一般公衆の被ばく線量評価及び一般気象データ収集のために、風向、風速、日射量、放射収支量、雨量、温度及び湿度を測定、記録する。気象観測設備の配置図を図3-1、測定項目等を表3-1に示す。</p>  <p>図3-1 気象観測設備の配置図</p>	<p>2.3 気象観測設備</p> <p>気象観測設備は、放射性気体廃棄物の放出管理及び発電所周辺の一般公衆の被ばく線量評価並びに一般気象データ収集のために、風向、風速、日射量、放射収支量、降水量、温度等を測定し、測定した風向、風速及び大気安定度^{*1}データは、中央制御室及び緊急時対策所に表示し、監視を行うことができる設計とする。</p> <p>また、そのデータを記録し、保存することができる設計とする。気象観測設備の各測定器は周囲の構造物の影響のない位置^{*2}に配置する設計とする。</p> <p>気象観測設備の配置図を第2.3-1図に、測定項目等を第2.3-1表に示す。</p> <p>また、気象観測設備のデータ伝送系については、第2.3-2図に示すとおりとする。</p> <p>※1 風速、日射量及び放射収支量より求める。 ※2 「露場から建物までの距離は建物の高さから1.5mを引いた値の3倍以上、または露場から10m以上。」「露場中央部における地上1.5mの高さから周囲の建物に対する平均仰角は18度以下。」「(地上気象観測指針(2002 気象庁))</p>  <p>第2.3-1図 気象観測設備の配置図</p>	<p>2.3 気象観測設備</p> <p>気象観測設備は、放射性気体廃棄物の放出管理及び発電所周辺の一般公衆の被ばく線量評価並びに一般気象データ収集のために、風向、風速、日射量、放射収支量、雨量、温度等を測定し、測定した風向、風速及び大気安定度^{*1}データは、中央制御室及び緊急時対策所に表示し、監視を行うことができる設計とする。</p> <p>また、そのデータを記録し、保存することができる設計とする。気象観測設備の各測定器は周囲の構造物の影響のない位置^{*2}に配置する設計とする。</p> <p>気象観測設備の配置図を第2.3-1図に、測定項目等を第2.3-1表に示す。</p> <p>また、気象観測設備のデータ伝送系については、第2.3-2図に示すとおりとする。</p> <p>※1 風速、日射量及び放射収支量より求める。 ※2 「露場から建物までの距離は建物の高さから1.5mを引いた値の3倍以上、または露場から10m以上。」「露場中央部における地上1.5mの高さから周囲の建物に対する平均仰角は18度以下。」「(地上気象観測指針(2002 気象庁))</p>  <p>第2.3-1図 気象観測設備の配置図</p>	<p>【大飯】</p> <p>■記載表現の相違 女川実績の反映</p> <p>【女川】記載表現の相違</p> <p>【女川】【大飯】</p> <p>■設計方針の相違 ・発電所敷地内における設備配置、地形の相違に気象観測設備の配置の相違</p>

赤字：設備、運用又は体制の相違（設計方針の相違）
 青字：記載箇所又は記載内容の相違（記載方針の相違）
 緑字：記載表現、設備名称の相違（実質的な相違なし）

大飯発電所3/4号炉	女川原子力発電所2号炉	泊発電所3号炉	相違理由																																																						
<p>表B-1 気象観測設備の測定項目等</p>  <p>※「発電用原子炉施設の安全解析に関する気象指針（原子力安全委員会決定 昭和57年1月）」に基づく測定項目</p> <p style="text-align: right;">=DB</p>	<p>第2.3-1表 気象観測設備の測定項目等</p> <table border="1" data-bbox="716 191 1288 574"> <tr> <th>風向風速計 (ドップラーソーダ)</th> <th>日射計・放射収支計</th> <th>雨雪量計</th> </tr> <tr> <td></td> <td></td> <td></td> </tr> <tr> <td>測定位置：標高175m</td> <td></td> <td></td> </tr> <tr> <th>風向風速計（露場）</th> <th>温度計</th> <th>湿度計</th> </tr> <tr> <td></td> <td></td> <td></td> </tr> <tr> <td>測定位置：地上高10m</td> <td></td> <td></td> </tr> </table> <p><測定項目> 風向^{※1}、風速^{※1}、日射量^{※1}、放射収支量^{※1}、降水量、温度、湿度</p> <p><台数> 各1台</p> <p><記録> 全測定項目を現場監視盤にて記録。また、風向、風速は有線系回線により1号中央制御室でも記録。風向、風速、日射量、放射収支量、温度及び大気安定度^{※2}を2号中央制御室で表示。</p> <p>また、緊急時対策所に対しては有線系回線により、安全パラメータ表示システム（SPDS）表示装置にて、風向、風速及び大気安定度^{※2}を監視可能。</p> <p>※1：「発電用原子炉施設の安全解析に関する気象指針」に基づく測定項目 ※2：風速、日射量及び放射収支量より求める。</p>  <p>第2.3-2図 気象観測設備の伝送概略図</p>	風向風速計 (ドップラーソーダ)	日射計・放射収支計	雨雪量計				測定位置：標高175m			風向風速計（露場）	温度計	湿度計				測定位置：地上高10m			<p>第2.3-1表 気象観測設備の測定項目</p> <table border="1" data-bbox="1332 191 1915 574"> <tr> <th>風向風速計</th> <th>日射計・放射収支計</th> <th>湿度計・温度計</th> </tr> <tr> <td></td> <td></td> <td></td> </tr> <tr> <td>測定位置：標高94m</td> <td></td> <td></td> </tr> <tr> <th>風向風速計</th> <th>温度計</th> <th>湿度計</th> </tr> <tr> <td></td> <td></td> <td></td> </tr> <tr> <td>測定位置：地上高10m</td> <td></td> <td></td> </tr> <tr> <th>風向風速計</th> <th>温度計</th> <th>湿度計</th> </tr> <tr> <td></td> <td></td> <td></td> </tr> <tr> <td>測定位置：標高94m</td> <td></td> <td></td> </tr> <tr> <th>日射計</th> <td></td> <td></td> </tr> <tr> <td></td> <td></td> <td></td> </tr> <tr> <td>測定位置：標高94m</td> <td></td> <td></td> </tr> </table> <p><測定項目> 風向^{※1}、風速^{※1}、日射量^{※1}、放射収支量^{※1}、雨量、温度、湿度</p> <p><台数> 各1台</p> <p><記録> 全測定項目を現場監視盤にて記録。</p> <p>有線系回線及び無線系回線にて風向、風速、温度及び雨量を中央制御室へ伝送し記録。また、緊急時対策所に対しては有線系回線及び無線系回線により、緊急時運転パラメータ伝送システム（SPDS）表示装置にて、風向、風速及び大気安定度^{※2}を監視可能。</p> <p>※1：「発電用原子炉施設の安全解析に関する気象指針（原子力安全委員会決定 昭和57年1月）」に基づく測定項目 ※2：風速、日射量及び放射収支量より求める。</p>  <p>第2.3-2図 気象観測設備の伝送概略図</p>	風向風速計	日射計・放射収支計	湿度計・温度計				測定位置：標高94m			風向風速計	温度計	湿度計				測定位置：地上高10m			風向風速計	温度計	湿度計				測定位置：標高94m			日射計						測定位置：標高94m			<p>【大飯】 ■記載表現の相違 女川実績の反映</p> <p>【女川】【大飯】 ■設備の相違 ・気象観測所の設備の外観・設備仕様・データ伝送ルートの相違</p>
風向風速計 (ドップラーソーダ)	日射計・放射収支計	雨雪量計																																																							
測定位置：標高175m																																																									
風向風速計（露場）	温度計	湿度計																																																							
測定位置：地上高10m																																																									
風向風速計	日射計・放射収支計	湿度計・温度計																																																							
測定位置：標高94m																																																									
風向風速計	温度計	湿度計																																																							
測定位置：地上高10m																																																									
風向風速計	温度計	湿度計																																																							
測定位置：標高94m																																																									
日射計																																																									
測定位置：標高94m																																																									


赤字：設備、運用又は体制の相違（設計方針の相違）
 青字：記載箇所又は記載内容の相違（記載方針の相違）
 緑字：記載表現、設備名称の相違（実質的な相違なし）

第31条 監視設備

大飯発電所3/4号炉	女川原子力発電所2号炉	泊発電所3号炉	相違理由
<p>3.2 可搬式気象観測装置</p> <p>気象観測設備が機能喪失した際、可搬式気象観測装置を使用して風向、風速、日射量、放射収支量、雨量、温度及び湿度を測定、記録する。設置場所は、以下の理由より、恒設の気象観測設備露場近傍とする。</p> <ol style="list-style-type: none"> ① グランドレベルが恒設の気象観測設備露場と同じ。 ② 設置場所周辺の建物や樹木の影響が少ない。 ③ 事故時に放射性物質が放出された際に緊急時対策所付近の風向・風速を把握できる。 <p>可搬式気象観測装置の配置図を図3-2、測定項目等を表3-2に示す。</p> <p>可搬式気象観測装置の電源は、バッテリーを使用し約1.5日間連続稼働できる設計としており、バッテリーを交換することにより継続して計測できる。また、測定データは、可搬式気象観測装置の電子メモリに電磁的に記録するとともに、無線により、緊急時対策所に伝送することができる。</p> <p>なお、移動式放射能測定装置（モニタ車）に搭載している風向、風速計にて、風向、風速を測定することも可能である。</p>  <p>図3-2 可搬式気象観測装置の配置場所</p>			<p>【大飯】記載箇所の相違</p> <ul style="list-style-type: none"> ・泊は女川同様、SA設備についての補足説明事項は60条まとめ資料に整理している。 ・大飯は60条まとめ資料にはこれらの事項を掲載していないが、比較のため60条まとめ資料上に掲載し比較を実施している。

赤字：設備、運用又は体制の相違（設計方針の相違）
 青字：記載箇所又は記載内容の相違（記載方針の相違）
 緑字：記載表現、設備名称の相違（実質的な相違なし）

第31条 監視設備

大飯発電所3/4号炉	女川原子力発電所2号炉	泊発電所3号炉	相違理由
<p>表3-2 可搬式気象観測装置の測定項目等</p> <div style="border: 1px solid black; padding: 5px;"> <p style="text-align: center;">可搬式気象観測装置</p>  <p style="text-align: center;">(可搬式気象観測装置の写真)</p> <p>個数：1（子機1）</p> <p>(測定項目) 風向[○]、風速[○]、日射量[○]、放射収支量[○]、雨量、温度及び湿度 (記録) 電子メモリにて記録。 また、計測データは緊急時対策所へ無線により伝送可能。</p> </div> <p>※「発電用原子炉施設の安全解析に関する気象指針（原子力安全委員会決定 昭和57年1月）」に基づいて測定項目</p>			<p>【大飯】記載箇所の相違 ・泊は女川同様、SA設備についての補足説明事項は60条まとめ資料に整理している。 ・大飯は60条まとめ資料にはこれらの事項を掲載していないが、比較のため60条まとめ資料上に掲載し比較を実施している。</p>

赤字：設備、運用又は体制の相違（設計方針の相違）
 青字：記載箇所又は記載内容の相違（記載方針の相違）
 緑字：記載表現、設備名称の相違（実質的な相違なし）

第31条 監視設備

大飯発電所3/4号炉	女川原子力発電所2号炉	泊発電所3号炉	相違理由
<p>添付 周辺モニタリング設備（補足説明資料）</p> <p>＜目 次＞</p> <ol style="list-style-type: none"> 1. モニタリングステーション及びモニタリングポストの電源 <ol style="list-style-type: none"> (1)モニタリングステーション及びモニタリングポストへの電源供給 (2)モニタリングステーション及びモニタリングポストの電源及び送電ラインのDB/SAの取り合いについて 2. その他のモニタリング設備 <ol style="list-style-type: none"> (1)サーベイメータ等を搭載したモニタリング可能な車両（モニタリング資機材運搬車） (2)サーベイメータや可搬式ダストサンブラ等 (3)海水・排水の放射性物質の濃度測定 (4)小型船舶によるモニタリング (5)重大事故等時における放射能測定について (6)土壌モニタリング 3. 緊急時モニタリングの実施手順及び体制 <ol style="list-style-type: none"> (1)放射線量及び放射性物質濃度 (2)海水、排水中及び土壌の放射性物質濃度 (3)気象観測 (4)緊急時モニタリングの実施手順及び体制 4. 緊急時モニタリングに関する要員の動き <ol style="list-style-type: none"> (1)事故発生からブルーム通過後までの要員の動き (2)ホットカウント室へのアクセス性について 5. 放射能放出率の算出 <ol style="list-style-type: none"> (1)可搬式モニタリングポストの配置場所 (2)冬季の設置に関する影響 (3)放射能放出率の算出 (4)放出放射能量の計算例 (5)可搬式モニタリングポストによる放射線量率の計測について (6)可搬式モニタリングポストによる放射線量率の検出について (7)ブルーム発生時の移動方向の把握 6. 可搬式気象観測装置の観測項目について <ol style="list-style-type: none"> (1)観測項目 (2)各測定項目の必要性 7. 発電所敷地外の緊急時モニタリング体制 <ol style="list-style-type: none"> (1)発電所敷地外のモニタリング (2)オフサイトセンターへの情報連絡 8. 他の原子力事業者との協力体制（原子力事業者間協力協定） <ol style="list-style-type: none"> (1)原子力事業者間協力協定締結の背景 (2)原子力事業者間協力協定（内容） 			<p>【大飯】記載箇所の相違</p> <ul style="list-style-type: none"> ・泊は女川同様、SA設備についての補足説明事項は60条まとめ資料に整理している。 ・大飯3/4号炉のまとめ資料としては、これらの事項は60条まとめ資料には掲載していないが、泊3号炉の比較表としては、60条まとめ資料上に掲載した。


赤字：設備、運用又は体制の相違（設計方針の相違）
 青字：記載箇所又は記載内容の相違（記載方針の相違）
 緑字：記載表現、設備名称の相違（実質的な相違なし）

第31条 監視設備

大飯発電所3/4号炉	女川原子力発電所2号炉	泊発電所3号炉	相違理由
<p>9. モニタリングステーション、モニタリングポスト及び可搬式モニタリングポストのバックグラウンド低減対策手段 (1)汚染予防対策 (2)汚染除去対策 (3)バックグラウンド低減の目安について</p> <p>10. 移動式放射能測定装置（モニタ車）、可搬式モニタリングポスト等の保管場所</p> <p>11. モニタリングステーション及びモニタリングポスト、可搬式モニタリングポスト移動式放射能測定装置（モニタ車）のデータ伝送について</p>			<p>【大飯】記載箇所の相違</p> <ul style="list-style-type: none"> ・泊は女川同様、SA設備についての補足説明事項は60条まとめ資料に整理している。 ・大飯3/4号炉のまとめ資料としては、これらの事項は60条まとめ資料には掲載していないが、泊3号炉の比較表としては、60条まとめ資料上に掲載した。

赤字：設備、運用又は体制の相違（設計方針の相違）
 青字：記載箇所又は記載内容の相違（記載方針の相違）
 緑字：記載表現、設備名称の相違（実質的な相違なし）

第31条 監視設備

大飯発電所3/4号炉	女川原子力発電所2号炉	泊発電所3号炉	相違理由														
<p>1. モニタリングステーション及びモニタリングポストの電源</p> <p>(1) モニタリングステーション及びモニタリングポストへの電源供給</p> <p>モニタリングステーション及びモニタリングポストの電源については、「実用発電用原子炉及びその附属施設の位置、構造及び設備の基準に関する規則（以下、「設置許可基準規則」という。）」第31条（監視設備）及び「実用発電用原子炉及びその附属施設の技術基準に関する規則（以下、「技術基準規則」という。）」第34条（計測装置）の対応として、モニタリングステーション及びモニタリングポスト専用の無停電電源装置により電源の供給を可能とするとともに、緊急時対策所を經由して電源車（緊急時対策所用）（DB）からも電源の供給が可能とすることにより、電源復旧までの期間を担保できる設計とする。</p> <p>また、「設置許可基準規則」第60条（監視測定設備）及び「技術基準規則」第75条（監視測定設備）の対応として、代替電源設備（電源車（緊急時対策所用））からの給電が可能である。</p> <p>a. モニタリングステーション及びモニタリングポスト専用の無停電電源装置の設備仕様</p> <table border="1" data-bbox="114 724 678 799"> <thead> <tr> <th>項目</th> <th>台数</th> <th>出力</th> <th>発電方式</th> <th>バックアップ時間</th> <th>燃料</th> <th>備考</th> </tr> </thead> <tbody> <tr> <td>無停電電源装置（UPS）</td> <td>各1台</td> <td>約3kVA×5 (1台当たり)</td> <td>鉛蓄電池</td> <td>約24時間</td> <td>-</td> <td></td> </tr> </tbody> </table> <p>b. モニタリングステーション及びモニタリングポストの電源（無停電電源装置）概略図</p> <div data-bbox="120 900 678 1145">  <p>モニタリングステーション及びモニタリングポスト</p> <p>モニタリングステーションとモニタリングポスト専用の無停電電源装置の写真</p> </div> <p>c. 電源車（緊急時対策所用）（DB）及び電源車（緊急時対策所用）</p> <p>電源車（緊急時対策所用）（DB）及び電源車（緊急時対策所用）の容量は100kVAであり、モニタリングステーション及びモニタリングポストの負荷も含む合計負荷容量の約78kVAを十分に満足する容量を有している。</p> <p>また、電源車（緊急時対策所用）（DB）及び電源車（緊急時対策所用）は、電源喪失時から約1時間以内に電源を供給することができる。</p>	項目	台数	出力	発電方式	バックアップ時間	燃料	備考	無停電電源装置（UPS）	各1台	約3kVA×5 (1台当たり)	鉛蓄電池	約24時間	-				<p>【大飯】記載箇所の相違</p> <ul style="list-style-type: none"> ・泊は女川同様、SA設備についての補足説明事項は60条まとめ資料に整理している。 ・大飯3/4号炉のまとめ資料としては、これらの事項は60条まとめ資料には掲載していないが、泊3号炉の比較表としては、60条まとめ資料上に掲載した。
項目	台数	出力	発電方式	バックアップ時間	燃料	備考											
無停電電源装置（UPS）	各1台	約3kVA×5 (1台当たり)	鉛蓄電池	約24時間	-												

赤字：設備、運用又は体制の相違（設計方針の相違）
 青字：記載箇所又は記載内容の相違（記載方針の相違）
 緑字：記載表現、設備名称の相違（実質的な相違なし）

第31条 監視設備

大飯発電所3/4号炉	女川原子力発電所2号炉	泊発電所3号炉	相違理由
<p>(2) モニタリングステーション及びモニタリングポストの電源及び送電ラインのDB/SAの取り合いについて</p> <p>全電源喪失時においてモニタリングステーション及びモニタリングポストが健全である場合、電源車（緊急時対策所用）以降の設備も同様に健全であることから、電源車（緊急時対策所用）からの給電が可能である。また、別途緊急時対策所については重大事故等対処設備（SA設備）であるため、電源車（緊急時対策所用）から緊急時対策所まではSA設備とした。</p>  <p>図 モニタリングステーション及びモニタリングポストの設備構成の位置づけ</p>			<p>【大飯】記載箇所の相違</p> <ul style="list-style-type: none"> ・泊は女川同様、SA設備についての補足説明事項は60条まとめ資料に整理している。 ・大飯3/4号炉のまとめ資料としては、これらの事項は60条まとめ資料には掲載していないが、泊3号炉の比較表としては、60条まとめ資料上に掲載した。

赤字：設備、運用又は体制の相違（設計方針の相違）
 青字：記載箇所又は記載内容の相違（記載方針の相違）
 緑字：記載表現、設備名称の相違（実質的な相違なし）

第31条 監視設備

大飯発電所3/4号炉	女川原子力発電所2号炉	泊発電所3号炉	相違理由
<p>2. その他のモニタリング設備</p> <p>「設置許可基準規則」第60条（監視測定設備）及び「技術基準規則」第75条（監視測定設備）の対応として、可搬式モニタリングポストを、3号炉及び4号炉共用で11個（モニタリングステーション及びモニタリングポストを代替し得る原子力災害対策特別措置法第10条及び第15条に定められた事象の判断に必要な十分な個数としての6個を含み、原子炉格納施設を囲む8方位及び緊急時対策所付近における放射線量の測定が可能な個数）、予備として6個及び移動式放射能測定装置（モニタ車）1台を保管及び配備する。</p> <p>また、他の当社原子力発電所に移動式放射能測定装置（モニタ車）を5台保有しており融通を受けることが可能である。更に、原子力事業者間協力協定に基づき、移動式放射能測定装置（モニタ車）11台の融通を受けることが可能である。</p> <p>上記モニタリング設備の他に、モニタリング資機材運搬車及びサーベイメータや可搬式ダストサンブラ等を組み合わせることで、状況に応じて、発電所内外のモニタリングを総合的に行う。</p> <p>(1) サーベイメータ等を搭載したモニタリング可能な車両（モニタリング資機材運搬車）</p> <p>サーベイメータ等を搭載し、任意の場所のモニタリングを行うモニタリング資機材運搬車を1台配備している。</p> <p>a 台数：1台</p> <p>b 主な搭載機器（個数：各1個）</p> <ul style="list-style-type: none"> ・電離箱サーベイメータ ・汚染サーベイメータ ・Na Iシンチレーションサーベイメータ <p>・可搬式ダストサンブラ</p> <p>・衛星携帯電話</p> <div data-bbox="208 1066 557 1267" data-label="Image"> </div> <p>(モニタリング資機材運搬車の写真)</p>			<p>【大飯】記載箇所の相違</p> <ul style="list-style-type: none"> ・泊は女川同様、SA設備についての補足説明事項は60条まとめ資料に整理している。 ・大飯3/4号炉のまとめ資料としては、これらの事項は60条まとめ資料には掲載していないが、泊3号炉の比較表としては、60条まとめ資料上に掲載した。

赤字：設備、運用又は体制の相違（設計方針の相違）
 青字：記載箇所又は記載内容の相違（記載方針の相違）
 緑字：記載表現、設備名称の相違（実質的な相違なし）

第31条 監視設備

大阪発電所3/4号炉	女川原子力発電所2号炉	泊発電所3号炉	相違理由
<p>(2) サーベイメータや可搬式ダストサンプラ等 サーベイメータや可搬式のサンプラ等は、移動式放射能測定装置（モニタ車）、モニタリング資機材運搬車に搭載する他、状況に応じて、モニタリングに使用する。</p> <p>a. 放射線量の測定 サーベイメータにより現場の放射線量率を測定する。 ・電離箱サーベイメータ（個数：2個）予備1個</p>  <p>(電離箱サーベイメータ)</p> <p>b. 放射性物質の採取 可搬式のサンプラにより空気中の放射性物質（ダスト、よう素）を採取する。 ・可搬式ダストサンプラ（個数：2個）予備1個</p>  <p>(可搬式ダストサンプラ)</p>			<p>【大阪】記載箇所の相違 ・泊は女川同様、SA設備についての補足説明事項は60条まとめ資料に整理している。 ・大阪3/4号炉のまとめ資料としては、これらの事項は60条まとめ資料には掲載していないが、泊3号炉の比較表としては、60条まとめ資料上に掲載した。</p>


赤字：設備、運用又は体制の相違（設計方針の相違）
 青字：記載箇所又は記載内容の相違（記載方針の相違）
 緑字：記載表現、設備名称の相違（実質的な相違なし）

第31条 監視設備

大飯発電所3/4号炉	女川原子力発電所2号炉	泊発電所3号炉	相違理由
<p>c. 放射性物質の測定</p> <ul style="list-style-type: none"> ・ Na Iシンチレーションサーベイメータ（個数：2個）予備1個 ・ 汚染サーベイメータ（個数：2個）予備1個 ・ γ線多重波高分析装置（個数：1個） ・ ZnSシンチレーションサーベイメータ（個数：1個）予備1個 ・ β線サーベイメータ（個数：1個）予備1個 ・ GM計数装置（個数：1個） ・ ZnSシンチレーション計数装置（個数：1個） <p>各種計測器のイメージを以下に示す。</p> <div style="display: flex; justify-content: space-around;"> <div style="text-align: center;">  <p>(Na Iシンチレーションサーベイメータ)</p> </div> <div style="text-align: center;">  <p>(汚染サーベイメータ)</p> </div> <div style="text-align: center;">  <p>(γ線多重波高分析装置)</p> </div> </div> <div style="display: flex; justify-content: space-around; margin-top: 20px;"> <div style="text-align: center;">  <p>(ZnSシンチレーションサーベイメータ)</p> </div> <div style="text-align: center;">  <p>(β線サーベイメータ)</p> </div> </div> <div style="display: flex; justify-content: space-around; margin-top: 20px;"> <div style="text-align: center;">  <p>(GM計数装置)</p> </div> <div style="text-align: center;">  <p>(ZnSシンチレーション計数装置)</p> </div> </div>			<p>【大飯】記載箇所の相違</p> <ul style="list-style-type: none"> ・ 泊は女川同様、SA設備についての補足説明事項は60条まとめ資料に整理している。 ・ 大飯3/4号炉のまとめ資料としては、これらの事項は60条まとめ資料には掲載していないが、泊3号炉の比較表としては、60条まとめ資料上に掲載した。

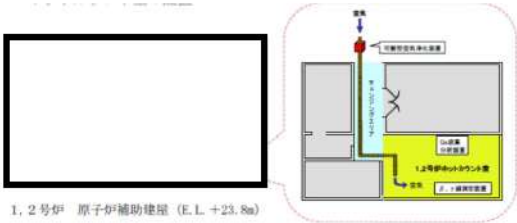
赤字：設備、運用又は体制の相違（設計方針の相違）
 青字：記載箇所又は記載内容の相違（記載方針の相違）
 緑字：記載表現、設備名称の相違（実質的な相違なし）

第31条 監視設備

大飯発電所3/4号炉	女川原子力発電所2号炉	泊発電所3号炉	相違理由
<p>(3) 海水・排水の放射性物質の濃度測定</p> <p>発電所の周辺海域については、取水路、放水路等の海水・排水を採取し、可搬型放射線計測装置（Na Iシンチレーションサーベイメータ、ZnSシンチレーションサーベイメータ、β線サーベイメータ）により放射性物質を測定する。また、必要に応じて前処理を行い、ZnSシンチレーション計数装置、GM計数装置、γ線多重高分析装置を用いて水中の放射性物質の濃度を測定する。</p> <p>(4) 小型船舶によるモニタリング</p> <p>発電所の周辺海域への放射性物質漏えいが確認された場合や敷地内でのモニタリングが困難な場合等には、船舶による発電所の周辺海域の放射線量及び放射性物質の濃度の測定を行う。</p> <p>a. 台数：1台（予備1台）</p> <p>b. 最大積載重量：375kg</p> <p>c. モニタリング時に持ち込む主な資機材</p> <ul style="list-style-type: none"> ・電離箱サーベイメータ：1個 ・可搬式ダストサンブラ：1個 ・海水採取用機材（容器等）：1式 <p>d. 保管場所</p> <ul style="list-style-type: none"> ・1・2号重油タンク近傍エリア（E.L.約+14m） <p>e. 移動：車両等にて荷揚岸壁へ運搬</p> <p>小型船舶を保管場所から車両等を用いて取水路まで運搬し、海面に着水するまでの時間は、現場での検証の結果、約2時間である。</p> <div data-bbox="264 962 533 1098" style="text-align: center;">  </div>			<p>【大飯】記載箇所の相違</p> <ul style="list-style-type: none"> ・泊は女川同様、SA設備についての補足説明事項は60条まとめ資料に整理している。 ・大飯3/4号炉のまとめ資料としては、これらの事項は60条まとめ資料には掲載していないが、泊3号炉の比較表としては、60条まとめ資料上に掲載した。

赤字：設備、運用又は体制の相違（設計方針の相違）
 青字：記載箇所又は記載内容の相違（記載方針の相違）
 緑字：記載表現、設備名称の相違（実質的な相違なし）

第31条 監視設備

大飯発電所3/4号炉	女川原子力発電所2号炉	泊発電所3号炉	相違理由
<p>(5) 重大事故等時における放射能測定について</p> <p>重大事故等時において、バックグラウンドが上昇し、測定が困難になった場合には、1、2号炉ホットカウント室（（1、2号炉原子炉補助建屋内）(E.L.+23.8m)）にて、モニタリングで採取した試料（ダスト、よう素、海水、排水）の放射能測定を行う。</p> <p>ホットカウント室は、可搬型空気浄化装置で、放射性物質（ダスト、よう素）により汚染した空気を浄化することができ、ホットカウント室内に汚染した空気を可能な限り取り込まないようにする。</p> <p>ホットカウント室内の汚染防止対策として、ホットカウント室及びホットカウント室周りをポリシートで養生するとともに、万一汚染した場合は、ポリシートの取替えを行う。</p> <p>また、鉛マット等を測定器の周りに配置し、測定器のバックグラウンドを下げる。</p> <p>なお、放射性ブルーム通過中は放射能測定を実施しない。（放射能測定は他の事業所でも測定可能。）</p> <p>ホットカウント室の配置</p>  <p>1、2号炉 原子炉補助建屋 (E.L.+23.8m)</p> <p>特開みの範囲は機密に係る事項ですので公開することはできません。</p> <p>(6) 土壌モニタリング</p> <p>発電所敷地内の土壌を採取し、汚染サーベイメータ等により放射性物質を測定する。また、必要に応じてZnSシンチレーションサーベイメータによりα線（ウラン、プルトニウム等）、β線サーベイメータによりβ線（ストロンチウム等）を測定する。</p>			<p>【大飯】記載箇所の相違</p> <ul style="list-style-type: none"> ・泊は女川同様、SA設備についての補足説明事項は60条まとめ資料に整理している。 ・大飯3/4号炉のまとめ資料としては、これらの事項は60条まとめ資料には掲載していないが、泊3号炉の比較表としては、60条まとめ資料上に掲載した。

赤字：設備、運用又は体制の相違（設計方針の相違）
 青字：記載箇所又は記載内容の相違（記載方針の相違）
 緑字：記載表現、設備名称の相違（実質的な相違なし）

第31条 監視設備

大飯発電所3/4号炉	女川原子力発電所2号炉	泊発電所3号炉	相違理由
<p>3. 緊急時モニタリングの実施手順及び体制</p> <p>原子力事業者が実施する敷地内及び敷地境界のモニタリングは、以下の手順で行う。</p> <p>(1) 放射線量及び放射性物質濃度</p> <ul style="list-style-type: none"> ・警戒事態が発生した場合、事象進展に伴う放射線量の変化を的確に把握するため、モニタリングステーション1台、モニタリングポスト5台の稼動状況を確認する。 ・モニタリングステーション及びモニタリングポストが使用できない場合は、可搬式モニタリングポストにて放射線量の監視を行う。 ・可搬式モニタリングポストを海側敷地境界方向及び緊急時対策所付近に配備し、放射線量の監視を行う。 ・移動式放射能測定装置（モニタ車）が使用できない場合は、可搬型放射線計測装置により、発電所構内の放射性物質濃度を測定する。 ・敷地境界付近の放射線量のデータにより、海側方向に放射性物質が放出された場合でも、放出放射線の算出が可能である。 <p>(2) 海水、排水中及び土壌の放射性物質濃度</p> <ul style="list-style-type: none"> ・発電所の周辺海域の状況把握のために、取水路、放水路等の海水、排水の採取を行い、放射性物質の濃度測定を行う。 ・また、発電所の周辺海域への放射性物質の漏えいが確認された場合や敷地内でのモニタリングが困難な場合等には、小型船舶による発電所の周辺海域の放射線量及び放射性物質の測定を行う。 ・発電所敷地内の土壌モニタリングが必要と判断した場合に、放射性物質の濃度を測定する。 <p>(3) 気象観測</p> <ul style="list-style-type: none"> ・気象観測設備が使用できない場合は、可搬式気象観測装置で気象観測を行う。 			<p>【大飯】記載箇所の相違</p> <ul style="list-style-type: none"> ・泊は女川同様、SA設備についての補足説明事項は60条まとめ資料に整理している。 ・大飯3/4号炉のまとめ資料としては、これらの事項は60条まとめ資料には掲載していないが、泊3号炉の比較表としては、60条まとめ資料上に掲載した。

赤字：設備、運用又は体制の相違（設計方針の相違）
 青字：記載箇所又は記載内容の相違（記載方針の相違）
 緑字：記載表現、設備名称の相違（実質的な相違なし）

第31条 監視設備

大飯発電所3/4号炉				女川原子力発電所2号炉	泊発電所3号炉	相違理由
(4) 緊急時モニタリングの実施手順及び体制						
モニタリングの考え方	対応	開始時期の考え方	対応要員			
モニタリングステーション及びモニタリングポストの代替	可搬式モニタリングポストの配置	モニタリングステーション、モニタリングポストが使用できない場合	2~4名			【大飯】記載箇所の相違 ・泊は女川同様、SA設備についての補足説明事項は60条まとめ資料に整理している。 ・大飯3/4号炉のまとめ資料としては、これらの事項は60条まとめ資料には掲載していないが、泊3号炉の比較表としては、60条まとめ資料上に掲載した。
海側敷地境界方向の放射線監視 緊急時対策所付近の状況把握		原子力災害対策特別措置法第10条特定事象発生後				
空気中のモニタリング	空気中（ダスト・よう素）の測定	重大事故等発生後、排気筒ガスモニタ等の指示値等を確認し、原子炉施設から放射性物質が放出された場合において発電所及びその周辺の空気中の放射性物質の濃度の測定が必要と判断した場合	2名			
土壌のモニタリング	土壌の測定	重大事故等発生後、排気筒ガスモニタ等の指示値を確認し、原子炉施設から放射性物質が放出され、土壌中の放射性物質の濃度の測定が必要となった場合（ブルーム通過後）	2名			
水中のモニタリング	海水、排水の測定	重大事故発生後、廃棄物処理設備排水モニタの指示値等を確認し、原子炉施設から発電所の周辺海域への放水に放射性物質が含まれるおそれがある場合	2名			
海上のモニタリング	空気中（ダスト・よう素）及び海水の測定	重大事故発生後、廃棄物処理設備排水モニタの指示値等を確認し、原子炉施設から発電所の周辺海域への放水に放射性物質が含まれるおそれがある場合	4名			
恒設の気象観測設備の代替	可搬式気象観測装置の設置	重大事故等発生後、気象観測設備の故障等により、気象観測設備による風向、風速、日射量、放射収支量及び雨量の測定機能が喪失した場合	6名			

赤字：設備、運用又は体制の相違（設計方針の相違）
 青字：記載箇所又は記載内容の相違（記載方針の相違）
 緑字：記載表現、設備名称の相違（実質的な相違なし）

第31条 監視設備

大飯発電所3/4号炉

女川原子力発電所2号炉

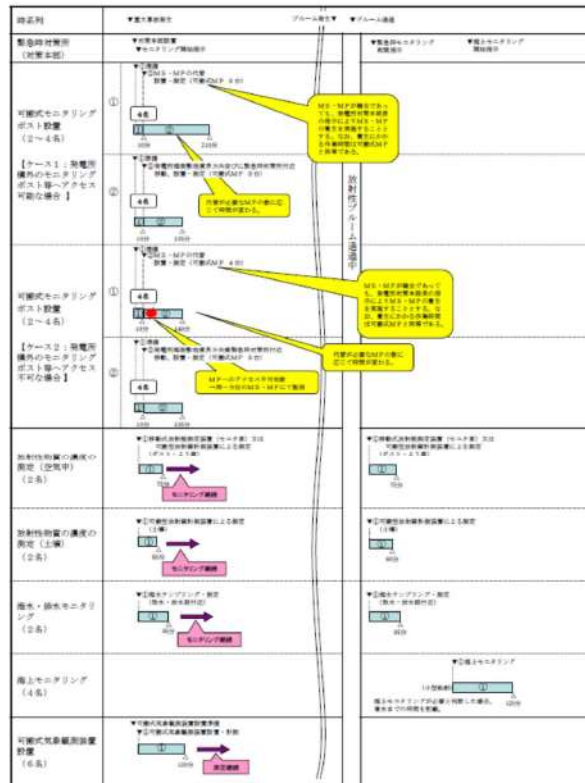
泊発電所3号炉

相違理由

4. 緊急時モニタリングに関する要員の動き

「3. 緊急時モニタリングの実施手順及び体制」に示す対応要員について、事故発生からブルーム通過後までの動きを以下に示す。

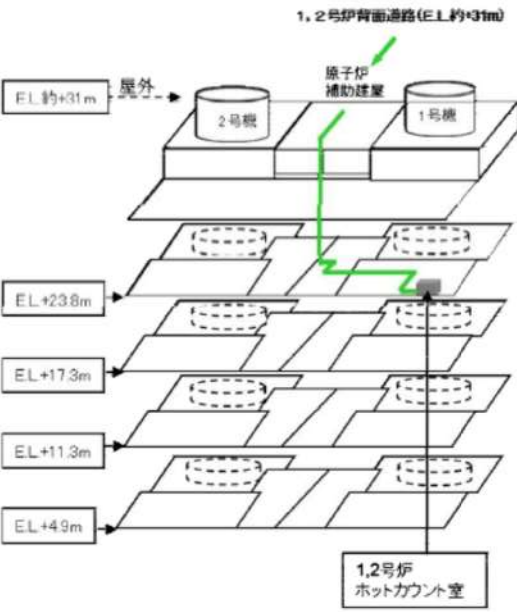
(1) 事故発生からブルーム通過後までの要員の動き



【大飯】記載箇所の相違
 ・泊は女川同様、SA設備についての補足説明事項は60条まとめ資料に整理している。
 ・大飯3/4号炉のまとめ資料としては、これらの事項は60条まとめ資料には掲載していないが、泊3号炉の比較表としては、60条まとめ資料上に掲載した。

赤字：設備、運用又は体制の相違（設計方針の相違）
 青字：記載箇所又は記載内容の相違（記載方針の相違）
 緑字：記載表現、設備名称の相違（実質的な相違なし）

第31条 監視設備

大飯発電所3/4号炉	女川原子力発電所2号炉	泊発電所3号炉	相違理由
<p>(2) ホットカウント室へのアクセス性について</p> <p>海水及び排水サンプリングで採取したサンプリング試料の放射能測定を実施する1, 2号炉のホットカウント室については、耐震Sクラスの補助建屋内にあり、補助建屋へアクセスする1, 2号炉背面道路（E.L. 約+31m）からホットカウント室（E.L. +23.8m）までのアクセスルートについては、障害となる機器がないためアクセスが可能である。</p>  <p>ホットカウント室へのアクセスルート</p>			<p>【大飯】記載箇所の相違</p> <ul style="list-style-type: none"> ・泊は女川同様、SA設備についての補足説明事項は60条まとめ資料に整理している。 ・大飯3/4号炉のまとめ資料としては、これらの事項は60条まとめ資料には掲載していないが、泊3号炉の比較表としては、60条まとめ資料上に掲載した。

赤字：設備、運用又は体制の相違（設計方針の相違）
 青字：記載箇所又は記載内容の相違（記載方針の相違）
 緑字：記載表現、設備名称の相違（実質的な相違なし）

第31条 監視設備

大飯発電所3/4号炉	女川原子力発電所2号炉	泊発電所3号炉	相違理由
<p>5. 放射能放出率の算出</p> <p>重大事故等が発生した場合に、海側敷地境界付近を含み原子炉格納施設を囲む8方位をほぼ網羅する位置に可搬式モニタリングポストを設置し、風下方向の放射線量を測定する。</p> <p>また、可搬式モニタリングポストで得られた放射線量のデータから、放射能放出率を算出し、放出放射能量を求める。</p> <p>(1) 可搬式モニタリングポストの配置場所</p> <p>下図に可搬式モニタリングポストの配置場所を示す。</p> <p>可搬式モニタリングポストは、大飯発電所から8方位をほぼ網羅する位置に設置する。また、アクセスルートが確保できていない等の状況から構外モニタリングポスト付近に設置できない場合は、発電所構内にある同一方位のモニタリングポストまたは可搬式モニタリングポストにて監視する。</p>  <p>(2) 冬季の設置に関する影響</p> <p>可搬式モニタリングポストは、外気温-10℃でも使用できる設計となっている他、衛星系回線は降雨雪時にも影響を受けにくいものを採用している。（降雨雪の影響を受けにくい無線周波数帯 [2.5 GHz/2.6 GHz] を使用）</p> <p>また、設置場所への運搬については、大飯発電所構内において一定（10cm）以上の積雪が観測された時点で、速やかに除雪車による除雪が実施される体制にしているため支障はない。</p> <p>なお、設置場所に積雪があった場合には、運搬車両に除雪用具を積載しており、除雪することで設置場所を確保することが可能である。</p>			<p>【大飯】記載箇所の相違</p> <ul style="list-style-type: none"> ・泊は女川同様、SA設備についての補足説明事項は60条まとめ資料に整理している。 ・大飯3/4号炉のまとめ資料としては、これらの事項は60条まとめ資料には掲載していないが、泊3号炉の比較表としては、60条まとめ資料上に掲載した。

赤字：設備、運用又は体制の相違（設計方針の相違）
 青字：記載箇所又は記載内容の相違（記載方針の相違）
 緑字：記載表現、設備名称の相違（実質的な相違なし）

第31条 監視設備

大飯発電所3/4号炉	女川原子力発電所2号炉	泊発電所3号炉	相違理由
<p>(3) 放射能放出率の算出</p> <p>重大事故等時において、放射性物質が放出された場合に放射性物質の放射能放出率を算出するために、可搬式モニタリングポストで得られた放射線量のデータより、以下の算出式を用いる。 (出典：「環境放射線モニタリング指針（原子力安全委員会 平成22年4月）」より)</p> <p>a. 放射性希ガス放出率 (Q) の算出式</p> $Q = 4 \times D \times U / D_0 / E \quad (\text{GBq/h})$ <p> Q : 実際の条件下での放射性希ガス放出率 (GBq/h) D : 風下のモニタリング地点で実測された空気カーマ率^{※1} (μGy/h) D₀ : 空気カーマ率図のうち地上放出高さ及び大気安定度が該当する図から読み取った地表地点における空気カーマ率 (μGy/h) (at放出率: 1GBq/h, 風速: 1m/s, 実効エネルギー: 1MeV/dis)^{※2} U : 平均風速 (m/s) E : 原子炉停止から推定時点までの経過時間によるガンマ線実効エネルギー (MeV/dis) </p> <p>b. 放射性ヨウ素放出率 (Q) の算出式</p> $Q = 4 \times X \times U / X_0 \quad (\text{GBq/h})$ <p> Q : 実際の条件下での放射性ヨウ素放出率 (GBq/h) X : 風下のモニタリング地点で実測された大気中の放射性ヨウ素濃度^{※1} (Bq/m³) X₀ : 地上高さ及び大気安定度が該当する地表濃度分布図より読み取った地表面における大気中放射性ヨウ素濃度 (Bq/m³) (at放出率: 1GBq/h, 風速: 1m/s)^{※2} U : 平均風速 (m/s) </p> <p>※1：モニタリングで得られたデータを使用 ※2：排気筒から放出される放射性雲の等濃度分布図および放射性雲からの等空気カーマ率分布 (Ⅲ) (日本原子力研究所2004年6月JAERI Data/Code 2004-010)</p>			<p>【大飯】記載箇所の相違</p> <ul style="list-style-type: none"> ・泊は女川同様、SA設備についての補足説明事項は60条まとめ資料に整理している。 ・大飯3/4号炉のまとめ資料としては、これらの事項は60条まとめ資料には掲載していないが、泊3号炉の比較表としては、60条まとめ資料上に掲載した。

赤字：設備、運用又は体制の相違（設計方針の相違）
 青字：記載箇所又は記載内容の相違（記載方針の相違）
 緑字：記載表現、設備名称の相違（実質的な相違なし）

第31条 監視設備

大飯発電所3/4号炉	女川原子力発電所2号炉	泊発電所3号炉	相違理由
<p>(4) 放出放射エネルギーの計算例</p> <p>以下に、放射性希ガスによる放出放射エネルギーの計算例を示す。 (風速は「1 m」、大気安定度は「D」とする。)</p> <p>放射能希ガス放出率 = $4 \times D \times U / D_0 / E$ $= 4 \times 5 \times 10^{-3} \times 1.0 / 1.2 \times 10^{-3} / 0.5 = 3.3 \times 10^6$ (GBq/h) (3.3×10^{17} Bq/h)</p> <p>4 : 安全係数 D : モニタリング地点(風下方向)実測された空間放射線量率 $\Rightarrow 50$ mGy/h (5×10^4 μGy/h) ※1 Sv = 1 Gyとした U : 放出地上高さにおける平均風速 $\Rightarrow 1.0$ m/s D₀ : 1.2×10^{-3} μGy/h E : 原子炉停止から推定時点までの経過時間によるガンマ線実効エネルギー $\Rightarrow 0.5$ MeV/dis</p> <p>※ 放射性ヨウ素の放出放射エネルギーは、可搬式ダストサンプラにより採取、測定したデータから算出する。</p>			<p>【大飯】記載箇所の相違</p> <ul style="list-style-type: none"> ・泊は女川同様、SA設備についての補足説明事項は60条まとめ資料に整理している。 ・大飯3/4号炉のまとめ資料としては、これらの事項は60条まとめ資料には掲載していないが、泊3号炉の比較表としては、60条まとめ資料上に掲載した。

赤字：設備、運用又は体制の相違（設計方針の相違）
 青字：記載箇所又は記載内容の相違（記載方針の相違）
 緑字：記載表現、設備名称の相違（実質的な相違なし）

第31条 監視設備

大飯発電所3/4号炉	女川原子力発電所2号炉	泊発電所3号炉	相違理由
<p>(5) 可搬式モニタリングポストによる放射線量率の計測について</p> <p>重大事故等が発生した場合に、周辺監視区域境界に設置している固定モニタリング設備（モニタリングステーション1台、モニタリングポスト5台）が機能を喪失した場合の代替用に6個及び海側敷地境界方向に5個可搬式モニタリングポストを設置し、風下方向の放射線量を測定する。</p> <p>なお、ブルームが高い位置から放出された場合でも、ブルームが通過する上空と地表面の間に放射線を遮へいするものが無いため、地表面に設置する可搬式モニタリングポストで十分に計測が可能である。</p> <div data-bbox="129 454 649 726"> <p>【放出高さ0mの場合】</p> <p>【放出高さ80mの場合】</p> <p>大気安定度D 約2×10^9(Gy/h)</p> <p>モニタポスト等の尹心からの距離 約320m~約2km</p> </div> <p>図 地表面における放射性雲からのγ線による空気カーマ率分布</p> <p>出典：「排気筒から放出される放射性雲の等濃度分布図および放射性雲からの等空気カーマ率分布（Ⅲ）」 <small>（日本原子力研究所2004年6月JAERI-Data/Code 2004-010）</small></p>			<p>【大飯】記載箇所の相違</p> <ul style="list-style-type: none"> ・泊は女川同様、SA設備についての補足説明事項は60条まとめ資料に整理している。 ・大飯3/4号炉のまとめ資料としては、これらの事項は60条まとめ資料には掲載していないが、泊3号炉の比較表としては、60条まとめ資料上に掲載した。

赤字：設備、運用又は体制の相違（設計方針の相違）
 青字：記載箇所又は記載内容の相違（記載方針の相違）
 緑字：記載表現、設備名称の相違（実質的な相違なし）

第31条 監視設備

大飯発電所3/4号炉	女川原子力発電所2号炉	泊発電所3号炉	相違理由								
<p>(6) 可搬式モニタリングポストによる放射線量率の検出について</p> <p>a. 重大事故等時における敷地内の空間放射線量率測定に必要な最大測定レンジについて</p> <p>重大事故等時において、放出放射線量を推定するために、敷地内で空間放射線量率を測定する場合の最大測定レンジは福島第一原子力発電所の実績を踏まえて 92mSv/h 程度（炉心からの距離 320m 程度の場合）が必要であると考えられる。当社のモニタリング設備は、炉心から約 320m～2km の範囲で各方位に分散して設置されており、100mSv/h の測定レンジがあればブルーム発生を感知することは十分に可能である。</p> <p>仮に炉心に近いモニタリング箇所で直接・スカイシャイン線の影響により測定範囲を超えたとしても、近隣のモニタリング設備の測定値により推定することは可能である。</p> <p>b. 最大レンジの考え方</p> <ul style="list-style-type: none"> 福島第一原子力発電所敷地周辺の最大放射線量率は、原子炉建屋から約 900m の距離にある正門付近で約 11mSv/h であった。これをもとに炉心から約 320m と約 2km を計算すると線量率は、約 3～92mSv/h となる。 <p>(距離と線量率の関係)</p> <table border="1" data-bbox="123 750 414 893"> <thead> <tr> <th>炉心からの距離 (m)</th> <th>線量率 (mSv/h)</th> </tr> </thead> <tbody> <tr> <td>約320</td> <td>約13～92^{※1}</td> </tr> <tr> <td>約900</td> <td>約11^{※2}</td> </tr> <tr> <td>約2,000</td> <td>約3～8^{※2}</td> </tr> </tbody> </table> <p>※1：風速 1 m/s、放出高さ 30m、大気安定度 A～F 「炉心から放出される放射線の等濃度分布図および放射線量からの等空気カーマ率分布図」(日本原子力研究開発機構 2004 年 6 月 IAEI-Data / Code 2004-010) を用いて算出 ※2：福島第一原子力発電所の原子炉建屋より約 900m の距離にある正門付近</p> <ul style="list-style-type: none"> 事故後、福島第一原子力発電所の事務所本館南側（原子炉施設より約 200m）の仮設モニタリングポストで空間線量率は 1mSv/h 程度であった。 瓦礫等の影響でバックグラウンドが高くなる場合は、設置場所を変更する等の対応を実施する。 	炉心からの距離 (m)	線量率 (mSv/h)	約320	約13～92 ^{※1}	約900	約11 ^{※2}	約2,000	約3～8 ^{※2}			<p>【大飯】記載箇所の相違</p> <ul style="list-style-type: none"> 泊は女川同様、SA 設備についての補足説明事項は 60 条まとめ資料に整理している。 大飯 3/4 号炉のまとめ資料としては、これらの事項は 60 条まとめ資料には掲載していないが、泊 3 号炉の比較表としては、60 条まとめ資料上に掲載した。
炉心からの距離 (m)	線量率 (mSv/h)										
約320	約13～92 ^{※1}										
約900	約11 ^{※2}										
約2,000	約3～8 ^{※2}										

赤字：設備、運用又は体制の相違（設計方針の相違）
 青字：記載箇所又は記載内容の相違（記載方針の相違）
 緑字：記載表現、設備名称の相違（実質的な相違なし）

第31条 監視設備

大飯発電所3/4号炉	女川原子力発電所2号炉	泊発電所3号炉	相違理由
<p>(7) ブルーム発生時の移動方向の把握</p> <p>モニタリング設備で監視している空間放射線量率の時間変化より、ブルームの移動方向を知ることができる。以下の図のように、ブルームがモニタリング箇所近づいてくる場合と、近づいてこない場合では空間放射線量率の時間変化に違いが出ることから、ブルームの移動方向の特定が可能である。</p> <p>【モニタリング箇所上空にブルームが近づいてくる場合】</p> <p>【モニタリング箇所上空にブルームが近づいてこない場合】 <small>(出典：「福島原子力事故調査報告書」東京電力株式会社)</small></p>			<p>【大飯】記載箇所の相違</p> <ul style="list-style-type: none"> ・泊は女川同様、SA設備についての補足説明事項は60条まとめ資料に整理している。 ・大飯3/4号炉のまとめ資料としては、これらの事項は60条まとめ資料には掲載していないが、泊3号炉の比較表としては、60条まとめ資料上に掲載した。

赤字：設備、運用又は体制の相違（設計方針の相違）
 青字：記載箇所又は記載内容の相違（記載方針の相違）
 緑字：記載表現、設備名称の相違（実質的な相違なし）

第31条 監視設備

大阪発電所3/4号炉	女川原子力発電所2号炉	泊発電所3号炉	相違理由
<p>6. 可搬式気象観測装置の観測項目について</p> <p>重大事故等時において、放射性物質が放出された場合、放出放射能評価や大気中における放射性物質拡散状態の推定を行うために、気象観測設備が使用できない場合は、可搬式気象観測装置で以下の項目について気象観測を行う。</p> <p>(1) 観測項目 風向、風速、日射量、放射収支量、雨量、温度及び湿度 なお、風向、風速、日射量及び放射収支量については、「発電用原子炉施設の安全解析に関する気象指針（原子力安全委員会決定 昭和57年1月）」に基づく測定項目である。</p> <p>(2) 各測定項目の必要性 放出放射能、大気安定度及び放射性物質の降雨による地表への沈着の推定には、それぞれ以下の観測項目が必要となる。</p> <p>a. 放出放射能 風向、風速、大気安定度</p> <p>b. 大気安定度 風速、日射量、放射収支量</p> <p>c. 放射性物質の降雨による地表への沈着の推定 雨量</p>			<p>【大阪】記載箇所の相違</p> <ul style="list-style-type: none"> ・泊は女川同様、SA設備についての補足説明事項は60条まとめ資料に整理している。 ・大阪3/4号炉のまとめ資料としては、これらの事項は60条まとめ資料には掲載していないが、泊3号炉の比較表としては、60条まとめ資料上に掲載した。

赤字：設備、運用又は体制の相違（設計方針の相違）
 青字：記載箇所又は記載内容の相違（記載方針の相違）
 緑字：記載表現、設備名称の相違（実質的な相違なし）

第31条 監視設備

大飯発電所3/4号炉

女川原子力発電所2号炉

泊発電所3号炉

相違理由

7. 発電所敷地外の緊急時モニタリング体制

(1) 発電所敷地外のモニタリング

原子力災害対策指針（原子力規制委員会 平成25年6月5日 全部改正）に従い、国が立ち上げる緊急時モニタリングセンターにおいて、国、地方公共団体と連携を図りながら、敷地外のモニタリングを実施する。

図. 緊急時モニタリングセンターの組織図の例

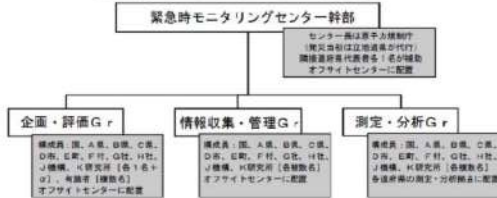


表. 緊急時モニタリングセンター組織の機能と人員構成の例

	機能	要員の適性	人員構成
緊急時モニタリングセンター幹部	・緊急時モニタリングの指揮、統括	・緊急時モニタリング全般を統括できる者	国が担当。国が現場で緊急時モニタリング組織に入るまでは道府県で代行
企画・評価グループ	・緊急時モニタリング項目の決定 ・関係機関との調整 ・緊急時モニタリング結果の解析 ・緊急時モニタリング結果に基づく住民の被ばく推定	・緊急時モニタリングに関する知見を有する者 ・緊急時モニタリングの実施に係る判断、調整を行える者	国、道府県、市町村、防災事業者、その他事業者、指定公共機関等で適切な人数で構成。評価を適切に行うために、適宜、有識者も組織する。
情報収集・管理グループ	・緊急時モニタリング結果の収集、整理 ・緊急時モニタリング結果の報告、発信 ・関係機関との情報授受	・緊急時モニタリング結果の整理を行える者	各組織から上がる情報を国（ERC 放射線班）で集約するために、国担当者を中心に、道府県、市町村、防災事業者、その他の事業者、指定公共機関等で構成。
測定・分析グループ	・遠隔監視装置の監視 ・空間線量率の現地測定 ・環境試料の採取、分析	・緊急時モニタリングにおける測定、分析を行える者	道府県のモニタリング実施機関を中心に国、道府県、市町村、防災事業者、その他の事業者、指定公共機関等で構成。

出典：原子力規制委員会 緊急時モニタリングの在り方に関する検討チーム第5回会合

(H25.3.11) 配布資料2（会合での意見反映版）

【大飯】記載箇所の相違
 ・泊は女川同様、SA設備についての補足説明事項は60条まとめ資料に整理している。
 ・大飯3/4号炉のまとめ資料としては、これらの事項は60条まとめ資料には掲載していないが、泊3号炉の比較表としては、60条まとめ資料上に掲載した。

赤字：設備、運用又は体制の相違（設計方針の相違）
 青字：記載箇所又は記載内容の相違（記載方針の相違）
 緑字：記載表現、設備名称の相違（実質的な相違なし）

第31条 監視設備

大飯発電所3/4号炉	女川原子力発電所2号炉	泊発電所3号炉	相違理由
<p>(2) オフサイトセンターへの情報連絡</p> <p>原子力事業者防災業務計画において、緊急時モニタリングセンターが設置されるオフサイトセンターに、以下の状況を把握し、所定の様式で情報連絡を行うこととしている。</p> <p>【オフサイトセンターへ情報連絡する事項】</p> <div style="border: 1px solid black; padding: 5px;"> <ul style="list-style-type: none"> a. 事故の発生時刻及び場所 b. 事故原因、状況及び事故の拡大防止措置 c. 被ばくおよび障害等人身災害にかかわる状況 d. 発電所敷地周辺における放射線および放射能の測定結果 e. 放出放射性物質の量、種類、放出場所および放出状況の推移等の状況 f. 気象状況 g. 収束の見通し h. 放射能影響範囲の推定結果 i. その他必要と認める事項 </div>			<p>【大飯】記載箇所の相違</p> <ul style="list-style-type: none"> ・泊は女川同様、SA設備についての補足説明事項は60条まとめ資料に整理している。 ・大飯3/4号炉のまとめ資料としては、これらの事項は60条まとめ資料には掲載していないが、泊3号炉の比較表としては、60条まとめ資料上に掲載した。

赤字：設備、運用又は体制の相違（設計方針の相違）
 青字：記載箇所又は記載内容の相違（記載方針の相違）
 緑字：記載表現、設備名称の相違（実質的な相違なし）

第31条 監視設備

大阪発電所3/4号炉	女川原子力発電所2号炉	泊発電所3号炉	相違理由
<p>8. 他の原子力事業者との協力体制（原子力事業者間協力協定）</p> <p>原子力災害が発生した場合、他の原子力事業者との協力体制を構築するため、原子力事業者間協力協定を締結している。</p> <p>(1) 原子力事業者間協力協定締結の背景 平成11年9月のJCO事故の際に、各原子力事業者が周辺環境のモニタリングや住民の方々のサーベイなどの応援活動を実施した。 この経験を踏まえ、平成12年6月に施行された原子力災害対策特別措置法（以下「原災法」という。）の内容とも整合性をとりながら、原子力事業者間協力協定を締結した。</p> <p>(2) 原子力事業者間協力協定（内容） (目的) 原災法第14条※の精神に基づき、国内原子力事業所において原子力災害が発生した場合、協力事業者が発災事業者に対し、協力要員の派遣、資機材の貸与その他当該緊急事態応急対策の実施に必要な協力を円滑に実施し、原子力災害の拡大防止及び復旧対策に努め、原子力事業者として責務を全うすることを目的としている。</p> <p>※原災法第14条（他の原子力事業所への協力） 原子力事業者は、他の原子力事業者の原子力事業所に係る緊急事態応急対策が必要である場合には、原子力防災要員の派遣、原子力防災資機材の貸与その他当該緊急事態応急対策の実施に必要な協力をするよう努めなければならない。</p> <p>(事業者) 電力9社（北海道、東北、東京、中部、北陸、関西、中国、四国、九州）、日本原子力発電、電源開発、日本原燃</p> <p>(協力の内容) 発災害事業者からの協力要請に基づき、緊急事態応急対策及び原子力災害事後対策が的確かつ円滑に行われるようにするため、環境放射線モニタリング、周辺区域の汚染検査及び汚染除去に関する事項について支援本部への協力要員の派遣、資機材の貸与その他の措置を講ずる。</p>			<p>【大阪】記載箇所の相違 ・泊は女川同様、SA設備についての補足説明事項は60条まとめ資料に整理している。 ・大阪は60条まとめ資料にはこれらの事項を掲載していないが、比較のため60条まとめ資料上に掲載し比較を実施している。</p>

赤字：設備、運用又は体制の相違（設計方針の相違）
 青字：記載箇所又は記載内容の相違（記載方針の相違）
 緑字：記載表現、設備名称の相違（実質的な相違なし）

第31条 監視設備

大飯発電所3/4号炉	女川原子力発電所2号炉	泊発電所3号炉	相違理由
<p>9. モニタリングステーション、モニタリングポスト及び可搬式モニタリングポストのバックグラウンド低減対策手段</p> <p>重大事故等により、モニタリングステーション、モニタリングポスト及び可搬式モニタリングポスト周辺の汚染に伴い測定ができなくなることを避けるために、以下のとおり、バックグラウンド低減対策手段を整備する。</p> <p>(1) 汚染予防対策</p> <p>重大事故等により、放射性物質の放出の恐れがあることを確認した場合、モニタリングステーション、モニタリングポスト及び可搬式モニタリングポストの検出器が汚染することを防止するために、養生を行う。また、時間に余裕がある場合は局舎あるいは設備自体の養生を行う。</p> <p>① モニタリング設備の上から養生シートを被せる。 ② 養生シートをロープ等で固定する。</p>  <p>(2) 汚染除去対策</p> <p>重大事故等により、放射性物質の放出後、モニタリングステーション、モニタリングポスト、可搬式モニタリングポスト及びその周辺が汚染された場合、汚染の除去を行う。</p> <p>① サーベイメータ等により汚染レベルを確認する。 ② モニタリングステーション、モニタリングポスト又は可搬式モニタリングポストの検出器、局舎壁等は拭き取り等を行う。 ③ 周辺のアスファルト、コンクリート面の除染を行う。 ④ 周辺土壌の入替、周辺樹木の伐採等を行う。 ⑤ サーベイメータ等により汚染除去後の汚染レベルが低減したことを確認する。</p> 			<p>【大飯】記載箇所の相違</p> <ul style="list-style-type: none"> ・泊は女川同様、SA設備についての補足説明事項は60条まとめ資料に整理している。 ・大飯3/4号炉のまとめ資料としては、これらの事項は60条まとめ資料には掲載していないが、泊3号炉の比較表としては、60条まとめ資料上に掲載した。


赤字：設備、運用又は体制の相違（設計方針の相違）
 青字：記載箇所又は記載内容の相違（記載方針の相違）
 緑字：記載表現、設備名称の相違（実質的な相違なし）

第31条 監視設備

大飯発電所3/4号炉	女川原子力発電所2号炉	泊発電所3号炉	相違理由
<p>(3) バックグラウンド低減の目安について 放射性物質により汚染した場合のバックグラウンド低減の目安については以下のとおり。</p> <ul style="list-style-type: none"> ・モニタリングステーション、モニタリングポスト及び可搬式モニタリングポストの通常時の空間放射線量率レベル（通常値） ・ただし、汚染の状況によっては、通常値まで低減することが困難な場合があるため、可能な限り除染を行いバックグラウンドの低減を図る。 			<p>【大飯】記載箇所の相違 ・泊は女川同様、SA設備についての補足説明事項は60条まとめ資料に整理している。 ・大飯3/4号炉のまとめ資料としては、これらの事項は60条まとめ資料には掲載していないが、泊3号炉の比較表としては、60条まとめ資料上に掲載した。</p>

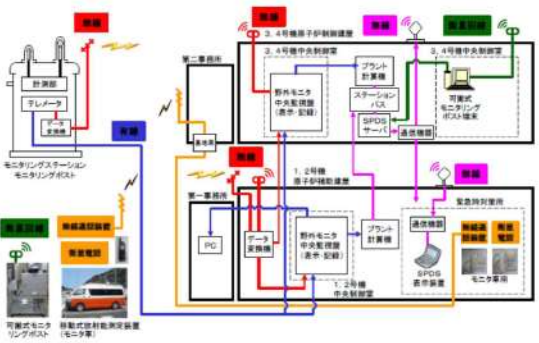
赤字：設備、運用又は体制の相違（設計方針の相違）
 青字：記載箇所又は記載内容の相違（記載方針の相違）
 緑字：記載表現、設備名称の相違（実質的な相違なし）

第31条 監視設備

大飯発電所3/4号炉	女川原子力発電所2号炉	泊発電所3号炉	相違理由
<p>10. 移動式放射能測定装置（モニタ車）、可搬式モニタリングポスト等の保管場所</p> <p>移動式放射能測定装置（モニタ車）、可搬式モニタリングポスト等の保管場所を以下に示す。</p> <p>可搬式モニタリングポスト等は、1、2号炉背面道路（E.L. 約+31m）のコンテナ内等に保管する。また、固縛し、転倒を防止することにより保管時の健全性を維持する。</p>  <p>* 保管場所については手続書の検討等により変更する可能性がある。</p>			<p>【大飯】記載箇所の相違</p> <ul style="list-style-type: none"> 泊は女川同様、SA設備についての補足説明事項は60条まとめ資料に整理している。 大飯3/4号炉のまとめ資料としては、これらの事項は60条まとめ資料には掲載していないが、泊3号炉の比較表としては、60条まとめ資料上に掲載した。

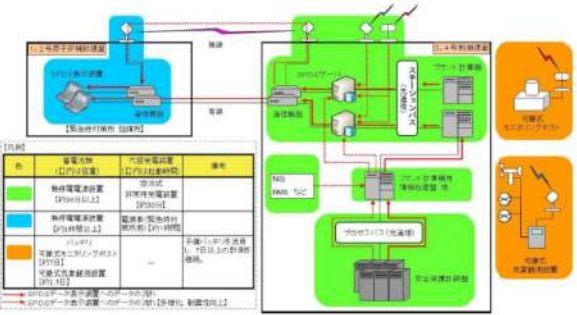
赤字：設備、運用又は体制の相違（設計方針の相違）
 青字：記載箇所又は記載内容の相違（記載方針の相違）
 緑字：記載表現、設備名称の相違（実質的な相違なし）

第31条 監視設備

大飯発電所3/4号炉	女川原子力発電所2号炉	泊発電所3号炉	相違理由
<p>11. モニタリングステーション及びモニタリングポスト、可搬式モニタリングポスト、</p> <p>移動式放射能測定装置（モニタ車）のデータ伝送についてモニタリングステーション、モニタリングポストで測定したデータの伝送については、有線及び無線により、伝送を行う構成としており多様性を有している。また、伝送したデータは、1、2号炉および3、4号炉中央制御室等で監視、記録を行うことができる。</p>  <p>モニタリング設備のデータ伝送概略図</p>			<p>【大飯】記載箇所の相違</p> <ul style="list-style-type: none"> ・泊は女川同様、SA設備についての補足説明事項は60条まとめ資料に整理している。 ・大飯3/4号炉のまとめ資料としては、これらの事項は60条まとめ資料には掲載していないが、泊3号炉の比較表としては、60条まとめ資料上に掲載した。

赤字：設備、運用又は体制の相違（設計方針の相違）
 青字：記載箇所又は記載内容の相違（記載方針の相違）
 緑字：記載表現、設備名称の相違（実質的な相違なし）

第31条 監視設備

大飯発電所3/4号炉	女川原子力発電所2号炉	泊発電所3号炉	相違理由
<p>緊急時対策所（指揮所）へのSPDSデータ伝送に係る設備については、SBO時には空冷式非常用発電装置から給電する。</p> <p>また、SBO発生から空冷式非常用発電装置の起動までの時間（約30分）は、無停電電源装置より給電可能である。なお、緊急時対策所（指揮所）のSPDS表示装置、通信機器については、電源車（緊急時対策所用）から給電する。</p> <p>また、SBO発生から電源車（緊急時対策所用）の起動までの時間（約1時間）は、無停電電源装置より給電可能とする。</p>  <p>SPDS時におけるSPDSデータ伝送について</p>			<p>【大飯】記載箇所の相違</p> <ul style="list-style-type: none"> ・泊は女川同様、SA設備についての補足説明事項は60条まとめ資料に整理している。 ・大飯3/4号炉のまとめ資料としては、これらの事項は60条まとめ資料には掲載していないが、泊3号炉の比較表としては、60条まとめ資料上に掲載した。

赤字：設備、運用又は体制の相違（設計方針の相違）
 青字：記載箇所又は記載内容の相違（記載方針の相違）
 緑字：記載表現、設備名称の相違（実質的な相違なし）

第31条 監視設備

大飯発電所3/4号炉	女川原子力発電所2号炉	泊発電所3号炉	相違理由
<p>別添資料</p> <p>大飯発電所3号炉及び4号炉</p> <p>技術的能力説明資料 監視設備</p>	<p>別添</p> <p>女川原子力発電所2号炉</p> <p>運用、手順説明資料 監視設備</p> <p>31条-別添-1</p>	<p>別添</p> <p>泊発電所3号炉</p> <p>技術的能力説明資料 監視設備</p>	<p>【大飯】 ■記載表現の相違 女川実績の反映</p> <p>【女川】【大飯】 ■記載表現の相違 資料名の相違</p>

赤字：設備、運用又は体制の相違（設計方針の相違）
 青字：記載箇所又は記載内容の相違（記載方針の相違）
 緑字：記載表現、設備名称の相違（実質的な相違なし）

大飯発電所3/4号炉	女川原子力発電所2号炉	泊発電所3号炉	相違理由
<p style="text-align: center;">第31条 監視設備</p> <div style="border: 2px solid green; padding: 10px;"> <p>【要求事項】 発電用原子炉施設には、通常運転時、運転時の異常な過渡変化時及び設計基準事故時において、当該発電用原子炉施設及びその境界付近における放射性物質の濃度及び放射線量を監視し、及び測定し、並びに設計基準事故時における迅速な対応のために必要な情報を原子炉制御室その他当該情報を伝達することができる設備（安全施設に属するものに限る。）を設けなければならない。</p> <p>【解釈】 5 第31条において、モニタリングポストについては、非常用所内電源に接続しない場合、無停電電源等により電源復旧までの期間を担保できる設計であること。</p> </div> <div style="text-align: center; margin-top: 20px;"> </div>	<p style="text-align: center;">第31条 監視設備</p> <div style="border: 1px solid black; padding: 10px; margin-bottom: 10px;"> <p>【条文要求】 発電用原子炉施設には、通常運転時、運転時の異常な過渡変化時及び設計基準事故時において、当該発電用原子炉施設及びその境界付近における放射性物質の濃度及び放射線量を監視し、及び測定し、並びに設計基準事故時における迅速な対応のために必要な情報を原子炉制御室その他当該情報を伝達する必要がある場所以に表示できる設備（安全施設に属するものに限る。）を設けなければならない。</p> <p>【解釈】 5 第31条において、モニタリングポストについては、非常用所内電源に接続しない場合、無停電電源等により電源復旧までの期間を担保できる設計であること。また、モニタリングポストの伝送系は多様性を有する設計であること。</p> </div> <div style="text-align: center; margin-bottom: 10px;"> </div> <div style="border: 1px solid black; padding: 10px;"> <p>【後設規制との対応】</p> <p>工：工部（基本設計方針、添付書類） 保：保安規定（運用、手順に係る事項、下位文書含む） 核：核物質防護規定（下位文書含む）</p> <p>【添付六、八への反映事項】</p> <p>□：添付六、八に反映 □：当該条文中に該当しない ○：当該条文中の反映事項ほか</p> </div>	<p style="text-align: center;">第31条 監視設備</p> <div style="border: 1px solid black; padding: 10px; margin-bottom: 10px;"> <p>【条文要求】 発電用原子炉施設には、通常運転時、運転時の異常な過渡変化時及び設計基準事故時において、当該発電用原子炉施設及びその境界付近における放射性物質の濃度及び放射線量を監視し、及び測定し、並びに設計基準事故時における迅速な対応のために必要な情報を原子炉制御室その他当該情報を伝達する必要がある場所以に表示できる設備（安全施設に属するものに限る。）を設けなければならない。</p> <p>【解釈】 5 第31条において、モニタリングポストについては、非常用所内電源に接続しない場合、無停電電源等により電源復旧までの期間を担保できる設計であること。また、モニタリングポストの伝送系は多様性を有する設計であること。</p> </div> <div style="text-align: center; margin-bottom: 10px;"> </div> <div style="border: 1px solid black; padding: 10px;"> <p>【後設規制との対応】</p> <p>工：工部（基本設計方針、添付書類） 保：保安規定（運用、手順に係る事項、下位文書含む） 核：核物質防護規定（下位文書含む）</p> <p>【添付六、八への反映事項】</p> <p>□：添付六、八に反映 □：当該条文中に該当しない</p> </div>	<p>【大飯】 ■ 記載表現の相違 女川実績の反映</p>

赤字：設備、運用又は体制の相違（設計方針の相違）
 青字：記載箇所又は記載内容の相違（記載方針の相違）
 緑字：記載表現、設備名称の相違（実質的な相違なし）

大飯発電所3/4号炉

女川原子力発電所2号炉

泊発電所3号炉

相違理由

技術的能力に係る運用対策等（設計基準）		区分	運用対策等
設置許可条文	対象項目	運用・手順 体制 保守・点検 教育・訓練	— (放射線管理課にて点検・補修を実施) モニタリングステーション及びモニタリングポストの電源機能、警報機能を持続するため、適切に保守・点検を実施するとともに必要に応じ補修を行う。 モニタリングステーション及びモニタリングポストの電源に係る保守・点検に関する教育を定期的に実施する。
第31条 監視設備	無停電電源装置を 設置	運用・手順 体制 保守・点検 教育・訓練	— (放射線管理課にて点検・補修を実施) モニタリングステーション及びモニタリングポストの警報機能、データ伝送系の多様性を維持するため、適切に保守・点検を実施するとともに必要に応じ補修を行う。 モニタリングステーション及びモニタリングポストのデータ伝送系に係る保守・点検に関する教育を定期的に実施する。
	有線	運用・手順 体制 保守・点検 教育・訓練	— (放射線管理課にて点検・補修を実施) モニタリングステーション及びモニタリングポストの警報機能、データ伝送系の多様性を維持するため、適切に保守・点検を実施するとともに必要に応じ補修を行う。 モニタリングステーション及びモニタリングポストのデータ伝送系に係る保守・点検に関する教育を定期的に実施する。
第31条 監視設備	無線(衛星系回線)	運用・手順 体制 保守・点検 教育・訓練	— (放射線管理課にて点検・補修を実施) モニタリングステーション及びモニタリングポストの警報機能、データ伝送系の多様性を維持するため、適切に保守・点検を実施するとともに必要に応じ補修を行う。 モニタリングステーション及びモニタリングポストのデータ伝送系に係る保守・点検に関する教育を定期的に実施する。

運用、手順に係る運用対策等（設計基準）

設置許可条文	対象項目	区分	運用対策等
第31条 監視設備	非常用所内電源	運用・手順	—
		体制	—
		保守・点検	—
		教育・訓練	—
		運用・手順	—
		体制	—
	有線系回線	運用・手順	—
		体制	—
		保守・点検	—
		教育・訓練	—
	無線系回線	運用・手順	—
		体制	—
保守・点検		—	
教育・訓練		—	

表1 技術的能力に係る運用対策等（設計基準）

設置許可条文	対象項目	区分	運用対策等
第31条 監視設備	非常用所内電源	運用・手順	—
		体制	(電気保能課にて点検・保修を実施) モニタリングポスト及びモニタリングステーションの電源機能を維持するため、適切に保守・点検を実施するとともに必要に応じ補修を行う。
		保守・点検	モニタリングポスト及びモニタリングステーションの電源に係る保守・点検に関する教育を定期的に実施する。
		教育・訓練	—
		運用・手順	—
		体制	(制御室管理課にて点検・保修を実施) モニタリングポスト及びモニタリングステーションの警報機能、データ伝送系の多様性を維持するため、適切に保守・点検を実施するとともに必要に応じ補修を行う。
	有線系回線	運用・手順	—
		体制	モニタリングポスト及びモニタリングステーションの警報機能、データ伝送系の多様性を維持するため、適切に保守・点検を実施するとともに必要に応じ補修を行う。
		保守・点検	モニタリングポスト及びモニタリングステーションのデータ伝送に係る保守・点検に関する教育を定期的に実施する。
		教育・訓練	—
	無線系回線	運用・手順	—
		体制	(制御室管理課にて点検・保修を実施) モニタリングポスト及びモニタリングステーションの警報機能、データ伝送系の多様性を維持するため、適切に保守・点検を実施するとともに必要に応じ補修を行う。
保守・点検		モニタリングポスト及びモニタリングステーションのデータ伝送に係る保守・点検に関する教育を定期的に実施する。	
教育・訓練		—	

【女川】記載方針の相違
 大飯と同様に運用対策を
 具体的に記載