

女川原子力発電所保安規定審査資料	
資料番号	TS-23
提出年月日	2022年9月28日

女川原子力発電所2号炉

原子炉施設保安規定に係る説明資料 (教育訓練について)

2022年9月

東北電力株式会社

目 次

1. 保安規定改正に伴い追加する教育訓練の範囲について
2. 保安教育について
3. 設置許可基準規則適合性に関わる教育訓練について
4. 設計基準適合性の教育・訓練計画頻度の考え方について
5. 発電所長の保安教育について
6. 重大事故等対応要員及び初期消火要員（消防車隊）に関わる協力企業との契約について
7. 教育訓練 原子炉設置許可申請書から保安規定条文及び下部規定文書の記載フロー
8. 保安教育（保安規定 第117 条）として整理する教育と関連条項との対応表
9. 教育訓練の整合表
10. 重大事故等に係る成立性確認訓練について
11. 大規模損壊発生時の対応に関する教育訓練について
12. 火災・内部溢水・その他自然災害の教育訓練

保安規定改正に伴い追加する教育訓練の範囲について

保安規定に基づく教育訓練は「保安教育」，「一般教育（訓練）」に区分される。以下にその概要を示す。

1. 保安教育

保安教育を通して，安全が最優先される企業風土を育て，かつ定着化を図る観点から，発電所業務に従事する者に対して，保安教育を実施している。

具体的には，各所員自らが職務に直結する又は関連する知識の習得を目的とした基礎的，基本的な教育と位置付け，「所員への保安教育実施方針」で定める入所時に実施する教育，放射線業務従事者教育，その他反復教育を実施している。

今回，追加・変更する保安教育は下表のとおり。

今回追加・変更する保安教育

保安規定		教育項目 ^{注1)}	頻度 ^{注2)}	
その他反復教育	非常の場合に講ずべき処置に関すること	緊急事態応急対策等，原子力防災対策活動に関すること	○原子力防災教育（既存） ○緊急事態応急対策活動に関する教育（従来内容を充実）	1 回/年以上
		重大事故等発生時及び大規模損壊発生時における原子炉施設の保全のための活動に関すること	○重大事故等発生時及び大規模損壊発生時の対応に関する教育（新規）	1 回/年以上
		火災発生時の措置に関すること	○火災防護教育（新規）	1 回/年以上
		内部溢水発生時の措置に関すること	○内部溢水発生時の対応に関する教育（新規）	1 回/年以上
		火山影響等発生時の措置に関すること	○火山影響等及び積雪 ^{注3)} に関する教育（新規）	1 回/年以上
		その他自然災害（地震，津波，竜巻及び積雪等）発生時の措置に関すること ^{注3)}	○地震発生時の対応に関する教育（新規） ○津波発生時の対応に関する教育（新規） ○竜巻発生時の対応に関する教育（新規）	1 回/年以上
		有毒ガス発生時の措置に関すること	○有毒ガス発生時の対応に関する教育（新規）	1 回/年以上

- 注1) 教育名称は、品質マネジメント文書で定める。
- 注2) 頻度「1回/年」は、原則、年度ごとに1回とする。ただし、転入者や新たに役割を付与された者に対して、当該年度内での受講が困難な場合には、転入又は新たに役割を付与されて以降、1年間以内に受講することを許容する。この旨を品質マネジメント文書に規定し、保安教育以外の教育訓練についても準用する。
- 注3) 積雪発生時の対応は保安規定第17条の4に規定しているが、積雪発生時における積雪の除去等の対応は火山影響等発生時と同様であることから、添付1-2実施基準においては火山影響発生時と積雪発生時をまとめて記載している。積雪に関する教育は、実施基準に基づき「火山影響等発生時の措置に関すること」にて実施。(以降の記載についても同様)

2. 一般教育（訓練）

保安教育に対し、その他の教育訓練、例えば各グループ員の業務遂行上、必要となる知識や知見・技術的技能の習得及び向上を目的に、特殊な技量、免許等の取得を目指す者又は既取得者のみを対象として必要な人財を育成する教育訓練、又は理解・習得した保安規定（下部規定を含む。）の内容を実践的に活用することを目的とした教育訓練を一般教育（訓練）と位置付けている。

具体的には、新規制基準の審査要求に対応した訓練、職場内教育（OJT）、社内の訓練施設で実施する訓練、メーカ技能研修及び原子力防災訓練、車両免許取得等を品質マネジメント計画の「6. 2 要員の力量の確保および教育訓練」に従い実施する。

今回追加・変更する主な一般教育（訓練）

保安規定	教育訓練名称	頻度
第17条（添付1-2）	○自衛消防隊による総合訓練（既存） ○消防訓練（防火対応）	1回/年以上
第17条の2（添付1-2）	○内部溢水発生時の対応訓練	1回/年以上
第17条の3（添付1-2）	○火山影響等発生時の対応訓練	1回/年以上
第17条の5（添付1-2）	○有毒ガス発生時の対応訓練	1回/年以上
第17条の7,8（添付1-3）	○力量の付与のための教育訓練	下記参照 ※
	○力量の維持向上のための教育訓練 ○成立性の確認訓練（力量の付与のための教育訓練含む。） ○技術的能力の確認訓練（大規模損壊）等	1回/年以上

※ 重大事故等対処設備に係る運転上の制限が適用開始されるまで、又は大規模損壊対応で用いる設備の使用を開始するまでに実施する。

保安教育について

<法令・規則>

- ・ 実用発電用原子炉の設置、運転等に関する規則 第九十二条
 - 七 発電用原子炉施設の運転及び管理を行う者に対する保安教育に関することであつて次に掲げるもの
 - イ 保安教育の実施方針（実施計画の策定を含む。）に関すること。
 - ロ 保安教育の内容に関することであつて次に掲げるもの
 - (1) 関係法令及び保安規定の遵守に関すること。
 - (2) 発電用原子炉施設の構造、性能及び運転に関すること。
 - (3) 放射線管理に関すること。
 - (4) 核燃料物質及び核燃料物質によって汚染された物の取扱いに関すること。
 - (5) 非常の場合に講ずべき処置に関すること。
 - ハ その他発電用原子炉施設に係る保安教育に関し必要な事項
 - 第92条第1項第7号で保安規定に関する「保安教育」を規定している。

<実用発電用原子炉及びその附属施設における発電用原子炉施設保安規定の審査基準>

実用炉規則第92条第1項第7号

保安教育

- 発電用原子炉施設の運転及び管理を行う者（役務を供給する事業者に属する者を含む。以下「従業員」という。）について、保安教育実施方針が定められていること。
- 従業員について、保安教育実施方針に基づき、保安教育実施計画を定め、計画的に保安教育を実施することが定められていること。
- 従業員について、保安教育実施方針に基づいた保安教育実施状況を確認することが定められていること。
- 燃料取替に関する業務の補助及び放射性廃棄物取扱設備に関する業務の補助を行う従業員については、当該業務に係る保安教育を実施することが定められていること。
- 保安教育の内容について、関係法令及び保安規定への抵触を起こさないことを徹底する観点から、具体的な保安教育の内容、その見直しの頻度等について明確に定められていること。

設置許可基準規則適合性に関わる教育訓練について

1. 方針

新規制基準として新たに要求された「設置許可基準規則」に係る教育訓練については、火災、内部溢水、火山影響等、その他自然災害（地震、津波、竜巻及び積雪等）及び有毒ガス発生時の措置に関する対処方法の知識・技能を習得し、教育訓練により維持向上を図る。また、定められた頻度、内容で実施し、必要に応じて教育訓練の内容等の改善を図り実効性を高めていくこととする。

2. 教育訓練の頻度の考え方

- 設計基準対象施設は、一部の施設が重大事故等対処施設でもあることから、技術的能力まとめ資料 1.0 添付資料1.0.9「重大事故等対策の対処に係わる教育及び訓練について」と同様の考え方とする。
 - ・各要員に対し必要な教育及び訓練を年1回以上実施し、評価することにより、力量の維持及び向上を図る。
 - ・各要員が力量の維持・向上を図るためには、各要員の役割に応じた各種教育及び訓練を行う。要員が各種教育及び訓練を受けるとともに、操作等を習熟し、力量の維持向上を図る。またこれらを毎年繰り返し実施することにより、更なる力量の維持・向上を図ることができる。

3. 教育の効果の確認について

- 教育・訓練の効果については、各要員が必要な教育訓練を計画的に実施し、力量の維持・向上が図られていることをもって効果を確認する。
 - ・各要員が教育・訓練の要領に従い、確実に教育及び訓練を実施していることを確認することにより効果（力量）の確認を行う。
 - ・教育・訓練により、体制等について改善要否を評価し、必要により改善及び教育・訓練計画への反映を行って、力量を含む対応能力の向上を図る。
- 以上のことから、各要員に対し必要な教育訓練項目を重大事故等発生時及び大規模損壊発生時の訓練と同様に年1回以上実施し、評価することにより、力量の維持及び向上を図る。
- また、教育訓練内容、頻度及び時間については、今後の教育訓練報告書等の結果を踏まえより有効な教育となるよう必要に応じ見直すこととする。

以上

設計基準適合性の教育・訓練計画頻度の考え方について

項目		頻度	教育・訓練の方針	教育・訓練の内容
教育・訓練の計画		1回/年以上	<ul style="list-style-type: none"> ○ 原子炉施設保安規定及び保安規定に基づく品質マネジメント文書に基づき計画の策定方針を規定する。 	<ul style="list-style-type: none"> ○ 設計基準適合性に関する知識向上のための各教育訓練項目等
教育・訓練項目	全体教育 (机上教育)	1回/年以上	<ul style="list-style-type: none"> ○ 設計基準適合性の関係法令及び保安規定を遵守・徹底する観点から知識の向上を図る教育を実施する。 	<ul style="list-style-type: none"> ○ 全所員又は対象要員の実効性等の基礎知識を確認する教育
	各訓練	1回/年以上	<ul style="list-style-type: none"> ○ 各要員に対し必要な教育・訓練項目を実施し、評価することにより、力量の維持・向上を図る。 ○ 各要員が力量の維持・向上を図るためには、各要員の役割に応じた教育・訓練を行う。 各要員が教育・訓練項目を受け、各手順を習熟し、力量の維持・向上を図る。また、これらを毎年繰り返し実施することにより、更なる力量の維持・向上を図ることができる。 ○ 消防訓練（防火対応）について、訓練を実施する。 	<ul style="list-style-type: none"> ○ 設計基準適合性に対する幅広い知識を付与するための教育 ○ 初期消火活動等の各項目内容の教育訓練

発電所長の保安教育について

保安規定に基づく発電所長への保安教育の運用について以下の通り考え方を整理した。

○発電所長は、発電所における保安に関する業務を統括するものとして責任を負っており、

- ・原子炉施設保安運営委員会による審議*
- ・保安上必要な各種事項の承認
- ・原子力防災に関する重要事項の承認

等を義務付けており、これらに従事することにより保安教育の実施と同等な効果が期待できる。また、その立場上、保安規定の変更等、保安上重要な事項について自ら知る必要がある立場にあることから、それらの妥当性を理解した上で承認している。

○したがって、発電所長については、その職務を遂行することにより、保安教育を実施しているものとみなしている。なお、放射線業務従事者教育については、所長が放射線業務従事者になる場合に実施している。

*：保安規定 第7条（原子炉施設保安運営委員会）において、所長を委員長として、発電所における原子炉施設の保安運営に関する事項「保安教育実施計画の策定（第117条）に関する事項」を審議し、確認している。

以 上

(参考資料)

< 下部規定文書：保安教育実施要領書 >

	教育対象者	保安教育項目
教育	全 所 員	<ul style="list-style-type: none">・ 火災防護教育・ 内部溢水発生時の対応に関する教育・ 火山影響等及び積雪に関する教育・ 地震発生時の対応に関する教育・ 津波発生時の対応に関する教育・ 竜巻発生時の対応に関する教育・ 有毒ガス発生時の対応に関する教育・ 重大事故等発生時及び大規模損壊発生時の対応に関する教育・ 入所時教育・ 原子力防災教育・ 緊急事態応急対策活動に関する教育

重大事故等対応要員及び初期消火要員（消防車隊）に関わる協力企業との契約について

1. 概要

当社は、発電所を協力企業とともに運営し、日常からコミュニケーションを図り安全運転に努めている。重大事故等及び大規模損壊発生時並びに火災発生時には、社員及び発電所に常駐の協力企業の社員にて対応することとしており、これらの協力企業との間で委託契約を締結し、業務を付託している。なお、重大事故等及び大規模損壊発生時並びに火災発生時において円滑に作業を行えるよう力量を有した協力企業要員を確保するため要求事項を明確にし、適切に調達管理を行う。

2. 契約形態

(1) 委託契約の内容

- ・緊急時に迅速に対応できる体制（重大事故等対応要員、初期消火要員（消防車隊）の確保）
- ・整備した手順に基づく訓練の実施（教育訓練計画の策定、実績の報告、知識・技能の確保）
- ・資機材の点検等
- ・火災発生時の初期消火及び延焼防止活動

以上の委託内容を明確にすることで、重大事故等及び大規模損壊発生時並びに火災発生時に作業を円滑に行う。

(2) 重大事故等及び大規模損壊発生時並びに火災等が発生した場合の協力

重大事故等及び大規模損壊発生時の活動を確実にするため、「女川原子力発電所 2号機 重大事故等対応業務委託」並びに火災発生時の活動を確実にするため、「女川原子力発電所における初期消火業務の準備支援業務」を協力企業と締結している。

(3) 教育訓練の流れ

協力企業教育訓練計画策定→当社で内容確認→教育訓練の実施→教育訓練実績報告書作成→当社で教育訓練実績確認

以 上

教育訓練 原子炉設置変更許可申請書から保安規定条文及び下部規定文書の記載のフロー



保安教育（保安規定 第117条）として整理する教育と関連条項との対応表

	保安教育項目	内容（保安規定 表117）		頻度	設置許可基準規則の関連条項		その他の保安規定の関連条項	
既存	原子力防災教育 「原子力防災体制及び組織に関する知識」「シビアアクシデントに関する知識」	非常の場合に構 ずべき処置に関 すること※	緊急事態応急対策等，原子力防災対策活動に関する こと	1回/年 以上	-	-	第17条の7 第17条の8 (添付1-3)	重大事故等発生時の体制の整備 大規模損壊発生時の体制の整備
新規	緊急事態応急対策活動に関する教育			1回/年 以上	-	-	-	-
	重大事故等発生時の対応に関する教育		1回/年 以上	-	-	第17条の7 (添付1-3)	重大事故等発生時の体制の整備	
	大規模損壊発生時の対応に関する教育		1回/年 以上	-	-	第17条の8 (添付1-3)	大規模損壊発生時の体制の整備	
	火災防護教育		1回/年 以上	第6, 8, 9, 41条	外部火災，内部火災，内部溢水，SA 火災	第17条 (添付1-2)	火災発生時の体制の整備	
	内部溢水発生時の対応に関する教育		1回/年 以上	第9条	内部溢水	第17条の2 (添付1-2)	内部溢水発生時の体制の整備	
	火山影響等及び積雪に関する教育		1回/年 以上	第6条	火山，積雪	第17条の3 (添付1-2)	火山影響等発生時の体制の整備	
	地震発生時の対応に関する教育		1回/年 以上	第4条	地震	第17条の4 (添付1-2)	その他自然災害発生時等の体制の整備	
	津波発生時の対応に関する教育		1回/年 以上	第5条	津波	第17条の4 (添付1-2)	その他自然災害発生時等の体制の整備	
竜巻発生時の対応に関する教育	1回/年 以上		第6条	竜巻	第17条の4 (添付1-2)	その他自然災害発生時等の体制の整備		
有毒ガス発生時の対応に関する教育	1回/年 以上	第26, 34条	有毒ガス	第17条の5 (添付1-2)	有毒ガス発生時の体制の整備			
※：運転員のみを対象とした保安教育は、「異常時対応（現場機器対応），異常時対応（中央制御室内対応），異常時対応（指揮，状況判断）」として実施する。								

教育訓練の整合表

教育訓練補足説明資料9 <整合表 別紙>

保安規定記載事項	区分	教育項目	教育訓練	実施する教育訓練内容	原子炉設置変更許可申請書		設置許可基準規則の関連条項	頻度	対象者						
					添付書類	記載内容(概要)			所員	協力企業従業員					
(火災発生時の体制の整備) 第17条 [2号炉] 2号炉について、防災課長は、火災が発生した場合(以下「火災発生時」という。)における原子炉施設の保全のための活動 ^{※1} を行う体制の整備として、次の各号を含む計画を策定し、所長の承認を得る。また、計画は、添付1-2に示す「火災、内部溢水、火山影響等、その他自然災害および有毒ガス対応に係る実施基準」に従い策定する。 (3) 火災発生時における原子炉施設の保全のための活動を行う要員に対する教育訓練に関すること ※1: 消防機関への通報、消火または延焼の防止その他公設消防隊が火災の現場に到着するまでに行う活動を含む。また、火災の発生防止、火災の早期感知および消火ならびに火災による影響の軽減に係る措置を含む(以下、本条において同じ。) 添付1-2 【火災】 1. 3 教育訓練の実施 火災防護の対応に関する以下の教育訓練を定期的実施する。 (1) 火災防護教育 防災課長は、全所員に対して、以下の教育訓練を実施する。また、消防車隊に対して、以下の教育訓練が実施されていることを確認する。 a. 原子炉施設内の火災区域または火災区画に設置される安全機能を有する構築物、系統および機器ならびに重大事故等対処施設の機能を火災から防護することを目的として、火災から防護すべき機器等の火災の発生防止、火災の感知および消火ならびに火災の影響軽減のそれぞれを考慮した対策に関する教育訓練 b. 安全施設を外部火災から防護するために必要な以下の教育訓練 (a) 外部火災発生時の予防散水に関する教育訓練 (b) 外部火災によるばい煙発生時および有毒ガス発生時における外気取入ダンプの閉止、換気空調系の停止または中央制御室の事故時運転モードにより、建屋内へのばい煙および有毒ガスの侵入を防止することについての教育訓練 (c) 森林火災から外部事象防護対象施設を防護するための防火帯の点検等に係る教育訓練 (d) 近隣の産業施設の火災・爆発から外部事象防護対象施設を防護するために、離隔距離を確保すること等の火災防護に関する教育訓練 c. 火災が発生した場合の消火活動および内部溢水を考慮した消火活動に関する教育訓練 (2) 自衛消防隊による総合訓練 防災課長は、自衛消防隊に対して、火災発生時における消火活動等に関する総合的な訓練を実施する。また、消防車隊に対して、同内容の訓練が実施されていることを確認する。 (3) 運転員に対する教育訓練 発電管理課長は、運転員に対して、火災発生時の運転操作等の教育訓練を実施する。 (4) 消防訓練(防火対応) 防災課長は、初期消火要員に対して、火災発生時における初期消火活動に関する訓練を実施する。また、消防車隊に対して、同内容の訓練が実施されていることを確認する。	保安	火災防護教育	教育	【外部火災】 ・中央制御室へのばい煙等の浸入阻止・防火帯の維持・管理、近隣の産業施設からの離隔距離の確保、予防散水活動	八	1.8.9 外部火災防護に関する基本方針 1.8.9.3 手順等 (5) 外部火災による中央制御室へのばい煙等の浸入阻止に係る教育を定期的実施する。 (6) 森林火災から評価対象施設を防護するための防火帯の点検等に係る火災防護に関する教育を定期的実施する。 (7) 近隣の産業施設の火災・爆発から評価対象施設を防護するために、離隔距離を確保すること等の火災防護に関する教育を定期的実施する。 (8) 外部火災発生時の予防散水に必要な消火対応力を維持するため、自衛消防隊を対象とした教育・訓練を定期的実施する。	第6条	外部火災	1回/年以上	全所員	消防車隊 (ALSO K)				
				【内部火災・SA火災】 ・火災防護に関する知識の習得 ・自衛消防隊・公設消防への通報等 ・内部火災発生時の措置		10.5.1 設計基準対象施設 10.5.1.7 手順等 (15) 発電用原子炉施設内の火災区域又は火災区画に設置される安全機能を有する構築物、系統及び機器を火災から防護することを目的として、以下のとおり教育及び訓練を定め、これを実施する。 a. 防火・防災管理者及びその代行者は、消防機関が行う講習会及び研修会等に参加する。 c. 所員に対して、火災の発生防止、火災の感知及び消火並びに火災の影響軽減のそれぞれを考慮し、火災防護関連法令・規程等、火災発生時における対応手順、可燃物及び火気作業に関する運営管理、危険物(液体、気体)の漏えい又は流出時の措置に関する教育を行うことを定める。						第8条 第41条	内部火災 SA火災		
				・内部溢水を考慮した消火活動		10.5.2 重大事故等対処施設 10.5.2.7 手順等 (10) 発電用原子炉施設内の火災区域又は火災区画に設置される重大事故等対処施設を火災から防護することを目的として、以下のとおり教育・訓練を定め、これを実施する。 a. 防火・防災管理者及びその代行者は、消防機関が行う講習会及び研修会等に参加する。 c. 所員に対して、火災の発生防止、火災の感知及び消火を考慮し、火災防護関連法令・規程等、火災発生時における対応手順、可燃物及び火気作業に関する運営管理、危険物(液体、気体)の漏えい・流出時の措置に関する教育を行うことを定める。								第9条	内部溢水
						1.7 溢水防護に関する基本方針 1.7.9 手順等 (11) 溢水防護対象設備に対する消火水の影響を最小限にとどめるため、消火活動における運用及び留意事項と、それらに関する教育について「火災防護計画」に定める。									
	【外部火災・内部火災・SA火災】 ・消火活動 ・自衛消防隊・公設消防への通報等	10.5.1 設計基準対象施設 10.5.1.7 手順等 (15) 発電用原子炉施設内の火災区域又は火災区画に設置される安全機能を有する構築物、系統及び機器を火災から防護することを目的として、以下のとおり教育及び訓練を定め、これを実施する。 b. 自衛消防隊に係る訓練として総合消防訓練、初期対応訓練、火災対応訓練等を定める。	第8条 第41条	内部火災 SA火災											
	10.5.2 重大事故等対処施設 10.5.2.7 手順等 (10) 発電用原子炉施設内の火災区域又は火災区画に設置される重大事故等対処施設を火災から防護することを目的として、以下のとおり教育・訓練を定め、これを実施する。 b. 自衛消防隊に係る訓練として総合消防訓練、初期対応訓練、火災対応訓練等を定める。	1回/年以上			自衛消防隊	消防車隊 (ALSO K)									
	10.5.1 設計基準対象施設 10.5.1.7 手順等 (15) 発電用原子炉施設内の火災区域又は火災区画に設置される安全機能を有する構築物、系統及び機器を火災から防護することを目的として、以下のとおり教育及び訓練を定め、これを実施する。 b. 自衛消防隊に係る訓練として総合消防訓練、初期対応訓練、火災対応訓練等を定める。						第8条 第41条	内部火災 SA火災							
	10.5.2 重大事故等対処施設 10.5.2.7 手順等 (10) 発電用原子炉施設内の火災区域又は火災区画に設置される重大事故等対処施設を火災から防護することを目的として、以下のとおり教育・訓練を定め、これを実施する。 b. 自衛消防隊に係る訓練として総合消防訓練、初期対応訓練、火災対応訓練等を定める。								1回/年以上	自衛消防隊	消防車隊 (ALSO K)				
	1.7 溢水防護に関する基本方針 1.7.9 手順等 (11) 溢水防護対象設備に対する消火水の影響を最小限にとどめるため、消火活動における運用及び留意事項と、それらに関する教育について「火災防護計画」に定める。		第9条	内部溢水								1回/年以上	運転員	-	
	【外部火災・内部火災・SA火災】 ・予防散水活動	1.8.9 外部火災防護に関する基本方針 1.8.9.3 手順等 (8) 外部火災発生時の予防散水に必要な消火対応力を維持するため、自衛消防隊を対象とした教育・訓練を定期的実施する。			第6条	外部火災									
	【外部火災】 ・外気取入ダンプ閉、換気空調系の停止、中央制御室換気空調系の再循環運転	1.8.9 外部火災防護に関する基本方針 1.8.9.3 手順等 (5) 外部火災による中央制御室へのばい煙等の浸入阻止に係る教育を定期的実施する。					第6条	外部火災							
	【内部火災・SA火災】 ・通報、所内周知、各事象(原子炉格納容器内における火災発生時の対応含む)に応じた消火、プラント停止運転操作に関すること	10.5.1 設計基準対象施設 10.5.1.7 手順等 (4) 原子炉格納容器内における火災発生時の対応においては、以下の手順を整備し、操作を行う。 a. 原子炉格納容器内の火災の早期感知及び消火を図るために、低温停止中、起動中、停止過程の火災発生に対する消火手順を整備し、訓練を実施する。 (7) 火災発生時の消火手順を整備し、訓練を実施する。							第8条 第41条	内部火災 SA火災					
	(3) 原子炉格納容器内における火災発生時の対応においては、以下の手順を整備し、操作を行う。 a. 原子炉格納容器内の火災の早期感知及び消火を図るために、低温停止中、起動中の火災発生に対する消火手順を整備し、訓練を実施する。 (6) 火災発生時の消火手順を整備し、訓練を実施する。	1回/年以上	運転員	-											

教育訓練の整合表

教育訓練補足説明資料9 <整合表 別紙>

保安規定記載事項	区分	教育項目	教育訓練	実施する教育訓練内容	原子炉設置変更許可申請書		設置許可基準規則の関連条項	頻度	対象者		
					添付書類	記載内容（概要）			所員	協力企業従業員	
(内部溢水発生時の体制の整備) 第17条の2 [2号炉] 2号炉について、防災課長は、原子炉施設内において溢水が発生した場合(以下「内部溢水発生時」という。)における原子炉施設の保全のための活動 ^{※1} を行う体制の整備として、次の事項を含む計画を定め、所長の承認を得る。また、計画は、添付1-2に示す「火災、内部溢水、火山影響等、その他自然災害および有毒ガス対応に係る実施基準」に従って実施する。 (2) 内部溢水発生時における原子炉施設の保全のための活動を行う要員に対する教育訓練に関すること ※1：内部溢水発生時に行う活動を含む(以下、本条において同じ。) 添付1-2 【内部溢水】 2. 2 教育訓練の実施 溢水発生時の対応に関する以下の教育訓練を定期的実施する。 (1) 防災課長は、全所員に対して、溢水全般(評価内容ならびに溢水経路、防護すべき設備、水密扉および堰等の設置の考え方等)の運用管理に関する教育訓練を実施する。 (2) 発電管理課長は、運転員に対して、溢水発生時の運転操作等に関する教育訓練を実施する。	保安	内部溢水発生時の対応に関する教育	教育	<ul style="list-style-type: none"> 内部溢水事象の対処(評価、溢水経路、防護すべき設備)に関する概要 配管の内厚管理 高エネルギー配管と低エネルギー配管の運転時間管理 溢水量の低減に関する事項 各種対策設備の追加及び資機材持ち込み等による床面積の見直し管理に関する事項 水密扉等の設置の考え方及び運用管理に関する事項 原子炉建屋内の所内蒸気系の隔離に関する事項 内部溢水発生後の機能確認に関する留意事項 排水誘導経路に関する事項 定検作業時の一時的なプラント状態の変更に関する事項 	八	1.7 溢水防護に関する基本方針 1.7.9 手順等 (1) 配管の想定破損評価において、応力評価の結果により破損形状の想定を行う場合は、評価結果に影響するような減肉がないことを継続的な肉厚管理で確認する。 (2) 配管の想定破損による溢水が発生する場合及び基準地震動Ssによる地震力により耐震B、Cクラスの機器が破損し溢水が発生する場合には、隔離手順を定める。 (3) 運転実績(高エネルギー配管として運転している割合が当該系統の運転している時間の2%又はプラント運転期間の1%より小さい)により低エネルギー配管としている設備については、運転時間管理を行う。 (4) 内部溢水評価で用いる屋外タンクの水量を管理する。 (5) 地震起因による溢水において、溢水源となる機器のうち運用によって溢水を考慮しない機器について、プラント運転中及び停止中において系統運用を停止し、隔離(水抜き)する。 (6) 溢水防護区画において、各種対策設備の追加、資機材の持ち込み等により評価条件としている床面積に見直しがある場合は、あらかじめ定めた手順により溢水評価への影響確認を行う。 (7) 排水を期待する箇所からの排水を阻害する要因に対し、それを防止するための運用を実施する。 (8) 施設定期検査作業に伴う溢水防護対象設備の不待機や扉の開放等、影響評価上設定したプラント状態の一時的な変更時においても、その状態を踏まえた必要な安全機能が損なわれない運用とする。 (9) 水密扉については、開放後の確実な閉止操作、閉止状態の確認及び閉止されていない状態が確認された場合の閉止操作の手順等を定める。 (10) 溢水発生後の滞留区画等での排水作業手順を定める。	第9条	内部溢水	1回/年以上	全所員	-
				<ul style="list-style-type: none"> 内部溢水発生時の判断・運転操作に関する事項 		1.7 溢水防護に関する基本方針 1.7.9 手順等 (2) 配管の想定破損による溢水が発生する場合及び基準地震動Ssによる地震力により耐震B、Cクラスの機器が破損し溢水が発生する場合には、隔離手順を定める。 (12)燃料プール冷却浄化系、燃料プール補給水系が機能喪失した場合における、残留熱除去系による使用済燃料プールの冷却及び給水手順を定める。				運転員	-
	(火山影響等発生時の体制の整備) 第17条の3 [2号炉] 2号炉について、防災課長は、火山現象による影響が発生するおそれがある場合または発生した場合(以下「火山影響等発生時」という。)における原子炉施設の保全のための活動 ^{※1} を行う体制の整備として、次の各号を含む計画を策定し、所長の承認を得る。また、計画は、添付1-2に示す「火災、内部溢水、火山影響等、その他自然災害および有毒ガス対応に係る実施基準」に従い策定する。 (2) 火山影響等発生時における原子炉施設の保全のための活動を行う要員に対する教育訓練に関すること ※1：火山影響等発生時に行う活動を含む(以下、本条において同じ。) 添付1-2 【火山影響等、積雪】 3. 2 教育訓練の実施 火山影響等および積雪発生時の対応に関する以下の教育訓練を定期的実施する。 (1) 防災課長は、全所員に対して、火山影響等および積雪発生時に対する運用管理に関する教育訓練を実施する。 (2) 発電管理課長は、運転員に対して、火山影響等発生時の運転操作等に係る手順に関する教育訓練を実施する。 (3) 防災課長は、重大事故等対応要員に対して、火山影響等発生時の非常用ディーゼル発電機の機能を維持するための対策等に関する教育訓練を実施する。	保安	火山影響等及び積雪に関する教育	教育	<ul style="list-style-type: none"> 火山影響等及び積雪発生時の対応に関する事項(降下火砕物及び積雪の除去作業に関する事項含む) 火山影響等及び積雪より防護すべき施設(外部事象防護対象施設、重大事故等対処設備)の施設管理に関する事項 	第6条	火山	1回/年以上	全所員	-	
保安	火山影響等発生時の対応訓練	訓練	<ul style="list-style-type: none"> 火山影響等発生時の運転操作に関する事項 	1回/年以上	運転員			-			
一般		訓練	<ul style="list-style-type: none"> 改良型フィルタ取付に関する事項 通信連絡設備の電源確保に関する事項 	1回/年以上	保修班員			-			

教育訓練の整合表

教育訓練補足説明資料9 <整合表 別紙>

保安規定記載事項	区分	教育項目	教育訓練	実施する教育訓練内容	原子炉設置変更許可申請書		設置許可基準規則の関連条項	頻度	対象者			
					添付書類	記載内容(概要)			所員	協力企業従業員		
<p>(その他自然災害発生時等の体制の整備) 第17条の4 [2号炉] 2号炉について、防災課長は、原子炉施設内においてその他自然災害(「地震、津波、竜巻等」をいう。以下、本条において同じ。)が発生した場合における原子炉施設の保全のための活動※1を行う体制の整備として、次の事項を含む計画を策定し、所長の承認を得る。また、計画は、添付1-2に示す「火災、内部溢水、火山影響等、その他自然災害および有毒ガス対応に係る実施基準」に従い策定する。 (2) その他自然災害発生時における原子炉施設の保全のための活動を行う要員に対する教育訓練に関する事 ※1: その他自然災害発生時に行う活動を含む(以下、本条において同じ。))。</p> <p>添付1-2 【地震】 4. 2 教育訓練の実施 地震発生時の対応に関する以下の教育訓練を定期的に実施する。 (1) 防災課長は、全所員に対して、地震発生時の運用管理に関する教育訓練を実施する。 (2) 発電管理課長は、運転員に対して、地震発生時の運転操作等に関する教育訓練を実施する。 【津波】 5. 2 教育訓練の実施 津波発生時の対応に関する以下の教育訓練を定期的に実施する。 (1) 防災課長は、全所員に対して、津波防護の運用管理に関する教育訓練を実施する。 (2) 発電管理課長は、運転員に対して、津波発生時の運転操作等に関する教育訓練を実施する。 (3) 各課長は、各所属員に対して、津波防護施設、浸水防止設備および津波監視設備の施設管理、点検に関する教育訓練を実施する。 【竜巻】 6. 2 教育訓練の実施 竜巻発生時の対応に関する以下の教育訓練を定期的に実施する。 (1) 防災課長は、全所員に対して、竜巻防護の運用管理に関する教育訓練を実施する。また、全所員に対して、竜巻発生時における車両退避等の教育訓練を実施する。 (2) 発電管理課長は、運転員に対して、竜巻発生時の運転操作等に関する教育訓練を実施する。 (3) 各課長は、各所属員に対して、竜巻防護対策施設の施設管理、点検に関する教育訓練を実施する。</p>	保安	地震発生時の対応に関する教育	教育	<ul style="list-style-type: none"> ・波及的影響防止に関する事項 ・原子炉施設への影響確認に関する事項 ・設備の保管に関する事項 ・設備の維持管理に関する事項 	八	<p>1.4.1 設計基準対象施設の耐震設計 1.4.1.7 手順等 建物の補助壁を耐震壁として考慮する場合、耐震性能を維持するため、補助壁は、耐震壁と同等の維持管理を行う運用とする</p>	第4条	地震による損傷の防止	1回/年以上	全所員	-	
				保安					訓練	<ul style="list-style-type: none"> ・地震発生時の運転操作に関する事項 	1回/年以上	運転員
	保安	津波発生時の対応に関する教育	教育	<ul style="list-style-type: none"> ・津波影響評価に関する概要 ・船舶及び人員の退避等に関する事項 ・津波防護施設、浸水防止設備及び津波監視設備の施設管理に関する事項 	八	<p>10.6.1 津波に対する防護設備 10.6.1.1.6 手順等 (1) 防潮壁鋼製扉については原則閉止運用とし、開放後の確実な閉止操作についての手順を定める。 (3) 水密扉については原則閉止運用とし、開放後の確実な閉止操作についての手順を定める。 (4) 浸水防止蓋については原則閉止運用とし、開放後の確実な閉止操作についての手順を定める。 (5) 燃料等輸送船に関し、津波警報等が発令された場合において、荷役作業を中断し、緊急離岸する船側と退避状況に関する情報連絡を行う手順を定める。さらに、陸側作業員及び輸送物に関し、津波警報等が発令された場合において、荷役作業を中断し、陸側作業員を退避させるとともに、輸送物の退避の可否判断を含めた退避の手順を定める。 なお、手順には、輸送物を退避できない場合において、輸送物を漂流物としないための措置も含める。 また、その他の作業船、貨物船等の港湾内に停泊する船舶に対しては、津波警報等が発表された場合において、作業を中断し、陸側作業員を退避させるとともに、緊急離岸する船側と退避状況に関する情報連絡を行う手順を定める。</p>	第5条	津波	1回/年以上	全所員	-	
				保安					訓練	<ul style="list-style-type: none"> ・津波発生時の運転操作に関する事項 	1回/年以上	運転員
	保安	竜巻発生時の対応に関する教育	教育	<ul style="list-style-type: none"> ・竜巻発生時等の対応に関する事項(車両退避等に関する事項を含む) ・物品の飛散防止管理に関する事項 ・竜巻による飛来物の発生を防止するための固縛装置の取扱方法に関する事項 ・竜巻防護対策設備、竜巻による飛来物の発生を防止するための固縛装置の保全に関する事項 	八	<p>竜巻に関する教育訓練の記載なし</p>	第6条	竜巻	1回/年以上	全所員	-	
				保安					訓練	<ul style="list-style-type: none"> ・竜巻発生時における防護具の着用に関する事項 	1回/年以上	運転員
	<p>(有毒ガス発生時の体制の整備) 第17条の5 [2号炉] 2号炉について、防災課長は、発電所敷地内において有毒ガスを確認した場合(以下「有毒ガス発生時」という。)における原子炉施設の保全のための運転員および重大事故等対策要員(運転員を除く。)(以下「運転・対処要員」という。))の防護のための活動※1を行う体制の整備として、次の事項を含む計画を策定し、所長の承認を得る。また、計画は、添付1-2に示す「火災、内部溢水、火山影響等、その他自然災害および有毒ガス対応に係る実施基準」に従い策定する。 (2) 運転・対処要員の防護のための活動を行う要員に対する教育訓練の実施に関する事 ※1: 有毒ガス発生時に行う活動を含む(以下、本条において同じ。))。</p> <p>添付1-2 【有毒ガス】 7. 2 教育訓練の実施 有毒ガス発生時の対応に関する以下の教育訓練を定期的に実施する。 (1) 防災課長は、全所員に対して、運転・対処要員の防護のための活動に関する教育訓練を実施する。 (2) 防災課長は、運転・対処要員のうち初動対応を行う要員に対して、有毒ガス発生時における防護具の着用のための教育訓練を実施する。</p>	保安	有毒ガス発生時の対応に関する教育	教育	<ul style="list-style-type: none"> ・有毒ガス発生時の対応に関する事項 	八	<p>有毒ガスに関する教育訓練の記載なし</p>	第26条 第34条	有毒ガス	1回/年以上	全所員	-
				保安	訓練					<ul style="list-style-type: none"> ・有毒ガス発生時における防護具の着用に関する事項 	1回/年以上	運転員
		一般			訓練	<ul style="list-style-type: none"> ・有毒ガス発生時における防護具の着用に関する事項 					1回/年以上	運転・対処要員のうち初動対応を行う要員

教育訓練の整合表

保安規定記載事項	区分	教育項目	教育訓練	実施する教育訓練内容	原子炉設置変更許可申請書		設置許可基準規則の関連条項		頻度	対象者	
					添付書類	記載内容（概要）				所員	協力企業従業員
<p>(協力企業従業員への保安教育)</p> <p>総務課長は、原子炉施設に関する作業を協力企業が行う場合、当該協力企業従業員の発電所入所時に安全に必要な教育が表118の実施方針に基づいて実施されていることを確認する。なお、各課長は、教育の実施状況を確認するため、教育現場に適宜立ち会い、その結果を総務課長に報告する。</p> <p>ただし、総務課長が、所長により別途承認された基準に従い、各項目の全部または一部について十分な知識および技能を有しているものと認めた者については、該当する教育について省略することができる。</p> <p>2. 放射線管理課長は、原子炉施設に関する作業のうち、管理区域内における業務を協力企業が行う場合、当該協力企業従業員に対し、安全に必要な教育が表118の実施方針に基づいて実施されていることを確認する。なお、各課長は、教育の実施状況を確認するため教育現場に適宜立ち会い、その結果を放射線管理課長に報告する。</p> <p>ただし、放射線管理課長が、所長により別途承認された基準に従い、各項目の全部または一部について十分な知識および技能を有しているものと認めた者については、該当する教育について省略することができる。</p> <p>3. 発電管理課長は、放射性廃棄物処理設備に関する業務の補助を協力企業が行う場合、毎年度、当該業務に従事する従業員に対し、表117-1、2、3の実施方針のうち、「放射性廃棄物処理設備の業務に関わる者」に準じる保安教育実施計画を定めていることを確認し、その内容を原子炉主任技術者の確認を得て所長の承認を得る。</p> <p>4. 原子燃料課長は、燃料取替に関する業務の補助を協力企業が行う場合、毎年度、当該業務に従事する従業員に対し、表117-1、2、3の実施方針のうち、「燃料取替の業務に関わる者」に準じる保安教育実施計画を定めていることを確認し、その内容を原子炉主任技術者の確認を得て所長の承認を得る。</p> <p>5. 各課長は、火災、重大事故等発生時および大規模損壊発生時における原子炉施設の保全のための活動に関する業務の補助を協力企業が行う場合、当該業務に従事する従業員に対し、安全に必要な教育が表117-1の実施方針のうち「運転員以外の技術系所員」に準じる保安教育（火災発生時の措置に関すること、緊急事態応急対策等、原子力防災対策活動に関すること（重大事故等発生時および大規模損壊発生時における原子炉施設の保全のための活動を含む。））の実施計画を定めていることを確認し、原子炉主任技術者の確認を得て所長の承認を得る。</p> <p>6. 各課長は、第3項、第4項および第5項の保安教育実施計画に基づき保安教育が実施されていることを確認し、その実施結果を年度毎に所長に報告する。なお、教育の実施状況を確認するため教育現場に適宜立ち会う。</p> <p>ただし、所長により別途承認された基準に従い、各項目の全部または一部について十分な知識および技能を有しているものと認めた者については、該当する教育について省略することができる。</p>	-	-	-	-	-	協力企業従業員への保安教育に関する記載なし	-	-	-	-	-

教育訓練の整合表

保安規定記載事項	区分	教育項目	教育訓練	実施する教育訓練内容	原子炉設置変更許可申請書		設置許可基準規則の関連事項	頻度	対象者	
					添付書類	記載内容（概要）			所員	協力企業従業員
(重大事故等発生時の体制の整備) 第17条の7 [2号炉] 2号炉について、社長は、重大事故に至るおそれのある事故または重大事故が発生した場合(以下「重大事故等発生時」という。)における原子炉施設の保全のための活動を行う体制の整備にあたって、財産(設備等)保護よりも安全を優先することを方針として定める。 3. 2号炉について、防災課長は、第1項の方針に基づき、重大事故等発生時における原子炉施設の保全のための活動を行う体制の整備として、次の各号を含む計画を策定し、所長の承認を得る。また、計画は、添付1-3に示す「重大事故等および大規模損壊対応に係る実施基準」に従い策定する。 (2) 重大事故等に対処する要員に対する教育訓練に関する次の事項 a. 重大事故等対処施設の使用を開始するにあたって、あらかじめ力量の付与のための教育訓練を実施する*2こと。 b. 力量の維持向上のための教育訓練を年1回以上実施すること。 c. 重大事故の発生および拡大の防止に必要な措置を実施するために必要な技術的能力を満足することおよび有効性評価の前提条件を満足することを確認するための成立性の確認訓練(以下、「成立性の確認訓練」という。)を年1回以上実施すること。 d. 成立性の確認訓練の実施計画を作成し、原子炉主任技術者の承認を得て、所長の承認を得ること。 e. 成立性の確認訓練の結果を作成し、所長及び原子炉主任技術者に報告すること。 ※2: 重大事故等対処設備を設置または改造する場合、重大事故等対処設備に係る運転上の制限が適用開始されるまでに実施する。なお、運転員または重大事故等対策要員(運転員を除く。)を新たに認定する場合は、第12条第2項および第4項の体制に入るまでに実施する。 添付1-3 重大事故等および大規模損壊対応に係る実施手順 1. 1 体制の整備、教育訓練の実施および資機材の配備 (2) 教育訓練の実施 a. 力量の付与のための教育訓練 発電管理課長および防災課長は、重大事故等対処設備を設置または改造する場合は重大事故等対処設備に係る運転上の制限が適用開始される日(使用前事業者検査終了日等)までに、運転員または重大事故等対策要員(運転員を除く。)を新たに認定する場合は第12条第2項および第4項の体制に入るまでに、以下の教育訓練について品質マネジメント文書に基づき実施する。 (a) 表1から表19に記載した対応手段を実施するために必要とする手順について、「c. 成立性の確認訓練」の要素を考慮した教育訓練項目を定め、運転員および重大事故等対策要員(運転員を除く。)の役割に応じた教育訓練を実施する。 (b) 重大事故等対処設備を設置または改造する場合、重大事故等対処設備に係る運転上の制限が適用開始される日(使用前事業者検査終了日等)までに、成立性確認訓練(現場訓練による有効性評価の成立性確認)および成立性確認訓練の要素等を考慮した確認方法により、力量の付与方法の妥当性を確認する。 b. 力量の維持向上のための教育訓練 発電管理課長および防災課長は、力量の維持向上のための教育訓練の実施計画を作成する。 また、重大事故等に対処する要員に対して、事象の種類および事象の進展に応じて的確かつ柔軟に対処するために必要な力量の維持向上を図るため、以下の教育訓練について、品質マネジメント文書に基づき実施する。 (a) 表1から表19に記載した対応手段を実施するために必要とする手順を教育訓練項目として定め、重大事故等に対処する要員の役割に応じた教育訓練を計画的に実施する。 i. 重大事故等に対処する要員に対し、役割に応じた教育訓練項目を年1回以上実施する。なお、年1回の実施頻度では力量の維持が困難と判断される教育訓練項目については、教育訓練を年2回以上実施する。 ii. 重大事故等に対処する要員に対し、役割に応じ実施するi. 項の教育訓練結果を評価し、力量が維持されていることを確認する。 (b) 重大事故等に対処する要員に対し、役割に応じた以下の教育訓練等を実施する。 i. 重大事故等発生時の原子炉施設の挙動に関する知識ならびに的確な状況把握および確実かつ迅速な対応を実施するために必要な知識の向上を図ることのできる教育訓練を年1回以上実施する。 ii. 重大事故等の内容、基本的な対処方法等、知識ベースの理解向上に資する教育訓練を年1回以上実施する。また、重大事故等発生時のプラント状況の把握、的確な対応操作の選択等、実施組織および支援組織の実効性等を確認するための総合的な教育訓練を年1回以上実施する。 iii. 重大事故等発生時において復旧を迅速に実施するために、普段から保全活動を社員自らが行って部品交換等の実務経験を積むこと等により、原子炉施設および予備品等について熟知する。 運転員は、通常時に実施する項目を定めた品質マネジメント文書に基づき、設備の巡視点検、定例試験および運転に必要な操作を社員自らが行う。 iv. (a) i. 項の教育訓練において、重大事故等発生時の対応や事故後	(保安教育) 表117-1 所員への保安教育実施方針(総括表) 大分類: その他反復教育 中分類: 非常の場合に講ずべき処置に関する事 内容: 緊急事態応急対策等、原子炉防災対策活動に関する事	力量の維持向上のための教育訓練	保安	原子炉防災教育「原子炉防災体制及び組織に関する知識」「シビアアクシデントに関する知識」	教育	○緊急事態応急対策等、原子炉防災対策活動に関する事 ・原発法及び関係法令の概要 ・原子力事業者防災業務計画の概要 ・防災体制、防災組織及び活動 ・防災関係設備 ・緊急時活動レベル(EAL) ・アソシエイトマネジメントの概要	5.1 重大事故等対策 5.1.4 手順書の整備、教育及び訓練の実施並びに体制の整備 (2) 教育及び訓練の実施 重大事故等に対処する要員に対して、重大事故等時において、事象の種類及び事象の進展に応じて的確かつ柔軟に対処するために必要な力量を確保するため、教育及び訓練を計画的に実施する。必要な力量の確保に当たっては、通常時の実務経験を通じて付与される力量を考慮し、事故時対応の知識及び技能について、重大事故等に対処する要員の役割に応じた教育及び訓練を定められた頻度及び内容で計画的に実施することにより、重大事故等に対処する要員の力量の維持及び向上を図る。 教育及び訓練の頻度と力量評価の考え方は、以下のとおりとし、この考え方に基づき教育訓練の計画を定め、実施する。 ・重大事故等に対処する要員に対し必要な教育及び訓練を年1回以上実施し、評価することにより、力量が維持されていることを確認する。 ・重大事故等に対処する要員が力量の維持及び向上を図るためには、各要員の役割に応じた教育及び訓練を受ける必要がある。各要員の役割に応じた教育及び訓練を計画的に繰り返すことにより、各手順を習熟し、力量の維持及び向上を図る。 ・重大事故等に対処する要員の力量評価の結果に基づき教育及び訓練の有効性評価を行い、年1回の実施頻度では力量の維持が困難と判断される教育及び訓練については、年2回以上実施する。 ・重大事故等対策における中央制御室での操作、動作状況確認等の短時間で実施できる操作以外の作業や操作については、第5.1-2表に示す「重大事故等対策における操作の成立性」の必要な重大事故等に対処する要員数及び想定時間にて対応できるように、教育及び訓練により効率的かつ確実に実施できることを確認する。 ・教育及び訓練の実施結果により、手順、資機材及び体制について改善要否を評価し、必要により手順、資機材の改善、教育及び訓練計画への反映を行い、力量を含む対応能力の向上を図る。 重大事故等に対処する要員に対して、重大事故等時における事象の種類及び事象の進展に応じて的確かつ柔軟に対処できるように、各要員の役割に応じた教育及び訓練を実施し、計画的に評価することにより力量を付与し、運転開始前までに力量を付与された重大事故等に対処する要員を必要人数配置する。 重大事故等に対処する要員を確保するため、以下の基本方針に基づき教育及び訓練を実施する。 計画(P)、実施(D)、評価(C)、改善(A)のプロセスを適切に実施し、PDCAサイクルを回すことで、必要に応じて手順書の改善、体制の改善等の継続的な重大事故等対策の改善を図る。 a. 重大事故等対策は、幅広い発電用原子炉施設の状況に応じた対策が必要であることを踏まえ、重大事故等に対処する要員の役割に応じて、重大事故等時の発電用原子炉施設の挙動に関する知識の向上を図ることのできる教育及び訓練等を実施する。 重大事故等時にプラント状態を早期に安定な状態に導くための的確な状況把握、確実及び迅速な対応を実施するために必要な知識について、重大事故等に対処する要員の役割に応じた、教育及び訓練を計画的に実施する。 b. 重大事故等に対処する要員の役割に応じて、重大事故等よりも厳しいプラント状態となった場合でも対応できるように、重大事故等の内容、基本的な対処方法等、定期的知識ベースの理解向上に資する教育を計画的に行う。 現場作業に当たっている重大事故等対策要員(運転員を除く。)が、作業に習熟し必要な作業を確実に完了できるように、運転員(中央制御室及び現場)と連携して一連の活動を行う訓練を計画的に実施する。 重大事故等時のプラント状況の把握、的確な対応操作の選択等、実施組織及び支援組織の実効性等を総合的に確認するための演習等を計画的に実施する。 運転員に対しては、知識の向上と手順書の実効性を確認するため、シミュレータ訓練又は現場操作を模擬した訓練を実施する。シミュレータ訓練は、従来からの設計基準事故等に加え、重大事故等に対し適切に対応できるよう計画的に実施する。また、重大事故等時の対応力を養成するため、手順に従った対応中において判断に用いる監視計器の故障や動作すべき機器の不動作等、多岐にわたる機器の故障を模擬し、関連パラメータによる事象判断能力、代替手段による復旧対応能力等の運転操作の対応能力向上を図る。また、東京電力株式会社福島第一原子力発電所の事故の教訓を踏まえ、監視計器が設置されている周囲環境条件の変化により、監視計器が示す値の変化に関する教育及び訓練を実施する。 実施組織の重大事故等対策要員(運転員を除く。)に対しては、要員の役割に応じて、発電用原子炉施設の冷却機能の回復のために必要な電源確保及び可搬型重大事故等対処設備を使用した給水確保の対応操作を習得することを目的に、手順や資機材の取扱い方法の習得を図るための訓練を、訓練ごとに頻度を定めて実施する。訓練では、訓練ごとの訓練対象者全員が実際の設備又は訓練設備を操作する訓練を実施する。 実施組織及び支援組織の重大事故等対策要員(運転員を除く。)に対しては、要員の役割に応じて、アクシデントマネジメントの概要、重大事故等時のプラント状況の把握、的確な対応操作の選択、確実な指揮命令の伝達等の一連の発電所対策本部の機能、支援組織の位置付け、実施組織と支援組織の連携を含む発電所対策本部の構成及び手順書の構成に関する机上教育とともに、発電所対策本部の各要員に応じて、災害対策に係る訓練を実施する。 c. 重大事故等時において復旧を迅速に実施するために、普段から保守点検活動を社員自らが行って部品交換等の実務経験を積むこと等により、発電用原子炉施設、予備品等について熟知する。 運転員は、通常時に実施する項目を定めた手順書に基づき、設備の巡視点検、定例試験及び運転に必要な操作を社員自らが行う。 重大事故等対策要員(運転員を除く。)は、要員の役割に応じて、訓練施設にてポンプ、弁設備の分解点検、調整、部品交換等の実習を社員自らが行うことにより技能及び知識の向上を図る。さらに、設備の点検においては、保守実施方法をまとめた手順書に基づき、現場において、巡視点検、分解機器の状況確認、組立状況確認及び試運転の立会確認を行うとともに、工事要領書の	1回/年以上	全所員	重大事故等及び大規模損壊発生時における原子炉施設の保全のための活動に関する業務の補助を行う者(東北発電工業、ATOX)
	○重大事故等発生時における原子炉施設の保全のための活動に関する事 ・保安規定の第17条の7を遵守し、重大事故等発生時における原子炉施設の保全のための活動が的確に実施できるよう、添付1-3の概要を教育する。	ー	保安	重大事故等発生時の活動に係る保安教育	教育	○重大事故等発生時のプラント挙動、対応策の概要等、知識ベースの理解向上のための教育訓練	1回/年以上	全所員	重大事故等及び大規模損壊発生時における原子炉施設の保全のための活動に関する業務の補助を行う者(東北発電工業、ATOX)	
	力量付与を行うための教育訓練を以下の通り実施する。 ○成立性の確認訓練の要素を考慮した、技術的能力に係る審査基準で要求される19の手順(保安規定 添付1-3 表1~19の対応手順を実施するために必要な手順)に係る教育訓練 ○成立性確認訓練(現場訓練による有効性評価の成立性確認)及び成立性確認訓練の要素等を考慮した力量付与方法の妥当性確認	力量の維持向上のための教育訓練	保安	運転員及び重大事故等対策要員(運転員を除く。)に対するプラント挙動理解教育訓練	教育	○重大事故等発生時のプラント挙動、対応策の概要等、知識ベースの理解向上のための教育訓練	1回/年以上	重大事故等対策要員	重大事故等及び大規模損壊発生時における原子炉施設の保全のための活動に関する業務の補助を行う者(東北発電工業、ATOX)	
	力量付与のための教育訓練	一般	力量付与訓練	訓練	訓練	「保安規定第17条の7、第17条の8、添付1-3」に基づき、技術的能力に係る審査基準で要求される19の手順(保安規定 添付1-3 表1~19の対応手順を実施するために必要な手順)に係る役割に応じた力量の維持・向上のための訓練を実施する。	10	重大事故等対処設備に係る運転上の制限が適用開始されるまでに実施	重大事故等対策要員	重大事故等及び大規模損壊発生時における原子炉施設の保全のための活動に関する業務の補助を行う者(東北発電工業、ATOX)
力量の維持向上のための教育訓練	一般	力量維持訓練	訓練	訓練	重大事故等発生時のプラント状況の把握、的確な対応操作の選択等、実施組織及び支援組織の実効性等を確認するための総合的な教育訓練を実施する。 [緊急時演習]	ー	1回/年以上 (力量の維持が困難な項目は2回/年)	重大事故等対策要員	重大事故等及び大規模損壊発生時における原子炉施設の保全のための活動に関する業務の補助を行う者(東北発電工業、ATOX)	
力量の維持向上のための教育訓練	一般	重大事故等発生時の対応に係る総合訓練(緊急時演習)	訓練	訓練	重大事故等発生時のプラント状況の把握、的確な対応操作の選択等、実施組織及び支援組織の実効性等を確認するための総合的な教育訓練を実施する。 [緊急時演習]	ー	1回/年以上	重大事故等に対処する要員	重大事故等及び大規模損壊発生時における原子炉施設の保全のための活動に関する業務の補助を行う者(東北発電工業、ATOX)	

教育訓練の整合表

保安規定記載事項	区分	教育項目	教育訓練	実施する教育訓練内容	原子炉設置変更許可申請書		設置許可基準規則の関連条項	頻度	対象者	
					添付書類	記載内容（概要）			所員	協力企業従業員
<p>の復旧を迅速に実施するために、重大事故等発生時の事象進展により高線量下になる場所を想定した事故時対応訓練、夜間、降雨、強風等の悪天候下等を想定した事故時対応訓練等、様々な状況を想定し、訓練を実施する。</p> <p>v. 設備および事故時用の資機材等に関する情報ならびに品質マネジメント文書が即時に利用できるよう、普段から保全活動等を通じて準備し、それらの情報および品質マネジメント文書を用いた事故時対応訓練を行う。</p>						内容確認、作業工程検討等の保守点検活動を社員自らが行う。 (次頁に続く)				

教育訓練の整合表

教育訓練補足説明資料9 <整合表 別紙>

保安規定記載事項	区分(案)	教育訓練名称	教育訓練	実施する教育訓練内容	原子炉設置変更許可申請書		設置許可基準規則の関連条項	頻度	対象者	
					添付書類	記載内容(概要)			所員	協力企業従業員
c. 成立性の確認訓練 発電管理課長および防災課長は、成立性の確認訓練の実施計画を作成し、原子炉主任技術者の確認を得て、所長の承認を得る。 また、運転員および重大事故等対策要員(運転員を除く。)に対し、以下の成立性の確認訓練を品質マネジメント文書に基づき実施する。 (a) 成立性の確認訓練を以下のi. 項, ii. 項に定める頻度、内容で計画的に実施する。 i. 中央制御室主体の操作に係る成立性確認 (i) 中央制御室主体の操作に係る成立性確認(シミュレータによる成立性確認) 中央操作主体、重要事故シークエンスの類似性および操作の類似性の観点から整理した①から⑦の重要事故シークエンスについて、運転員を対象に年1回以上実施する。 ① 高圧注水・減圧機能喪失 ② 全交流動力電源喪失(TBD) ③ 全交流動力電源喪失(TBP) ④ 原子炉停止機能喪失 ⑤ LOCA時注水機能喪失 ⑥ 格納容器バイパス(インターフェイスシステムLOCA) ⑦ 高圧溶融物放出/格納容器雰囲気直接加熱 (ii) 成立性の確認の評価方法 重要事故シークエンスの有効性評価上の解析条件のうち操作条件等を評価のポイントとして品質マネジメント文書に定め、発電課長の指示の下、適切な対応ができていないことを以下のとおり評価する。 ① 重要事故シークエンスに応じた対応において、発電課長からの指示に対して、運転員が適切に対応し、報告することにより連携が図られていること ② 解析上の操作条件が満足されるように対応できること ③ 手順書に従い確実な対応ができること ii. 現場主体の操作に係る成立性確認 (i) 技術的能力の成立性確認 表20の対応手段のうち、現場主体で実施する有効性評価の重要事故シークエンスに係る対応手段について、運転員および重大事故等対策要員(運転員を除く。)を対象に年1回以上実施する。 (ii) 机上訓練による有効性評価の成立性確認 現場主体、重要事故シークエンスの類似性および現場作業の類似性の観点から整理した①から④の重要事故シークエンスについて、重大事故等対策要員(運転員を除く。)を対象に年1回以上実施する。 ① 全交流動力電源喪失(TBP) ② 雰囲気圧力・温度による静的負荷(格納容器過圧・過温破損) 代替循環冷却系を使用できない場合 ③ 高圧溶融物放出/格納容器雰囲気直接加熱 ④ 使用済燃料プールにおける重大事故に至るおそれがある事故(想定事故2) ※成立性の確認を行う班を構成する要員については、毎年特定の役割に偏らないように配慮する。 (iii) 現場訓練による有効性評価の成立性確認 現場主体、重要事故シークエンスの類似性および現場作業の類似性の観点から整理した③の重要事故シークエンスに、①、②および④の重要事故シークエンスのうち現場で実施する個別手順を加え、運転員および重大事故等対策要員(運転員を除く。)で構成する班の中から任意の班※を対象に年1回以上実施する。 ① 全交流動力電源喪失(TBP) ② 雰囲気圧力・温度による静的負荷(格納容器過圧・過温破損) 代替循環冷却系を使用できない場合 ③ 高圧溶融物放出/格納容器雰囲気直接加熱 ④ 使用済燃料プールにおける重大事故に至るおそれがある事故(想定事故2) ※成立性の確認を行う班を構成する要員については、毎年特定の役割に偏らないように配慮する。 (iv) 成立性の確認の評価方法 一 技術的能力の成立性確認は、有効性評価の重要事故シークエンスに係る対応手段について、役割に応じた対応が必要な要員数で想定時間内に実施するために必要とする手順に沿った訓練結果をもとに、算出された訓練時間と表20に記載した対応手段ごとの想定時間を比較し評価する。 二 机上訓練による有効性評価の成立性確認は、有効性評価の重要事故シークエンスについて、必要な役割に応じて求められる現場作業等ができることの確認事項を品質マネジメント文書に定め、満足することを評価する。 三 現場訓練による有効性評価の成立性確認は、有効性評価の成立性担保のために必要な操作が完了すべき時間であるホールドポイントを品質マネジメント文書に定め、満足することを評価する。 四 (i) および (iii) の成立性の確認は、多くの訓練項目に対して効果的に行うため、以下の条件により実施する。 なお、(iii) の成立性確認は(四)、(五)は適用しない。 (一) 実施にあたっては、原則、一連で実施することとするが、長時間を要する成立性の確認については、分割して実施する。 (二) 弁の開閉操作、水中ポンプの海水への投入、機器の起動操作等により、原子炉施設の系統や設備に悪影響を与えるもの、訓練により設備が損傷または劣化を促進するおそれのあるもの等については、模擬操作を実施する。 (三) 訓練用のモックアップがある場合は、(二)の模擬操作ではなく、モックアップを使用した訓練を実施する。実施にあたっては、移動時間を考慮する。 (四) 他の訓練の作業・操作待ちがある場合は、連携の訓練を確実に行ったのち、次工程の作業・操作を実施する。 (五) 同じ作業の繰り返しを行う訓練については、一部の時間を測定し、その時間をもとに訓練時間を算出する。	一般	技術的能力に係る成立性確認訓練(要素訓練)	訓練	「保安規定 第17条の7、第17条の8添付1-3」に基づき、技術的能力に係る審査基準で要求される表20の対応手段のうち、有効性評価の重要事故シークエンスに係る対応手段について役割に応じた成立性を確認するための訓練を実施する。	十	(前ページより続き) 重大事故等対策については、重大事故等対策要員が、要員の役割に応じて、可搬型重大事故等対処設備の設置、配管接続、ケーブルの敷設接続、放出される放射性物質の濃度、放射線の量の測定及びアクセスルートの確保、その他の重大事故等対策の資機材を用いた対応訓練を自らが行う。 d. 重大事故等時の対応や事故後の復旧を迅速に実施するために、重大事故等時の事象進展により高線量下になる場所を想定した事故時対応訓練、夜間、降雨、強風等の悪天候下等を想定した事故時対応訓練等、様々な状況を想定し、訓練を実施する。 e. 重大事故等時の対応や事故後の復旧を迅速に実施するために、設備、事故時用の資機材等に関する情報及び手順書が即時に利用できるよう、普段から保守点検活動等を通じて準備し、それらの情報及び手順書を用いた事故時対応訓練を行う。 それらの情報及び手順書を用いて、事故時対応訓練を行うことで、設備資機材の保管場所、保管状態を把握し、取扱いの習熟を図るとともに、資機材等に関する情報及び手順書の管理を実施する。	-	1回/年以上	重大事故等対策要員	重大事故等及び大規模損壊発生時にける原子炉施設のための活動に関する業務の補助を行う者(東北発電工業、ATOX)
	成立性の確認訓練	一般	中央制御室主体の操作に係る成立性確認訓練	訓練		「保安規定 第17条の7、第17条の8添付1-3」に基づき、中央制御室主体の操作に係るすべての有効性評価の重要事故シークエンスの網羅性を考慮した以下の重要事故シークエンスを対象とする運転シミュレータ設備を利用した成立性を確認するための訓練を実施する。 I 高圧注水・減圧機能喪失 II 全交流動力電源喪失(TBD) III 全交流動力電源喪失(TBP) IV 原子炉停止機能喪失 V LOCA時注水機能喪失 VI 格納容器バイパス(インターフェイスシステムLOCA) VII 高圧溶融物放出/格納容器雰囲気直接加熱	-	1回/年以上	運転員	-
	一般	机上訓練による有効性評価の成立性確認	訓練	「保安規定 第17条の7、第17条の8添付1-3」に基づき、現場主体、重要事故シークエンスの類似性および現場作業の類似性の観点から整理したIからIVの重要事故シークエンスを対象として成立性を確認するための訓練を実施する。 I 全交流動力電源喪失(TBP) II 雰囲気圧力・温度による静的負荷(格納容器過圧・過温破損)代替循環冷却系を使用できない場合 III 高圧溶融物放出/格納容器雰囲気直接加熱 IV 使用済燃料プールにおける重大事故に至るおそれがある事故(想定事故2)		-	1回/年以上	重大事故等対策要員(運転員を除く。)	重大事故等及び大規模損壊発生時にける原子炉施設のための活動に関する業務の補助を行う者(東北発電工業、ATOX)	

教育訓練の整合表

保安規定記載事項	区分(案)	教育訓練名称	教育訓練	実施する教育訓練内容	原子炉設置変更許可申請書		設置許可基準規則の関連条項	頻度	対象者		
					添付書類	記載内容(概要)			所員	協力企業従業員	
(b) 成立性の確認結果を踏まえた措置 i. 中央制御室主体の操作に係る成立性確認、技術的能力の成立性確認および机上訓練による有効性評価の成立性確認の場合 成立性の確認により、役割に応じた必要な力量(以下(b)において「力量」という。)を確保できていないと判断した場合は、速やかに以下の措置を講じる。 (i) 所長および原子炉主任技術者に報告するとともに、その原因を分析、評価し、改善等、必要な措置を講じる。 (ii) 力量を確保できていないと判断された者に対して、必要な措置の結果を踏まえ、力量が確保できていないと判断された個別の操作および作業を対象に、力量の維持向上訓練を実施した後、役割に応じた要員により成立性の確認訓練を実施し、力量が確保できていることを確認し、所長および原子炉主任技術者に報告する。 ii. 現場訓練による有効性評価の成立性確認の場合 成立性の確認により、力量を確保できていないと判断した場合は、速やかに以下の措置を講じる。 (i) 所長および原子炉主任技術者に報告するとともに、その原因を分析、評価し、改善等、必要な措置を講じる。 (ii) 成立性の確認を任意の班が代表して実施する場合、力量を確保できていないと判断された者と同じ役割の者に対して、必要な措置の結果を踏まえ、力量が確保できていないと判断された個別の操作および作業を対象に、役割に応じた成立性の確認訓練を実施し、力量が確保できていることを確認し、所長および原子炉主任技術者に報告する。 (iii) (ii) 項の措置により、力量が確保できる見込みが立たないと判断した場合は、所長および原子炉主任技術者に報告する。 (iv) 力量を確保できていないと判断された者については、必要により、改めて原因を分析、評価し、改善等の必要な措置を講じ、力量の維持向上訓練を実施した後、力量を確保できていないと判断された成立性の確認訓練を実施し、力量が確保できていることを確認する。 (v) (iv) 項の措置により、力量が確保できていると判断した場合は、所長および原子炉主任技術者に報告する。	成立性の確認訓練	一般	現場訓練による有効性評価の成立性訓練	訓練	「保安規定 第17条の7, 第17条の8 添付1-3」に基づき、現場主体、重要事故シナリオの類似性および現場作業の類似性の観点から整理したIIIの重要事故シナリオに、I, IIおよびIVの重要事故シナリオのうち現場で実施する個別手順を加え、成立性を確認するための訓練を実施する。 I 全交流動力電源喪失(TBP) II 雰囲気圧力・温度による静的負荷(格納容器過圧・過温破損)代替循環冷却系を使用できない場合 III 高圧溶融物放出/格納容器雰囲気直接加熱 IV 使用済燃料プールにおける重大事故に至るおそれがある事故(想定事故2)	十		—	1回/年以上	運転員及び重大事故等対策要員(運転員を除く。)で構成する班の中から任意の班	重大事故等及び大規模損壊発生時にける原子炉施設の保全のための活動に関する業務の補助を行う者(東北発電工業, ATOX)

教育訓練の整合表

保安規定記載事項	区分	教育項目	教育訓練	実施する教育訓練内容	原子炉設置変更許可申請書		設置許可基準規則の関連条項	頻度	対象者	
					添付書類	記載内容(概要)			所員	協力企業従業員
(大規模損壊発生時の体制の整備) 第17条の8 [2号炉] 2号炉について、防災課長は、大規模な自然災害または故意による大型航空機の衝突その他のテロリズムによる原子炉施設の大規模な損壊が発生した場合(以下「大規模損壊発生時」という。)における原子炉施設の保全のための活動を行う体制の整備として、次の各号を含む計画を策定し、所長の承認を得る。また、計画は、添付1-3に示す「重大事故等および大規模損壊対応に係る実施基準」に従い策定する。 (2) 大規模損壊発生時における原子炉施設の保全のための活動を行う要員に対する教育訓練に関する次の事項 a. 重大事故等対処施設の使用を開始するにあたって、あらかじめ力量の付与のための教育訓練を実施する*1こと b. 力量の維持向上のための教育訓練を年1回以上実施すること c. 重大事故の発生および拡大の防止に必要な措置を実施するために必要な技術的能力を満足することを確認するための訓練(以下、「技術的能力の確認訓練」という。)を年1回以上実施すること d. 技術的能力の確認訓練の実施計画を作成し、原子炉主任技術者の承認を得て、所長の承認を得ること e. 技術的能力の確認訓練の結果を記録し、所長および原子炉主任技術者に報告すること ※1: 重大事故等対処設備を設置または改造する場合、重大事故等対処設備に係る運転上の制限が適用開始されるまでに実施し、大規模損壊対応で用いる大型化学高所放水車および化学消防自動車を設置または改造する場合、当該設備の使用を開始するまでに実施する。なお、運転員、重大事故等対策要員(運転員を除く。)または初期消火要員(消防車隊)を新たに認定する場合は、第12条第2項および第4項の体制に入るまでに実施する。 添付1-3 2. 大規模な自然災害または故意による大型航空機の衝突その他のテロリズムへの対応における事項 2.1 体制の整備、教育訓練の実施および資機材の配備 防災課長および原子力部長は、大規模損壊が発生するおそれがある場合または発生した場合における体制については、重大事故等時の対応体制を基本とするが、大規模損壊の発生により、要員の被災等による非常時の体制が部分的に機能しない場合(中央制御室の機能喪失含む。)でも流動性を持って柔軟に対応できる体制を確立する。 また、防災課長は、重大事故等を超えるような状況を想定した大規模損壊対応のための体制を整備、充実するために、大規模損壊対応に係る必要な計画を策定し、ならびに重大事故等に対処する要員に対して必要な教育訓練を付加して実施し、体制の確立を図る。 (2) 対応要員への教育訓練の実施 防災課長は、大規模損壊発生時において、事象の種類および事象の進展に応じて的確かつ柔軟に対処するために必要な力量を確保するため、重大事故等に対処する要員への教育訓練については、重大事故等対策の対応に係る教育訓練に加え、過酷な状況下においても柔軟に対処できるよう大規模損壊発生時に対応する手順および事故対応用の資機材の取扱い等を習得するための教育訓練を実施する。 また、原子力防災管理者およびその代行者を対象に、通常の指揮命令系統が機能しない場合を想定した個別的教育訓練を実施する。さらに、運転員および重大事故等対応要員の役割に応じて付与される力量に加え、流動性をもって柔軟に対応できるような力量を確保していくことにより、本来の役割を担う要員以外の要員でも対応できるよう教育訓練の充実を図る。 a. 力量の付与のための教育訓練 (a) 重大事故等対処設備を用いた大規模損壊対応 「添付1-3 1.1(2)教育訓練の実施 a. 力量の付与のための教育訓練」と同じ。なお、大規模損壊に特化した多様な設備を柔軟に用いる対応訓練については、次のとおり i. 注水用ヘッダを活用した放水 ii. 大容量送水ポンプ(タイプI)の接続口への直接接続 iii. 淡水タンクを水源とした放水砲による消火訓練	保安	原子力防災教育「原子力防災体制及び組織に関する知識」「シビアアクシデントに関する知識」	教育	○緊急事態応急対策等、原子力災害対策活動に関すること ・原災法及び関係法令の概要 ・原子力事業者防災業務計画の概要 ・防災体制、防災組織及び活動 ・防災関係設備 ・緊急時活動レベル(EAL) ・シビアアクシデントに関する知識	十	5.2 大規模な自然災害又は故意による大型航空機の衝突その他のテロリズムへの対応における事項 5.2.1.2 大規模損壊の発生に備えた体制の整備 (1) 大規模損壊への対応のための要員への教育及び訓練の実施 大規模損壊発生時において、事象の種類及び事象の進展に応じて的確、かつ、柔軟に対処するために必要な力量を確保するため、重大事故等に対処する要員への教育及び訓練については、重大事故等対策の対応に係る教育及び訓練に加え、過酷な状況下においても柔軟に対処できるよう大規模損壊発生時に対応する手順及び事故対応用の資機材の取扱い等を習得するための教育及び訓練を実施する。また、運転員及び重大事故等対応要員においては、役割に応じて付与される力量に加え、流動性をもって柔軟に対応できるような力量を確保していくことにより、本来の役割を担う要員以外の要員でも対応できるよう教育及び訓練の充実を図る。必要となる力量を第5.2-149表に示す。	1回/年以上	全所員	重大事故等及び大規模損壊発生時における原子炉施設の保全のための活動に関する業務の補助を行う者(東北発電工業, ATOX)	
	保安	大規模損壊等発生時の活動に係る保安活動	教育	○大規模損壊発生時における原子炉施設の保全のための活動に関すること ・保安規定の第17条の8を遵守し、大規模損壊発生時における原子炉施設の保全のための活動が的確に実施できるよう、添付1-3の概要を教育する。		a. 大規模損壊発生時に対応する手順及び事故対応用の資機材の取扱い等を習得するための教育及び訓練を実施する。 b. 運転員及び重大事故等対応要員については、役割に応じて付与される力量に加え、例えば要員の被災等が発生した場合においても、優先順位の高い緩和措置の実施に遅れが生じることがないように、臨機応変な配員変更に対応できる知識及び技能習得による要員の多能化を計画的に実施する。 c. 原子力防災管理者及びその代行者を対象に、通常の指揮命令系統が機能しない場合及び残存する資源等を最大限活用しなければならない事態を想定した個別的教育及び訓練を実施する。 d. 大規模損壊発生時に対応する組織とそれを支援する組織の実効性等を確認するための定期的な総合訓練を継続的に実施する。	1回/年以上	全所員	重大事故等及び大規模損壊発生時における原子炉施設の保全のための活動に関する業務の補助を行う者(東北発電工業, ATOX)	
	一般	力量付与訓練	訓練	力量付与を行うための教育訓練を以下の通り実施する。 ○重大事故等対処設備を用いた大規模損壊対応 添付1-3 1.1(2)教育訓練の実施 ア. 力量の付与のための教育訓練」と同じ。 ○その他の大規模損壊対応 a. 自衛消防隊 大型化学高所放水車、化学消防自動車及び水槽付消防ポンプ自動車を用いた大型航空機の衝突による航空機燃料火災を想定した泡消火並びに延焼防止のための消火訓練 b. 運転員及び重大事故等対応要員 要員の役割に応じて付与される力量に加え、要員の多能化 c. 原子力防災管理者及びその代行者 大規模損壊発生時に通常の指揮命令系統が機能しない場合等の事象を想定した個別的教育訓練		重大事故等対処設備に係る運転上の制限が適用開始されるまで、又は大規模損壊対応で用いる設備の使用を開始するまでに実施	1回/年以上	運転員及び重大事故等対応要員	重大事故等及び大規模損壊発生時における原子炉施設の保全のための活動に関する業務の補助を行う者(東北発電工業, ATOX)	
	一般	発電所対策本部指揮者等による指揮命令系統教育訓練	訓練	大規模損壊発生時に通常の指揮命令系統が機能しない場合等の事象を想定し、的確かつ柔軟に対処するための教育訓練		重大事故等対策要員(原子力防災管理者及びその代行者)	1回/年以上	—	—	
一般	力量の維持向上のための教育訓練	大規模損壊等発生時(大容量送水ポンプ(タイプII)、化学消防自動車等を用いた)教育訓練	訓練	原子炉建屋及びその周辺に航空機衝突による揮発性物質等(航空機燃料・軽油等)の大規模な火災発生を想定した教育訓練 ・航空機衝突による初期消火及び延焼防止	1回/年以上	—	重大事故等及び大規模損壊発生時における原子炉施設の保全のための活動に関する業務の補助を行う者(東北発電工業, ATOX)			

教育訓練の整合表

教育訓練補足説明資料9 <整合表 別紙>

保安規定記載事項	区分	教育項目	教育訓練	実施する教育訓練内容	原子炉設置変更許可申請書		設置許可基準規則の関連条項	頻度	対象者	
					添付書類	記載内容(概要)			所員	協力企業従業員
<p>(b) その他の大規模損壊対応 防災課長は、運転員、重大事故等対策要員(運転員を除く。)または初期消火要員(消防車隊)を新たに認定する場合は、第12条第2項および第4項の体制に入るまでに、以下の教育訓練について、品質マネジメント文書に基づき実施する。 i. 初期消火要員(消防車隊) 大型化学高所放水車、化学消防自動車を用いた大型航空機の衝突による航空機燃料火災を想定した泡消火および延焼防止のための消火訓練 ii. 運転員および重大事故等対応要員 要員の役割に応じて付与される力量に加え、要員の多能化 iii. 原子力防災管理者およびその代行者 大規模損壊発生時に通常の指揮命令系統が機能しない場合等の事象を想定した個別的教育訓練 (c) 防災課長は、(b)項に係る設備を設置または改造する場合、当該設備の使用を開始するまでに、技術的能力の確認訓練の要素を考慮した確認方法により、力量付与の妥当性を確認する。 b. 力量の維持向上のための教育訓練 防災課長は、力量の維持向上のための教育訓練の実施計画を作成する。 また、運転員、重大事故等対策要員(運転員を除く。)および初期消火要員(消防車隊)に対し、大規模損壊発生時に対処するために必要な力量の維持向上を図るため、以下の教育訓練について、品質マネジメント文書に基づき実施する。 なお、力量の維持向上のために有効と判断される新たな知見等が発生した場合には、以下の内容に限定せず、教育訓練を行う。 (a) 初期消火要員(消防車隊)に対する以下の操作の教育訓練が、年1回以上実施されていることを確認する。 ・大型化学高所放水車、化学消防自動車を用いた大型航空機の衝突による航空機燃料火災を想定した泡消火および延焼防止のための消火訓練 (b) 運転員および重大事故等対応要員については、要員の役割に応じて付与される力量に加え、要員の多能化を計画的に実施する。 (c) 原子力防災管理者およびその代行者を対象に、大規模損壊発生時に通常の指揮命令系統が機能しない場合等の事象を想定した個別的教育訓練を、年1回以上実施する。 c. 技術的能力の確認訓練 防災課長は、技術的能力を満足することを確認するための訓練の実施計画を作成し、原子炉主任技術者の確認を得て、所長の承認を得る。 防災課長は、重大事故等対策要員に対し、大規模損壊発生時に必要な措置を実施するために必要な技術的能力を満足することを確認するための以下の訓練について、品質マネジメント文書に基づき実施する。 ・大規模損壊発生時のプラント状況の把握、情報収集、的確な対応操作の選択および指揮者等と各要員との連携を含めた実効性などを確認するための総合的な訓練について、任意の指揮者等を対象[※]に年1回以上実施する。 ※毎年特定の者に偏らないように配慮する。</p>	技術的能力の確認訓練	一般	大規模損壊発生時の対応に係る総合的な訓練	訓練	「保安規定 第17条の8、添付1-3」に基づき、大規模損壊発生時のプラント状況の把握、情報収集、的確な対応操作の選択及び指揮者等と各要員との連携を含めた総合的な訓練を実施する。	十	-	1回/年以上	原子力防災管理者及びその代行者を含む重大事故等に対処する要員で構成される任意の班	重大事故等及び大規模損壊発生時における原子炉施設の保全のための活動に関する業務の補助を行う者(東北発電工業、ATOX)
<p>(緊急時演習) 第111条 防災課長は、原子力防災組織の要員に対して緊急事態に対処するための総合的な訓練を1年に1回以上実施し、所長に報告する。</p>	一般	原子力防災訓練(緊急時演習)	訓練	原子力災害発生時に発電所として対処すべき必要事項の処置並びに原子力防災組織があらかじめ定められた機能を有効に発揮できることを確認する。なお、訓練に使用する規定文書(原子力防災業務要綱等)の内容確認を行う。	八	10.12 通信連絡設備 10.12.1 通常運転時等 10.12.1.6 手順等 (3) 社内外の関係先へ、的確かつ迅速に通報連絡ができるよう、原子力防災訓練等を定期的を実施する。	第35条 通信連絡設備	1回/年以上	全所員	-
核物質防護基準に基づき整理		核物質防護教育	教育	・外部からのアクセス遮断措置に係る教育及び侵入防止及び出入管理に関する教育	八	1.1.1 安全設計の基本方針 1.1.1.5 人の不法な侵入等の防止 (3) 手順等 a. 発電用原子炉施設への人の不法な侵入等のうち、不正アクセス行為(サイバーテロを含む。)を防止することを目的に、発電用原子炉施設及び特定核燃料物質の防護のために必要な設備又は装置の操作に係る情報システムにおいて、核物質防護対策として、電気通信回線を通じた外部からのアクセス遮断措置を実施する。 ・外部からのアクセス遮断措置については、予め手順を整備し、的確に実施する。 ・外部からのアクセス遮断措置に係る設備の機能を維持するため、保守の計画に基づき適切に保守管理、点検を実施するとともに、必要に応じ補修を行う。 ・外部からのアクセス遮断措置に係る教育を定期的実施する。 b. 発電用原子炉施設への人の不法な侵入等のうち、不正アクセス行為(サイバーテロを含む。)を防止することを目的に、発電用原子炉施設及び特定核燃料物質の防護のために必要な設備又は装置の操作に係る情報システムにおいて、核物質防護対策として、侵入防止及び出入管理を実施する。侵入防止及び出入管理は、区域の設定、人の容易な侵入を防止できる柵、鉄筋コンクリート造りの壁等による防護、探知施設による集中監視、外部との通信連絡、物品の持込み点検並びに警備員による監視及び巡視を行う。 ・侵入防止及び出入管理については、予め手順を整備し、的確に実施する。 ・侵入防止及び出入管理に係る設備の機能を維持するため、保守の計画に基づき適切に保守管理、点検を実施するとともに、必要に応じ補修を行う。 ・侵入防止及び出入管理に係る教育を定期的実施する。	第7条 発電用原子炉施設への人の不法な侵入等の防止	1回/年以上	全所員	

重大事故等に係る成立性確認訓練について

1. 要員が検証として行う訓練（成立性確認訓練）

(1) 技術的能力に係る成立性確認訓練

技術的能力に係る審査基準で要求される19の手順のうち、有効性評価において期待する現場個別手順について、役割に応じ必要な手順の訓練を実施する。

(2) 重要事故シーケンスによる確認

全てのシーケンスと19の手順を網羅的に検証ができる重要事故シーケンスを選定し、以下の成立性を確認する。

a. 中央制御室主体の操作に係る成立性確認訓練

中央制御室主体の操作に係る重要事故シーケンスの網羅性を考慮し整理した重要事故シーケンスを対象に実施する。

b. 現場主体の操作・作業に係る成立性確認机上訓練

現場主体の操作・作業に係る重要事故シーケンスの網羅性を考慮し整理した重要事故シーケンスを対象に机上訓練を実施する。

c. 現場シーケンス訓練

全ての重要事故シーケンスと19の手順を網羅的に検証できる重要事故シーケンスを対象に代表班で実施する。

以上の訓練について添付資料「成立性確認訓練について」の通り実施する。

成立性確認訓練について

訓練項目	訓練対象		訓練内容	対象範囲	検証内容	留意事項	詳細資料	
	運転員	重大事故等対策要員 (運転員を除く。)						
技術的能力に係る成立性確認訓練	○	○	技術的能力に示す有効性評価の重要事故シナリオに係る対応手段を対象に、役割に応じた訓練を実施	保安規定 添付 1-3 表 2.0 のうち重要事故シナリオに用いる現場対応手段	・手順書に従い、必要な要員数で想定時間内に対応できることを確認する。	・原則として実働(モックアップ含む。)にて実施。 ・必要により模擬操作、スキップ、短縮を行う。 ・長時間に及ぶ作業は、必要により分割して実施する。	資料-1	
シナリオ訓練(有効性評価)	中央制御室主体の操作に係る成立性確認訓練	○	—	中央制御室主体の操作に係る重要事故シナリオを対象に、シミュレータを使用し、役割に応じた訓練を実施	全ての中央制御室主体の操作に係る重要事故シナリオの網羅性を考慮し整理した以下の重要事故シナリオ 2.2 高圧注水・減圧機能喪失 2.3.3 全交流動力電源喪失(TBD) 2.3.4 全交流動力電源喪失(TBP) 2.5 原子炉停止機能喪失 2.6 LOCA時注水機能喪失 2.7 格納容器バイパス(インターフェイスシステムLOCA) 3.2 高圧溶融物放出/格納容器雰囲気直接加熱	・手順書に従い、有効性評価の重要事故シナリオの成立性確認ポイント(解析条件のうち操作条件)を満足できることを確認する。	・シミュレータの模擬限界を考慮し、訓練が成立する範囲で実施する。	資料-2
	現場主体の操作・作業に係る成立性確認机上訓練	—	○	現場主体の操作に係る重要事故シナリオを対象に、図上シミュレーションにより役割に応じた訓練を実施	全ての現場主体の作業・操作に係る重要事故シナリオの網羅性を考慮し整理した以下の重要事故シナリオ 2.3.4 全交流動力電源喪失(TBP) 3.1.3 雰囲気圧力・温度による静的負荷(格納容器過圧・過温破損)代替循環冷却を使用できない場合 3.2 高圧溶融物放出/格納容器雰囲気直接加熱 4.2 使用済燃料プールにおける重大事故に至るおそれがある事故(想定事故2)	・手順書に従い、関係する要員が的確に対応できることを確認する。		資料-3
	全体成立性確認訓練(1シナリオ)	○	○	全ての重要事故シナリオと19の手順を網羅的に検証できる重要事故シナリオを対象に、役割に応じた訓練を実施	全ての重要事故シナリオと19の手順を網羅的に検証できる以下の重要事故シナリオ 2.3.4 全交流動力電源喪失(TBP) 3.1.3 雰囲気圧力・温度による静的負荷(格納容器過圧・過温破損)代替循環冷却を使用できない場合 3.2 高圧溶融物放出/格納容器雰囲気直接加熱 4.2 使用済燃料プールにおける重大事故に至るおそれがある事故(想定事故2)	・手順書に従い、必要な要員数で、有効性評価の重要事故シナリオの成立性確認ポイント(解析結果に影響する重要なポイント)における制限時間内に作業が完了できることを確認する。	・原則として実時間にて実施。 ただし、長時間を要することから分割して実施する。 ・原則として実働(モックアップ含む。)にて実施。 ・必要により模擬操作により行う。	資料-4

添付資料

技術的能力に示す有効性評価の重要事故シーケンスに係る対応手段の成立性確認について

1. 目的

技術的能力手順のうち有効性評価の重要事故シーケンスで用いる現場対応手段が、想定時間内に実施できることを確認する。

2. 対象範囲

- (1) 技術的能力手順のうち有効性評価の重要事故シーケンスに用いる現場対応手段（別紙1）
- (2) 訓練対象者
重大事故等対策要員

3. 実施頻度

- ・対象となる訓練項目を年1回実施する。

4. 実施方法

(1) 基本事項

- a. 役割に応じ、必要な要員数により各種手順書に従って訓練を実施する。
- b. 役割に応じ、必要な要員数により各種マニュアルに従って訓練を実施する。
- c. 訓練は、原則実働（モックアップを含む。）にて実施する。
- d. 訓練の実施にあたっては、要員間（運転員と重大事故等対策要員（運転員を除く。）間等）の連絡を密に行うことも重要な要素であることから、要員間の連携を考慮（運転員への報告等を模擬）した訓練とする。

(2) 配慮事項

a. 模擬操作

弁の開閉操作、水中ポンプ等の海水への投入、燃料の給油及び機器の起動操作等により原子炉施設の系統や設備に悪影響を与えるもの及び訓練により設備が損傷又は劣化を促進するおそれのあるもの等については、模擬操作にて対応する。

b. スキップ

他の要員による作業・操作待ち、タンクからのタンクローリへの燃料補給・移送及び機器への給油待ちやモックアップによる訓練時の移動時間等については、連携の訓練を確実に行うことにより、待ち時間をスキップし、合理的に訓練を行う。

c. 繰り返し作業について（短縮）

ホース敷設、可搬ポンプ設置については、同じ作業の繰り返しであるため、一部の一連時間を測定し、その時間をもとに全ての作業時間を算出する。（添付資

料1)

d. 分割

原則、訓練は一連で実施することとするが、長時間を要する訓練については分割して実施することができる。

5. 成立性確認方法

手順書に従い必要要員数により想定される時間内に、作業が終了できることを確認する。

なお、時間については、各種作業の手順書に従った訓練結果を基に算出された作業時間と、保安規定 添付1-3 表20に示す対応手段ごとの想定時間を比較し時間内に終わっているか評価する。(添付資料2)

以上

ホース敷設，可搬ポンプ設置作業について（短縮）


1. 基本方針

ホース敷設及び可搬ポンプ設置については，同じ作業の繰り返しであるため，一部の一連時間を測定し，その時間をもとに全ての作業時間を算出する。

2. ホース敷設，可搬ポンプ設置について

- (1) ホース敷設作業については，ホースの敷設・接続部の増し締めなどの繰り返し作業を行う。
- (2) 訓練においては，作業単位を明確にした上で，その作業単位に対する訓練を実施して時間測定を行い，測定時間に全体の敷設数から求めた繰り返し作業回数を乗じた時間を算出する。なお，作業箇所については，ホース敷設経路の中で作業条件の一番厳しい箇所を選定して実施する。

概要図



ホースを敷設する場合、実線部のホース 2 本を敷設し、3 本目のホースの接続箇所の増締めを含む接続作業をホース 2 本の敷設時間とし、ホース本数・長さより全数行った作業の訓練時間と算出する。

・ 訓練時間算出方法（ホース敷設時間）

ホース敷設時間：300A ホース× 2 本敷設した訓練時間（作業時間）× 5 セット（1 セット 2 本とした場合）
 150A ホース× 2 本敷設した訓練時間（作業時間）× 2 セット（1 セット 2 本とした場合）

以上

訓練項目の重複を踏まえた成立性評価について

1. 概要

技術的能力手順のうち有効性評価の重要事故シーケンスで用いる現場対応手段には、重複する手順（訓練項目）が含まれることから、その訓練方法及び評価についての考え方を示す。

2. 該当する対応手段及び具体的な訓練方法

(1) 大容量送水ポンプ（タイプ I）を用いた各種給水手段

- a. 大容量送水ポンプ（タイプ I）による原子炉格納容器代替スプレイ
- b. 大容量送水ポンプ（タイプ I）による使用済燃料プールへの注水
- c. 大容量送水ポンプ（タイプ I）による復水貯蔵タンクへの補給

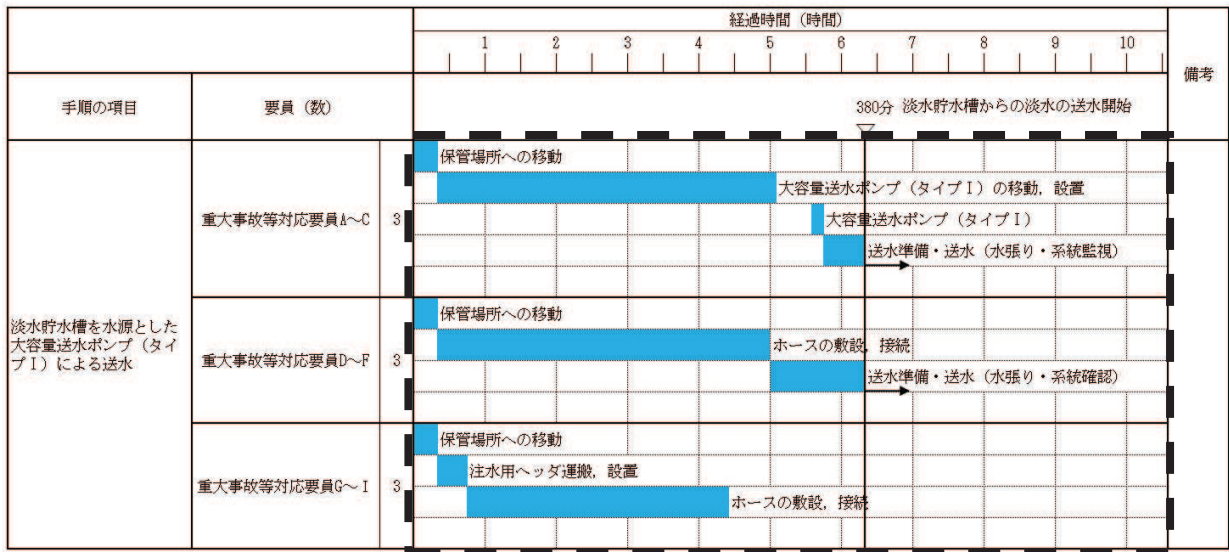
<訓練方法>

大容量送水ポンプ（タイプ I）を用いた注水等については、大容量送水ポンプ（タイプ I）に接続されたホースを敷設し、各注水箇所へ実施する。

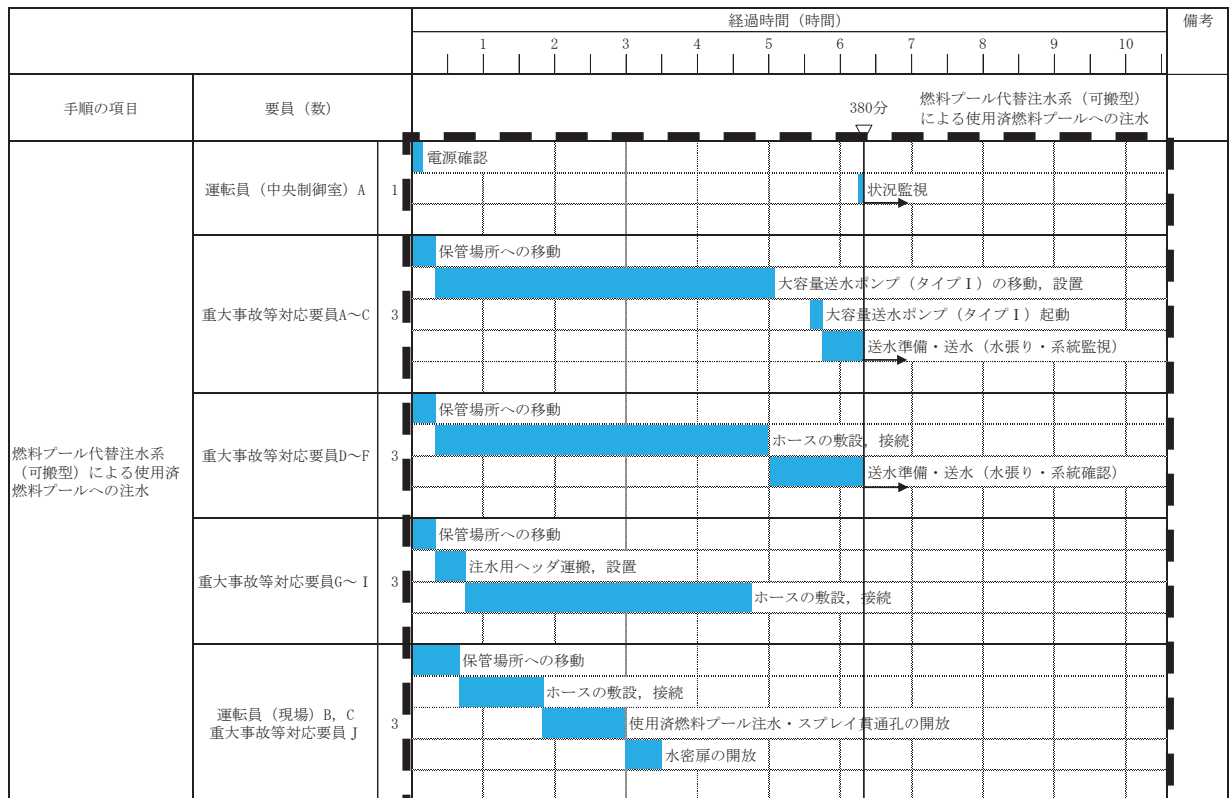
図 1 に示す a. ～ c. の手段の大容量送水ポンプ（タイプ I）健全性確認、移動・配置、送水準備及び送水は共通部分である。

図 1 は、次頁。

a.



b.



内は、共通部分を示す。

図 1 大容量送水ポンプを用いた各種給水手段

技術的能力手順のうち有効性評価の重要事故シーケンスに用いる現場対応手順

保安規定 (表20) 操作手順No	対応手段	運転員	重大事 故等対 応要員
3	高圧窒素ガス供給系（非常用）による主蒸気逃がし安全弁（自動減圧機能）駆動源確保（高圧窒素ガス供給系（常用）から高圧窒素ガス供給系（非常用）への切替え）	○	—
3	インターフェイスシステムLOCA発生時の対応（中央制御室からの遠隔操作による漏えい箇所の隔離ができない場合）	○	—
4	低圧代替注水系（常設）（直流駆動低圧注水系ポンプ）による原子炉圧力容器への注水	○	—
5	原子炉補機代替冷却水系による補機冷却水確保	○	○
6	原子炉格納容器代替スプレイ冷却系（可搬型）による原子炉格納容器内へのスプレイ	○	○
7	代替循環冷却系使用時における原子炉補機代替冷却水系による補機冷却水確保	○	○
8	原子炉格納容器代替スプレイ冷却系（可搬型）による原子炉格納容器下部への注水	○	○
1 1	燃料プール代替注水系（可搬型）による使用済燃料プールへの注水	○	○
1 3	復水貯蔵タンクを水源とした低圧代替注水系（常設）（直流駆動低圧注水系ポンプ）による原子炉圧力容器への注水	○	—
1 3	サプレッションチェンバを水源とした代替循環冷却系使用時における補機冷却水確保	○	○
1 3	淡水貯水槽を水源とした原子炉格納容器代替スプレイ冷却系（可搬型）による原子炉格納容器内の冷却	○	○
1 3	淡水貯水槽を水源とした原子炉格納容器代替スプレイ冷却系（可搬型）による原子炉格納容器下部への注水	○	○
1 3	淡水貯水槽を水源とした燃料プール代替注水系（可搬型）による使用済燃料プールへの注水	○	○
1 3	海を水源とした原子炉補機代替冷却水系による補機冷却水確保	○	○

保安規定 (表20) 操作手順No	対応手段	運転員	重大事 故等対 応要員
1 3	淡水貯水槽を水源とした大容量送水ポンプ（タイプ I）による復水貯蔵タンクへの補給	○	○
1 4	所内常設蓄電式直流電源設備による給電（不要直流負荷の切離し操作）	○	—
1 4	常設代替直流電源設備による給電	○	—
1 4	軽油タンクまたはガスタービン発電設備軽油タンクからタンクローリへの補給	—	○
1 4	タンクローリから各機器への補給	—	○
1 4	タンクローリからガスタービン発電設備軽油タンクへ補給	—	○
1 5	代替電源（交流，直流）からの給電	○	—

重大事故等対応に係るシミュレータ訓練における成立性確認について

1. 目的

有効性評価の重要事故シーケンスのうち、中央制御室操作を主体とした重要事故シーケンスに対して、シミュレータ訓練を実施し、適切に対応できることを確認する。

2. 対象範囲

- (1) 対象シーケンス：設置変更許可申請書に示した有効性評価の重要事故シーケンスにおいて、類似性及び網羅性の観点から選定したシーケンスを対象とする。(表1)
- (2) 対象者：運転員

3. 実施頻度

対象となる重要事故シーケンスについて、年1回実施する。

4. 実施方法

当直班毎に、シミュレータを用いて有効性評価の重要事故シーケンスについて対応訓練を実施する。具体的には、表1に示すとおり「技術的能力対応手段と有効性評価 比較表」で示す有効性評価上考慮する対応手段のうち、中央制御室における操作について成立性の確認を実施する。

- (1) シミュレータに入力する事故条件は、原則安全解析の事故条件を入力し訓練を実施する。
- (2) シミュレータ上で模擬できない部分の情報や訓練の方法について、あらかじめ対応（訓練に対する約束）を定め、訓練開始前までに運転員に周知する。
- (3) 訓練では、パラメータ等のプラント挙動から操作手順書に従い対応できることを確認する。
- (4) 成立性確認は、運転操作が解析上の操作条件を満足できることを確認する。

5. 成立性確認内容

中央制御室主体の操作に係る重要事故シーケンスについて、操作手順書に従い、有効性評価の成立性確認ポイント（解析上の操作条件）を満足できること、及び指揮者の指示に対し操作者が適切に対応し報告することにより連携が図られていることを確認する。

以上

表1 技術的能力対応手順と有効性評価 比較表

	1.1		1.2		1.3				1.4				1.5		1.6		1.7		1.8				1.9		1.11													
	1	2	3	4	5	6	7	8	9	10	11	12	13	14	15	16	17	18	19	20	21	22	23	24	25	26	27	28	29	30	31	32	33	34	35	36	37	38
運転中の原子炉における重大事故に達するおそれがある事故	2.1																																					
	2.2																																					
	2.3.1																																					
	2.3.2																																					
	2.3.3				※1																																	
	2.3.4				※2																																	
	2.4.1																																					
2.4.2																																						
2.5																																						
2.6																																						
2.7																																						
運転中の原子炉における重大事故	3.1.2																																					
	3.1.3																																					
	3.2																																					
	3.3																																					
	3.4																																					
使用済燃料プールの重大事故に達するおそれがある事故	4.1																																					
	4.2																																					
	5.1																																					
	5.2																																					
運転停止中の原子炉における重大事故に達するおそれがある事故	5.3																																					
	5.4																																					

表1 (補足) 重要事故シーケンスシミュレータ訓練実施内容整理表

各重要事故シーケンスについて、シミュレータ装置により検証可能であることを、以下の表により示す。

対策	番号	重要事故シーケンス	対応操作の概要※
運転中の原子炉における重大事故に至るおそれがある事故	2.2	高圧注水・減圧機能喪失	<p>【シミュレータ訓練実施範囲】</p> <p>本事象における対応操作の概要は、高圧注水機能が喪失し、原子炉自動減圧機能が喪失した場合に代替自動減圧回路による原子炉の減圧を実施する。その後、低圧炉心スプレー系及び残留熱除去系（低圧注水モード）による原子炉注水を実施し、原子炉水位がレベル3～レベル8に維持可能であることを確認後、別系統の残留熱除去系によるサブプレッションプール水冷却モード運転を開始する。</p>
	2.3.3	全交流動力電源喪失 (TBD)	<p>【シミュレータ訓練実施範囲】</p> <p>本事象における対応操作の概要は、全交流電源喪失と同時に直流電源が機能喪失する。直流電源喪失によって原子炉隔離時冷却系が機能喪失しているため、常設代替直流電源設備からの受電に切り替えた後、高圧代替注水系による原子炉注水を実施する。その後、常設代替交流電源設備の受電及び低圧代替注水系（常設）（復水移送ポンプ）による原子炉注水を実施するが、これらについては「L O C A時注水機能喪失」にて同様の操作を実施するため、スキップし訓練を実施する。</p> <p>シミュレータをスキップした後、原子炉補機代替冷却水系準備のうち中央制御室からの系統構成を行い、準備完了後、残留熱除去系による低圧注水及びサブプレッションプール水冷却を実施する。</p> <p>上記対応操作のうち、常設代替直流電源設備の受電操作及び原子炉補機代替冷却水系準備の現場運転員の操作については個別訓練にて実施する。</p>
	2.3.4	全交流動力電源喪失 (TBP)	<p>【シミュレータ訓練実施範囲】</p> <p>本事象における対応操作の概要は、全交流電源喪失の発生後、原子炉隔離時冷却系による原子炉注水を実施するが、主蒸気隔離弁の閉止に伴い作動した主蒸気逃がし安全弁1個が閉固着し原子炉圧力が低下し続けることから、低圧代替注水系（常設）（直流駆動低圧注水系ポンプ）による原子炉注水準備を開始する。あわせて、事象発生後24時間にわたり注水機能等を維持するための125V及び250V直流電源の負荷切離しを行う。</p> <p>上記対応操作のうち、低圧代替注水系（常設）（直流駆動低圧注水系ポンプ）による原子炉注水準備及び125V直流電源の負荷切離しの現場運転員の操作については個別訓練にて実施する。</p> <p>その後、常設代替交流電源設備の受電及び低圧代替注水系（常設）（復水移送ポンプ）による原子炉注水を実施するが、これらについては「L O C A時注水機能喪失」にて同様の操作を実施するため、スキップし訓練を実施する。原子炉補機代替冷却水系準備のうち中央制御室からの系統構成、残留熱除去系による低圧注水及びサブプレッションプール水冷却についても「全交流動力電源喪失 (TBD)」にて同様の操作を実施するため、スキップし訓練を実施する。</p>
	2.5	原子炉停止機能喪失	<p>【シミュレータ訓練実施範囲】</p> <p>本事象における対応操作の概要は、原子炉がスクラムすべき状況にもかかわらず制御棒が原子炉に緊急挿入されない場合に、原子炉再循環ポンプ停止による原子炉出力の低下、自動減圧系作動阻止機能の手動操作又は自動作動による原子炉出力急上昇防止に続き、ほう酸水注入系を起動し、原子炉出力を低下させる。また、原子炉水位については原子炉隔離時冷却系及び高圧炉心スプレー系により原子炉水位をレベル1 + 1000mm以上に回復させるが、原子炉出力を抑制するためにレベル1 + 1000mm付近にて水位調整を実施する。その後、主蒸気逃がし安全弁の作動によりサブプレッションプール水温が上昇するため、残留熱除去系によるサブプレッションプール水冷却モード運転を開始する。サブプレッションプール水温が80℃に到達した場合は高圧炉心スプレー系の運転継続のためにポンプの水源をサブプレッションプール側から復水貯蔵タンク側へ切り替える。</p>

※ シミュレータ訓練では、故障条件（破断サイズ等）や発生場所、発生時間等シミュレータの設定条件により有効性評価重要事故シーケンスを完全に再現するものではない。

対策	番号	重要事故シーケンス	対応操作の概要※
運転中の原子炉における重大事故に至るおそれがある事故	2.6	LOCA時注水機能喪失	<p>【シミュレータ訓練実施範囲】</p> <p>本事象における対応操作の概要は、原子炉冷却材喪失（中小破断LOCA）が発生し、同時に全交流動力電源が喪失するため、常設代替交流電源設備による受電操作を実施する。受電操作完了後、低圧代替注水系（常設）（復水移送ポンプ）を起動し原子炉を主蒸気逃がし安全弁で減圧することで原子炉注水を実施する。</p> <p>崩壊熱除去機能を喪失しているため、格納容器圧力が格納容器代替スプレイ起動圧力に到達した場合は格納容器代替スプレイ冷却系による格納容器スプレイ及び格納容器ベント準備を実施する。</p> <p>外部水源注水量限界（サブプレッションプール水位が通常水位+2m）に到達した場合は格納容器スプレイを停止し、その後、格納容器最高使用圧力を超える場合は、炉心損傷がないことを確認して格納容器ベントを実施する。</p> <p>上記対応操作のうち、格納容器スプレイの実施については「高圧溶融物放出/格納容器雰囲気直接加熱」にて同様の操作を実施するため、スキップし訓練を実施する。</p>
	2.7	格納容器バイパス（インターフェイスシステムLOCA）	<p>【シミュレータ訓練実施範囲】</p> <p>本事象における対応操作の概要は、原子炉冷却材圧力バウンダリからの原子炉冷却材の漏えいを原子炉建屋放射線モニタ警報、原子炉建屋サンプポンプ運転頻度増加を示す警報、火災報知器の動作等でインターフェイスシステムLOCAを判断する。原子炉は原子炉水位低によりスクラムする。その後、中央制御室からの隔離操作を実施するが、中央制御室からの隔離については失敗を模擬する。</p> <p>漏えい量を抑制するために、主蒸気逃がし安全弁による原子炉減圧を実施し、原子炉水位については低圧炉心スプレイ系及び残留熱除去系（低圧注水モード）にて水位回復後、原子炉水位を有効燃料棒頂部（TAF）～TAF+1000mmの間で維持する。原子炉減圧実施により、サブプレッションプール水温が上昇するため、残留熱除去系によるサブプレッションプール水冷却モード運転を開始する。</p> <p>漏えい停止操作として現場操作によるHPCS注入隔離弁の全閉操作にて隔離する。</p> <p>上記対応操作のうち、現場操作によるHPCS注入隔離弁の全閉操作については個別訓練にて実施する。</p>
運転中の原子炉における重大事故	3.2	高圧溶融物放出/格納容器雰囲気直接加熱	<p>【シミュレータ訓練実施範囲】</p> <p>本事象における対応操作の概要は、全ての非常用炉心冷却系等が機能喪失しているため、原子炉水位の低下が継続する。炉心損傷を判断後、原子炉水位が有効燃料棒底部から燃料棒有効長さの20%上の位置到達により、主蒸気逃がし安全弁2弁による原子炉減圧操作を実施する。</p> <p>原子炉圧力容器下鏡温度300℃到達を確認後、原子炉格納容器代替スプレイ冷却系による格納容器下部への注水を実施する。その後、原子炉圧力容器破損を確認後、格納容器下部への注水によりドライウエル水位を0.02mから0.23mの間に維持する。</p> <p>崩壊熱除去機能を喪失しているため、格納容器圧力が格納容器代替スプレイ起動圧力に到達した場合は格納容器代替スプレイ冷却系による格納容器スプレイを実施する。その後、原子炉格納容器からの除熱操作として、代替循環冷却系による格納容器除熱操作を実施する。なお、シミュレータについては適宜スキップ等を実施し訓練を行う。</p>

※ シミュレータ訓練では、故障条件（破断サイズ等）や発生場所、発生時間等シミュレータの設定条件により有効性評価重要事故シーケンスを完全に再現するものではない。

重大事故等対応に係る机上訓練における成立性確認について

1. 目的

有効性評価の重要事故シーケンスのうち、現場対応操作を主体とした重要事故シーケンスに対して、机上訓練を実施し、適切に対応できることを確認する。

2. 対象範囲

- (1) 対象シーケンス：設置変更許可申請書に示した有効性評価の重要事故シーケンスにおいて、訓練の類似の観点から整理した現場操作を主体とした重要事故シーケンスを対象とする。
- (2) 訓練対象者：重大事故等対策要員

3. 実施頻度

対象となる重要事故シーケンスについて、年1回実施する。

4. 実施方法

重要事故シーケンスの事象進展に応じた処置対応について、現場をシミュレートした机上訓練を以下の手順に従い実施する。

- (1) 訓練体制の確認及び重要事故シーケンスについて説明を行う。
- (2) 処置対応シミュレーション（図上シミュレーション）を展開し、事故進展に応じたプラント状態の確認をしながら重要事故シーケンスに沿った処置対応ができることを確認する。
- (3) 重要事故シーケンスに沿った処置対応シミュレーション終了後、訓練の振り返り、取り纏めを行い、机上訓練の総括を行う。

5. 成立性確認内容

机上訓練においては、重大事故等時の指揮者を中心とした体制の中で各重要事故シーケンスに応じた手順書に基づき、各要員の役割に応じ求められる現場対応について適切にできることを以下の点に重点を置いて確認する。

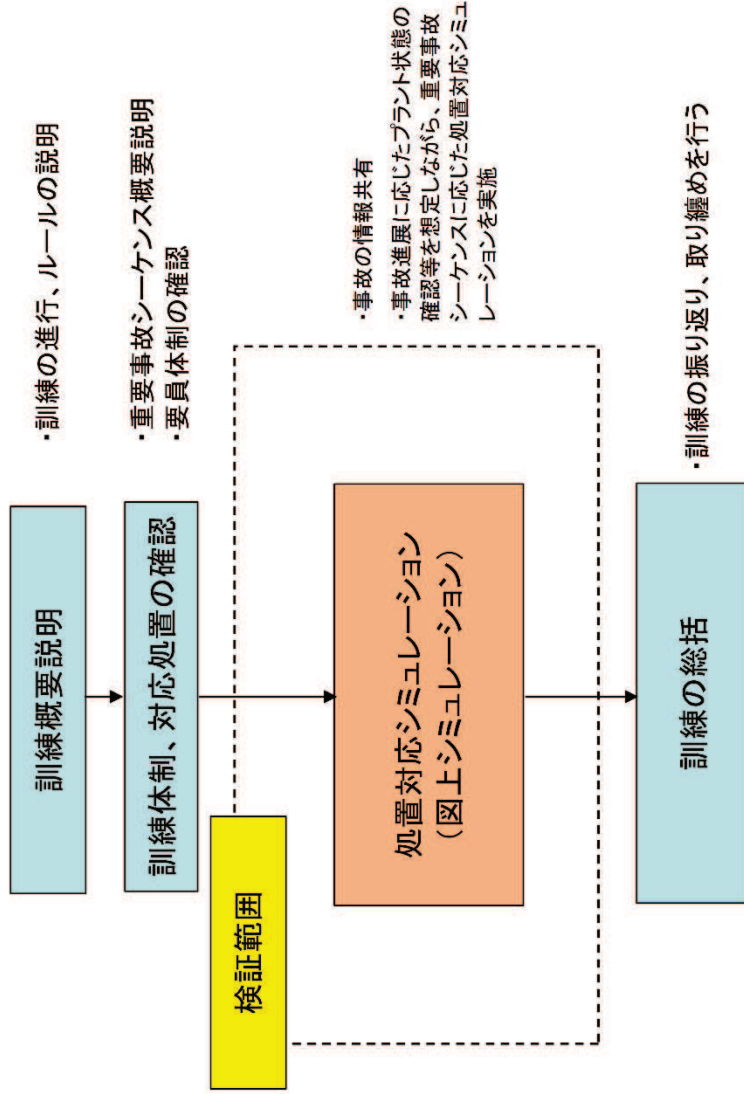
- (1) 重要事故シーケンスに応じた処置対応において、指揮者からの指示に対して要員が適切に対応できること。また、対応完了後の要員からの報告が適切に行われていること。
- (2) 重要事故シーケンスに応じた手順書を使用し、適切な対応ができること。

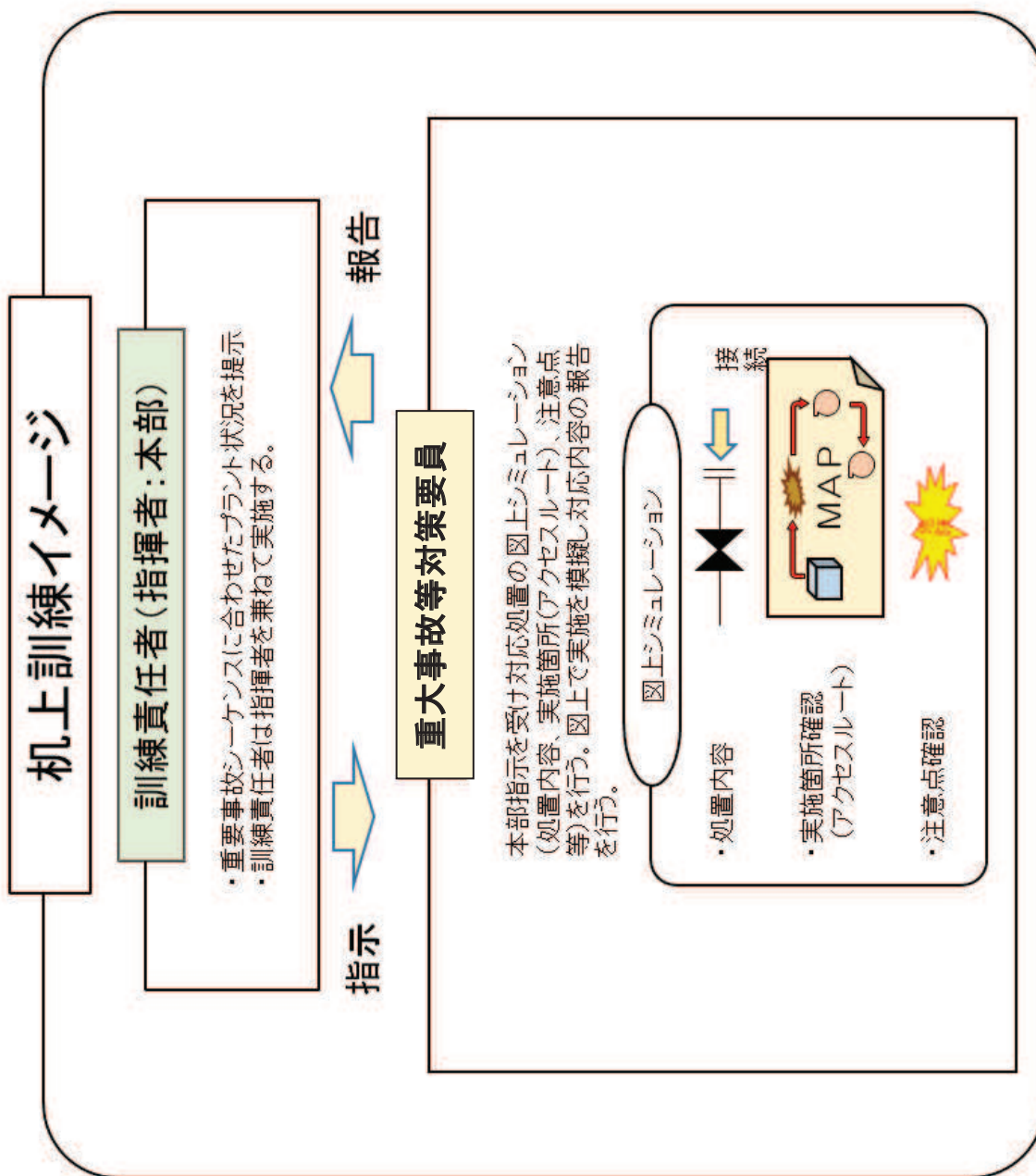
以 上

重要事故シナシケンスに係る机上訓練の概要

〈重要事故シナシケンス〉

机上訓練





現場操作主体の重要事故シーケンス(机上訓練)

重要事故シーケンス		■ : 中央制御室主体	■ : 現場主体
①	高圧・低圧注水機能喪失	■	■
②	高圧注水・減圧機能喪失	■	■
③-1	全交流電源喪失(長期TB)	■	■
③-2	全交流電源喪失(TBU)	■	■
③-3	全交流電源喪失(TBD)	■	■
③-4	全交流電源喪失(TBP)	■	■
④-1	崩壊熱除去機能喪失(取水機能が喪失した場合)	■	■
④-2	崩壊熱除去機能喪失(残留熱除去系が故障した場合)	■	■
⑤	原子炉停止機能喪失	■	■
⑥	LOCA時注水機能喪失	■	■
⑦	格納容器バイパス(インターフェイシスシステムLOCA)	■	■
⑧-1	雰囲気圧力・温度による静的負荷(格納容器過圧・過温破損)代替循環冷却系を使用する場合	■	■
⑧-2	雰囲気圧力・温度による静的負荷(格納容器過圧・過温破損)代替循環冷却系を使用できない場合	■	■
⑨	高圧溶融物放出/格納容器雰囲気直接加熱	■	■
⑩	原子炉圧力容器外の溶融燃料—冷却材相互作用	■	■
⑪	水素燃焼	■	■
⑫	溶融炉心・コングリート相互作用	■	■
⑬	想定事故1	■	■
⑭	想定事故2	■	■
⑮	崩壊熱除去機能喪失	■	■
⑯	全交流動力電源喪失	■	■
⑰	原子炉冷却材の流出	■	■
⑱	反応度の誤投入	■	■

シーケンスが中央制御室主体の操作か現場主体の操作・作業かで分類

- ①
- ②
- ④-1
- ④-2
- ⑤
- ⑥
- ⑦
- ⑮
- ⑰
- ⑱
- ③-1
- ③-2
- ③-3
- ③-4
- ⑧-1
- ⑧-2
- ⑨
- ⑩
- ⑪
- ⑫
- ⑬
- ⑭
- ⑯

シーケンス・操作の類似性及び網羅性を考慮して分類

・③-1～③-4と⑯は類似の起因事象で、現場操作は同一。
⇒事象進展の早い③-4で代表

・⑧-1と⑧-2は同一事象であるが現場対応手段が異なる。⑧-1の現場操作については全て⑨に踏襲されている。
⇒⑧-2で代表

・⑧-2および⑩～⑱の現場作業については全て⑨に踏襲されている。
⇒⑨で代表

・⑬と⑭は類似の起因事象で、現場操作は同一。
⇒事象進展の早い⑭で代表

机上訓練による成立性確認	
③-4	全交流電源喪失(TBP)
⑧-2	雰囲気圧力・温度による静的負荷(格納容器過圧・過温破損)代替循環冷却系を使用できない場合
⑨	高圧溶融物放出/格納容器雰囲気直接加熱
⑭	想定事故2

全ての重大事故等対策要員が机上にて4つのシーケンスについて成立性確認を実施することで、現場操作の動きおよび連携の成立性を確認する。

重大事故等対応に係る現場訓練（シーケンス訓練）における成立性確認について

1. 目的

全ての有効性評価の重要事故シーケンスと技術的能力の19種類の手順を網羅的に検証できる重要事故シーケンスを対象に、指定した訓練班で実時間ベースの実働訓練を行い、適切に対応できることを確認する。

2. 対象範囲

(1) 対象シーケンス：

- I 全交流動力電源喪失（T B P）
- II 雰囲気圧力・温度による静的負荷（格納容器過圧・過温破損）
代替循環冷却系を使用できない場合
- III 高圧熔融物放出／格納容器雰囲気直接加熱
- IV 使用済燃料プールにおける重大事故に至るおそれがある事故（想定事故2）

(2) 訓練項目の選定：

IIIの重要事故シーケンスに、I、II及びIVの重要事故シーケンスのうち現場で実施する個別手順を加えたものを訓練項目とする。

(3) 訓練対象者：

重大事故等対策要員

3. 訓練頻度

運転員、重大事故等対策要員（運転員を除く。）で構成する班の中から任意の班※を対象に年1回以上実施する。

※成立性の確認を行う班については、毎年特定の班に偏らないように配慮する。

4. 訓練の方法

(1) 基本事項

- a. 重大事故等対応に必要な運転員及び重大事故等対策要員（運転員を除く。）が役割に応じ、各種手順書に従って訓練を実施する。
- b. 訓練は、原則、実働（モックアップを含む。）・実時間にて実施する。

(2) 配慮事項

a. 模擬操作

弁の開閉操作、燃料の給油及び機器の起動操作等により原子炉施設の系統や設備に悪影響を与えるもの及び訓練により設備が損傷又は劣化を促進するおそれのあるもの等については、模擬操作にて対応することができる。

b. 分割

原則、訓練は一連で実施することとするが、長時間を要する訓練については分割して実施することができる。

5. 成立性確認内容

発電所対策本部と中央制御室及び現場の連携が図られ、手順書に従い有効性評価の成立性担保のために必要な操作が、完了すべき時間であるホールドポイント※内に完了できることを確認する。

※ホールドポイントとは以下の制限時間をいう。

- ①重要事故シーケンスの解析結果に直接影響がある操作を完了すべき時間
- ②被ばく評価に影響する操作を完了すべき時間

- (1) 代表シーケンスの「成立性確認チェックシート」を用いて、シーケンスごとのホールドポイントとして設定した時間内に対応できることをもって、成立性の確認を行う。
- (2) 個別の操作・作業においても、ホールドポイント内に完了できなかった場合の原因究明のために、保安規定 添付1-3 表20に示す対応手段ごとの想定時間内に終えていることをチェックする。

以 上

重要事故シーケンスの代表性の説明

事故シーケンス		対応手順											
		1.5	1.6	1.7	1.8	1.11	1.13				1.14		
		原子炉補機代替冷却水系による補機冷却水確保	原子炉格納容器内へのスプレイ	代替循環冷却系使用時ににおける補機冷却水確保	原子炉格納容器下部への注水	燃料プールの代替注水系（可搬型）による使用済燃料プールへの注水	サブレプレシヨンチェンバを水源とした原子炉圧力容器への注水及び	淡水貯水槽を水源とした原子炉格納容器内の冷却	淡水貯水槽を水源とした原子炉格納容器下部への注水	淡水貯水槽を水源とした使用済燃料プールへの注水/スプレイ	海を水源とした原子炉補機代替冷却水系による補機冷却水確保	貯蔵タンクを水源とした大容量送水ポンプ（タイプ1）による復水	燃料補給設備による給油
運転中の原子炉における重大事故に至るおそれがある事故	①	高圧・低圧注水機能喪失		●				●				●	●
	②	高圧注水・減圧機能喪失											
	③-1	全交流動力電源喪失（長期T B）	●									●	●
	③-2	全交流動力電源喪失（T B U）	●									●	●
	③-3	全交流動力電源喪失（T B D）	●									●	●
	③-4	全交流動力電源喪失（T B P）	●									●	●
	④-1	崩壊熱除去機能喪失（取水機能が喪失した場合）	●									●	●
④-2	崩壊熱除去機能喪失（残留熱除去系が故障した場合）		●					●			●	●	
⑤	原子炉停止機能喪失												
⑥	LOCA時注水機能喪失	●	●					●			●	●	
⑦	格納容器バイパス（インターフェイスシステムLOCA）												
運転中の原子炉における重大事故	⑧-1	雰囲気圧力・温度による静的負荷（格納容器過圧・過温破損）代替循環冷却系を使用する場合	●		●			●			●	●	●
	⑧-2	雰囲気圧力・温度による静的負荷（格納容器過圧・過温破損）代替循環冷却系を使用できない場合	●	●				●			●	●	●
	⑨	高圧溶融物放出/格納容器雰囲気直接加熱	●	●	●	●	●	●	●	●	●	●	●
	⑩	原子炉圧力容器外の溶融燃料-冷却材相互作用	●	●	●	●	●	●	●	●	●	●	●
	⑪	水素燃焼	●		●			●				●	●
	⑫	溶融炉心・コンクリート相互作用	●	●	●	●	●	●	●	●	●	●	●
使用済燃料プールにおける重大事故に至るおそれがある事故	⑬	想定事故1					●			●		●	
	⑭	想定事故2					●			●		●	
運転停止中の原子炉における重大事故に至るおそれがある事故	⑮	崩壊熱除去機能喪失											
	⑯	全交流動力電源喪失	●								●	●	
	⑰	原子炉冷却材の流出											
	⑱	反応度の誤投入											

大容量送水ポンプ設置および注水ヘッダ接続までの手順は同じであることから確認可能。注水ヘッダ以降の復水貯蔵タンクまでのホース敷設は個別訓練にて実施

大容量送水ポンプ設置および注水ヘッダ接続までの手順は同じであることから確認可能。注水ヘッダ以降の燃料プールまでのホース敷設は個別訓練にて実施

大容量送水ポンプ設置および注水ヘッダ接続までの手順は同じであることから確認可能。注水ヘッダ以降の燃料プールまでのホース敷設は個別訓練にて実施

机上シーケンス訓練で選定した項目

訓練シーケンス選定対象
選定訓練シーケンスにより網羅可能
対象となる対応手順書なし

事故シーケンス⑨に含まれない個別手順書の整理

⑨に含まれない重要事故シーケンスに含まれる手順

- (1) 燃料プール代替注水系（可搬型）による使用済燃料プールへの注水
- (2) 淡水貯水槽を水源とした使用済燃料プールへの注水/スプレイ
- (3) 淡水貯水槽を水源とした大容量送水ポンプ（タイプ I）による復水貯蔵タンクへの補給

(1), (2), (3) については、大容量送水ポンプ（タイプ I）及び注水ヘッドの設置までは同じ手順であることから個別手順の確認は行わず、机上教育等により確認する。注水ヘッド以降のホース敷設について個別手順により確認する。

現場シーケンス訓練 成立性確認チェックシート

訓練日 年 月 日

⑨高圧溶融物放出／格納容器雰囲気直接加熱

所要時間：保安規定 表-20に定める対応手段の想定時間

項目	要員	要員数 (名)	手順	所要 時間	事象発生時刻		計測時間 (b-a)	チェックポイント(事象発生からの経過時間)						備考
					時 分			①	②	③	④	⑤	⑥	
					開始完了時間 指示 (a)	報告 (b)		4.3分	4.3時間	10時間	19時間	23時間	24時間	
中央制御室での運転員による状況判断	運転員	3	プラントパラメータ等から、給水全喪失、外部電源喪失、原子炉スクラム、タービントリップ、非常用ディーゼル発電機自動起動、常設代替交流電源設備自動起動、高圧注水機能(原子炉隔離時冷却系及び高圧炉心スプレイ系)喪失、非常用ガス処理系自動起動、中央制御室換気空調系自動起動の確認	10分										
アクセスルート確保	重大事故等対応要員	6	アクセスルート復旧	240分										
被ばく低減操作	運転員	1	中央制御室換気空調系事故時運転モード切替え	10分										
原子炉急速減圧操作	運転員	1	逃がし安全弁(自動減圧機能) 2個 手動開放操作	5分										
原子炉格納容器代替スプレイ冷却系(常設)による格納容器下部への注水	運転員	1	原子炉格納容器代替スプレイ冷却系(常設)系統構成 原子炉格納容器代替スプレイ冷却系(常設)起動／運転確認	10分										
格納容器下部注水系注水操作	運転員	1	原子炉格納容器下部注水系(常設)(復水移送ポンプ)による格納容器下部へ注水操作	5分										
代替注水等確保	重大事故等対応要員	9	可搬型設備保管場所への移動 大容量送水ポンプ(タイプI)の設置、ホースの敷設、接続 大容量送水ポンプ(タイプI)監視	380分										
プール注水用ホース敷設	重大事故等対応要員	1	ホース保管場所への移動、ホースの敷設、接続 使用済燃料プール注水・スプレイ貫通孔の開放 水密扉の開放	210分										
	運転員	2												
復水貯蔵タンク補給用ホース敷設	重大事故等対応要員	3	保管場所への移動 ホースの敷設、接続 復水貯蔵タンク補給用具の設置、水密扉の開放	380分										
原子炉補機代替冷却水系 準備操作	運転員	1	原子炉補機冷却水系 系統構成	10分										
	重大事故等対応要員	6	可搬型設備保管場所への移動 原子炉補機代替冷却水系準備 (熱交換器ユニット及び大容量送水ポンプ(タイプI)の設置、 ホース敷設、接続)	540分										
	運転員	2	原子炉補機代替冷却水系接続後の原子炉補機冷却水系空気抜き	50分										
原子炉格納容器代替スプレイ冷却系(可搬型)による格納容器冷却	重大事故等対応要員	2	大容量送水ポンプ(タイプI)による格納容器冷却 系統構成	5分										
	運転員	1	大容量送水ポンプ(タイプI)による格納容器冷却 系統構成、 冷却開始	5分										
代替循環冷却系による格納容器除熱	重大事故等対応要員	5	代替循環冷却系系統構成・格納容器除熱開始(残留熱除去系A系配管を用いた格納容器スプレイ及び残留熱除去系B系を用いた原子炉注水)・大容量送水ポンプ(タイプI)による格納容器冷却停止 原子炉格納容器下部注水系(常設)(復水移送ポンプ)による格納容器下部への注水停止	20分										
給油	重大事故等対応要員	2	可搬型設備保管場所への移動 軽油タンクからタンクローリへの移送	135分										

番号	チェックポイント	制限時間	制限時間の設定根拠
①	原子炉急速減圧操作	43分	逃がし安全弁(自動減圧機能) 2個 手動開放操作を原子炉水位が有効燃料棒底部から燃料棒有効長さの20%上の位置に到達する時間(43分)に対応できること
②	原子炉格納容器代替スプレイ冷却系(常設)による格納容器下部への注水(系統構成 / 起動 / 運転確認)	4.3時間	原子炉圧力容器下鏡部温度が 300°Cに到達した時点で開始する原子炉格納容器代替スプレイ冷却系(常設)による格納容器下部への水張を原子炉圧力容器破損(4.3時間)までに対応できること。
③	代替注水等確保	10時間	原子炉補機代替冷却水系熱交換器ユニット設置開始する時間(10時間)までに対応できること
④	原子炉補機代替冷却水系準備 (熱交換器ユニット及び大容量送水ポンプ(タイプI)の設置, ホース敷設, 接続)	19時間	代替循環冷却系による格納容器除熱が開始される前余裕を見越した時間(19時間)までに対応できること。
⑤	原子炉格納容器代替スプレイ冷却系(可搬型) による格納容器冷却開始	23時間	格納容器圧力及び温度の上昇抑制のため、原子炉格納容器代替スプレイ冷却系(可搬型)による格納容器冷却を、格納容器圧力が 0.640MPa[gage]に到達する時間(23時間)に対応できること。
⑥	代替循環冷却系による格納容器除熱	24時間	代替原子炉補機冷却系運転開始後、代替循環冷却系による格納容器の除熱を行う時間(24時間)までに対応できること。

重要事故シーケンスで使用する手順書 ⑨高圧溶融物放出／格納容器雰囲気直接加熱（1／6）

		訓練項目	手順書	
運転員	状況判断	給水流量の全喪失確認	・非常時操作手順書（徴候ベース）	・RC「スクラム」 ・PR「電源回復」
		外部電源喪失確認		
		原子炉スクラム，タービントリップ確認		
		非常用ディーゼル発電機等自動起動確認		
		常設代替交流電源設備自動起動確認		
高圧注水機能（原子炉隔離時冷却系及び高圧炉心スプレイ系）喪失確認				
非常用ガス処理系自動起動確認				
中央制御室換気空調系自動起動確認				
高圧代替注水系起動操作	高圧代替注水系 系統構成・起動操作	・非常時操作手順書（徴候ベース） ・非常時操作手順書（設備別）	・RC/L「水位確保」 ・R-1 原子炉高圧時の注水 高圧代替注水系ポンプによる原子炉注水（中央制御室）	
低圧ECCS起動	低圧注水機能（低圧炉心スプレイ系及び残留熱除去系）喪失確認	・非常時操作手順書（徴候ベース）	・RC/L「水位確保」	
格納容器除熱	残留熱除去系（A）及び残留熱除去系（B）機能喪失確認	・非常時操作手順書（徴候ベース）	・RC/L「水位確保」 ・SP/T「S/P温度制御」	

重要事故シーケンスで使用する手順書 ⑨高圧溶融物放出／格納容器雰囲気直接加熱（2／6）

	訓練項目		手順書	
運転員	燃料プール冷却 再開	スキマサージタンク水位調整	<ul style="list-style-type: none"> ・非常時操作手順書（徴候ベース） ・非常時操作手順書（設備別） 	<ul style="list-style-type: none"> ・S F / L, T 「S F P 水位・温度制御」 ・S-4 使用済燃料プール冷却 燃料プール浄化系による使用済燃料プールの冷却
		燃料プール冷却浄化系 系統構成・再起動		
	被ばく低減操作	中央制御室換気空調系事故時運転モード切替え	<ul style="list-style-type: none"> ・非常時操作手順書（シビアアクシデント） ・非常時操作手順書（設備別） 	<ul style="list-style-type: none"> ・R P V 制御 ・A-6 事故対策支援 通常運転から事故時運転モードへの切替 ・A-6 事故対策支援 事故時運転モード中の非常時外気取入
	原子炉への全注水機能喪失確認	低圧代替注水系（常設）（復水移送ポンプ）機能喪失確認	<ul style="list-style-type: none"> ・非常時操作手順書（徴候ベース） 	<ul style="list-style-type: none"> ・R C / L 「水位確保」
	原子炉急速減圧操作	逃がし安全弁（自動減圧機能）2個 手動開放操作	<ul style="list-style-type: none"> ・非常時操作手順書（徴候ベース） ・非常時操作手順書（設備別） 	<ul style="list-style-type: none"> ・E S / I 「E O P - S O P インターフェース」 ・R-2 原子炉減圧 手動による原子炉減圧
	格納容器内水素濃度監視	格納容器内水素濃度監視	<ul style="list-style-type: none"> ・非常時操作手順書（シビアアクシデント） 	<ul style="list-style-type: none"> ・P C V 制御
	格納容器内の水素濃度及び酸素濃度監視	格納容器内雰囲気水素濃度及び格納容器内雰囲気酸素濃度による水素濃度監視	<ul style="list-style-type: none"> ・非常時操作手順書（シビアアクシデント） ・非常時操作手順書（設備別） 	<ul style="list-style-type: none"> ・P C V 制御 ・P-3 格納容器破損防止 C A M S 起動および水素・酸素濃度監視
原子炉格納容器 p H 調整系による p H 調整	原子炉格納容器 p H 調整系による p H 調整	<ul style="list-style-type: none"> ・非常時操作手順書（シビアアクシデント） ・非常時操作手順書（設備別） 	<ul style="list-style-type: none"> ・P C V 制御 ・P-3 格納容器破損防止 格納容器内 p H 調整 	

重要事故シーケンスで使用する手順書 ⑨高圧溶融物放出／格納容器雰囲気直接加熱（3／6）

	訓練項目		手順書	
運転員	減圧機能確保	代替高圧窒素ガス供給系系統構成	<ul style="list-style-type: none"> ・非常時操作手順書（シビアアクシデント） ・非常時操作手順書（設備別） 	<ul style="list-style-type: none"> ・R P V制御 ・R-2 原子炉減圧 代替高圧窒素ガス供給系による主蒸気逃がし安全弁開放
	原子炉格納容器代替スプレイ系（常設）による格納容器下部への注水	原子炉格納容器代替スプレイ系（常設）系統構成，起動／運転確認	<ul style="list-style-type: none"> ・非常時操作手順書（シビアアクシデント） ・非常時操作手順書（設備別） 	<ul style="list-style-type: none"> ・R P V制御 ・P-4 格納容器下部注水 復水移送ポンプによるドライウエル代替スプレイ（格納容器下部注水）
	格納容器下部注水系注水操作	原子炉格納容器下部注水系（常設）（復水移送ポンプ）による格納容器下部へ注水操作	<ul style="list-style-type: none"> ・非常時操作手順書（シビアアクシデント） ・非常時操作手順書（設備別） 	<ul style="list-style-type: none"> ・R P V制御 ・P-4 格納容器下部注水 復水移送ポンプによる格納容器下部注水
	格納容器頂部冷却	原子炉格納容器頂部注水系（常設）による原子炉ウエル注水	<ul style="list-style-type: none"> ・非常時操作手順書（シビアアクシデント） ・非常時操作手順書（設備別） 	<ul style="list-style-type: none"> ・P C V制御 ・B-2 原子炉建屋水素爆発防止 燃料プール補給水ポンプによる原子炉ウエル注水
	原子炉補機代替冷却水系準備操作	原子炉補機冷却水系 系統構成 原子炉補機代替冷却水系接続後の原子炉補機冷却水系空気抜き	<ul style="list-style-type: none"> ・重大事故等対応要領書（E H G） 	<ul style="list-style-type: none"> ・P-1 最終ヒートシンク確保 A R C Wによる補機冷却水確保
	原子炉格納容器代替スプレイ冷却系（可搬型）による格納容器冷却	大容量送水ポンプ（タイプ I）による格納容器冷却 系統構成，冷却開始（間欠運転）	<ul style="list-style-type: none"> ・非常時操作手順書（シビアアクシデント） ・重大事故等対応要領書（E H G） 	<ul style="list-style-type: none"> ・P C V制御 ・P-2 格納容器冷却 大容量送水ポンプ（タイプ I）によるドライウエル代替スプレイ

重要事故シーケンスで使用する手順書 ⑨高圧溶融物放出／格納容器雰囲気直接加熱（4／6）

	訓練項目		手順書	
運転員	代替循環冷却系による格納容器除熱	代替循環冷却系 系統構成	<ul style="list-style-type: none"> ・非常時操作手順書（シビアアクシデント） ・非常時操作手順書（設備別） 	<ul style="list-style-type: none"> ・PCV制御 ・P-2 格納容器冷却 ARHRによるD/Wスプレイ（RHR A系） ・P-3 格納容器破損防止 ARHRによるD/Wスプレイ（RHR A系）実施後に原子炉注水
		格納容器除熱開始（残留熱除去系A系配管を用いた格納容器スプレイ及び残留熱除去系B系配管を用いた原子炉注水）		
		大容量送水ポンプ（タイプI）による格納容器冷却停止		
		原子炉格納容器下部注水系（常設）（復水移送ポンプ）による格納容器下部への注水停止		

重要事故シーケンスで使用する手順書 ⑨高圧熔融物放出／格納容器雰囲気直接加熱（5／6）

		訓練項目	手順書	
重大事故等対応要員	アクセスルート確保	アクセスルート復旧（復旧が必要な場合）	・重大事故等対応要領書（EHG）	・状況確認とアクセスルート確保 ・段差復旧・陥没箇所復旧 ・がれき撤去
	代替注水等確保	可搬型設備保管場所への移動，大容量送水ポンプ（タイプI）の設置，ホースの敷設，接続	・重大事故等対応要領書（EHG）	・大容量送水ポンプ（タイプI）による送水（屋外接続口使用）
		大容量送水ポンプ（タイプI）監視		
	大容量送水ポンプ（タイプI）による淡水貯水槽から復水貯蔵タンクへの補給	復水貯蔵タンク補給	・重大事故等対応要領書（EHG）	・淡水貯水槽から復水貯蔵タンクへの補給
	原子炉補機代替冷却水系準備操作	可搬型設備保管場所への移動，原子炉補機代替冷却水系準備	・重大事故等対応要領書（EHG）	・原子炉補機代替冷却水系による補機冷却水確保
	原子炉補機代替冷却水系運転	熱交換器ユニットの起動，監視	・重大事故等対応要領書（EHG）	・原子炉補機代替冷却水系による補機冷却水確保
	原子炉格納容器代替スプレイ冷却系（可搬型）による格納容器冷却	大容量送水ポンプ（タイプI）による格納容器冷却 系統構成，冷却開始（間欠運転）	・重大事故等対応要領書（EHG）	・大容量送水ポンプ（タイプI）によるドライウェル代替スプレイ
	代替循環冷却系格納容器除熱操作	大容量送水ポンプ（タイプI）による格納容器冷却停止	・重大事故等対応要領書（EHG）	・大容量送水ポンプ（タイプI）によるドライウェル代替スプレイ

重要事故シーケンスで使用する手順書 ⑨高圧溶融物放出／格納容器雰囲気直接加熱（6／6）

	訓練項目		手順書	
重大事故等対応要員	燃料補給準備	可搬型設備保管場所への移動、ガスタービン発電設備軽油タンクからタンクローリへの移送（大容量送水ポンプ（タイプI）等への補給準備）	・重大事故等対応要領書（EHG）	・タンクローリから各機器への給油
	燃料補給	大容量送水ポンプ（タイプI）への給油	・重大事故等対応要領書（EHG）	・タンクローリから各機器への給油
		原子炉補機代替冷却水系への給油		

「重要事故シーケンス⑨高圧溶融物放出／格納容器雰囲気直接加熱」の作業と所要時間

必要な要員と作業項目			経過時間(分)																	経過時間(時間)																	備考					
作業項目	実施箇所・必要人員数			経過時間																																		備考				
	責任者	発電部長	1人	経過時間																																						
	補佐	発電副長	1人	経過時間																																						
	連絡担当者等	発電所対策本部要員	6人	経過時間																																						
運転員(中央制御室)			運転員(現場)			重大事故等対応要員			経過時間																																	
作業の内容			経過時間																																							
状況判断	3人 A,B,C	-	-	10分																																		状況判断後も事故対応に必要なパラメータを適宜監視する				
高圧代替注水系起動操作(解析上考慮せず)	1人 [C]	-	-	5分																																						
低圧ECCS起動	1人 [B]	-	-	5分																																						
格納容器除熱	1人 [B]	-	-	5分																																						
アクセスルート確保	-	-	6人 J,K,N~Q	4時間																																		作業時間が最大となるルートを設定 復旧が不要な場合は以降の作業の余裕時間となる				
交流電源回復操作(解析上考慮せず)	-	2人 D,E	-	適宜実施																																						
高圧/低圧注水機能喪失調査、復旧操作(解析上考慮せず)	-	-	-	適宜実施																																						
燃料プール冷却 再開(解析上考慮せず)	1人 [B]	-	-	30分																																		燃料プール水温(65℃)以下維持 要員を確保して対応する 燃料プール水温(65℃)以下維持 要員を確保して対応する				
減圧/低減操作	1人 [C]	-	-	10分																																						
原子炉への全注水機能喪失確認	1人 [B]	-	-	5分																																		復水貯蔵タンク非常用水源への切替実施				
原子炉急減圧操作	1人 [A]	-	-	5分																																						
格納容器内水素濃度監視	1人 [B]	-	-	適宜実施																																						
格納容器内の水素濃度及び酸素濃度監視	1人 [B]	-	-	適宜実施																																						
原子炉格納容器pH調整系によるpH調整(解析上考慮せず)	1人 [B]	-	-	10分																																						
減圧機能確保(解析上考慮せず)	-	2人 [D,E]	-	20分																																						
原子炉格納容器代替スプレイ冷却系(常設)による格納容器下部への注水	1人 [B]	-	-	10分																																						
格納容器下部注水系注水操作	1人 [B]	-	-	5分																																		ドライウェル水位に応じて必要により注水実施				
格納容器頂部冷却操作(解析上考慮せず)	1人 [B]	-	-	90分																																						
代替注水等確保	-	-	9人 A~I	380分																																		復水貯蔵タンクの管理値までは余裕時間あり				
大容量送水ポンプ(タイプ1)による復水貯蔵タンクへの補給(解析上考慮せず)	-	-	2人 [B,C]	適宜実施																																		復水貯蔵タンクの残量に応じて適宜補給を実施する				
原子炉補機代替冷却水系準備操作	1人 [A]	-	-	10分																																						
原子炉補機代替冷却水系運転	-	2人 [D,E]	-	9時間																																						
原子炉補機代替冷却水系接続	-	-	2人 [G,H]	50分																																						
原子炉格納容器代替スプレイ冷却系(可搬型)による格納容器冷却	1人 [C]	-	-	5分																																						
代替循環冷却系による格納容器除熱	1人 [B]	-	2人 [B,C]	20分																																						
代替循環冷却系格納容器除熱操作	1人 [B]	-	-	以降継続																																						
原子炉格納容器フィルタベント系による格納容器除熱準備(解析上考慮せず)	-	-	5人 [D~F,J,K]	5時間																																		暖機時間2.5時間含む				
燃料補給準備	-	-	2人 [L,M]	135分																																		タンクローリ残量に応じて適宜ガスタービン発電機軽油タンクから補給				
燃料補給	-	-	2人 [L,M]	適宜実施																																						
必要人員数 合計	5人 A~E	-	17人 A~Q	適宜実施																																						

【 】は他作業後移動してきた要員

重大事故等対策要員	運転員	7
	重大事故等対応要員	17
合計	発電所対策本部要員	6
		30
発電所常駐要員		30

大規模損壊発生時の対応に関する教育訓練について

	教育・訓練	教育訓練	対象	頻度	概要
1	教育訓練	重大事故等に対処する要員に対する教育訓練(117条, 118条)	全所員+関連する協力企業従業員	年1回以上	大規模損壊発生時における原子炉施設の保全のための活動に関することについて理解を図る。
2	教育訓練	発電所対策本部指揮者による指揮命令系統教育訓練(17条の8, 添付1-3)	指揮者等(原子力防災管理者及びその代行者)	年1回以上	大規模損壊発生時に通常の指揮命令系統が機能しない場合等の事象を想定し, 的確かつ柔軟に対処するために必要な力量の維持向上を図る。
3	訓練	注水用ヘッダ・大容量送水ポンプ(タイプI)・放水砲を使用した教育訓練(17条の8, 添付1-3)	重大事故等対応要員	年1回以上	<ul style="list-style-type: none"> ・注水用ヘッダを活用した放水 ・大容量送水ポンプ(タイプI)の接続口への直接接続 ・淡水タンクを水源とした放水砲による消火訓練
4	教育	技術的能力の確認訓練(17条の8, 添付1-3)	指揮者等(原子力防災管理者及びその代行者)を含む重大事故等に対処する要員	年1回以上	大規模損壊発生時の対応に関連する教育訓練のうち, 「2. 発電所対策本部指揮者による指揮命令系統教育訓練」及び「3. 注水用ヘッダ・大容量送水ポンプ(タイプI)・放水砲を使用した教育訓練」を組み合わせた内容の訓練を実施する。

大規模損壊発生時の対応に関連する教育訓練について

1. 重大事故等に対処する要員に対する教育訓練 (117条, 118 条)

(1) 概要

大規模損壊発生時における原子炉施設の保全のための活動に関することについて理解を図る。

(2) 対象

全所員+関連する協力企業従業員

(3) 頻度

年1回以上

2. 発電所対策本部指揮者による指揮命令系統教育訓練 (17 条の7, 添付1-3)

(1) 概要

大規模損壊発生時に通常の指揮命令系統が機能しない場合等の事象を想定し、的確かつ柔軟に対処するために必要な力量の維持向上を図る。

(2) 対象

指揮者等 (原子力防災管理者及びその代行者)

(3) 頻度

年1回以上

3. 注水用ヘッド・大容量送水ポンプ (タイプ I) ・放水砲を使用した教育訓練 (17 条の8, 添付1-3)

(1) 概要

- ・注水用ヘッドを活用した放水
- ・大容量送水ポンプ (タイプ I) の接続口への直接接続
- ・淡水タンクを水源とした放水砲による消火訓練

(2) 対象

重大事故等対応要員

(3) 頻度

年1回以上

4. 技術的能力の確認訓練 (17条の7, 添付1-3)

(1) 概要

大規模損壊発生時のプラント状況の把握, 情報収集, 的確な対応操作の選択及び指揮者等と各要員との連携を含めた実効性等を確認するため, 総合的な訓練について実施する。

(2) 対象

指揮者等 (原子力防災管理者及びその代行者) を含む重大事故等に対処する要員

(3) 頻度

年1回以上

(4) 訓練方法

大規模損壊発生時の対応に関連する教育訓練のうち, 「2. 発電所対策本部指揮者による指揮命令系統教育訓練」及び「3. 注水用ヘッダ・大容量送水ポンプ (タイプ I)・放水砲を使用した教育訓練」を組み合わせた内容の訓練を実施する。

【訓練にあたって配慮すべき事項】

- ・指揮者等へのプラント状態確認結果の情報付与役, 指揮者等が初期消火要員 (消防車隊) 以外の要員 (運転員及び重大事故等対応要員) との連携を実施する場合の連携役として, 「訓練の進行役 (コントローラー)」を設ける。

【訓練の進め方】

- ①訓練の進行役は, プラント状態の確認結果の情報を指揮者等へ付与 (プラント状態の確認過程は省略) する。
- ②指揮者等は, 確認結果の情報を基に初動対応フローに基づき, 必要な対応操作を判断する。
- ③指揮者等が必要と判断した操作のうち, 重大事故等対応要員が実施する対応操作は実働で行う。操作は, 重大事故等対応要員の役割である消火活動のための注水用ヘッダ・大容量送水ポンプ (タイプ I)・放水砲の配備からホースの敷設, 接続及び準備作業までを実施する。
- ④指揮者等が必要と判断した操作のうち, 運転員及び重大事故等対応要員が実施するものについては, 指揮者等と運転員及び重大事故等対応要員 (訓練の進行役が代役) の連携※を確認する。

※大規模損壊発生時の対応手段のうち, 重大事故等発生時の可搬型設備等を使用した, 表1～表19の対応手段については, 重大事故等発生時の教育訓練として実施していることから, 連携のみを実施し, 操作は実施しない。

(5) 確認内容

重大事故等対応要領書（EHG）に従い、指揮者等が的確な対応操作の選択ができることを確認する。また、指揮者等と運転員及び重大事故等対応要員の連携が図られ、手順書に従い必要な操作ができることを確認する。

以 上

火災・内部溢水・その他自然災害の教育訓練

保安規定 条文 (抜粋)	保安規定 添付 1 - 2 (教育訓練の実施)	教育訓練	実施する教育訓練の内容
<p>第 17 条 (火災発生時の体制の整備) 〔2号炉〕 (3) 火災発生時における原子炉施設の保全のための活動を行う要員に対する教育訓練</p>	<p>1. 火災 (3) 教育訓練の実施 火災防護の対応に関する以下の教育訓練を定期的実施する。 a. 火災防護教育 防災課長は、全所員に対して、以下の教育訓練を実施する。また、消防車隊に対して、以下の教育訓練が実施されていることを確認する。 (a) 原子炉施設内の火災区域または火災区画に設置される安全機能を有する構築物、系統および機器ならびに重大事故等対処施設の機能を火災から防護することを目的として、火災から防護すべき機器等の火災の発生防止、火災の感知および消火ならびに火災の影響軽減のそれぞれを考慮した対策に関する教育訓練 (b) 安全施設を外部火災から防護するために必要な以下の教育訓練 i. 外部火災発生時の予防散水に関する教育訓練 ii. 外部火災によるばい煙発生時および有毒ガス発生時における外気取入ダンパの閉止、換気空調系の停止または中央制御室の事故時運転モードにより、建屋内へのばい煙および有毒ガスの侵入を防止することについての教育訓練 iii. 森林火災から外部事象防護対象施設を防護するための防火帯の点検等に係る教育訓練 iv. 近隣の産業施設の火災・爆発から外部事象防護対象施設を防護するために、離隔距離を確保すること等の火災防護に関する教育訓練 (c) 火災が発生した場合の消火活動および内部溢水を考慮した消火活動に関する教育訓練</p>	<p>教育</p>	<ul style="list-style-type: none"> ・中央制御室へのばい煙等の浸入阻止・防火帯の維持・管理、近隣の産業施設からの隔離距離の確保、予防散水活動 ・自衛消防隊・公設消防への通報等 ・火災防護に関する知識の習得 ・内部火災発生時の措置 ・内部溢水を考慮した消火活動
	<p>b. 自衛消防隊による総合訓練 防災課長は、自衛消防隊に対して、火災発生時における消火活動等に関する総合的な訓練を実施する。また、消防車隊に対して、同内容の訓練が実施されていることを確認する。</p>	<p>訓練</p>	<ul style="list-style-type: none"> ・消火活動 ・自衛消防隊・公設消防への通報等
	<p>c. 運転員に対する教育訓練 発電管理課長は、運転員に対して、火災発生時の運転操作等の教育訓練を実施する。</p>	<p>訓練</p>	<ul style="list-style-type: none"> ・通報、所内周知、各事象（原子炉格納容器内における火災発生時の対応含む）に応じた消火、プラント停止運転操作に関すること ・外気取入ダンパ閉、換気空調系の停止、中央制御室換気空調系の再循環運転
	<p>d. 消防訓練 (防火対応) 防災課長は、初期消火要員に対して、火災発生時における初期消火活動に関する訓練を実施する。また、消防車隊に対して、同内容の訓練が実施されていることを確認する。</p>	<p>訓練</p>	<ul style="list-style-type: none"> ・初期消火活動に関する訓練

保安規定 条文 (抜粋)	保安規定 添付 1 - 2 (教育訓練の実施)	教育訓練	実施する教育訓練の内容
<p>第17条の2 (内部溢水発生時の体制の整備 (2号炉)) (2) 内部溢水発生時における原子炉施設の保全のための活動を行う要員に対する教育訓練</p>	<p>2. 内部溢水 (2) 教育訓練の実施 溢水発生時の対応に関する以下の教育訓練を定期的実施する。 a. 防災課長は、全所員に対して、溢水全般(評価内容ならびに溢水経路, 防護すべき設備, 水密扉および堰等の設置の考え方等)の運用管理に関する教育訓練を実施する。</p>	教育	<ul style="list-style-type: none"> ・内部溢水事象の対処(評価, 溢水経路, 防護すべき設備)に関する概要 ・配管の肉厚管理 ・高エネルギー配管と低エネルギー配管の運転時間管理 ・溢水量の低減に関する事項 ・各種対策設備の追加および資機材持ち込み等による床面積の見直し管理に関する事項 ・水密扉等の設置の考え方および運用管理に関する事項 ・原子炉建屋内の所内蒸気系の隔離に関する事項 ・内部溢水発生後の機能確認に関する留意事項 ・排水誘導経路に関する事項 ・定検作業時の一時的なプラント状態の変更にに関する事項
	<p>b. 発電管理課長は、運転員に対して、溢水発生時の運転操作等に関する教育訓練を実施する。</p>	訓練	<ul style="list-style-type: none"> ・内部溢水発生時の判断・運転操作に関する事項
<p>第17条の3 (火山影響等発生時の体制の整備 (2号炉)) (2) 火山影響等発生時における原子炉施設の保全のための活動を行う要員に対する教育訓練</p>	<p>3. 火山影響等, 積雪 (2) 教育訓練の実施 火山影響等および積雪発生時の対応に関する以下の教育訓練を定期的実施する。 a. 防災課長は、全所員に対して、火山影響等および積雪発生時に対する運用管理に関する教育訓練を実施する。</p>	教育	<ul style="list-style-type: none"> ・火山影響および積雪発生時の対応に関する事項(降下火砕物および積雪の除去作業に関する事項)
	<p>b. 発電管理課長は、運転員に対して、火山影響等発生時の運転操作等に係る手順に関する教育訓練を実施する。</p>	訓練	<ul style="list-style-type: none"> ・火山影響等発生時の運転操作に関する事項
	<p>c. 防災課長は、重大事故等対応要員に対して、火山影響等発生時の非常用ディーゼル発電機の機能を維持するための対策等に関する教育訓練を実施する。</p>	教育	<ul style="list-style-type: none"> ・火山影響等より防護すべき施設(外部事象防護対象施設, 重大事故等対処施設)の保守管理に関する事項

保安規定 条文 (抜粋)	保安規定 添付 1 - 2 (教育訓練の実施)	教育訓練	実施する教育訓練の内容
第17条の4 (その他自然災害発生時等の体制の整備) (2) その他自然災害発生時における原子炉施設の保全のための活動を行う要員に対する教育訓練	4. 地震 (2) 教育訓練の実施 地震発生時の対応に関する以下の教育訓練を定期的実施する。 a. 防災課長は、全所員に対して、地震発生時の運用管理に関する教育訓練を実施する。	教育	<ul style="list-style-type: none"> ・波及的影響防止に関する事項 ・原子炉施設への影響確認に関する事項 ・設備の保管に関する事項 ・設備の維持管理に関する事項
	b. 発電管理課長は、運転員に対して、地震発生時の運転操作等に関する教育訓練を実施する。	訓練	<ul style="list-style-type: none"> ・地震発生時の運転操作に関する事項
	5. 津波 (2) 教育訓練の実施 津波発生時の対応に関する以下の教育訓練を定期的実施する。 a. 防災課長は、全所員に対して、津波防護の運用管理に関する教育訓練を実施する。	教育	<ul style="list-style-type: none"> ・津波影響評価に関する事項 ・船舶および人員の退避等に関する事項 ・津波防護施設、浸水防護設備および津波監視設備の保守管理に関する事項
	b. 発電管理課長は、運転員に対して、津波発生時の運転操作等に関する教育訓練を実施する。	訓練	<ul style="list-style-type: none"> ・津波発生時の運転操作に関する事項
	(3) 各課長は、各所属員に対して、津波防護施設、浸水防止設備および津波監視設備の施設管理、点検に関する教育訓練を実施する。	教育	<ul style="list-style-type: none"> ・津波防護施設、浸水防護設備および津波監視設備の保守管理に関する事項
	6. 竜巻 (2) 教育訓練の実施 竜巻発生時の対応に関する以下の教育訓練を定期的実施する。 a. 防災課長は、全所員に対して、竜巻防護の運用管理に関する教育訓練を実施する。また、全所員に対して、竜巻発生時における車両退避等の教育訓練を実施する。	教育	<ul style="list-style-type: none"> ・竜巻発生時の対応に関する事項(車両退避等に関する事項含む) ・物品の飛散防止管理に関する事項 ・竜巻による飛来物の発生を防止するための固縛装置の取扱方法に関する項目
b. 発電管理課長は、運転員に対して、竜巻発生時の運転操作等に関する教育訓練を実施する。	訓練	<ul style="list-style-type: none"> ・竜巻発生時の運転操作に関する事項 	
c. 各課長は、各所属員に対して、竜巻防護対策施設の施設管理、点検に関する教育訓練を実施する。	教育	<ul style="list-style-type: none"> ・竜巻飛来物防護対策設備、竜巻による飛来物の発生を防止するための固縛装置に係る保守・点検 	
第17条の5 (有毒ガス発生時の体制の整備) (2) 運転・対処要員の防護のための活動を行う要員に対する教育訓練	7. 有毒ガス 7. 2 教育訓練の実施 有毒ガス発生時の対応に関する以下の教育訓練を定期的実施する。 (1) 防災課長は、全所員に対して、運転・対処要員の防護のための活動に関する教育訓練を実施する。	教育	<ul style="list-style-type: none"> ・有毒ガス発生時の対応に関する事項
	(2) 防災課長は、運転・対処要員のうち初動対応を行う要員に対して、有毒ガス発生時における防護具の着用のための教育訓練を実施する。	訓練	<ul style="list-style-type: none"> ・有毒ガス発生時における防護具の着用に関する事項