


本資料のうち、枠囲みの内容は商業機密の観点から公開できません。

女川原子力発電所第2号機 工事計画審査資料	
資料番号	02-工-C-01-0002_改0
提出年月日	2020年11月6日

## 1.7 安全避難通路を明示した図面


2020年11月

東北電力株式会社




工事計画認可申請	第1-7-1図
女川原子力発電所 第2号機	
名称	安全避難通路を明示した図面 (1/40)
東北電力株式会社	

枠囲みの内容は防護上の観点から公開できません。




工事計画認可申請	第1-7-2図
女川原子力発電所 第2号機	
名称	安全避難通路を明示した図面 (2/40)
東北電力株式会社	



工事計画認可申請	第1-7-3図
女川原子力発電所 第2号機	
名称	安全避難通路を明示した図面 (3/40)
東北電力株式会社	

枠囲みの内容は防護上の観点から公開できません。






工事計画認可申請	第1-7-4図
女川原子力発電所 第2号機	
名称	安全避難通路を明示した図面 (4/40)
東北電力株式会社	


枠囲みの内容は防護上の観点から公開できません。

0331



工事計画認可申請	第1-7-5図
女川原子力発電所 第2号機	
名称	安全避難通路を明示した図面 (5/40)
東北電力株式会社	


枠囲みの内容は防護上の観点から公開できません。



工事計画認可申請	第1-7-6図
女川原子力発電所 第2号機	
名称	安全避難通路を明示した図面 (6/40)
東北電力株式会社	


枠囲みの内容は防護上の観点から公開できません。

0331



工事計画認可申請	第1-7-7図
女川原子力発電所 第2号機	
名称	安全避難通路を明示した図面 (7/40)
東北電力株式会社	


枠囲みの内容は防護上の観点から公開できません。



工事計画認可申請	第1-7-8図
女川原子力発電所 第2号機	
名称	安全避難通路を明示した図面 (8/40)
東北電力株式会社	

枠囲みの内容は防護上の観点から公開できません。


0331



工事計画認可申請 第1-7-9図	
女川原子力発電所 第2号機	
名称	安全避難通路を明示した図面 (9/40)
東北電力株式会社	

枠囲みの内容は防護上の観点から公開できません。


0319



工事計画認可申請 第1-7-10図	
女川原子力発電所 第2号機	
名称	安全避難通路を明示した図面 (10/40)
東北電力株式会社	

枠囲みの内容は防護上の観点から公開できません。

0327




工事計画認可申請	第1-7-11図
女川原子力発電所 第2号機	
名称	安全避難通路を明示した図面 (11/40)
東北電力株式会社	

枠囲みの内容は防護上の観点から公開できません。

0331






工事計画認可申請	第1-7-12図
女川原子力発電所 第2号機	
名称	安全避難通路を明示した図面 (12/40)
東北電力株式会社	

枠囲みの内容は防護上の観点から公開できません。

0331



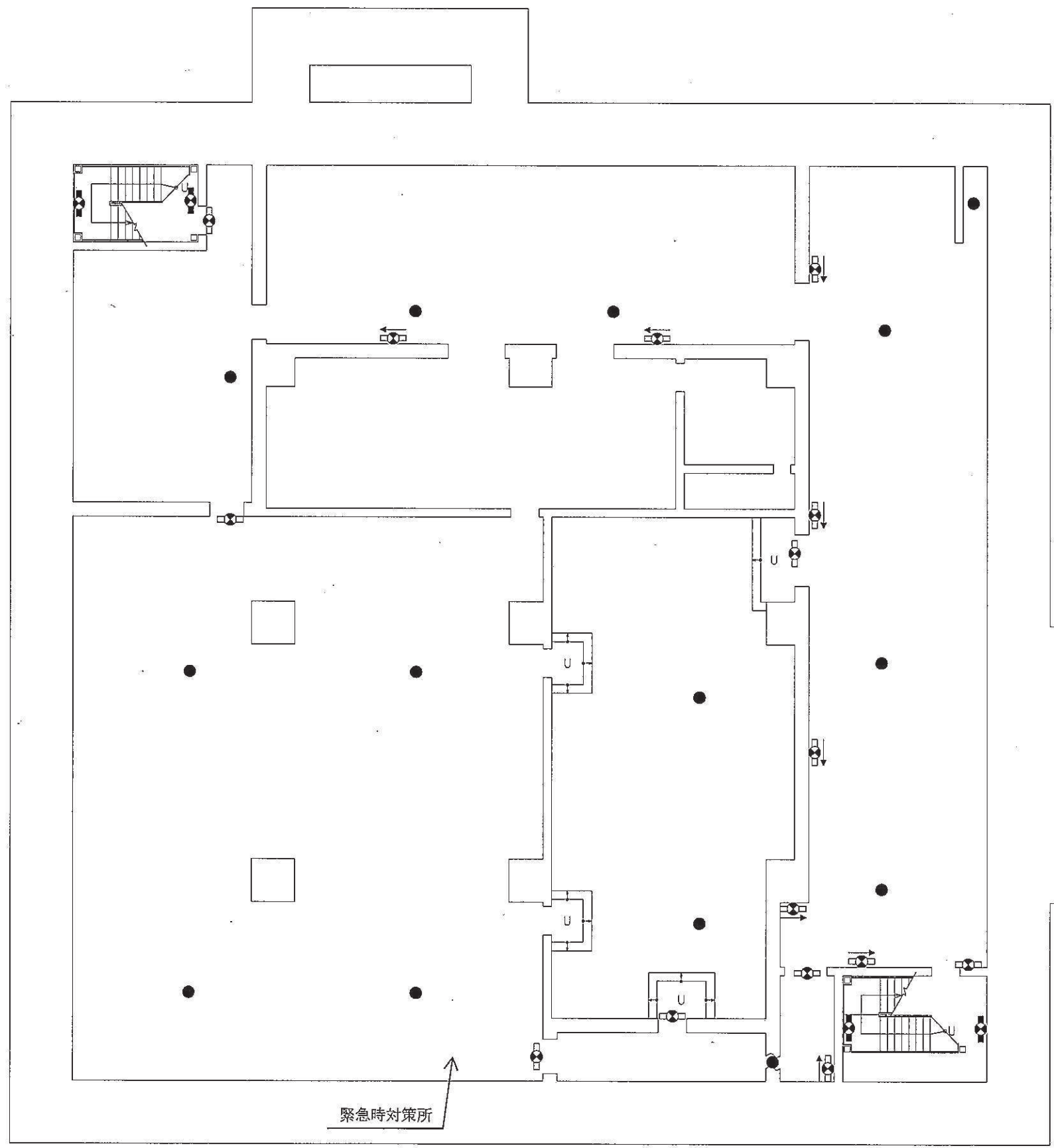
工事計画認可申請 第1-7-13図	
女川原子力発電所 第2号機	
名称	安全避難通路を明示した図面 (13/40)
東北電力株式会社	

枠囲みの内容は防護上の観点から公開できません。

0331

【凡例】避難用照明

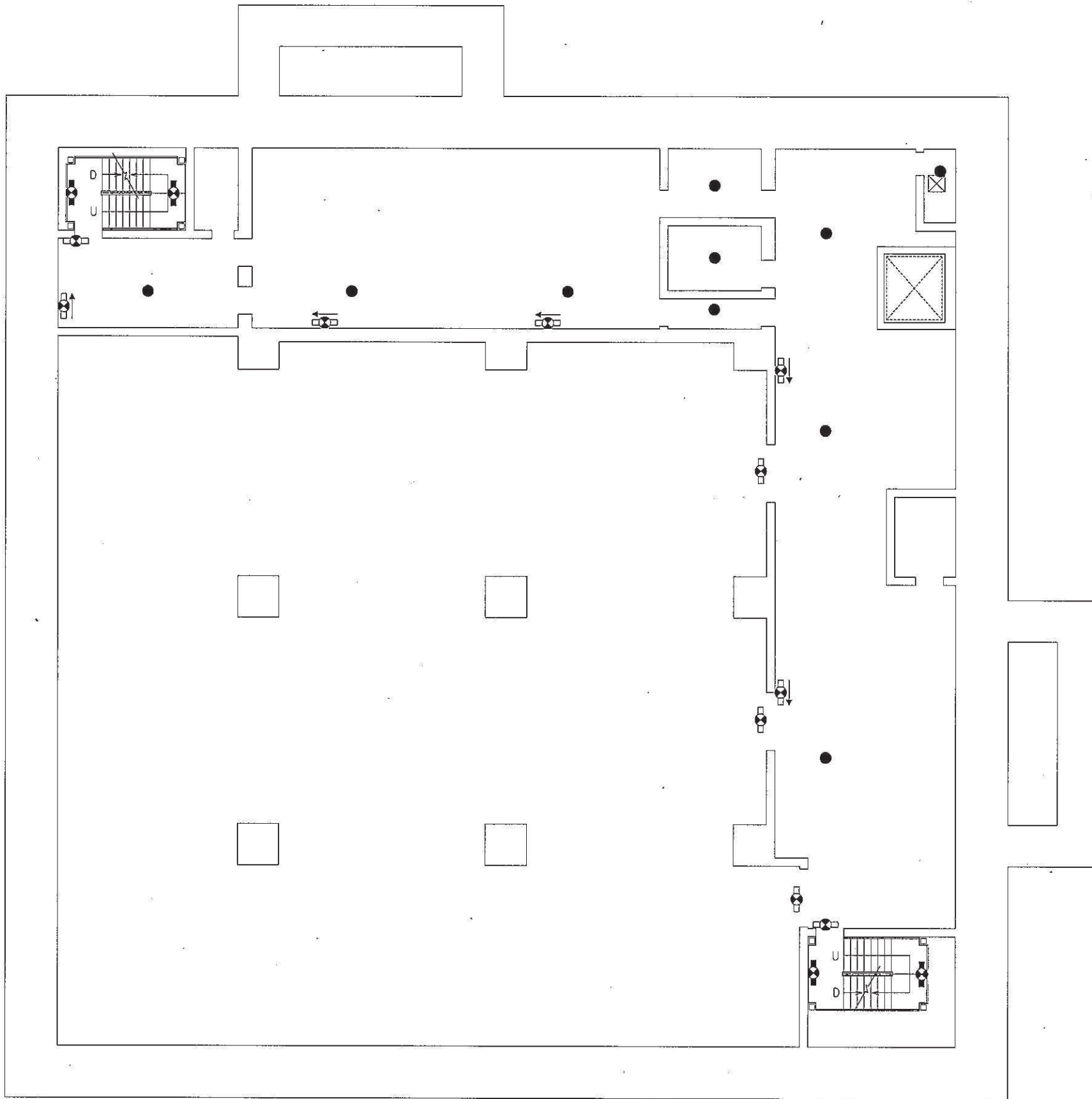
- ⊗ □ : 避難口誘導灯
- ⊗ □ → : 通路誘導灯
- ⊗ ■ : 階段通路誘導灯
- : 非常灯



緊急時対策所

緊急時対策建屋  
(0. P. 51500)

工事計画認可申請	第1-7-14図
女川原子力発電所 第2号機	
名称	安全避難通路を明示した図面 (14/40)
東北電力株式会社	

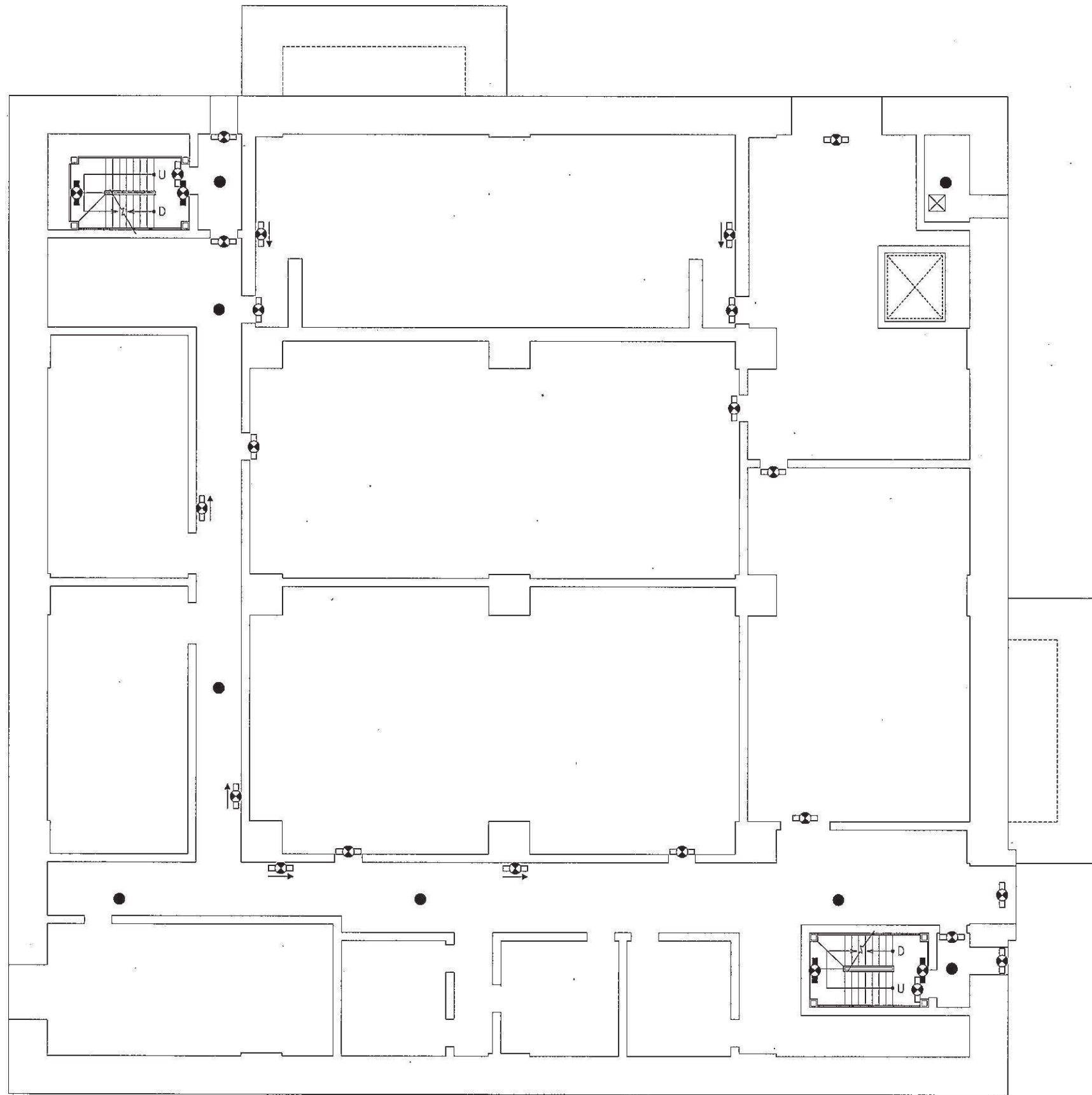


【凡例】避難用照明

- : 避難口誘導灯
- ▭ : 通路誘導灯
- ◇ : 階段通路誘導灯
- : 非常灯

緊急時対策建屋  
(O. P. 57300)

工事計画認可申請	第1-7-15図
女川原子力発電所 第2号機	
名称	安全避難通路を明示した図面 (15/40)
東北電力株式会社	



【凡例】避難用照明

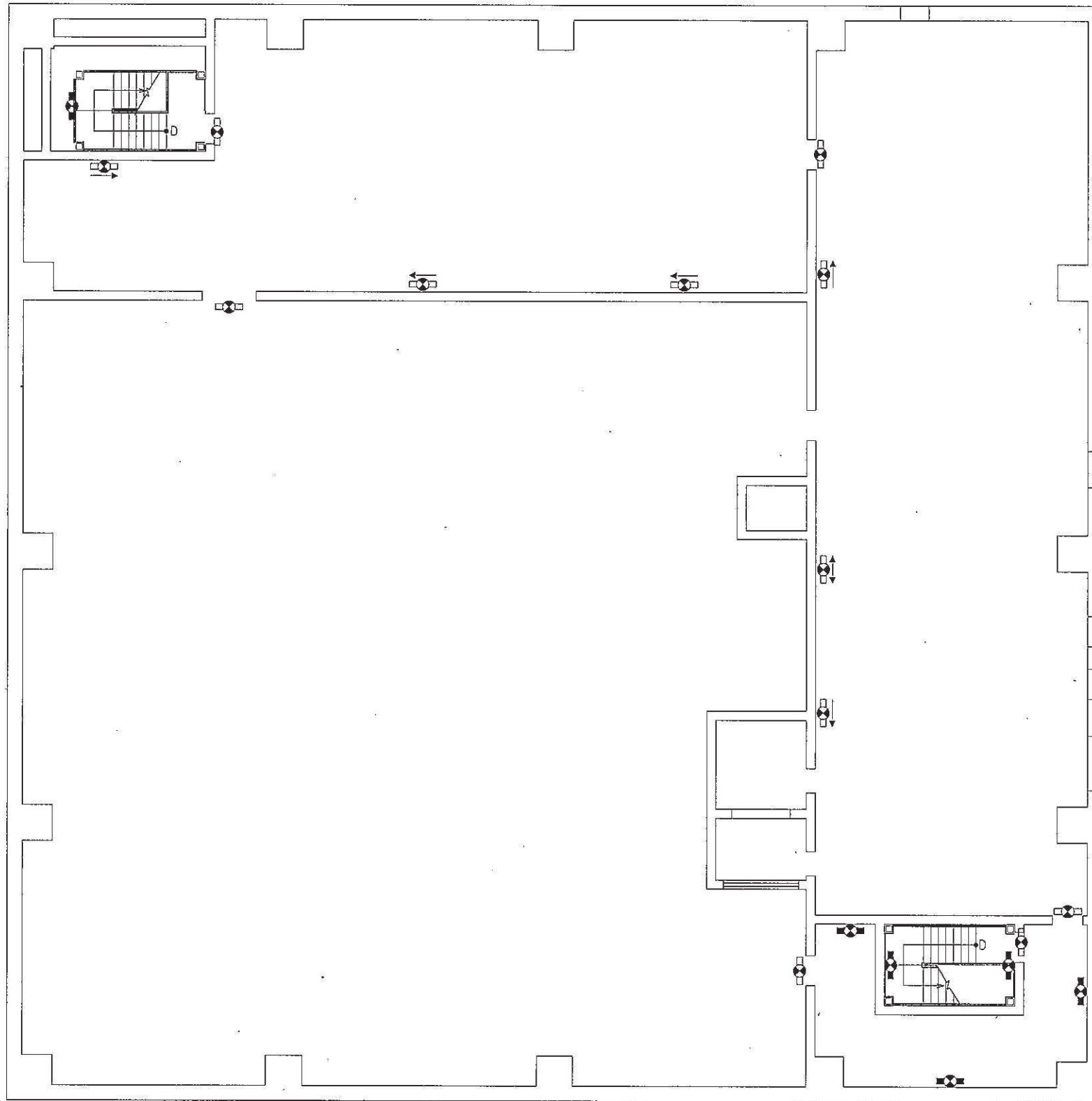
- : 避難口誘導灯
- ➡ : 通路誘導灯
- ⊥ : 階段通路誘導灯
- : 非常灯

緊急時対策建屋  
(O. P. 62200)

工事計画認可申請 第1-7-16図	
女川原子力発電所 第2号機	
名称	安全避難通路を明示した図面 (16/40)
東北電力株式会社	

【凡例】避難用照明

- : 避難口誘導灯
- : 通路誘導灯
- : 階段通路誘導灯

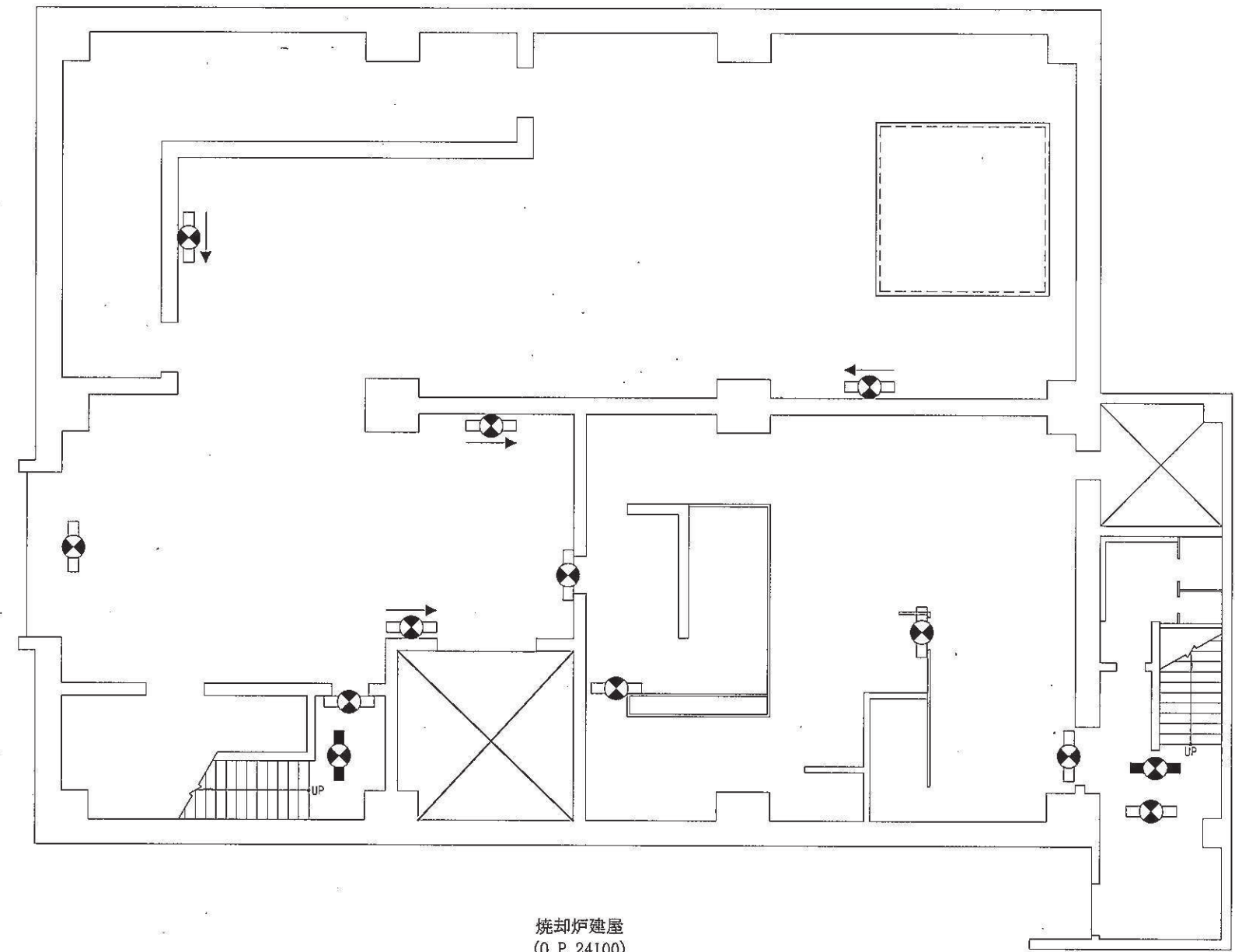


緊急時対策建屋  
(O. P. 69400)

工事計画認可申請	第1-7-17図
女川原子力発電所 第2号機	
名称	安全避難通路を明示した図面 (17/40)
東北電力株式会社	

【凡例】避難用照明

- ☉: 避難口誘導灯
- ☞: 通路誘導灯
- ☞: 階段通路誘導灯



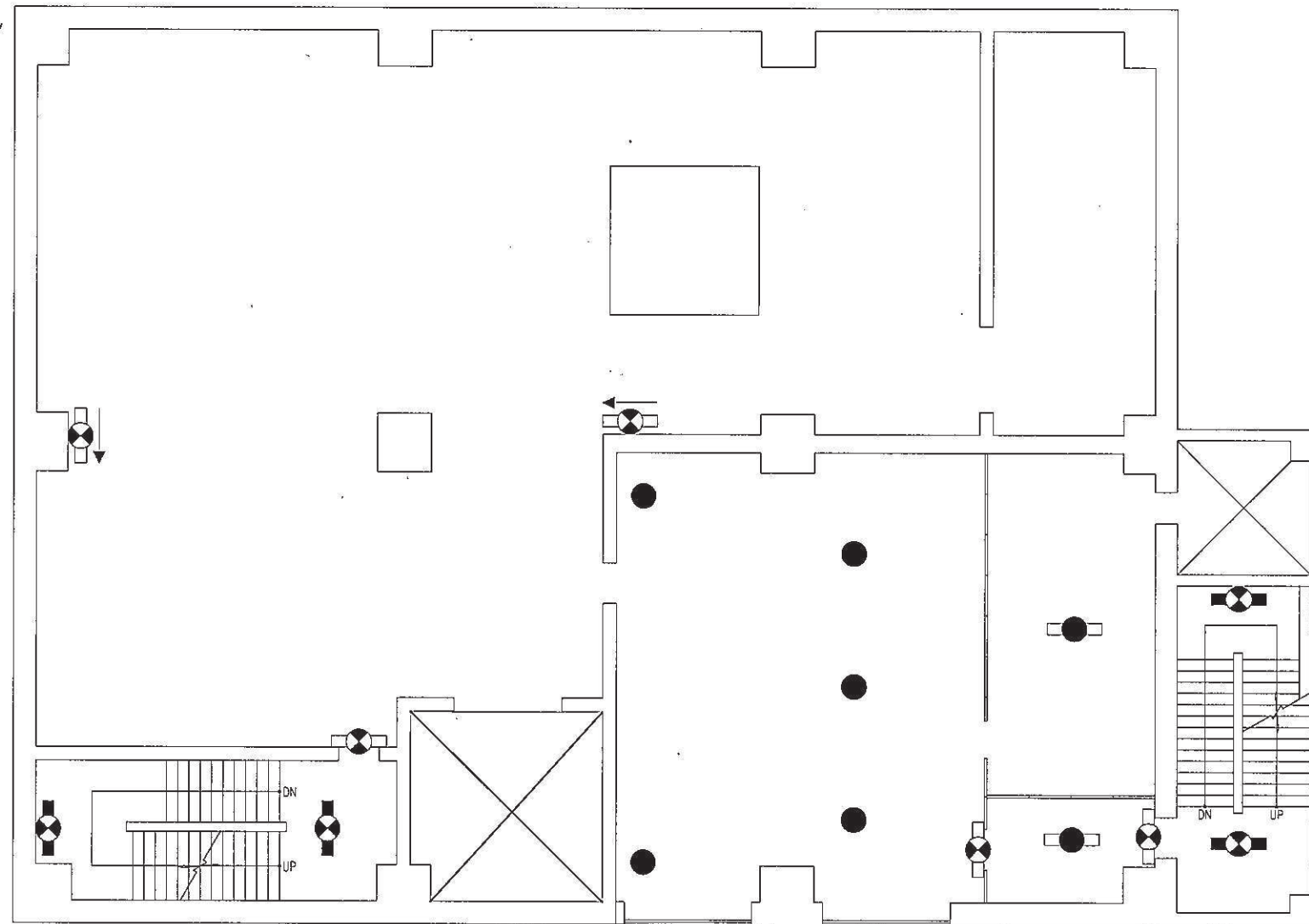
焼却炉建屋  
(O. P. 24100)

工事計画認可申請   第1-7-18図	
女川原子力発電所 第2号機	
名称	安全避難通路を明示した図面 (18/40)
東北電力株式会社	



【凡例】避難用照明

- : 避難口誘導灯
- : 通路誘導灯
- : 階段通路誘導灯
- : 非常灯



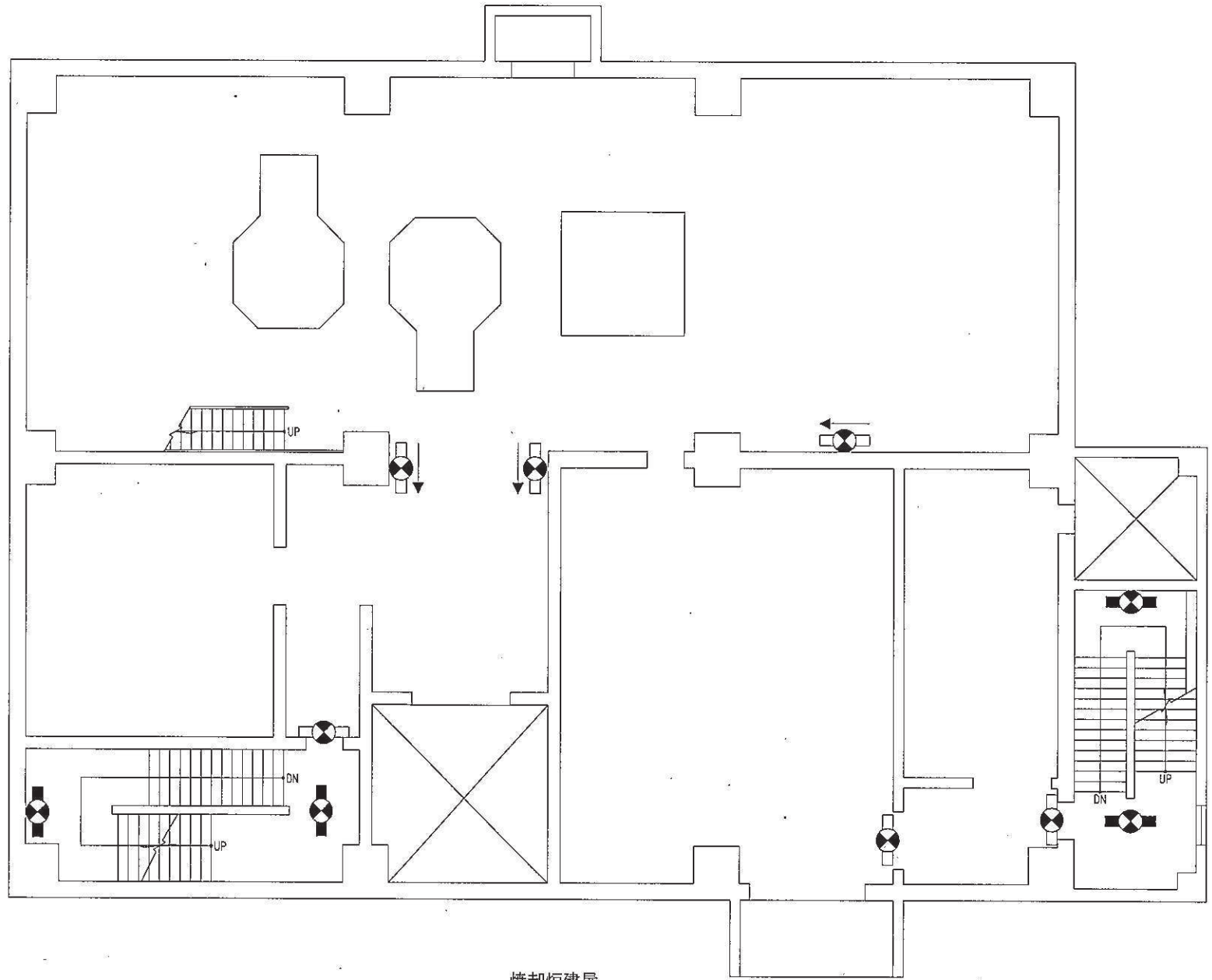
焼却炉建屋  
(O. P. 29600)

工事計画認可申請	第1-7-19図
女川原子力発電所 第2号機	
名称	安全避難通路を明示した図面 (19/40)
東北電力株式会社	



【凡例】避難用照明

- ◻: 避難口誘導灯
- ◻: 通路誘導灯
- ◻: 階段通路誘導灯

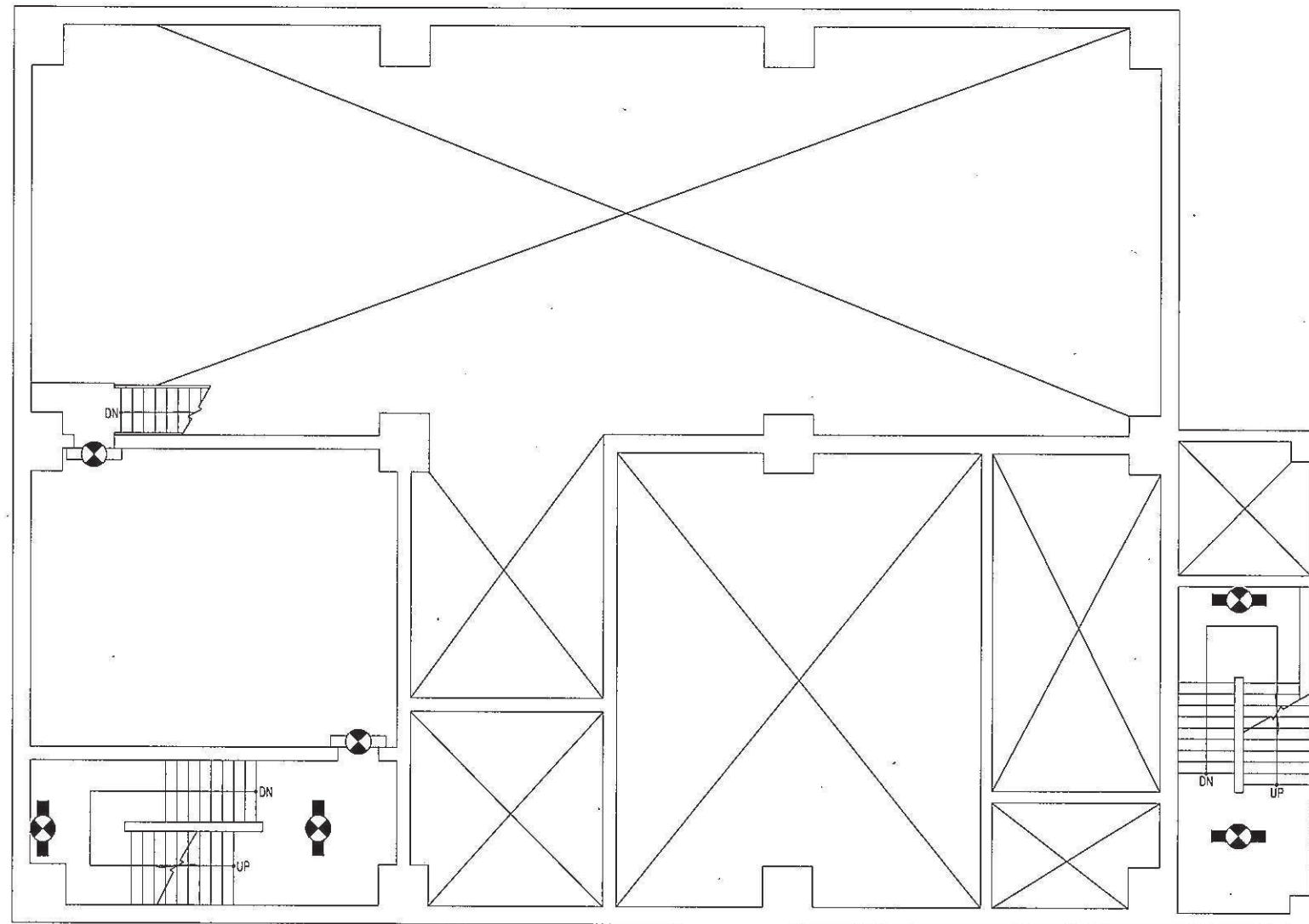


焼却炉建屋  
(O.P. 35100)

工事計画認可申請   第1-7-20図	
女川原子力発電所 第2号機	
名称	安全避難通路を明示した図面 (20/40)
東北電力株式会社	
0401	

【凡例】避難用照明

- : 避難口誘導灯
- : 階段通路誘導灯

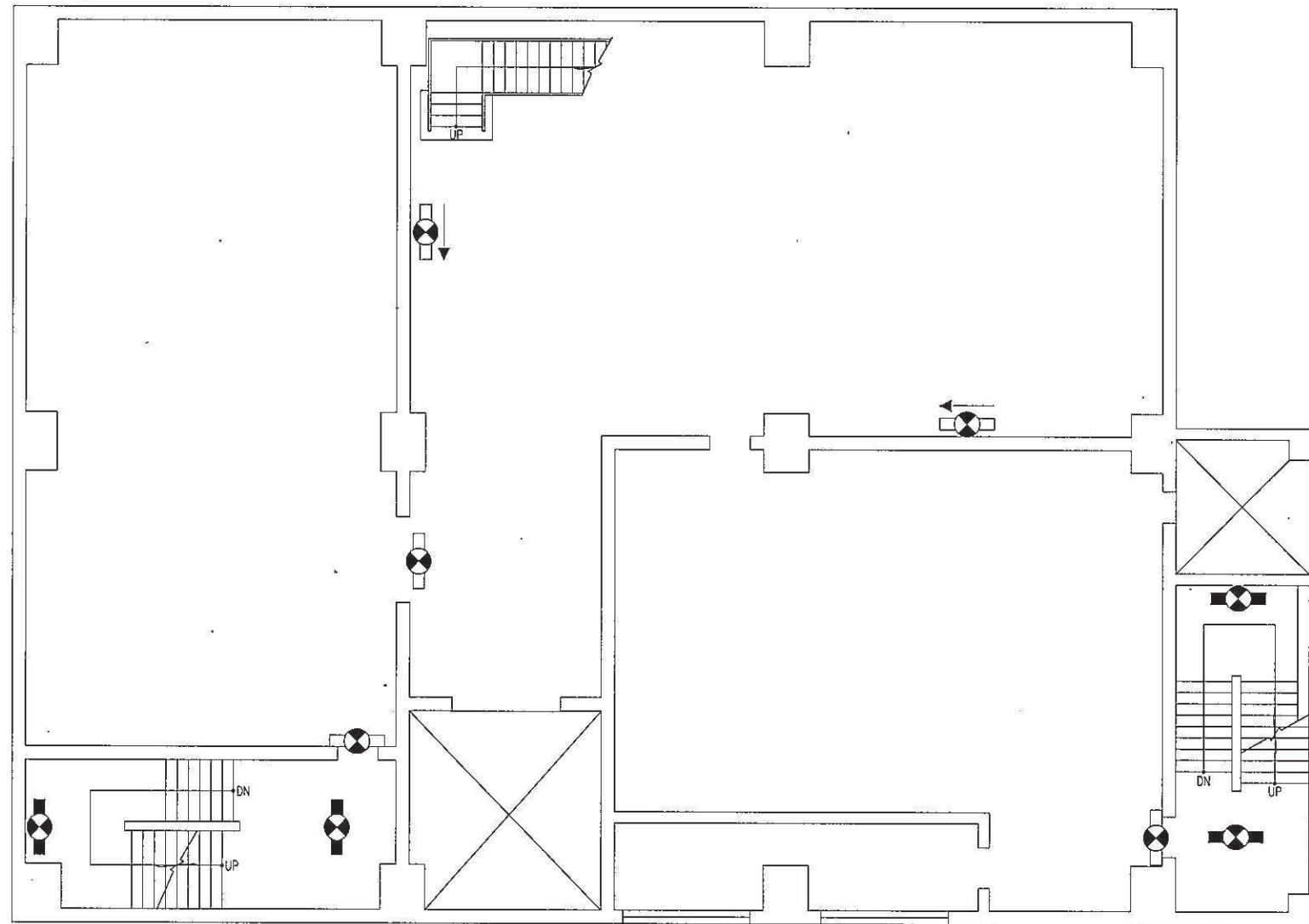


焼却炉建屋  
(O. P. 38850)

工事計画認可申請	第1-7-21図
女川原子力発電所 第2号機	
名称	安全避難通路を明示した図面 (21/40)
東北電力株式会社	
0401	

【凡例】避難用照明

- : 避難口誘導灯
- : 通路誘導灯
- : 階段通路誘導灯

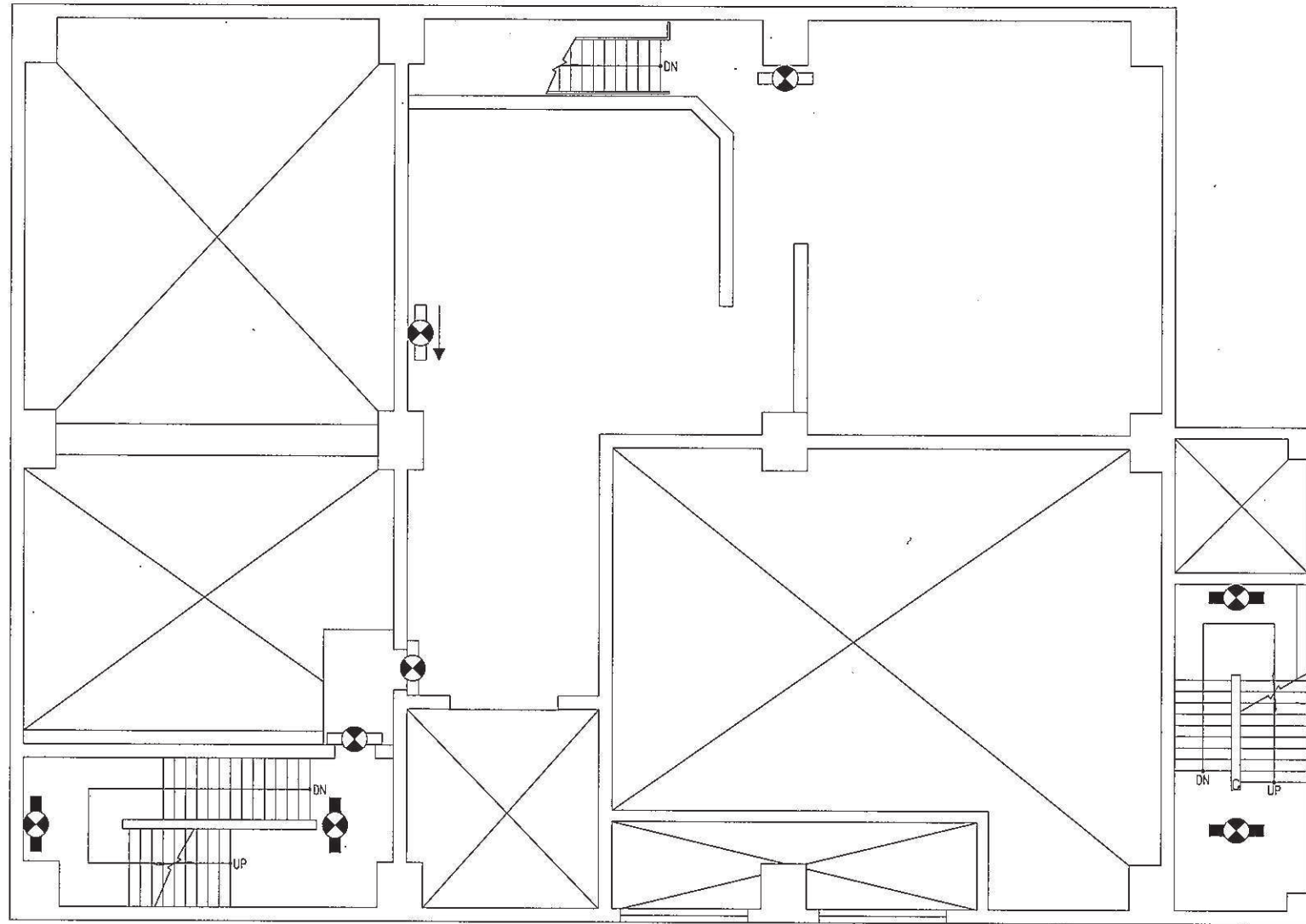


焼却炉建屋  
(O. P. 42600)

工事計画認可申請   第1-7-22図	
女川原子力発電所 第2号機	
名称	安全避難通路を明示した図面 (22/40)
東北電力株式会社	

【凡例】避難用照明

- : 避難口誘導灯
- : 通路誘導灯
- : 階段通路誘導灯

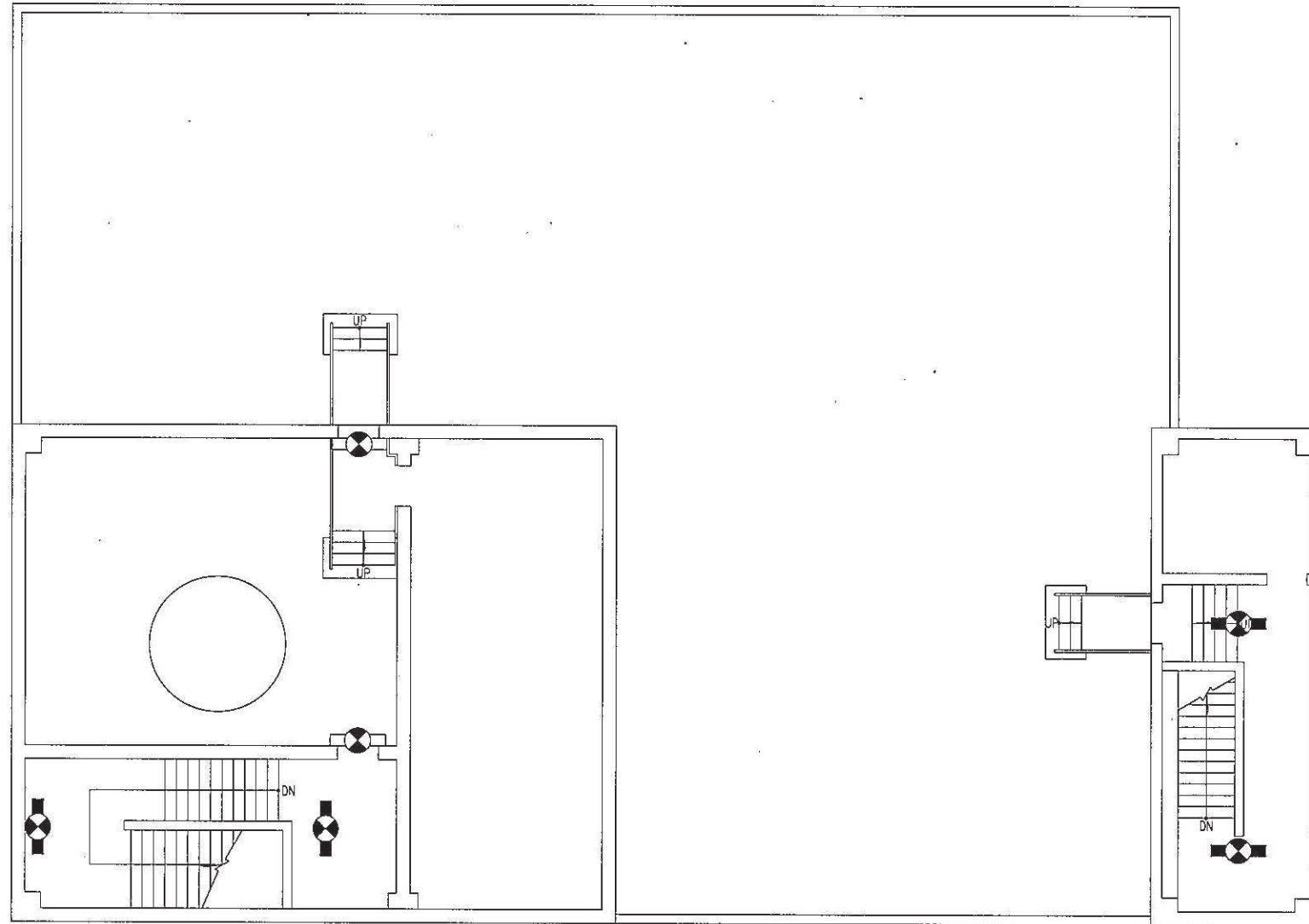


焼却炉建屋  
(O. P. 46850)

工事計画認可申請   第1-7-23図	
女川原子力発電所 第2号機	
名称	安全避難通路を明示した図面 (23/40)
東北電力株式会社	


□● : 避難口誘導灯

●● : 階段通路誘導灯







焼却炉建屋  
(O. P. 51100)

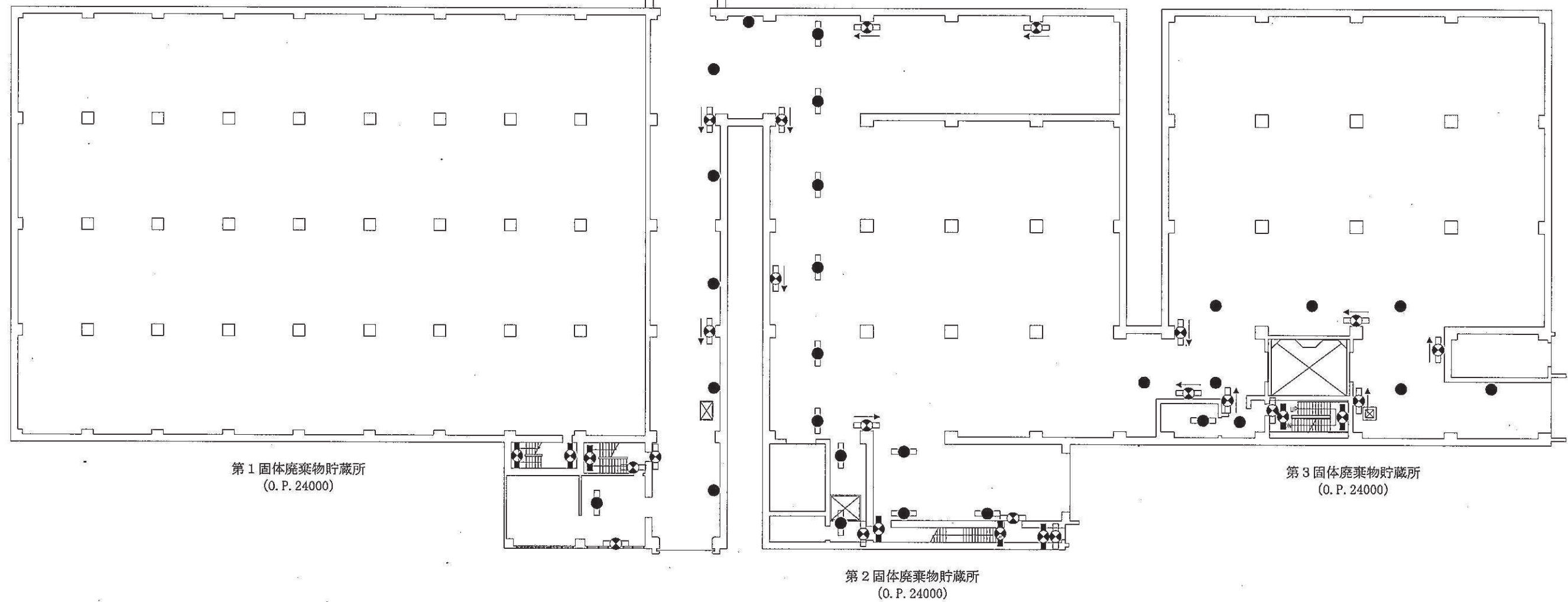
工事計画認可申請	第1-7-24図
女川原子力発電所 第2号機	
名称	安全避難通路を明示した図面 (24/40)
東北電力株式会社	

PN  


【凡例】避難用照明

-  : 避難口誘導灯
-  : 通路誘導灯
-  : 階段通路誘導灯
-  : 非常灯

至 第4 固体廃棄物貯蔵所



第3 固体廃棄物貯蔵所  
(O. P. 24000)

第2 固体廃棄物貯蔵所  
(O. P. 24000)

第1 固体廃棄物貯蔵所  
(O. P. 24000)

工事計画認可申請 | 第1-7-25図

女川原子力発電所 第2号機

名称 | 安全避難通路を明示した図面  
(25/40)

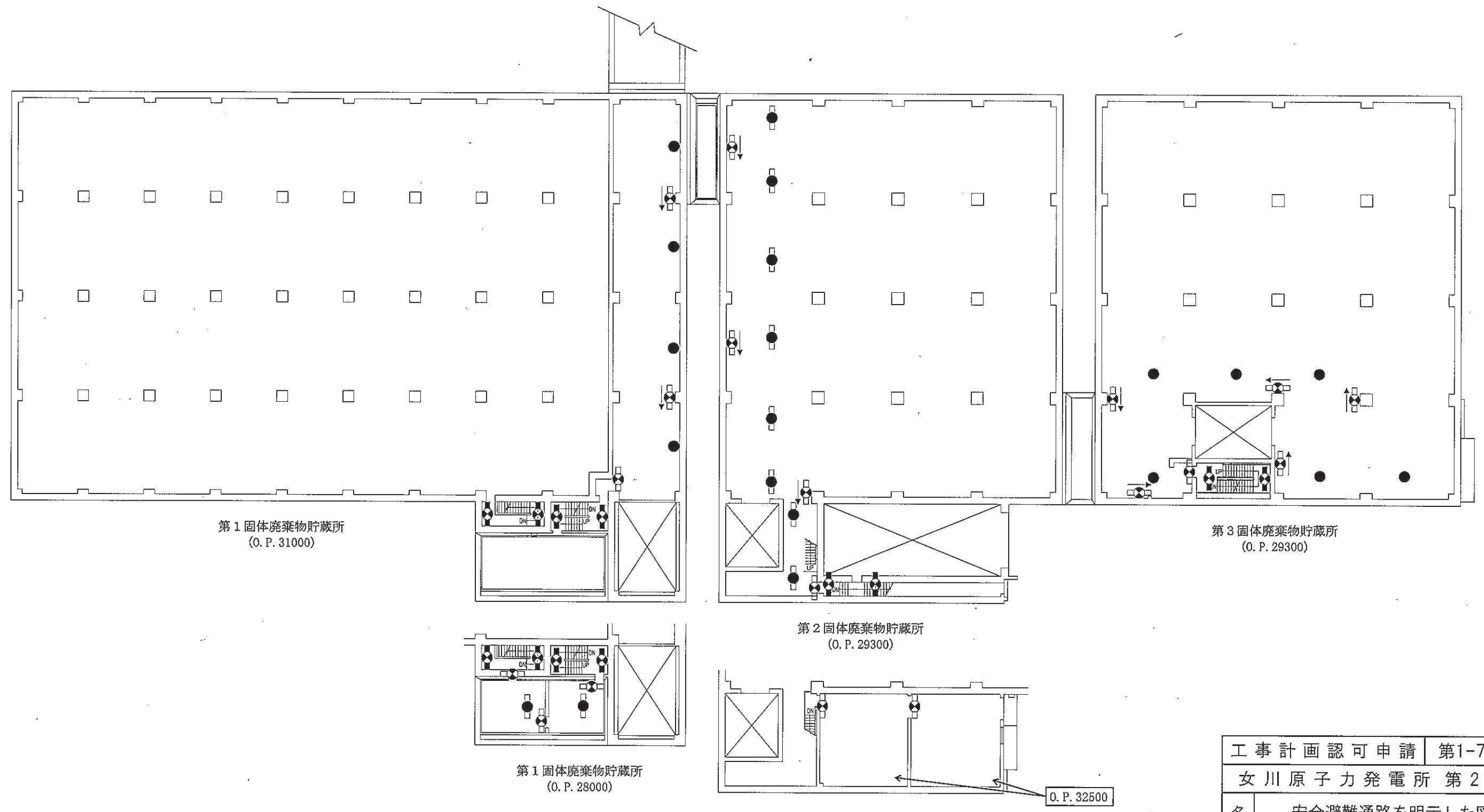
東北電力株式会社



PN

- 【凡例】避難用照明
- : 避難口誘導灯
  - : 通路誘導灯
  - : 階段通路誘導灯
  - : 非常灯

至 第4固体廃棄物貯蔵所



第1 固体廃棄物貯蔵所  
(O. P. 31000)

第3 固体廃棄物貯蔵所  
(O. P. 29300)

第2 固体廃棄物貯蔵所  
(O. P. 29300)





第1 固体廃棄物貯蔵所  
(O. P. 28000)

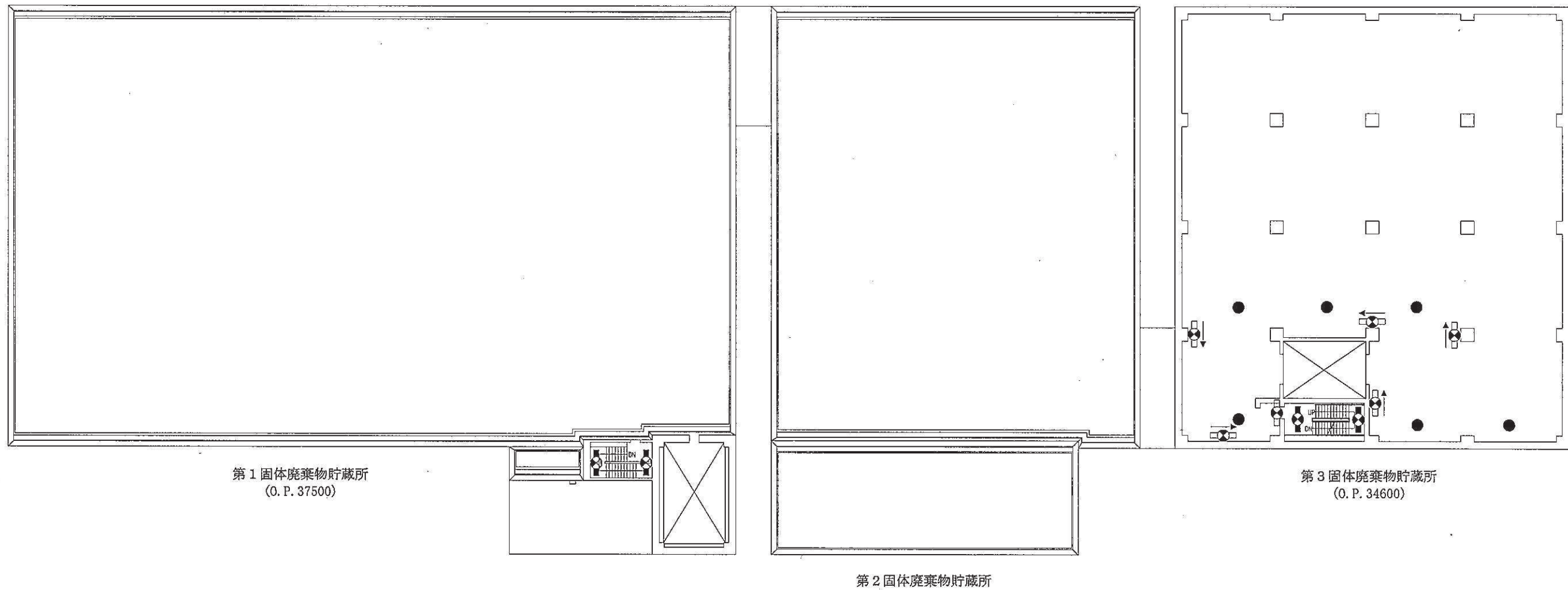
O. P. 32500

工事計画認可申請	第1-7-26図
女川原子力発電所 第2号機	
名称	安全避難通路を明示した図面 (26/40)
東北電力株式会社	

PN  



【凡例】避難用照明

-  : 避難口誘導灯
-  : 通路誘導灯
-  : 階段通路誘導灯
-  : 非常灯




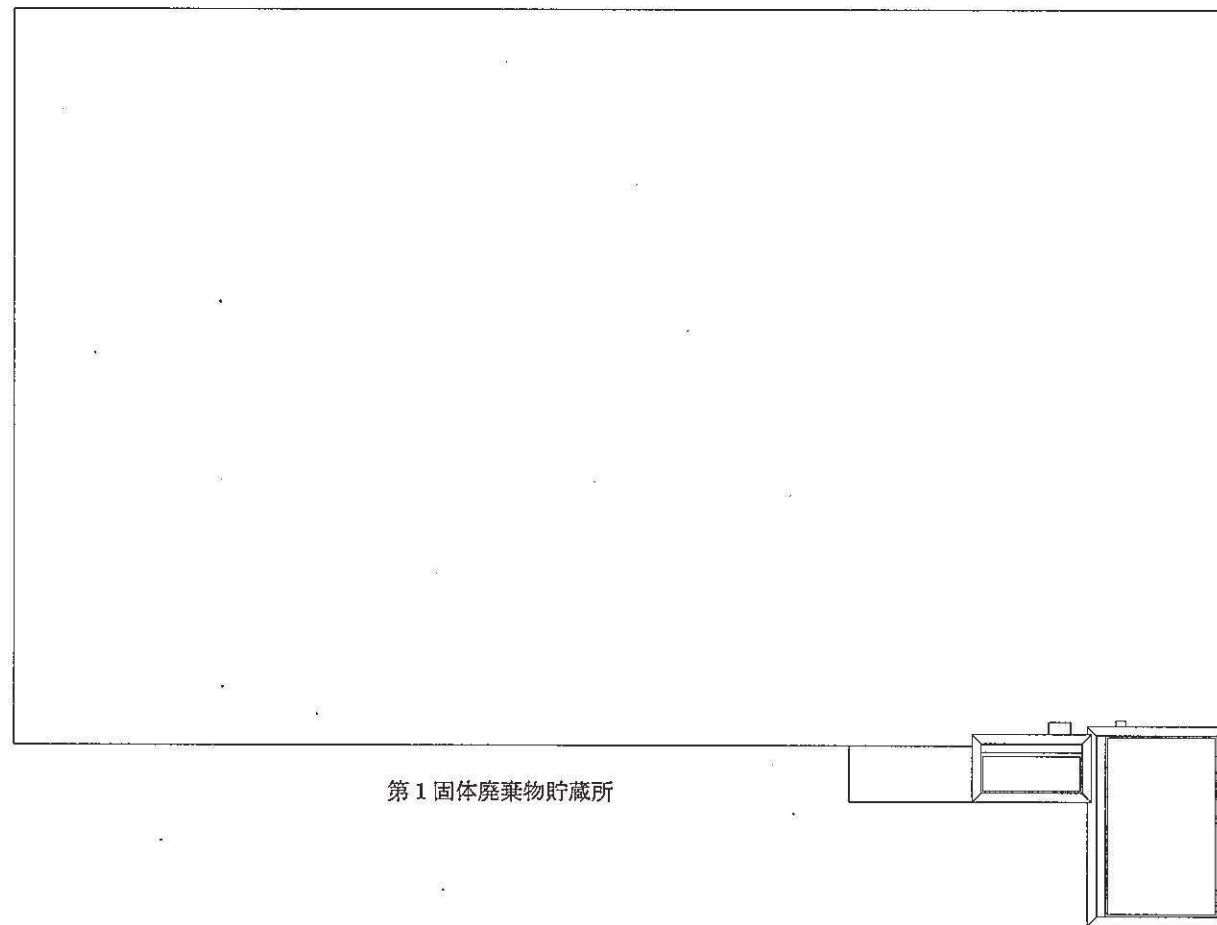
工事計画認可申請	第1-7-27図
女川原子力発電所 第2号機	
名称	安全避難通路を明示した図面 (27/40)
東北電力株式会社	




PN  


【凡例】避難用照明

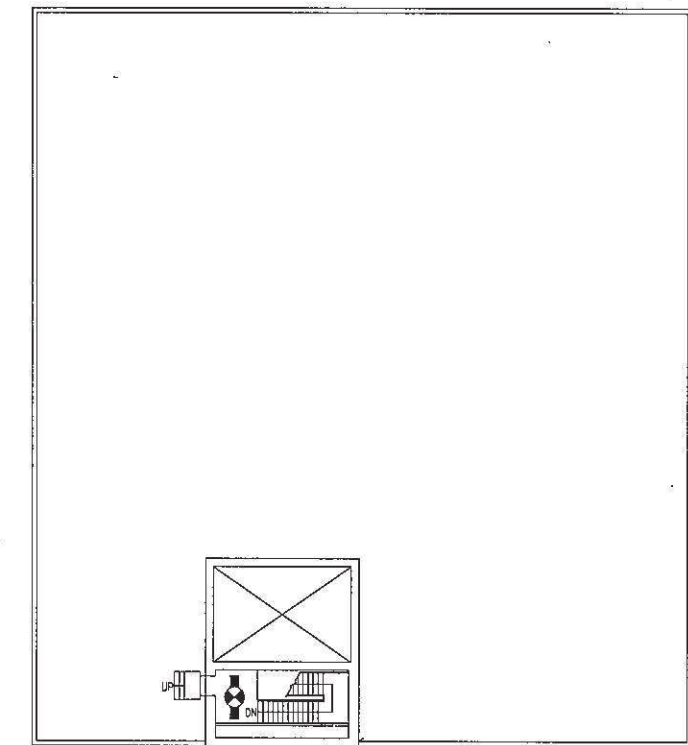
：階段通路誘導灯



第1 固体廃棄物貯蔵所



第2 固体廃棄物貯蔵所



第3 固体廃棄物貯蔵所  
(O.P. 39300)


工事計画認可申請 第1-7-28図

女川原子力発電所 第2号機





名称 安全避難通路を明示した図面  
(28/40)

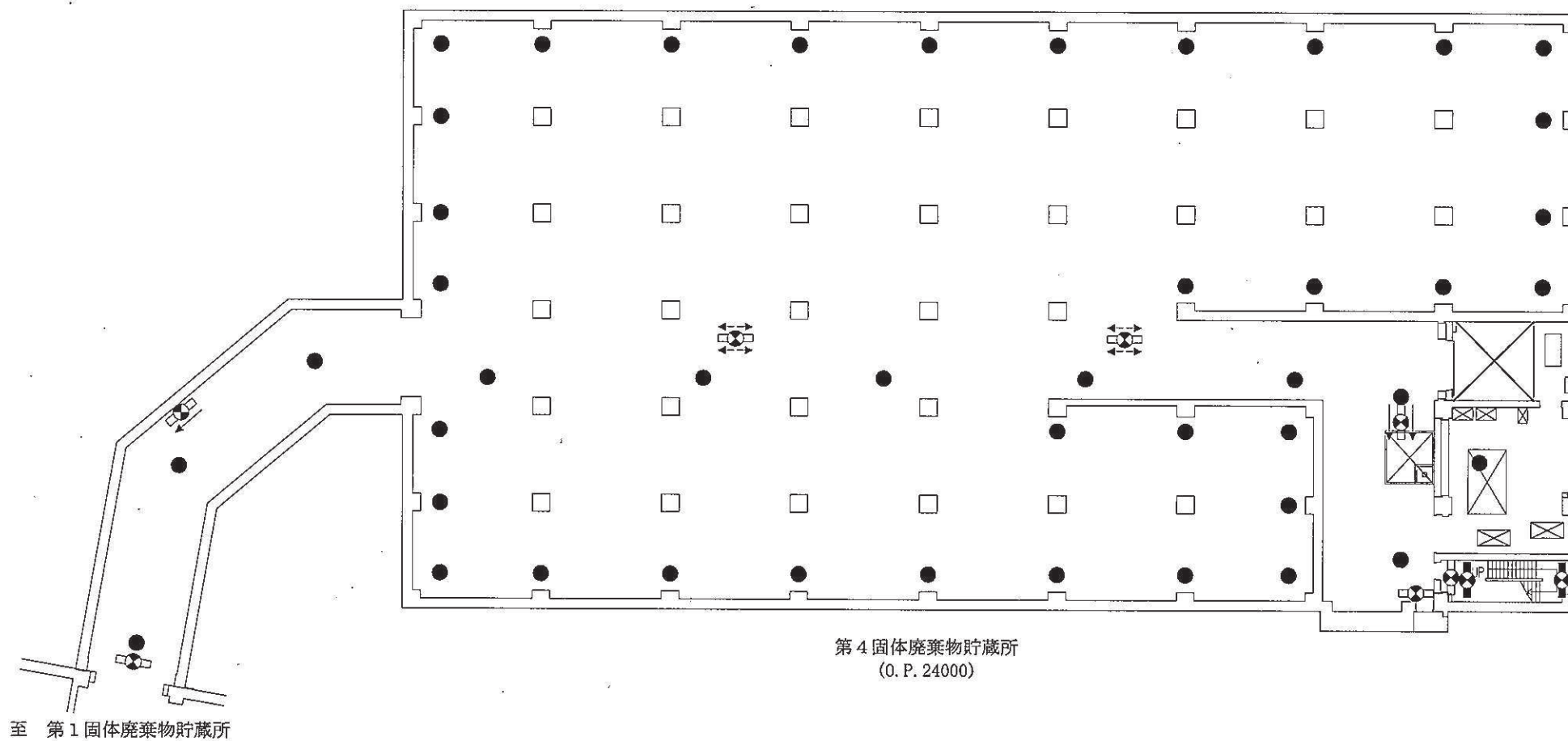
東北電力株式会社

0401

PN  


【凡例】避難用照明





-  : 避難口誘導灯
-  : 通路誘導灯
-  : 階段通路誘導灯
-  : 非常灯

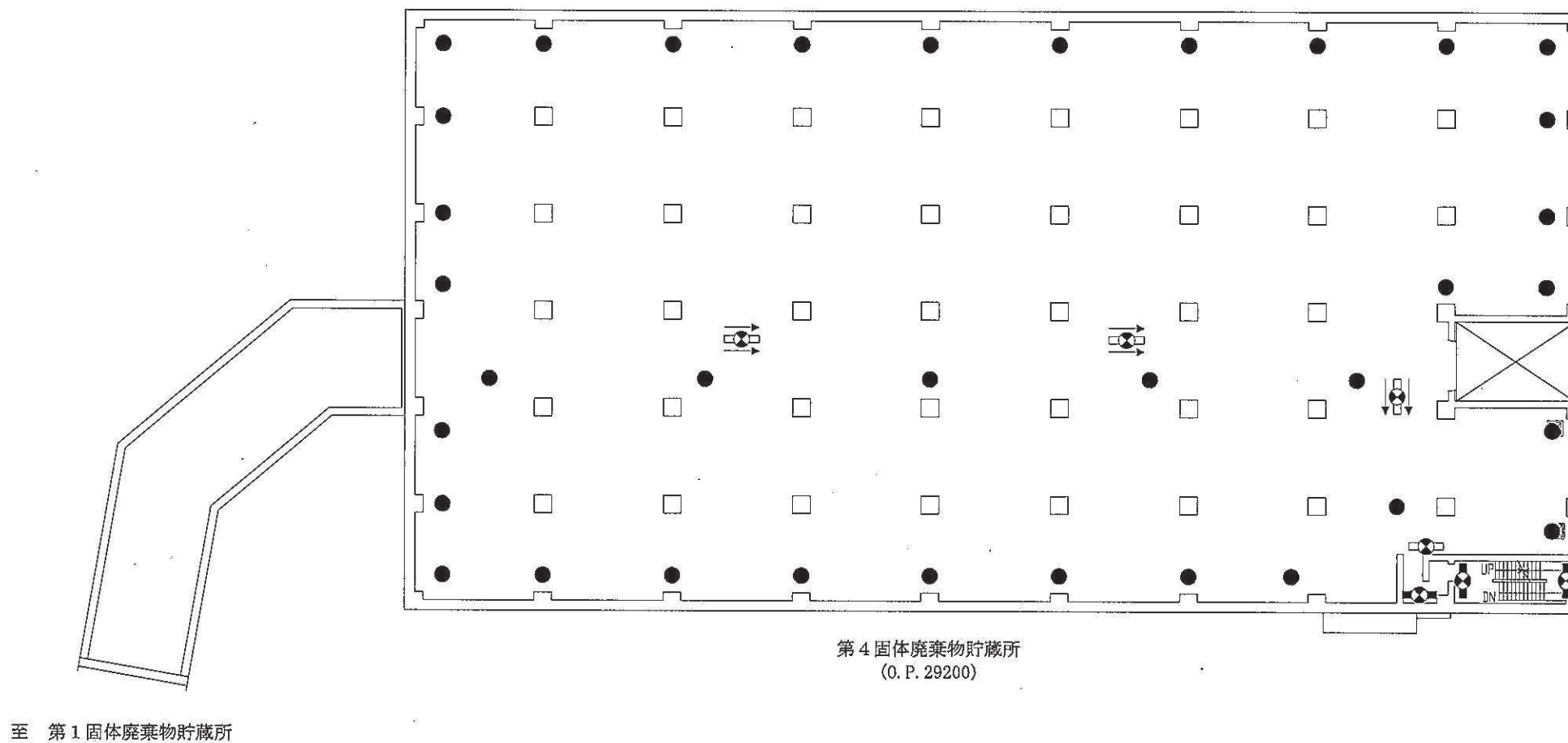


工事計画認可申請	第1-7-29図
女川原子力発電所 第2号機	
名称	安全避難通路を明示した図面 (29/40)
東北電力株式会社	


PN  


【凡例】避難用照明





-  : 避難口誘導灯
-  : 通路誘導灯
-  : 階段通路誘導灯
-  : 非常灯

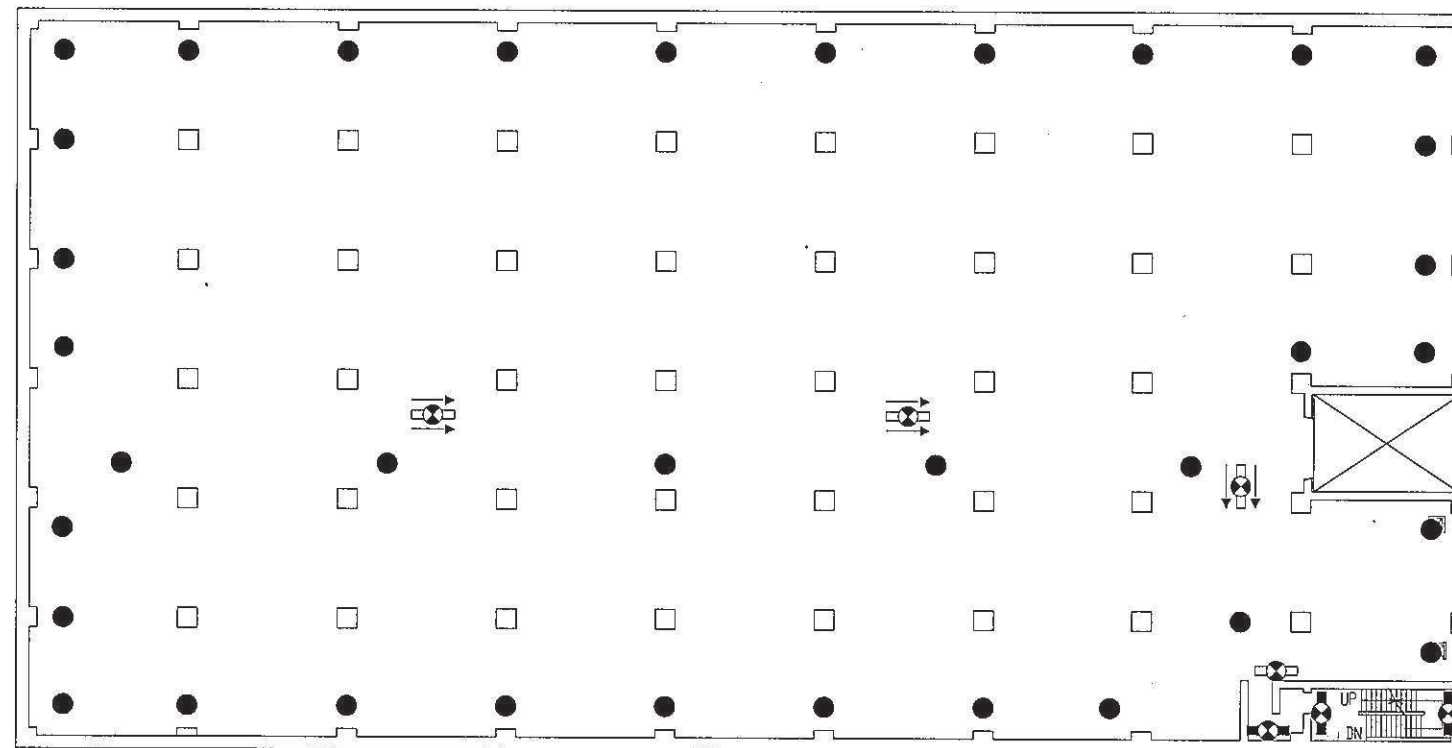


工事計画認可申請	第1-7-30図
女川原子力発電所 第2号機	
名称	安全避難通路を明示した図面 (30/40)
東北電力株式会社	

PN  



【凡例】避難用照明

-  : 避難口誘導灯
-  : 通路誘導灯
-  : 階段通路誘導灯
-  : 非常灯




第4 固体廃棄物貯蔵所  
(O. P. 34200)

工事計画認可申請	第1-7-31図
女川原子力発電所 第2号機	
名称	安全避難通路を明示した図面 (31/40)
東北電力株式会社	

PN  



【凡例】避難用照明

 : 階段通路誘導灯



第4 固体廃棄物貯蔵所  
(O.P. 38900)


工事計画認可申請	第1-7-32図
女川原子力発電所 第2号機	
名称	安全避難通路を明示した図面 (32/40)
東北電力株式会社	
0401	



工事計画認可申請 第1-7-33図	
女川原子力発電所 第2号機	
名称	安全避難通路を明示した図面 (33/40)
東北電力株式会社	


枠囲みの内容は防護上の観点から公開できません。

0331



工事計画認可申請	第1-7-34図
女川原子力発電所 第2号機	
名称	安全避難通路を明示した図面 (34/40)
東北電力株式会社	


枠囲みの内容は防護上の観点から公開できません。



工事計画認可申請	第1-7-35図
女川原子力発電所 第2号機	
名称	安全避難通路を明示した図面 (35/40)
東北電力株式会社	

枠囲みの内容は防護上の観点から公開できません。





工事計画認可申請	第1-7-36図
女川原子力発電所 第2号機	
名称	安全避難通路を明示した図面 (36/40)
東北電力株式会社	

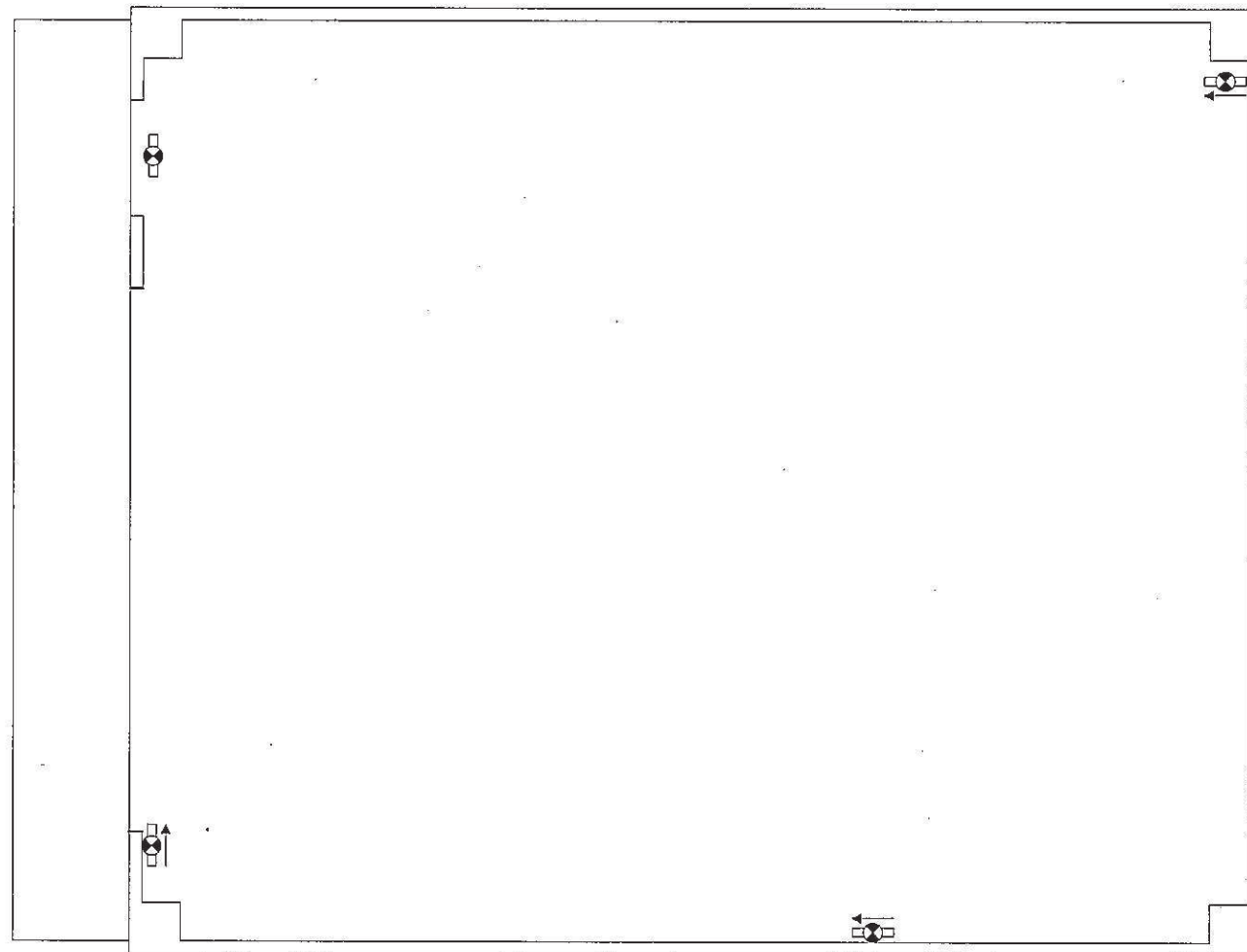
枠囲みの内容は防護上の観点から公開できません。

PN

【凡例】避難用照明

□●: 避難口誘導灯

□●: 通路誘導灯



予備変圧器配電盤室  
(O. P. 22000)

工事計画認可申請	第1-7-37図
女川原子力発電所 第2号機	
名称	安全避難通路を明示した図面 (37/40)
東北電力株式会社	

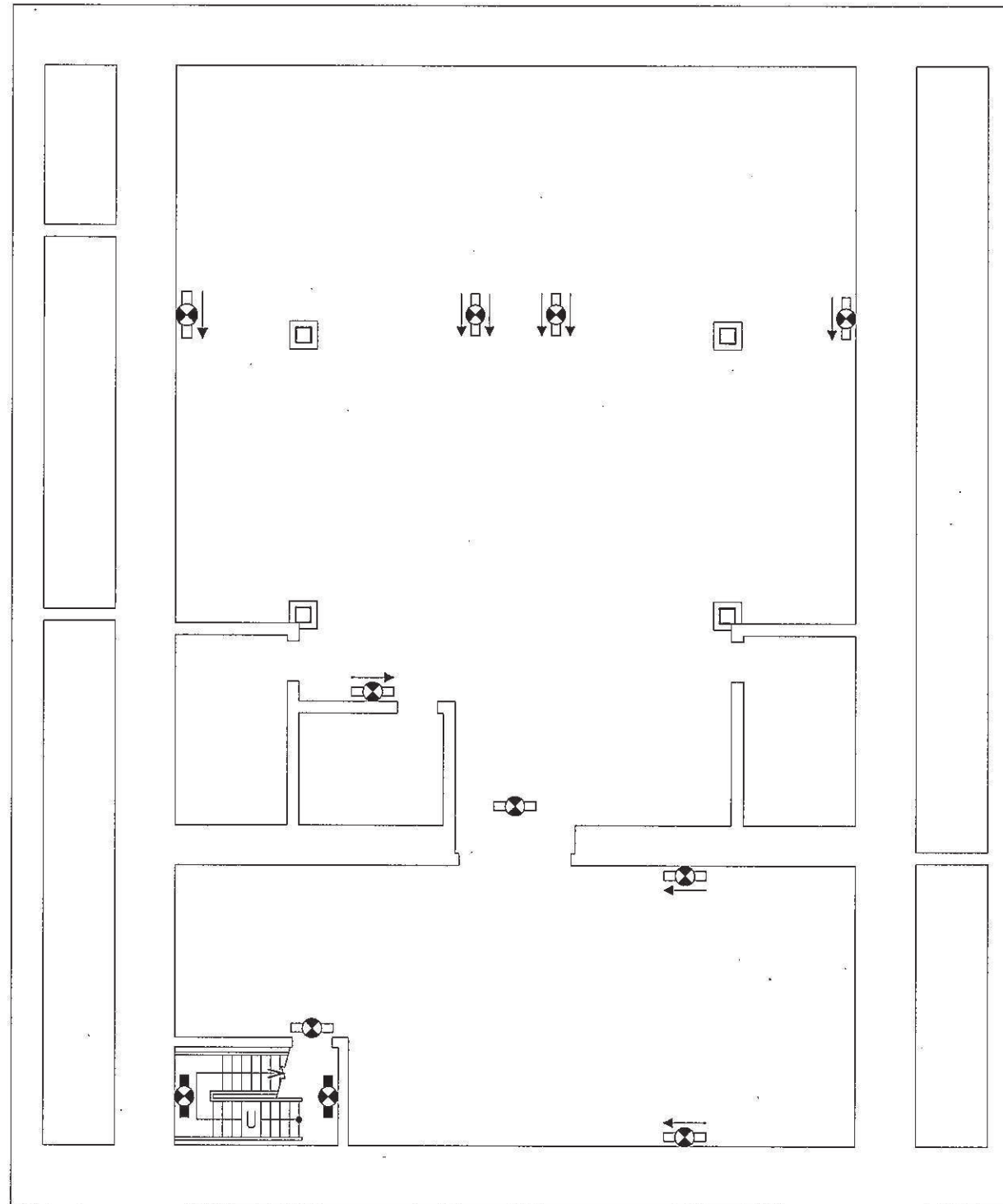
0331

【凡例】避難用照明

□●□：避難口誘導灯

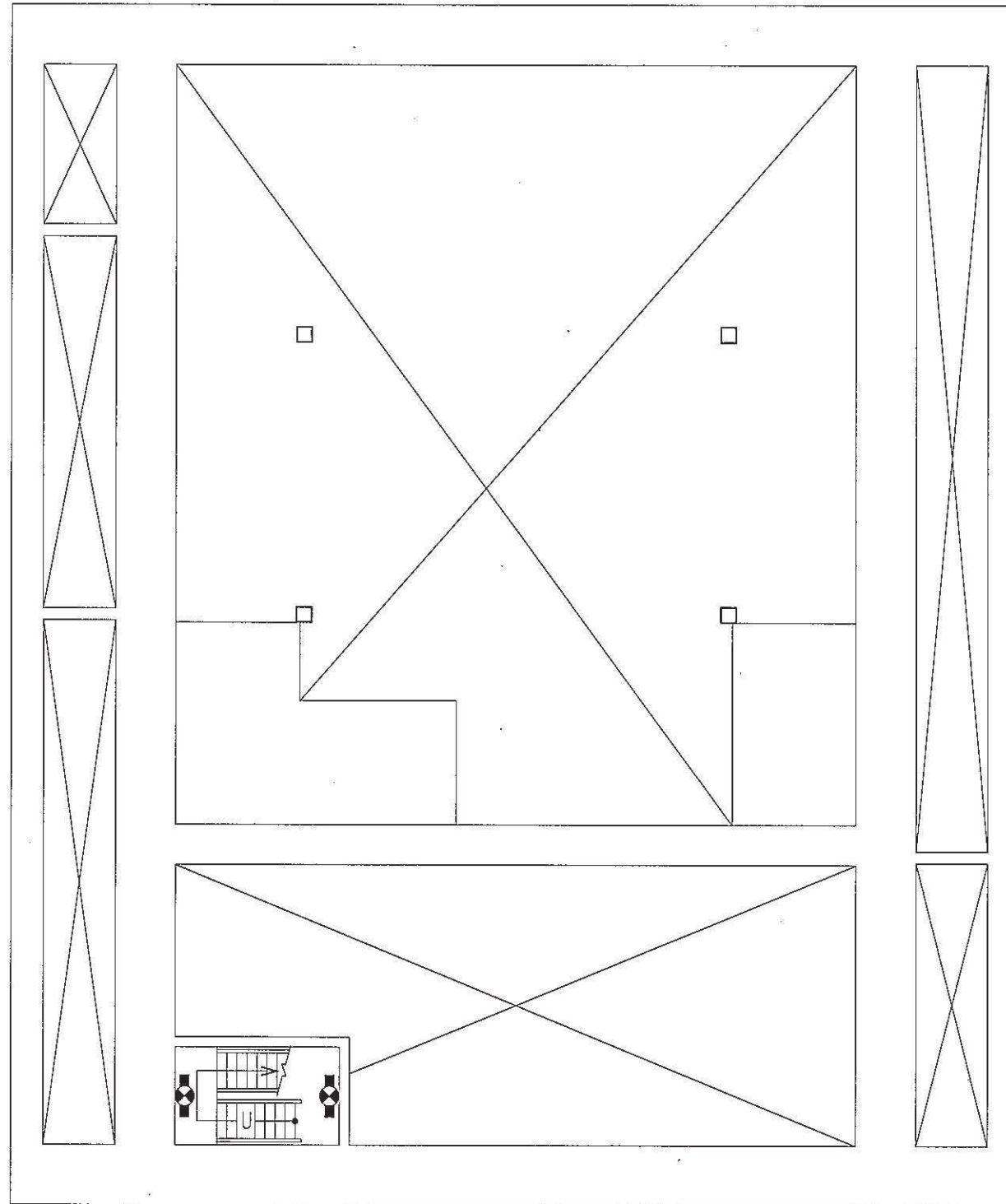
□●□→：通路誘導灯

●●●：階段通路誘導灯



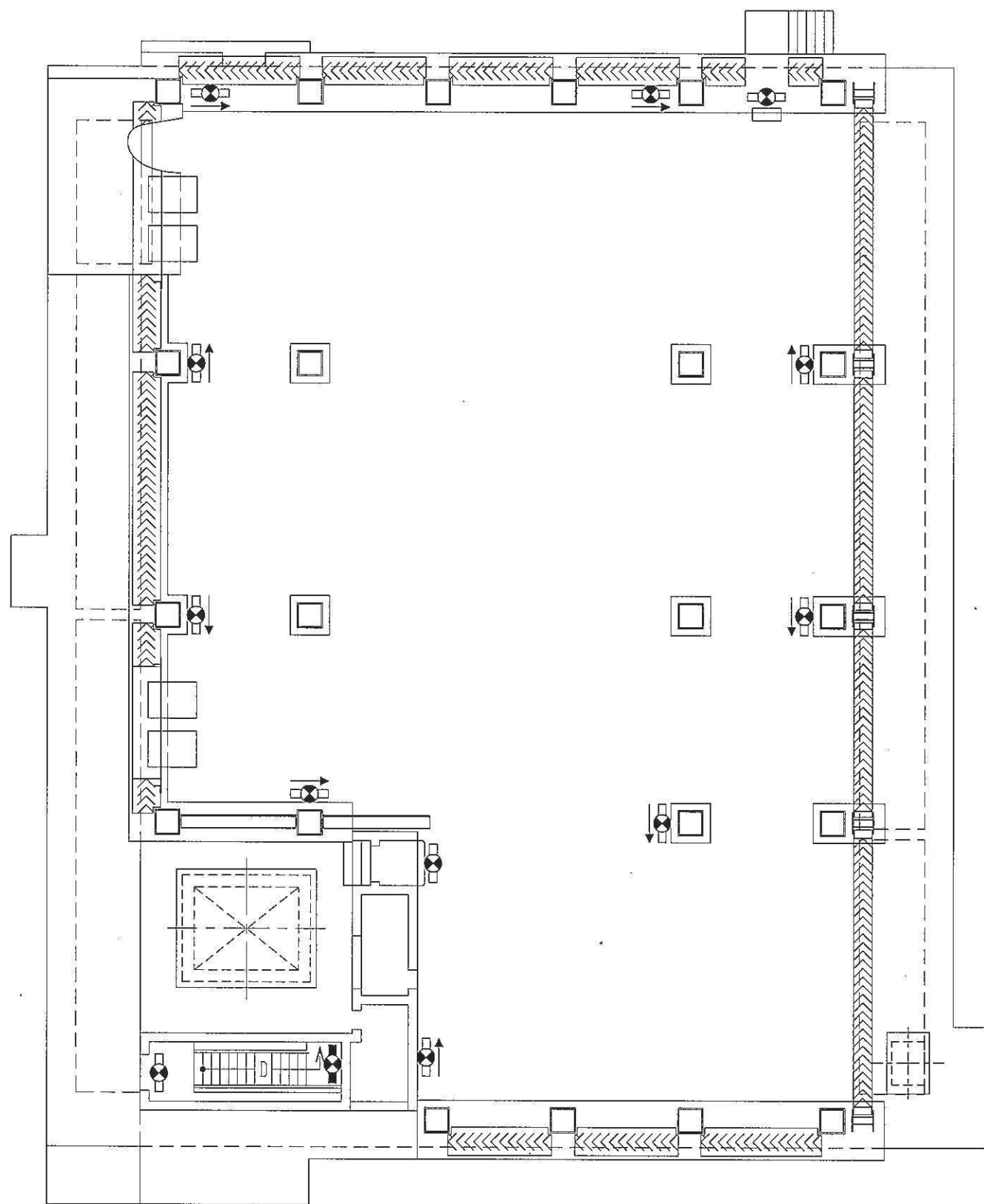
緊急用電気品建屋  
(O. P. 56400)

工事計画認可申請	第1-7-38図
女川原子力発電所 第2号機	
名称	安全避難通路を明示した図面 (38/40)
東北電力株式会社	



緊急用電気品建屋  
(O. P. 59000)

工事計画認可申請	第1-7-39図
女川原子力発電所 第2号機	
名称	安全避難通路を明示した図面 (39/40)
東北電力株式会社	



【凡例】避難用照明

□●: 避難口誘導灯

□●→: 通路誘導灯

□●→: 階段通路誘導灯

緊急用電気品建屋  
(O. P. 62900)

工事計画認可申請	第1-7-40図
女川原子力発電所 第2号機	
名称	安全避難通路を明示した図面 (40/40)
東北電力株式会社	
0331	