

本浜岡発 第2号
令和2年8月11日

原子力規制委員会 殿

名古屋市東区東新町1番地
中部電力株式会社
執行役員
浜岡原子力発電所長 吉田 博

浜岡原子力発電所 安全実績指標の報告について（令和2年度第1四半期）

原子力規制検査等に関する規則第五条に基づき、浜岡原子力発電所の令和2年度第1四半期における安全実績指標を別紙のとおり報告いたします。

別紙：安全実績指標（PI）報告内容について

以上

安全実績指標 (PI) 報告内容について

浜岡 1, 2号機

規則	安全実績指標	結果
規則第 5 条第 1 号 発電用原子炉施設の保 全及び運転に関する領 域	7,000 臨界時間当たりの計画外自動・手動スク ラム回数	廃止措置中の ため該当なし
	7,000 臨界時間当たりの計画外出力変化回 数	
	追加的な運転操作が必要な計画外スクラム回 数	
	安全系の使用不能時間割合	
	安全系の機能故障件数 (運転上の制限逸脱件 数)	
	格納容器内への原子炉冷却材漏えい率 (基準値 に対する割合)	
	原子炉冷却材中のよう素 131 濃度 (基準値に対 する割合)	
	重大事故等及び大規模損壊発生時に対応する 要員の訓練参加割合	
	重大事故等対策における操作の成立性 (想定時 間を満足した割合)	
	重大事故等対処設備の機能故障件数 (運転上の 制限逸脱件数)	
規則第 5 条第 2 号	放射性廃棄物の過剰放出件数	年度ごとの報 告のため今期 報告なし
核燃料物質又は核燃料 物質によって汚染され たものの運搬、貯蔵及 び廃棄に関する領域	被ばく線量が線量限度を超えた件数	
	事故故障等の報告基準の実効線量 (5mSv) を超 えた計画外の被ばく発生件数	
規則第 5 条第 3 号	侵入検知器及び監視カメラの使用不能時間割 合 (立入制限区域及び周辺防護区域に設置され ているものに限る。)	別途報告

安全実績指標 (PI) 報告内容について

浜岡 3, 4, 5号機

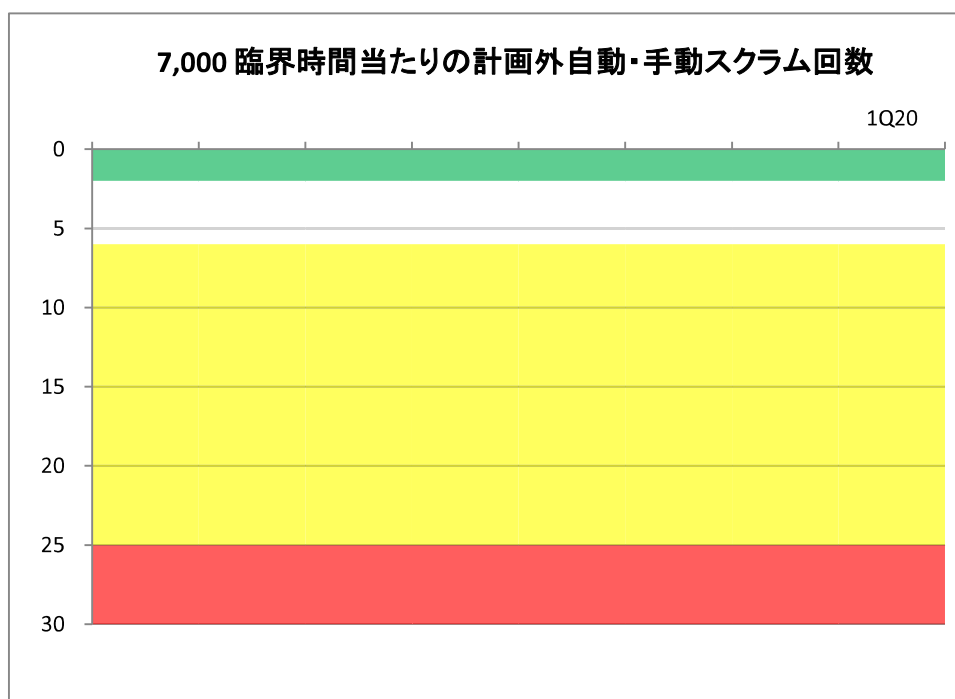
規則	安全実績指標	結果
規則第 5 条第 1 号 発電用原子炉施設の保 全及び運転に関する領 域	7,000 臨界時間当たりの計画外自動・手動スク ラム回数	添付参照
	7,000 臨界時間当たりの計画外出力変化回 数	
	追加的な運転操作が必要な計画外スクラム回 数	
	安全系の使用不能時間割合	
	安全系の機能故障件数 (運転上の制限逸脱件 数)	
	格納容器内への原子炉冷却材漏えい率 (基準値 に対する割合)	
	原子炉冷却材中のよう素 131 濃度 (基準値に対 する割合)	
	重大事故等及び大規模損壊発生時に対応する 要員の訓練参加割合	
	重大事故等対策における操作の成立性 (想定時 間を満足した割合)	
	重大事故等対処設備の機能故障件数 (運転上の 制限逸脱件数)	
規則第 5 条第 2 号	放射性廃棄物の過剰放出件数	年度ごとの報 告のため今期 報告なし
核燃料物質又は核燃料 物質によって汚染され たものの運搬、貯蔵及 び廃棄に関する領域	被ばく線量が線量限度を超えた件数	
	事故故障等の報告基準の実効線量 (5mSv) を超 えた計画外の被ばく発生件数	
規則第 5 条第 3 号	侵入検知器及び監視カメラの使用不能時間割 合 (立入制限区域及び周辺防護区域に設置され ているものに限る。)	別途報告

7,000 臨界時間当たりの計画外自動・手動スクラム回数

								1Q20
計画外自動・手動スクラム回数								0
臨界時間数								0
過去4四半期における計画外自動・手動スクラム回数								0
過去4四半期における臨界時間数の合計								0
PI値								#N/A
評価								#N/A

しきい値

緑	0~2.0
白	>2.0
黄	>6.0
赤	>25.0




7,000 臨界時間当たりの計画外出力変化回数

									1Q20
計画外出力変化回数									0
臨界時間数									0
過去4四半期の計画外出力変化回数の合計									0
過去4四半期の臨界時間の合計									0
PI値									#N/A
評価									#N/A

しきい値

緑	0~2.0
白	>2.0
黄	設定なし
赤	設定なし

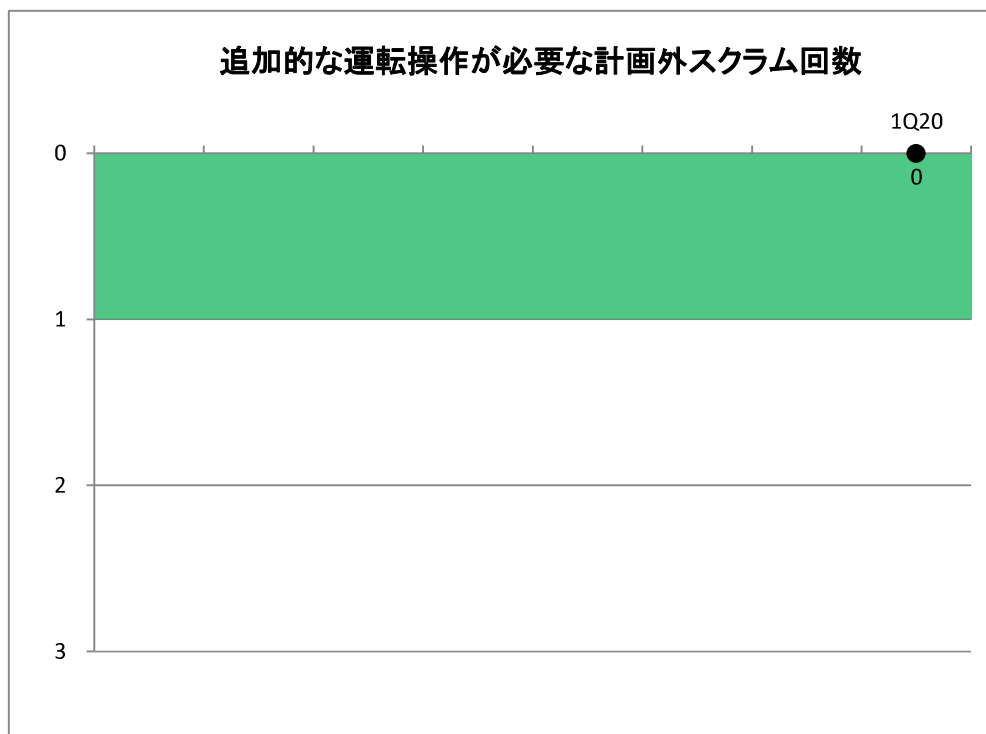


追加的な運転操作が必要な計画外スクラム回数

									1Q20
追加的な運転操作が必要な計画外スクラム回数									0
過去4四半期における計画外自動・手動スクラム回数									0
PI値									0
評価									緑

しきい値

緑	0~1
白	>1
黄	設定なし
赤	設定なし




2020年度第1四半期 安全実績指標(PI)
中部電力株式会社 浜岡原子力発電所 3号機

安全系の使用不能時間割合(高圧注入系)

								1Q20
LCO逸脱時間の合計								0
臨界時間数								0
過去12四半期のLCO逸脱時間の合計								0
過去12四半期の臨界時間数の合計								0
PI値								#N/A
評価								#N/A

しきい値

緑	0~3.4%
白	>3.4%
黄	>6.8%
赤	設定なし




安全系の使用不能時間割合(原子炉隔離時冷却系)

								1Q20
LCO逸脱時間の合計								0
臨界時間数								0
過去12四半期のLCO逸脱時間の合計								0
過去12四半期の臨界時間数の合計								0
PI値								#N/A
評価								#N/A

しきい値

緑	0~3.4%
白	>3.4%
黄	>6.8%
赤	設定なし




安全系の使用不能時間割合(低圧注水系(格納容器スプレイ系))

								1Q20
LCO逸脱時間の合計								0
臨界時間数								0
過去12四半期のLCO逸脱時間の合計								0
過去12四半期の臨界時間数の合計								0
PI値								#N/A
評価								#N/A

しきい値

緑	0~3.4%
白	>3.4%
黄	>6.8%
赤	設定なし




2020年度第1四半期 安全実績指標(PI)
中部電力株式会社 浜岡原子力発電所 3号機

安全系の使用不能時間割合(非常用交流電源)

								1Q20
LCO逸脱時間の合計								0
臨界時間数								0
過去12四半期のLCO逸脱時間の合計								0
過去12四半期の臨界時間数の合計								0
PI値								#N/A
評価								#N/A

しきい値

緑	0~3.4%
白	>3.4%
黄	>6.8%
赤	設定なし




2020年度第1四半期 安全実績指標(PI)
中部電力株式会社 浜岡原子力発電所 3号機

安全系の使用不能時間割合(原子炉補機冷却水系・海水系)

								1Q20
LCO逸脱時間の合計								0
臨界時間数								0
過去12四半期のLCO逸脱時間の合計								0
過去12四半期の臨界時間数の合計								0
PI値								#N/A
評価								#N/A

しきい値

緑	0~3.4%
白	>3.4%
黄	>6.8%
赤	設定なし



安全系の機能故障件数(運転上の制限逸脱件数)

									1Q20
四半期に報告された影響緩和系の機能故障件数(LCO逸脱件数)									0
過去4四半期の影響緩和系の機能故障件数(LCO逸脱件数)									0
PI値									0
評価									緑

しきい値


緑	3以下
白	4以上
黄	設定なし
赤	設定なし



格納容器内への原子炉冷却材漏えい率

	04/20	05/20	06/20
格納容器内への原子炉冷却材漏えい率	-	-	-
保安規定に定める運転上の制限値	5.9	5.9	5.9
PI値	#N/A	#N/A	#N/A
評価	#N/A	#N/A	#N/A

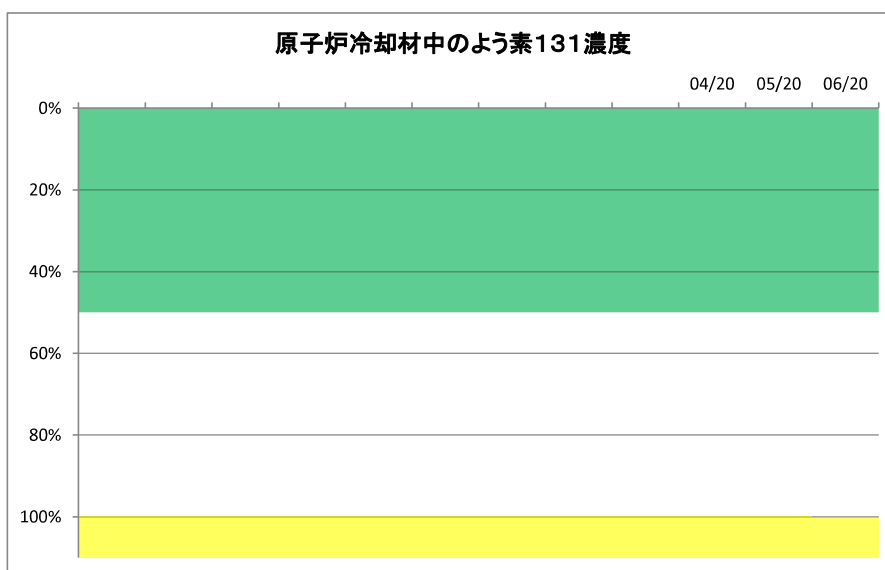
しきい値	
緑	0~50.0%
白	>50.0%
黄	>100.0%
赤	設定なし



原子炉冷却材中のよう素131濃度

										04/20	05/20	06/20
よう素131濃度の月間最大値										-	-	-
保安規定に定める運転上の制限値										2300	2300	2300
PI値										#N/A	#N/A	#N/A
評価										#N/A	#N/A	#N/A


しきい値	
緑	0~50.0%
白	>50.0%
黄	>100.0%
赤	設定なし



重大事故等及び大規模損壊発生時に対応する要員の訓練参加割合

									1Q20
至近の訓練サイクルの訓練1における要員の参加数									-
至近の訓練サイクルの訓練1に参加が必要な要員数									-
至近の訓練サイクルの訓練2における要員の参加数									-
至近の訓練サイクルの訓練2に参加が必要な要員数									-
至近の訓練サイクルの訓練3における要員の参加数									-
至近の訓練サイクルの訓練3に参加が必要な要員数									-
至近の訓練サイクルの訓練4における要員の参加数									-
至近の訓練サイクルの訓練4に参加が必要な要員数									-
至近の訓練サイクルの訓練5における要員の参加数									-
至近の訓練サイクルの訓練5に参加が必要な要員数									-
至近の訓練サイクルの訓練6における要員の参加数									-
至近の訓練サイクルの訓練6に参加が必要な要員数									-
至近の訓練サイクルの訓練7における要員の参加数									-
至近の訓練サイクルの訓練7に参加が必要な要員数									-
至近の訓練サイクルの訓練8における要員の参加数									-
至近の訓練サイクルの訓練8に参加が必要な要員数									-
至近の訓練サイクルの訓練9における要員の参加数									-
至近の訓練サイクルの訓練9に参加が必要な要員数									-
至近の訓練サイクルの訓練10における要員の参加数									-
至近の訓練サイクルの訓練10に参加が必要な要員数									-
至近の訓練サイクルの訓練11における要員の参加数									-
至近の訓練サイクルの訓練11に参加が必要な要員数									-
至近の訓練サイクルの訓練12における要員の参加数									-
至近の訓練サイクルの訓練12に参加が必要な要員数									-
至近の訓練サイクルの訓練13における要員の参加数									-
至近の訓練サイクルの訓練13に参加が必要な要員数									-
至近の訓練サイクルの訓練14における要員の参加数									-
至近の訓練サイクルの訓練14に参加が必要な要員数									-
至近の訓練サイクルの訓練15における要員の参加数									-
至近の訓練サイクルの訓練15に参加が必要な要員数									-
至近の訓練サイクルの訓練16における要員の参加数									-
至近の訓練サイクルの訓練16に参加が必要な要員数									-
至近の訓練サイクルの訓練17における要員の参加数									-
至近の訓練サイクルの訓練17に参加が必要な要員数									-
至近の訓練サイクルの訓練18における要員の参加数									-
至近の訓練サイクルの訓練18に参加が必要な要員数									-
至近の訓練サイクルの訓練19における要員の参加数									-
至近の訓練サイクルの訓練19に参加が必要な要員数									-
PI値									#N/A
評価									#N/A
しきい値									

緑	≧	80.0%
白	80.0%	>
黄	60.0%	>
赤		設定なし



重大事故等対策における操作の成立性(想定時間を満足した割合)

至近の訓練サイクルの訓練において、操作の想定時間を満足した件数の総和									1Q20
至近の訓練サイクルの訓練において、操作の想定時間が設定されている件数の総和									-
PI値									#N/A
評価									#N/A
しきい値									

緑	100%	≥	90.0%
白	90.0%	>	
黄	70.0%	>	
赤			設定なし



重大事故等対処設備の機能故障件数(運転上の制限逸脱件数)

									1Q20
四半期に報告された重大事故等対処設備の機能故障件数(LCO逸脱件数)									-
過去4四半期の重大事故等対処設備の機能故障件数(LCO逸脱件数)									#N/A
PI値									#N/A
評価									#N/A

しきい値

緑	3以下
白	4以上
黄	設定なし
赤	設定なし

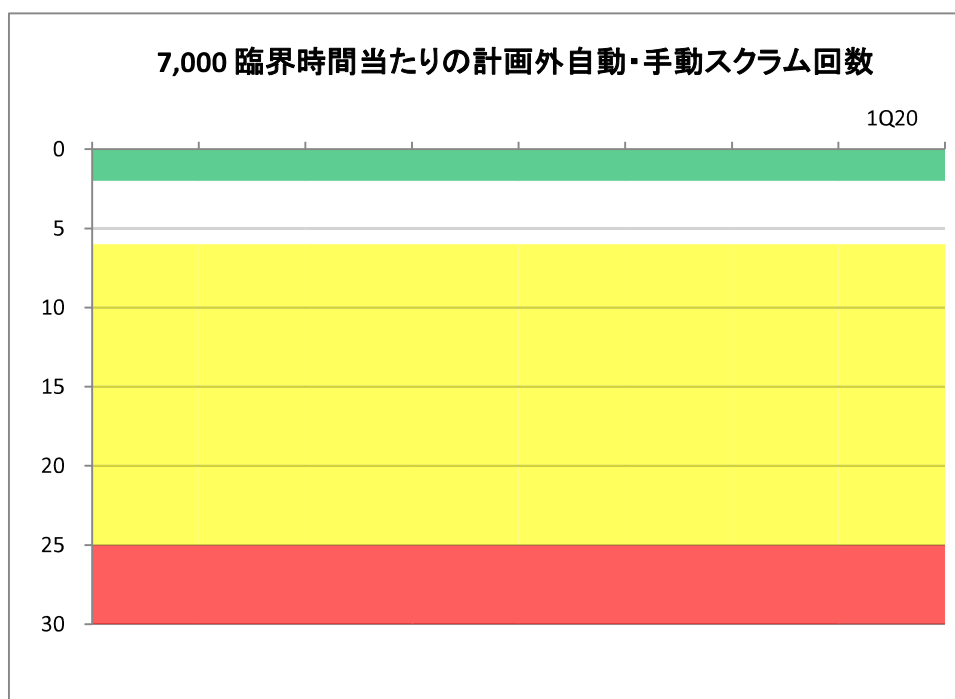


7,000 臨界時間当たりの計画外自動・手動スクラム回数

								1Q20
計画外自動・手動スクラム回数								0
臨界時間数								0
過去4四半期における計画外自動・手動スクラム回数								0
過去4四半期における臨界時間数の合計								0
PI値								#N/A
評価								#N/A

しきい値

緑	0~2.0
白	>2.0
黄	>6.0
赤	>25.0




7,000 臨界時間当たりの計画外出力変化回数

									1Q20
計画外出力変化回数									0
臨界時間数									0
過去4四半期の計画外出力変化回数の合計									0
過去4四半期の臨界時間の合計									0
PI値									#N/A
評価									#N/A

しきい値

緑	0~2.0
白	>2.0
黄	設定なし
赤	設定なし




追加的な運転操作が必要な計画外スクラム回数

									1Q20
追加的な運転操作が必要な計画外スクラム回数									0
過去4四半期における計画外自動・手動スクラム回数									0
PI値									0
評価									緑

しきい値

緑	0~1
白	>1
黄	設定なし
赤	設定なし




2020年度第1四半期 安全実績指標(PI)
中部電力株式会社 浜岡原子力発電所 4号機

安全系の使用不能時間割合(高圧注入系)

								1Q20
LCO逸脱時間の合計								0
臨界時間数								0
過去12四半期のLCO逸脱時間の合計								0
過去12四半期の臨界時間数の合計								0
PI値								#N/A
評価								#N/A

しきい値

緑	0~3.4%
白	>3.4%
黄	>6.8%
赤	設定なし




安全系の使用不能時間割合(原子炉隔離時冷却系)

								1Q20
LCO逸脱時間の合計								0
臨界時間数								0
過去12四半期のLCO逸脱時間の合計								0
過去12四半期の臨界時間数の合計								0
PI値								#N/A
評価								#N/A

しきい値

緑	0~3.4%
白	>3.4%
黄	>6.8%
赤	設定なし




安全系の使用不能時間割合(低圧注水系(格納容器スプレイ系))

								1Q20
LCO逸脱時間の合計								0
臨界時間数								0
過去12四半期のLCO逸脱時間の合計								0
過去12四半期の臨界時間数の合計								0
PI値								#N/A
評価								#N/A

しきい値

緑	0~3.4%
白	>3.4%
黄	>6.8%
赤	設定なし




安全系の使用不能時間割合(非常用交流電源)

								1Q20
LCO逸脱時間の合計								0
臨界時間数								0
過去12四半期のLCO逸脱時間の合計								0
過去12四半期の臨界時間数の合計								0
PI値								#N/A
評価								#N/A

しきい値

緑	0~3.4%
白	>3.4%
黄	>6.8%
赤	設定なし




2020年度第1四半期 安全実績指標(PI)
中部電力株式会社 浜岡原子力発電所 4号機

安全系の使用不能時間割合(原子炉補機冷却水系・海水系)

								1Q20
LCO逸脱時間の合計								0
臨界時間数								0
過去12四半期のLCO逸脱時間の合計								0
過去12四半期の臨界時間数の合計								0
PI値								#N/A
評価								#N/A

しきい値

緑	0~3.4%
白	>3.4%
黄	>6.8%
赤	設定なし



安全系の機能故障件数(運転上の制限逸脱件数)

									1Q20
四半期に報告された影響緩和系の機能故障件数(LCO逸脱件数)									0
過去4四半期の影響緩和系の機能故障件数(LCO逸脱件数)									0
PI値									0
評価									緑


しきい値

緑	3以下
白	4以上
黄	設定なし
赤	設定なし



格納容器内への原子炉冷却材漏えい率

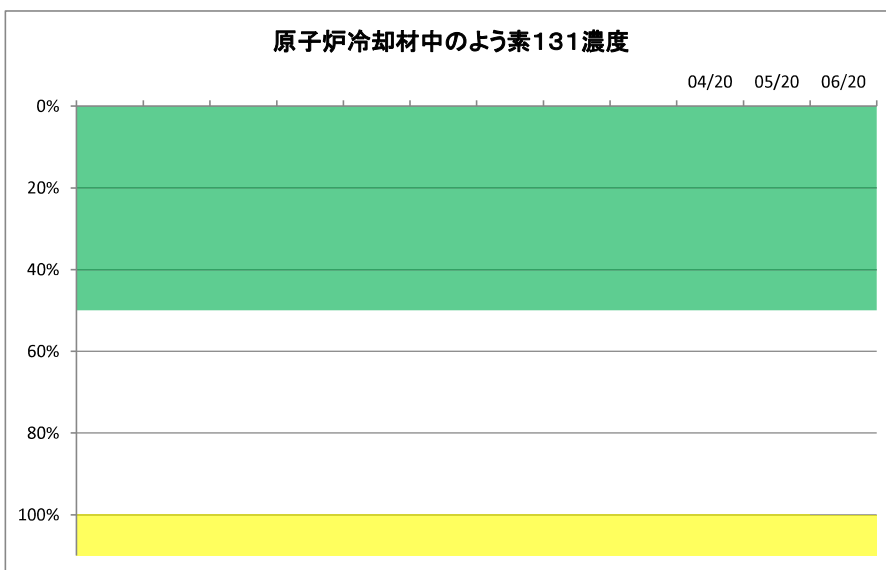
										04/20	05/20	06/20
格納容器内への原子炉冷却材漏えい率										-	-	-
保安規定に定める運転上の制限値										5.9	5.9	5.9
PI値										#N/A	#N/A	#N/A
評価										#N/A	#N/A	#N/A
しきい値												
緑	0~50.0%											
白	>50.0%											
黄	>100.0%											
赤	設定なし											



原子炉冷却材中のよう素131濃度

										04/20	05/20	06/20
よう素131濃度の月間最大値										-	-	-
保安規定に定める運転上の制限値										1200	1200	1200
PI値										#N/A	#N/A	#N/A
評価										#N/A	#N/A	#N/A


しきい値	
緑	0~50.0%
白	>50.0%
黄	>100.0%
赤	設定なし



重大事故等及び大規模損壊発生時に対応する要員の訓練参加割合

									1Q20
至近の訓練サイクルの訓練1における要員の参加数									-
至近の訓練サイクルの訓練1に参加が必要な要員数									-
至近の訓練サイクルの訓練2における要員の参加数									-
至近の訓練サイクルの訓練2に参加が必要な要員数									-
至近の訓練サイクルの訓練3における要員の参加数									-
至近の訓練サイクルの訓練3に参加が必要な要員数									-
至近の訓練サイクルの訓練4における要員の参加数									-
至近の訓練サイクルの訓練4に参加が必要な要員数									-
至近の訓練サイクルの訓練5における要員の参加数									-
至近の訓練サイクルの訓練5に参加が必要な要員数									-
至近の訓練サイクルの訓練6における要員の参加数									-
至近の訓練サイクルの訓練6に参加が必要な要員数									-
至近の訓練サイクルの訓練7における要員の参加数									-
至近の訓練サイクルの訓練7に参加が必要な要員数									-
至近の訓練サイクルの訓練8における要員の参加数									-
至近の訓練サイクルの訓練8に参加が必要な要員数									-
至近の訓練サイクルの訓練9における要員の参加数									-
至近の訓練サイクルの訓練9に参加が必要な要員数									-
至近の訓練サイクルの訓練10における要員の参加数									-
至近の訓練サイクルの訓練10に参加が必要な要員数									-
至近の訓練サイクルの訓練11における要員の参加数									-
至近の訓練サイクルの訓練11に参加が必要な要員数									-
至近の訓練サイクルの訓練12における要員の参加数									-
至近の訓練サイクルの訓練12に参加が必要な要員数									-
至近の訓練サイクルの訓練13における要員の参加数									-
至近の訓練サイクルの訓練13に参加が必要な要員数									-
至近の訓練サイクルの訓練14における要員の参加数									-
至近の訓練サイクルの訓練14に参加が必要な要員数									-
至近の訓練サイクルの訓練15における要員の参加数									-
至近の訓練サイクルの訓練15に参加が必要な要員数									-
至近の訓練サイクルの訓練16における要員の参加数									-
至近の訓練サイクルの訓練16に参加が必要な要員数									-
至近の訓練サイクルの訓練17における要員の参加数									-
至近の訓練サイクルの訓練17に参加が必要な要員数									-
至近の訓練サイクルの訓練18における要員の参加数									-
至近の訓練サイクルの訓練18に参加が必要な要員数									-
至近の訓練サイクルの訓練19における要員の参加数									-
至近の訓練サイクルの訓練19に参加が必要な要員数									-
PI値									#N/A
評価									#N/A
しきい値									

緑	≥	80.0%
白	80.0%	>
黄	60.0%	>
赤		設定なし



2020年度第1四半期 安全実績指標 (PI)
中部電力株式会社 浜岡原子力発電所 4号機

重大事故等対策における操作の成立性(想定時間を満足した割合)

至近の訓練サイクルの訓練において、操作の想定時間を満足した件数の総和								1Q20
至近の訓練サイクルの訓練において、操作の想定時間が設定されている件数の総和								-
PI値								#N/A
評価								#N/A
しきい値								

緑	100%	≥	90.0%
白	90.0%	>	
黄	70.0%	>	
赤			設定なし



重大事故等対処設備の機能故障件数(運転上の制限逸脱件数)

									1Q20
四半期に報告された重大事故等対処設備の機能故障件数(LCO逸脱件数)									-
過去4四半期の重大事故等対処設備の機能故障件数(LCO逸脱件数)									#N/A
PI値									#N/A
評価									#N/A

しきい値

緑	3以下
白	4以上
黄	設定なし
赤	設定なし




7,000 臨界時間当たりの計画外自動・手動スクラム回数

								1Q20
計画外自動・手動スクラム回数								0
臨界時間数								0
過去4四半期における計画外自動・手動スクラム回数								0
過去4四半期における臨界時間数の合計								0
PI値								#N/A
評価								#N/A

しきい値

緑	0~2.0
白	>2.0
黄	>6.0
赤	>25.0




7,000 臨界時間当たりの計画外出力変化回数

									1Q20
計画外出力変化回数									0
臨界時間数									0
過去4四半期の計画外出力変化回数の合計									0
過去4四半期の臨界時間の合計									0
PI値									#N/A
評価									#N/A

しきい値

緑	0~2.0
白	>2.0
黄	設定なし
赤	設定なし




追加的な運転操作が必要な計画外スクラム回数

									1Q20
追加的な運転操作が必要な計画外スクラム回数									0
過去4四半期における計画外自動・手動スクラム回数									0
PI値									0
評価									緑

しきい値

緑	0~1
白	>1
黄	設定なし
赤	設定なし




安全系の使用不能時間割合(高圧注入系)

								1Q20
LCO逸脱時間の合計								0
臨界時間数								0
過去12四半期のLCO逸脱時間の合計								0
過去12四半期の臨界時間数の合計								0
PI値								#N/A
評価								#N/A

しきい値

緑	0~3.4%
白	>3.4%
黄	>6.8%
赤	設定なし




安全系の使用不能時間割合(原子炉隔離時冷却系)

								1Q20
LCO逸脱時間の合計								0
臨界時間数								0
過去12四半期のLCO逸脱時間の合計								0
過去12四半期の臨界時間数の合計								0
PI値								#N/A
評価								#N/A

しきい値

緑	0~3.4%
白	>3.4%
黄	>6.8%
赤	設定なし




安全系の使用不能時間割合(低圧注水系(格納容器スプレイ系))

								1Q20
LCO逸脱時間の合計								0
臨界時間数								0
過去12四半期のLCO逸脱時間の合計								0
過去12四半期の臨界時間数の合計								0
PI値								#N/A
評価								#N/A

しきい値

緑	0~3.4%
白	>3.4%
黄	>6.8%
赤	設定なし




安全系の使用不能時間割合(非常用交流電源)

								1Q20
LCO逸脱時間の合計								0
臨界時間数								0
過去12四半期のLCO逸脱時間の合計								0
過去12四半期の臨界時間数の合計								0
PI値								#N/A
評価								#N/A

しきい値

緑	0~3.4%
白	>3.4%
黄	>6.8%
赤	設定なし




2020年度第1四半期 安全実績指標(PI)
中部電力株式会社 浜岡原子力発電所 5号機

安全系の使用不能時間割合(原子炉補機冷却水系・海水系)

								1Q20
LCO逸脱時間の合計								0
臨界時間数								0
過去12四半期のLCO逸脱時間の合計								0
過去12四半期の臨界時間数の合計								0
PI値								#N/A
評価								#N/A

しきい値

緑	0~3.4%
白	>3.4%
黄	>6.8%
赤	設定なし



安全系の機能故障件数(運転上の制限逸脱件数)

									1Q20
四半期に報告された影響緩和系の機能故障件数(LCO逸脱件数)									0
過去4四半期の影響緩和系の機能故障件数(LCO逸脱件数)									0
PI値									0
評価									緑

しきい値


緑	3以下
白	4以上
黄	設定なし
赤	設定なし



格納容器内への原子炉冷却材漏えい率

	04/20	05/20	06/20
格納容器内への原子炉冷却材漏えい率	-	-	-
保安規定に定める運転上の制限値	5.9	5.9	5.9
PI値	#N/A	#N/A	#N/A
評価	#N/A	#N/A	#N/A

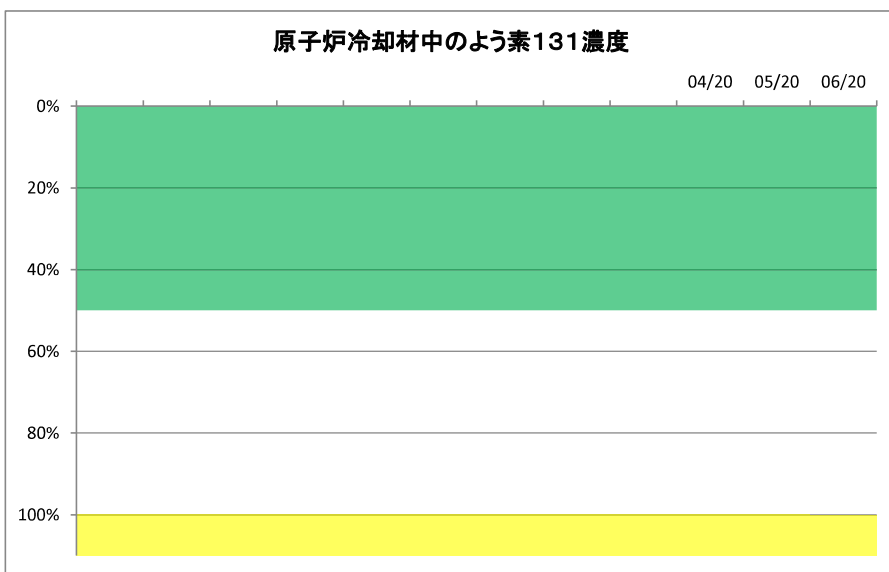
しきい値	
緑	0~50.0%
白	>50.0%
黄	>100.0%
赤	設定なし



原子炉冷却材中のよう素131濃度

										04/20	05/20	06/20
よう素131濃度の月間最大値										-	-	-
保安規定に定める運転上の制限値										1300	1300	1300
PI値										#N/A	#N/A	#N/A
評価										#N/A	#N/A	#N/A


しきい値	
緑	0~50.0%
白	>50.0%
黄	>100.0%
赤	設定なし



重大事故等及び大規模損壊発生時に対応する要員の訓練参加割合

									1Q20
至近の訓練サイクルの訓練1における要員の参加数									-
至近の訓練サイクルの訓練1に参加が必要な要員数									-
至近の訓練サイクルの訓練2における要員の参加数									-
至近の訓練サイクルの訓練2に参加が必要な要員数									-
至近の訓練サイクルの訓練3における要員の参加数									-
至近の訓練サイクルの訓練3に参加が必要な要員数									-
至近の訓練サイクルの訓練4における要員の参加数									-
至近の訓練サイクルの訓練4に参加が必要な要員数									-
至近の訓練サイクルの訓練5における要員の参加数									-
至近の訓練サイクルの訓練5に参加が必要な要員数									-
至近の訓練サイクルの訓練6における要員の参加数									-
至近の訓練サイクルの訓練6に参加が必要な要員数									-
至近の訓練サイクルの訓練7における要員の参加数									-
至近の訓練サイクルの訓練7に参加が必要な要員数									-
至近の訓練サイクルの訓練8における要員の参加数									-
至近の訓練サイクルの訓練8に参加が必要な要員数									-
至近の訓練サイクルの訓練9における要員の参加数									-
至近の訓練サイクルの訓練9に参加が必要な要員数									-
至近の訓練サイクルの訓練10における要員の参加数									-
至近の訓練サイクルの訓練10に参加が必要な要員数									-
至近の訓練サイクルの訓練11における要員の参加数									-
至近の訓練サイクルの訓練11に参加が必要な要員数									-
至近の訓練サイクルの訓練12における要員の参加数									-
至近の訓練サイクルの訓練12に参加が必要な要員数									-
至近の訓練サイクルの訓練13における要員の参加数									-
至近の訓練サイクルの訓練13に参加が必要な要員数									-
至近の訓練サイクルの訓練14における要員の参加数									-
至近の訓練サイクルの訓練14に参加が必要な要員数									-
至近の訓練サイクルの訓練15における要員の参加数									-
至近の訓練サイクルの訓練15に参加が必要な要員数									-
至近の訓練サイクルの訓練16における要員の参加数									-
至近の訓練サイクルの訓練16に参加が必要な要員数									-
至近の訓練サイクルの訓練17における要員の参加数									-
至近の訓練サイクルの訓練17に参加が必要な要員数									-
至近の訓練サイクルの訓練18における要員の参加数									-
至近の訓練サイクルの訓練18に参加が必要な要員数									-
至近の訓練サイクルの訓練19における要員の参加数									-
至近の訓練サイクルの訓練19に参加が必要な要員数									-
PI値									#N/A
評価									#N/A
しきい値									

緑	≥	80.0%
白	80.0%	>
黄	60.0%	>
赤		設定なし



重大事故等対策における操作の成立性(想定時間を満足した割合)

至近の訓練サイクルの訓練において、操作の想定時間を満足した件数の総和									1Q20
至近の訓練サイクルの訓練において、操作の想定時間が設定されている件数の総和									-
PI値									#N/A
評価									#N/A
しきい値									

緑	100%	≥	90.0%
白	90.0%	>	
黄	70.0%	>	
赤			設定なし



重大事故等対処設備の機能故障件数(運転上の制限逸脱件数)

									1Q20
四半期に報告された重大事故等対処設備の機能故障件数(LCO逸脱件数)									-
過去4四半期の重大事故等対処設備の機能故障件数(LCO逸脱件数)									#N/A
PI値									#N/A
評価									#N/A

しきい値

緑	3以下
白	4以上
黄	設定なし
赤	設定なし

