

R-3F-①, R-3F-②用
ハロゲン化物ポンベ

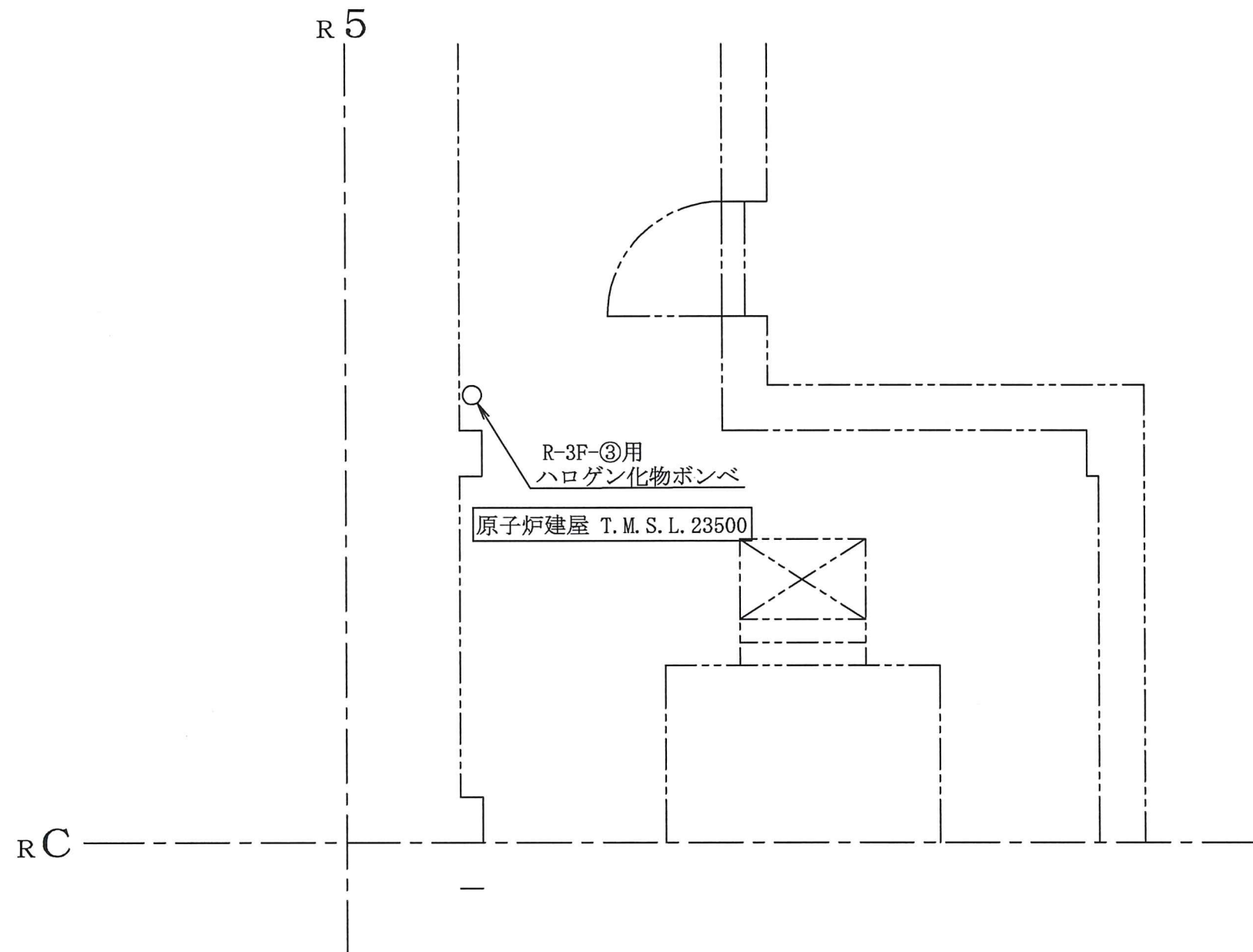
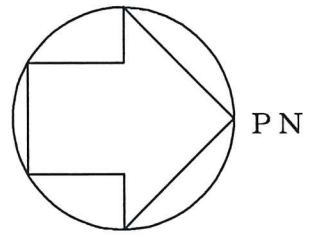
R-3F-⑤用
ハロゲン化物ポンベ

R-3F-⑩用
ハロゲン化物ポンベ

原子炉建屋 T. M. S. L. 23500

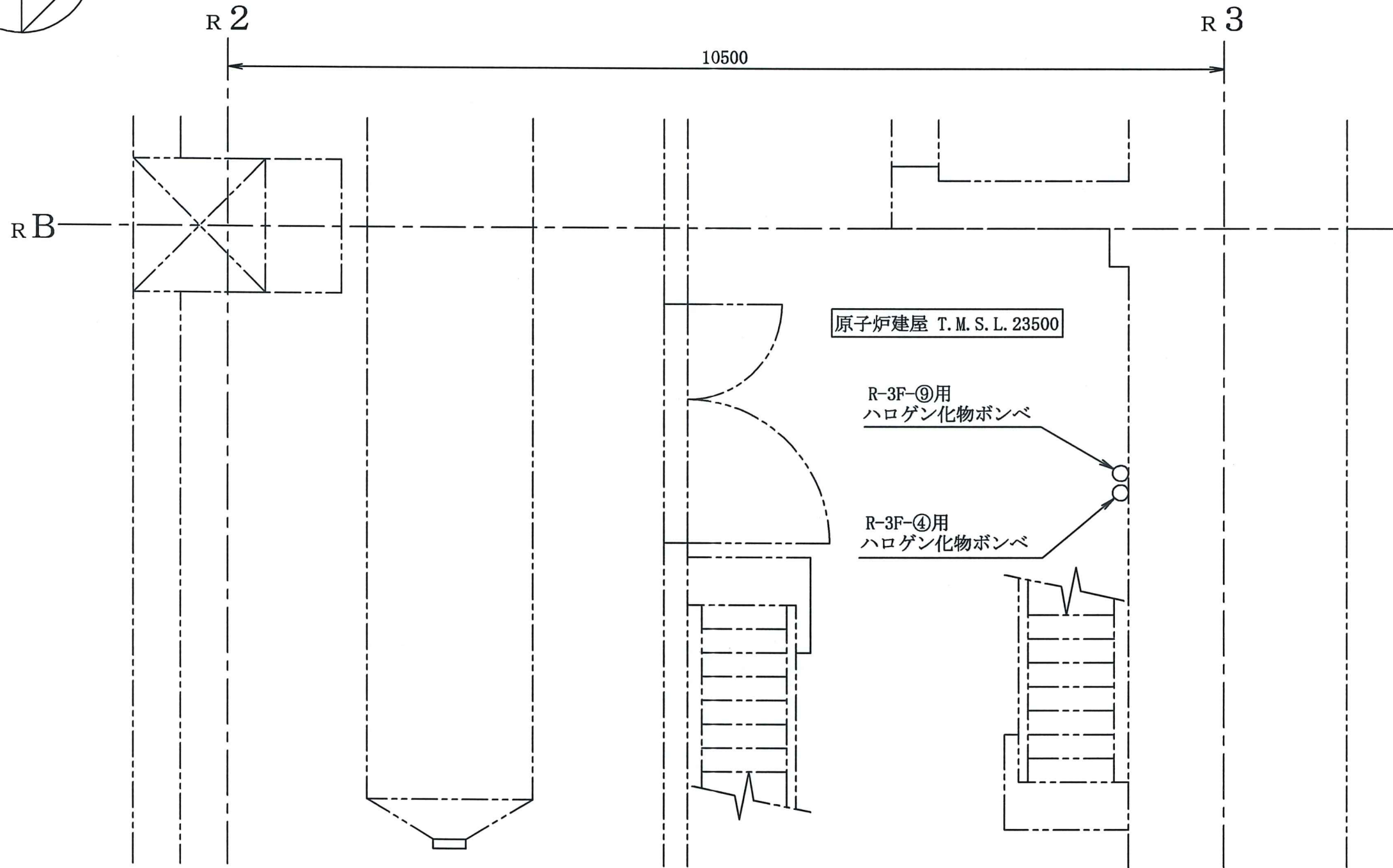
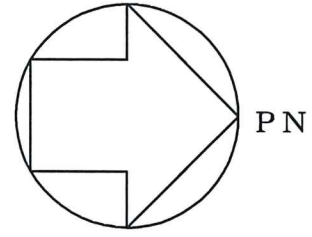
工事計画認可申請	第9-3-2-1-6-3図
柏崎刈羽原子力発電所第7号機	
名称	その他発電用原子炉の附属施設のうち 火災防護設備のうち消火設備 (ケーブルトレイ消火設備)に係る 機器の配置を明示した図面(その3)
	東京電力ホールディングス株式会社

注：寸法はmmを示す。



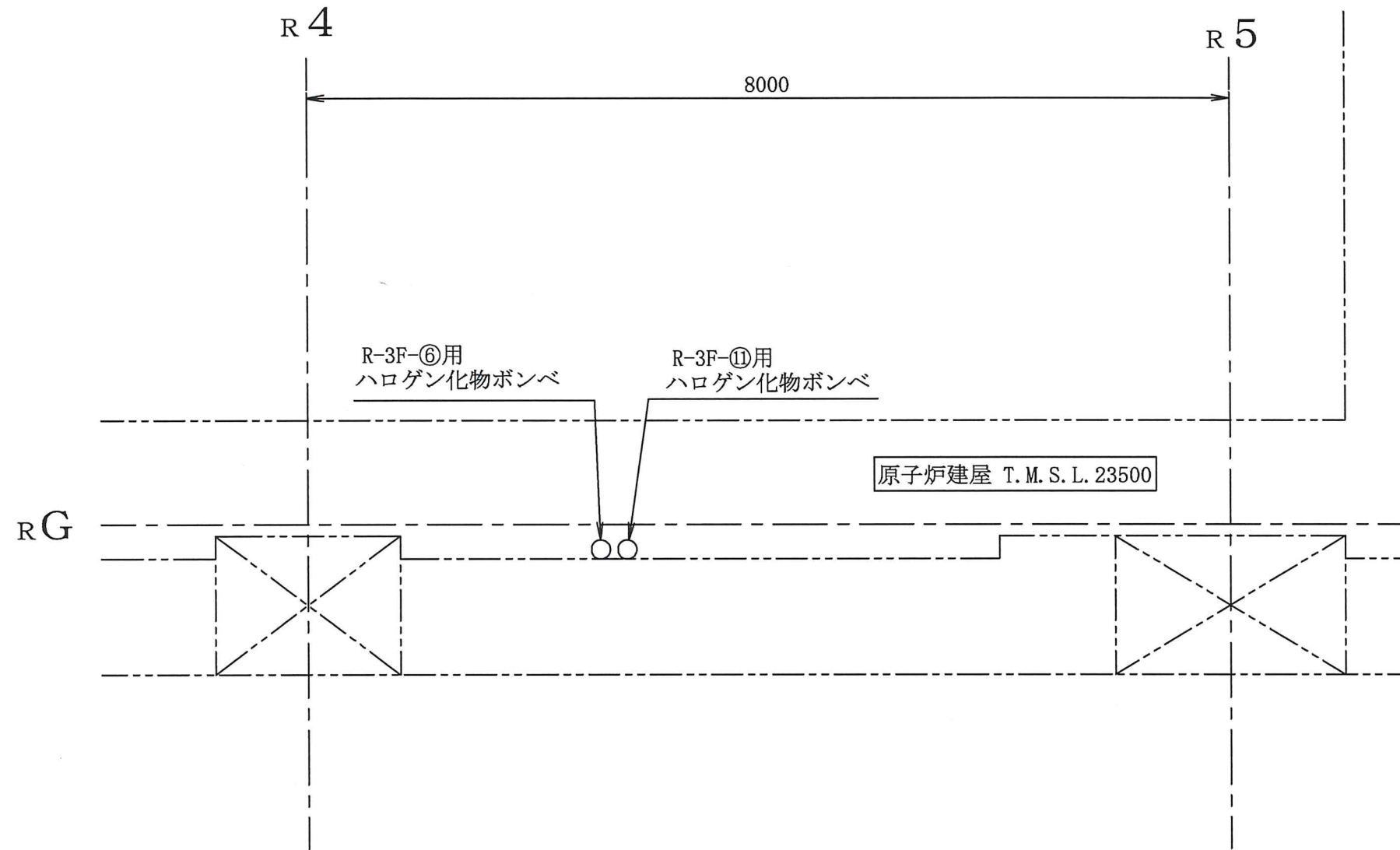
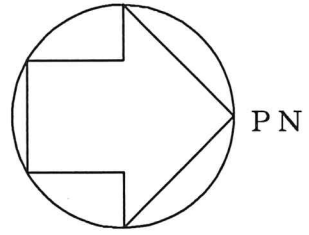
注：寸法はmmを示す。

工事計画認可申請	第9-3-2-1-6-4図
柏崎刈羽原子力発電所第7号機	
名称	その他発電用原子炉の附属施設のうち 火災防護設備のうち消火設備 (ケーブルトレイ消火設備)に係る 機器の配置を明示した図面(その4)
	東京電力ホールディングス株式会社



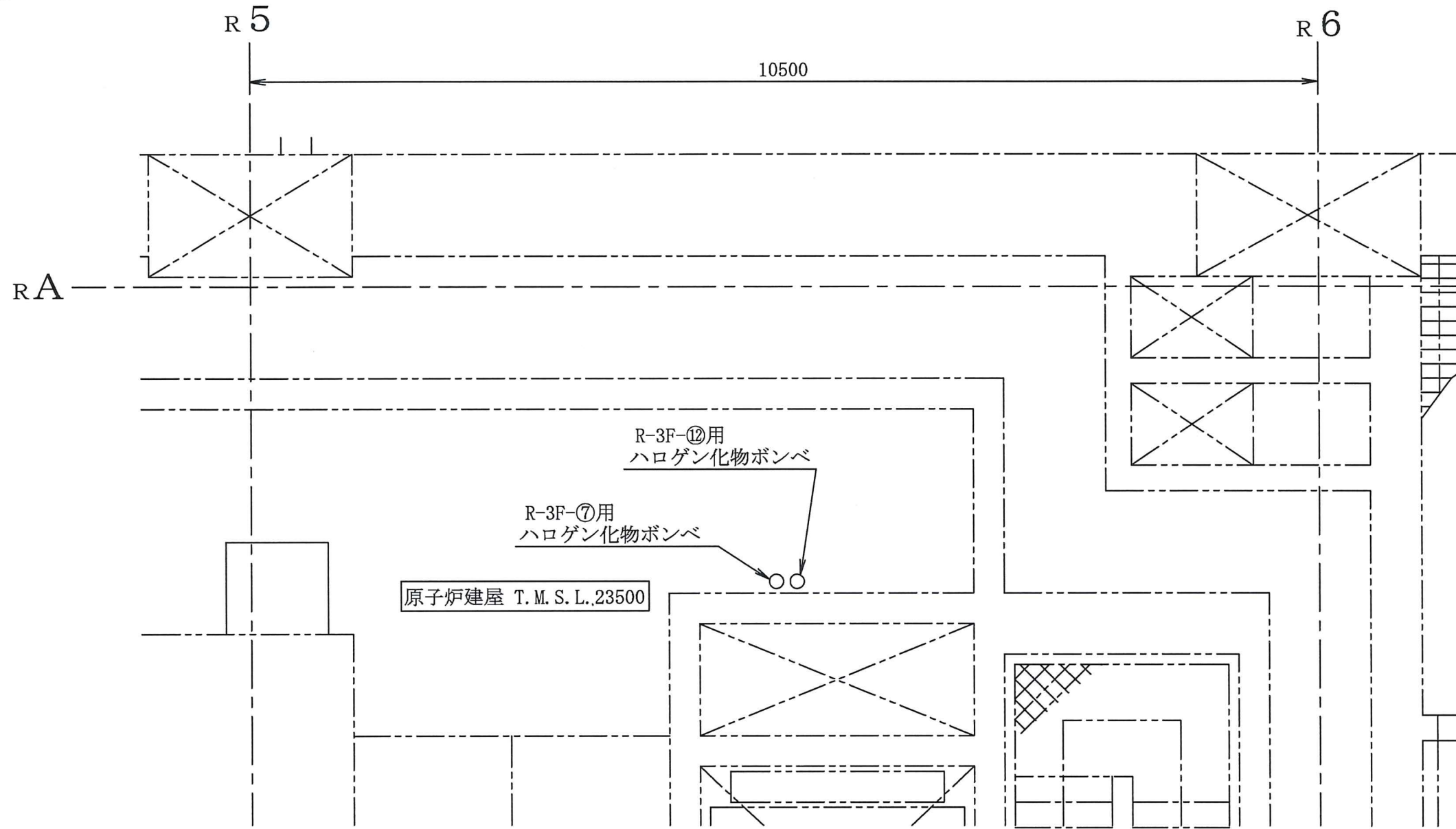
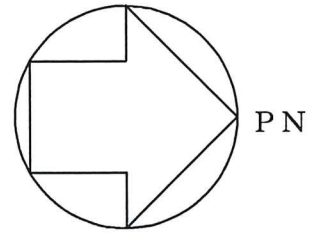
工事計画認可申請	第9-3-2-1-6-5図
柏崎刈羽原子力発電所第7号機	
名称	その他発電用原子炉の附属施設のうち
	火災防護設備のうち消火設備
	(ケーブルトレイ消火設備)に係る機器の配置を明示した図面 (その5)
東京電力ホールディングス株式会社	

注：寸法はmmを示す。



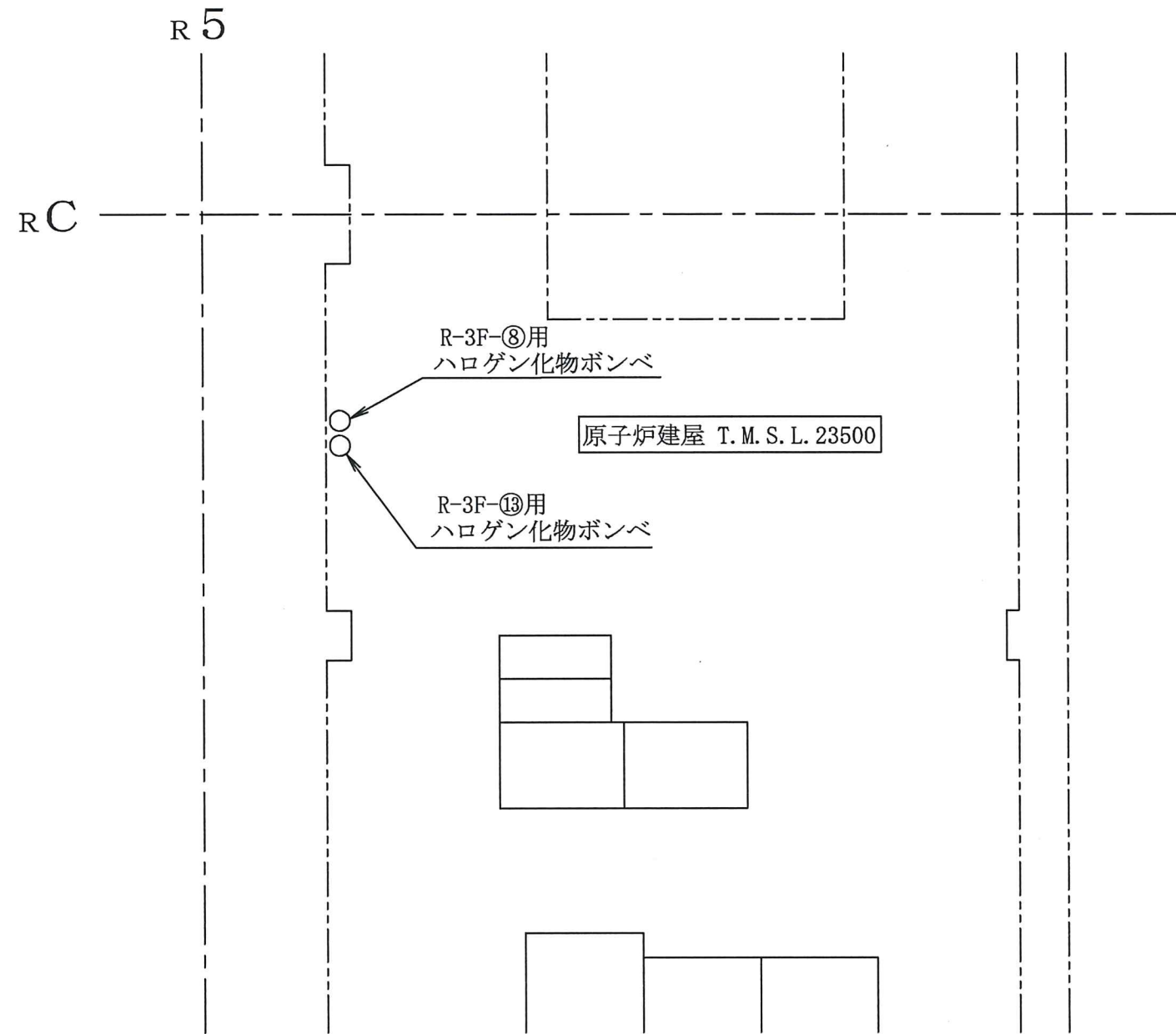
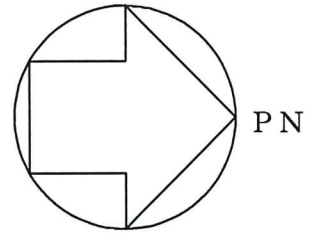
注：寸法はmmを示す。

工事計画認可申請	第9-3-2-1-6-6図
柏崎刈羽原子力発電所第7号機	
名称	その他発電用原子炉の附属施設のうち 火災防護設備のうち消火設備 (ケーブルトレイ消火設備)に係る 機器の配置を明示した図面(その6)
	東京電力ホールディングス株式会社



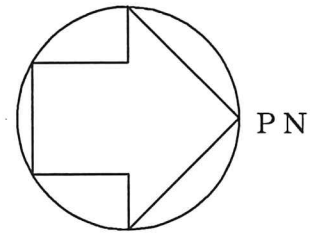
注：寸法はmmを示す。

工事計画認可申請	第9-3-2-1-6-7図
柏崎刈羽原子力発電所第7号機	
名称	その他発電用原子炉の附属施設のうち
	火災防護設備のうち消火設備
	(ケーブルトレイ消火設備)に係る機器の配置を明示した図面(その7)
東京電力ホールディングス株式会社	



注：寸法はmmを示す。

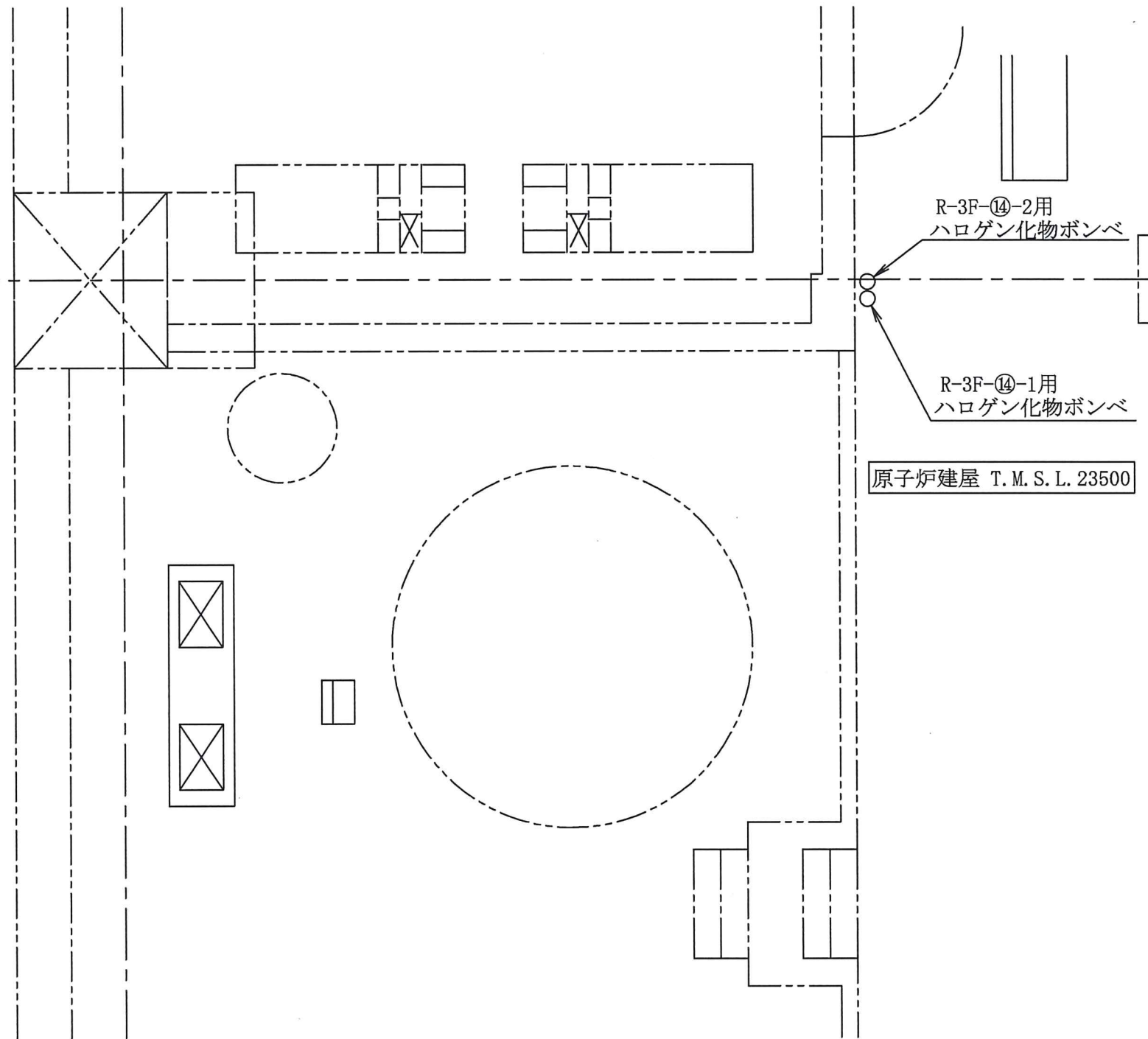
工事計画認可申請	第9-3-2-1-6-8図
柏崎刈羽原子力発電所第7号機	
名称	その他発電用原子炉の附属施設のうち 火災防護設備のうち消火設備 (ケーブルトレイ消火設備)に係る 機器の配置を明示した図面(その8)
	東京電力ホールディングス株式会社



PN

R 2

RD



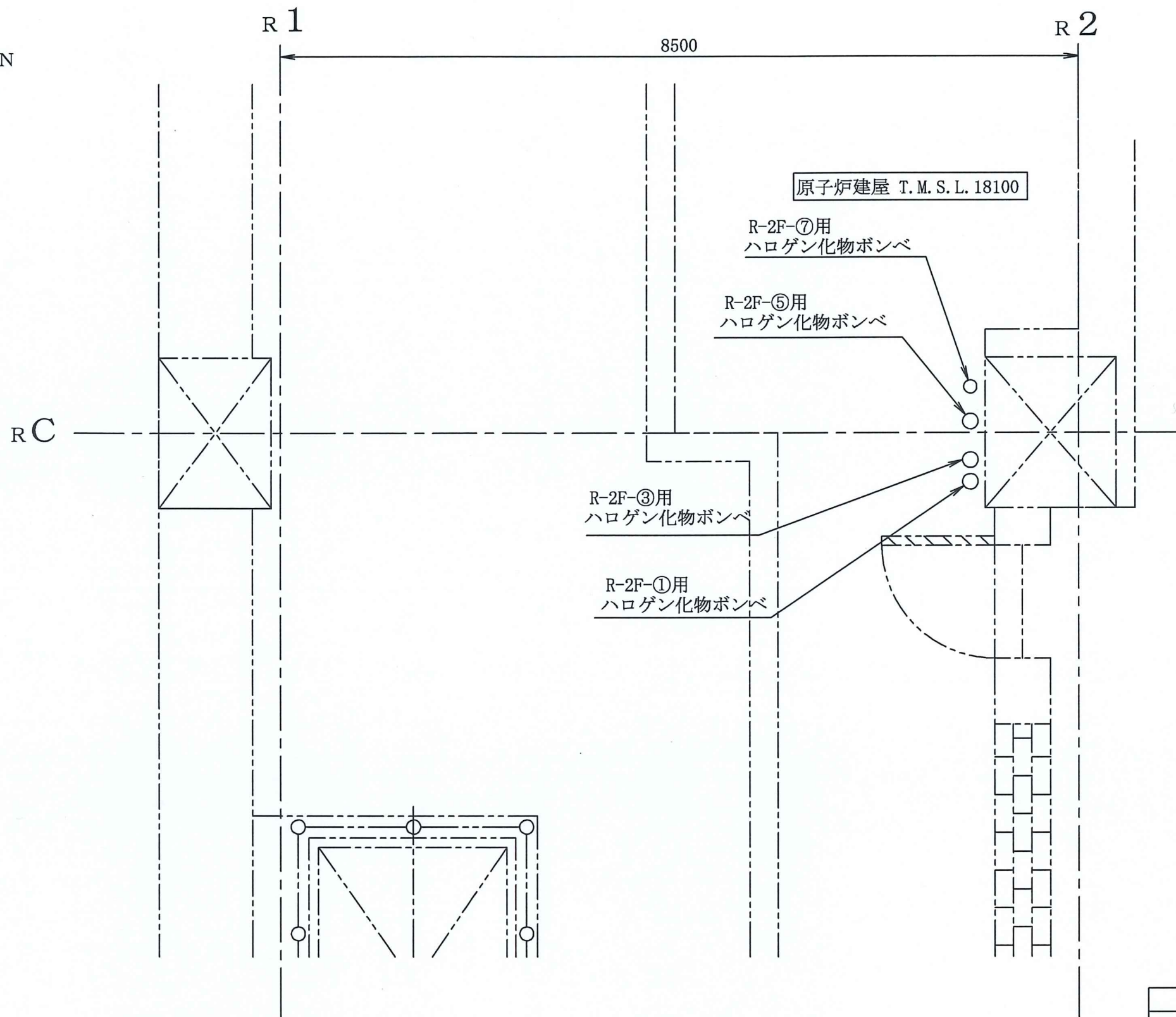
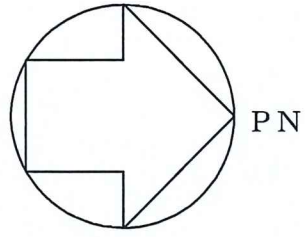
原子炉建屋 T.M.S.L. 23500

R-3F-⑭-2用
ハロゲン化物ポンペ

R-3F-⑭-1用
ハロゲン化物ポンペ

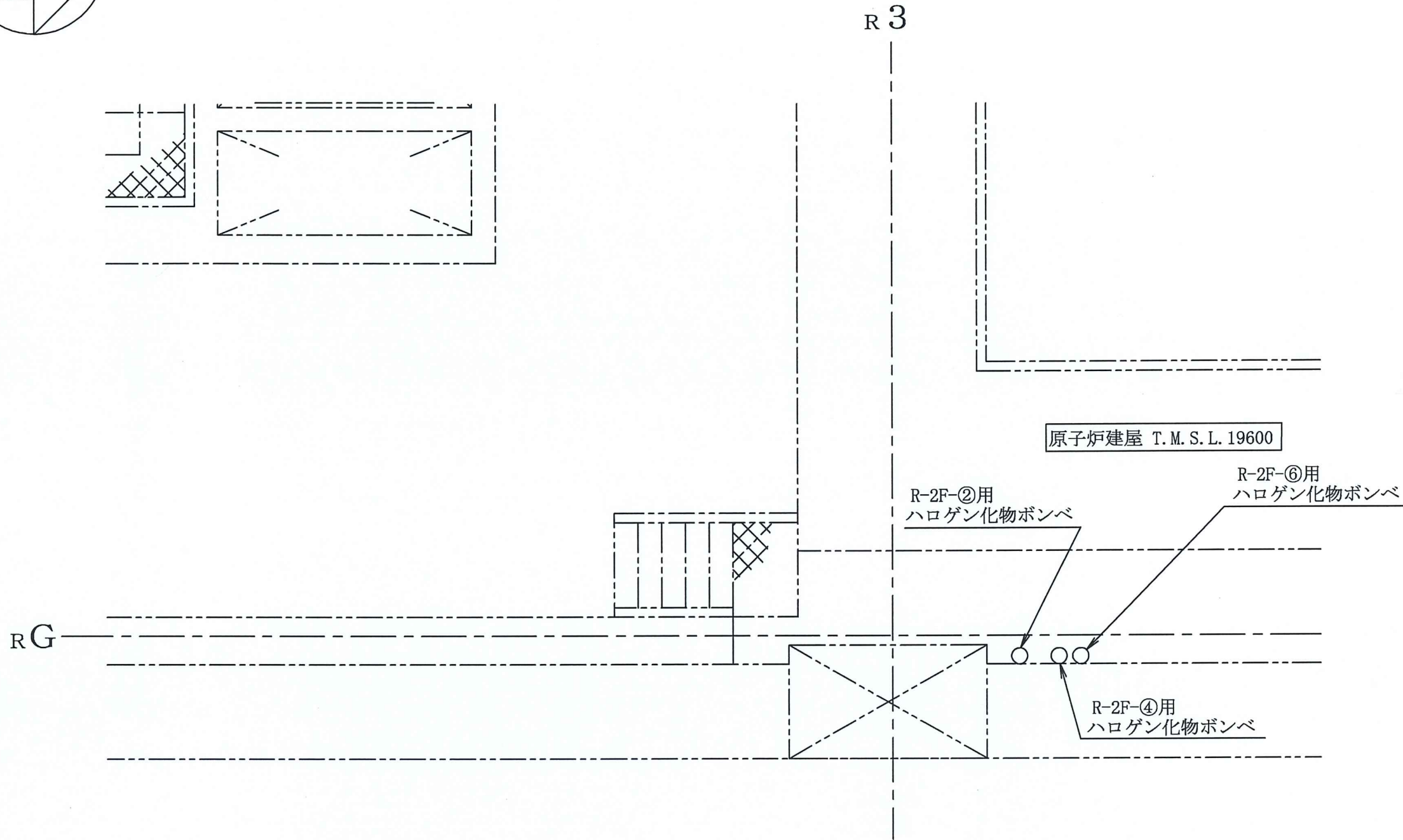
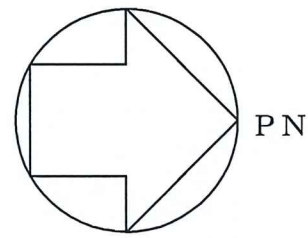
工事計画認可申請		第9-3-2-1-6-9図
柏崎刈羽原子力発電所第7号機		
名称	その他発電用原子炉の附属施設のうち 火災防護設備のうち消火設備 (ケーブルトレイ消火設備)に係る 機器の配置を明示した図面(その9)	
	東京電力ホールディングス株式会社	

注：寸法はmmを示す。



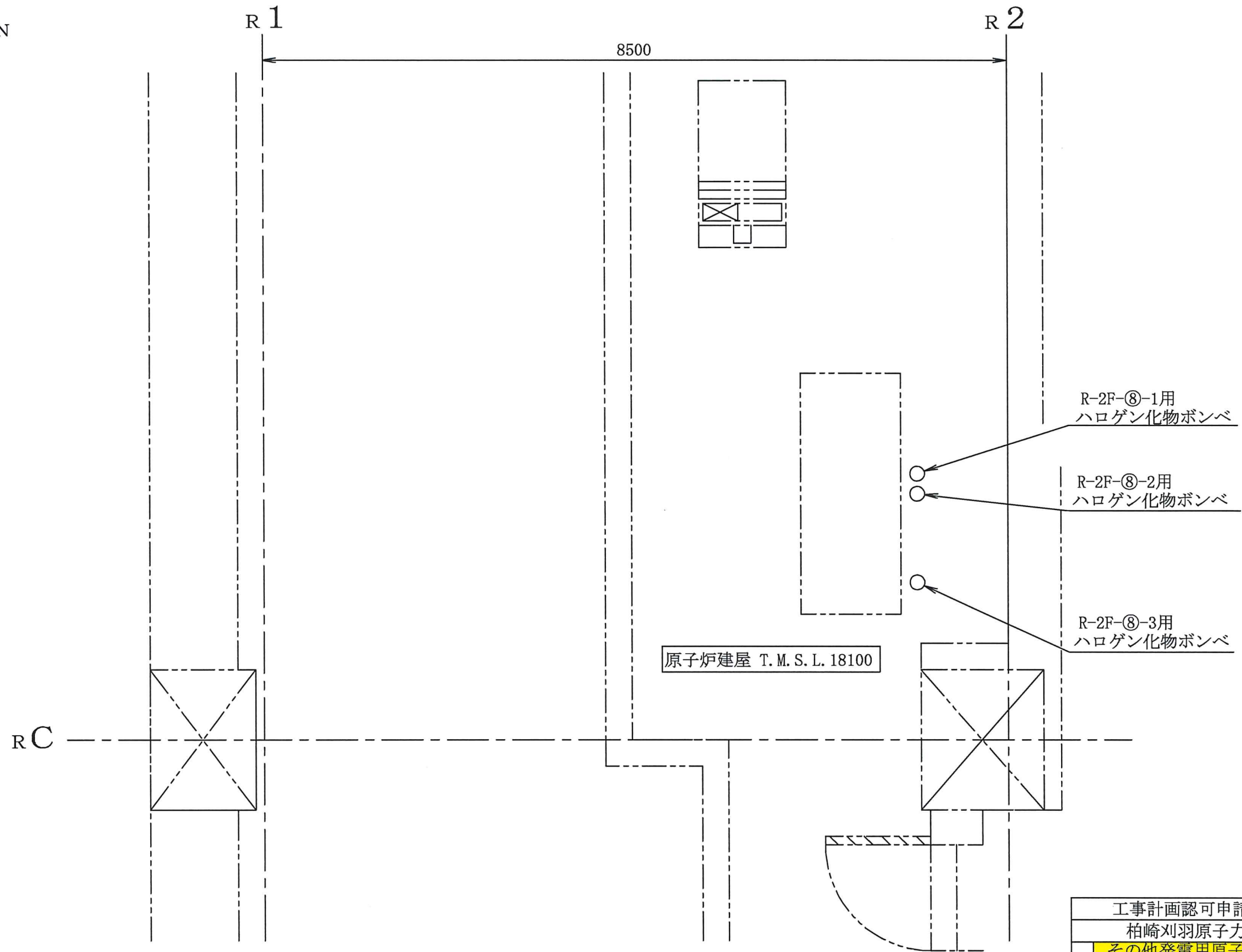
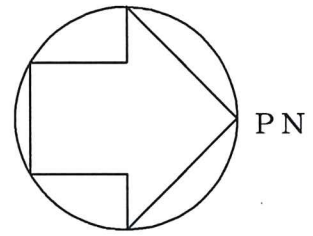
注：寸法はmmを示す。

工事計画認可申請 第9-3-2-1-6-10図	
柏崎刈羽原子力発電所第7号機	
名称	その他発電用原子炉の附属施設のうち 火災防護設備のうち消火設備 (ケーブルトレイ消火設備)に係る 機器の配置を明示した図面(その10)
東京電力ホールディングス株式会社	



工事計画認可申請 第9-3-2-1-6-11図	
柏崎刈羽原子力発電所第7号機	
名称	その他発電用原子炉の附属施設のうち 火災防護設備のうち消火設備 (ケーブルトレイ消火設備)に係る 機器の配置を明示した図面(その11)
東京電力ホールディングス株式会社	

注：寸法はmmを示す。



原子炉建屋 T.M.S.L. 18100

R-2F-⑧-1用
ハロゲン化物ボンベ

R-2F-⑧-2用
ハロゲン化物ボンベ

R-2F-⑧-3用
ハロゲン化物ボンベ

RC

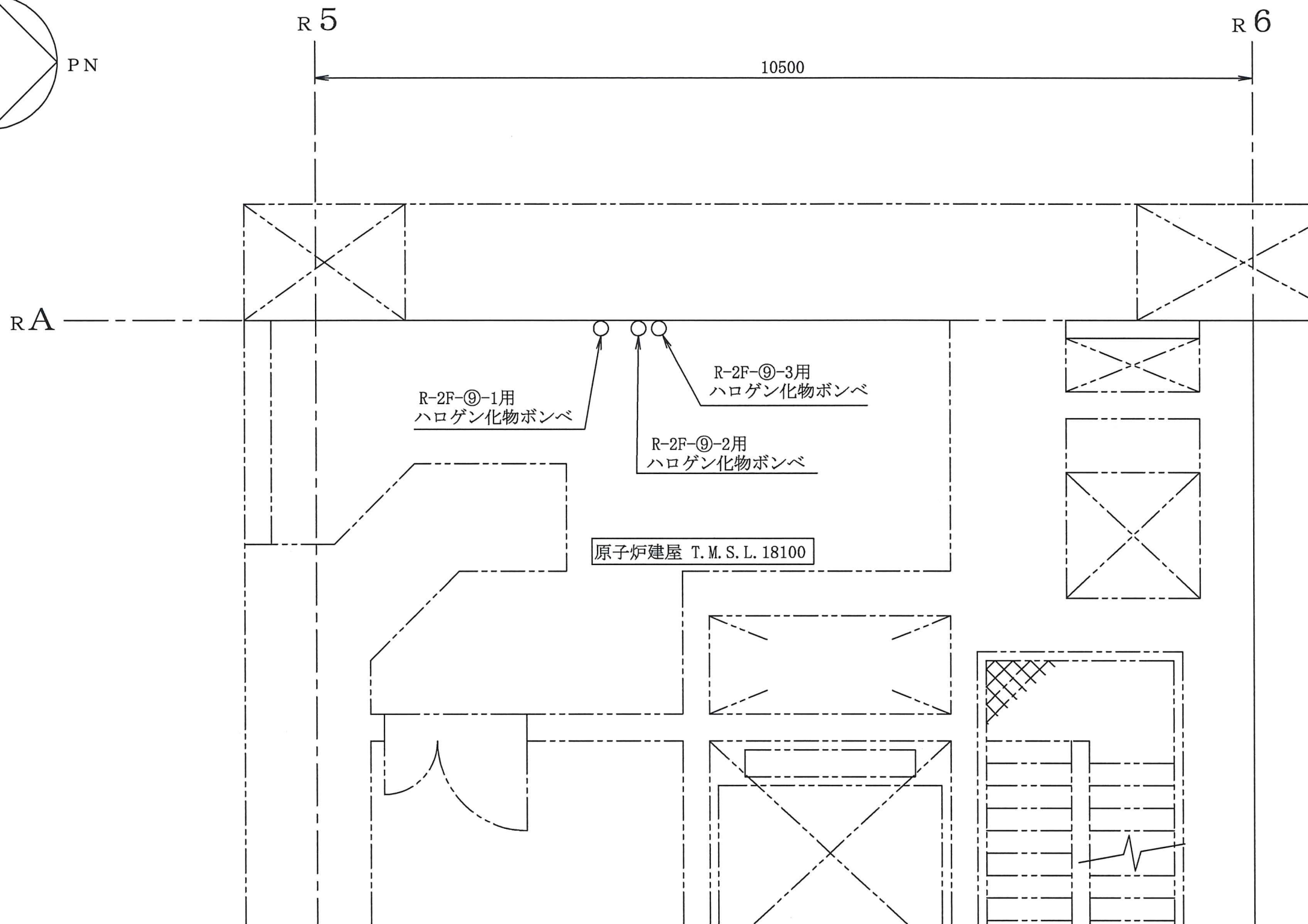
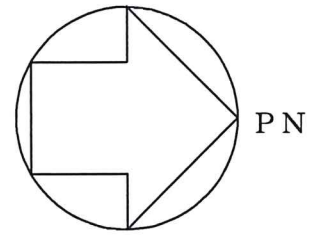
R 1

8500

R 2

注：寸法はmmを示す。

工事計画認可申請	第9-3-2-1-6-12図
柏崎刈羽原子力発電所第7号機	
名称	その他発電用原子炉の附属施設のうち 火災防護設備のうち消火設備 (ケーブルトレイ消火設備)に係る 機器の配置を明示した図面(その12)
東京電力ホールディングス株式会社	



原子炉建屋 T.M.S.L. 18100

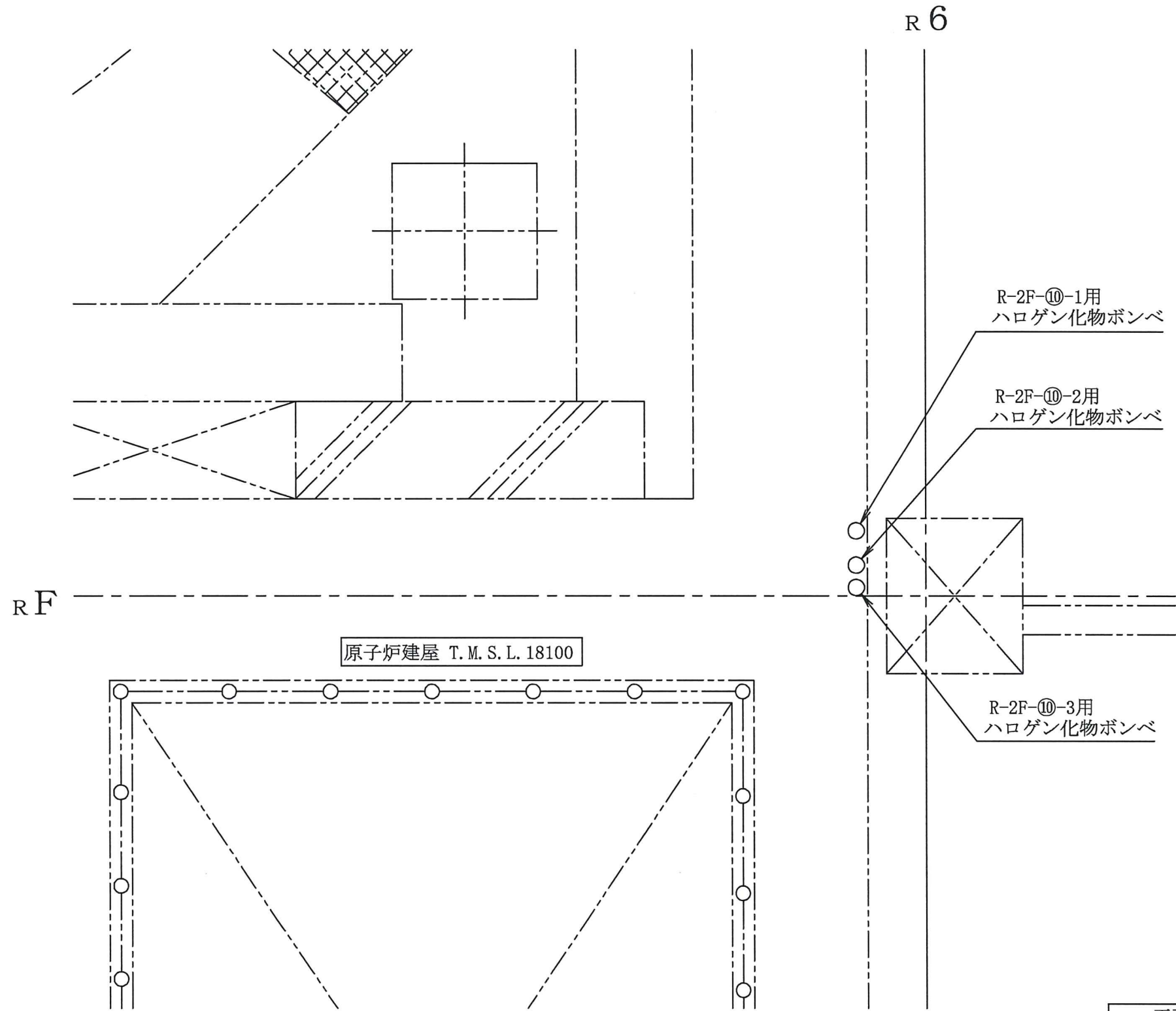
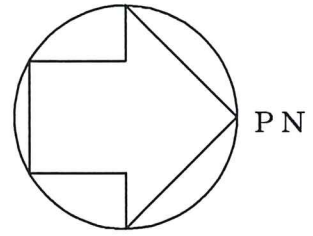
R-2F-㊸-1用
ハロゲン化物ポンペ

R-2F-㊸-2用
ハロゲン化物ポンペ

R-2F-㊸-3用
ハロゲン化物ポンペ

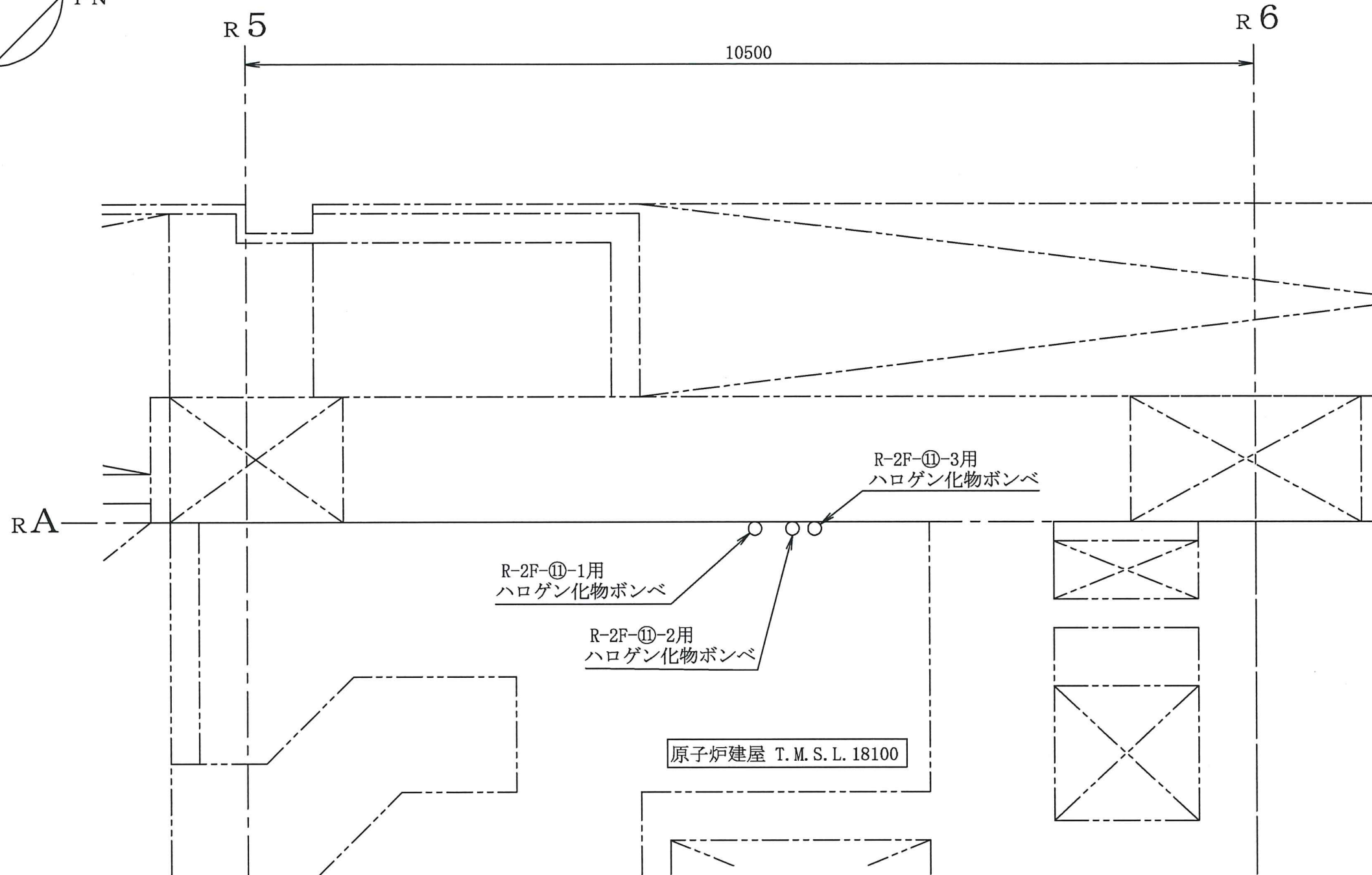
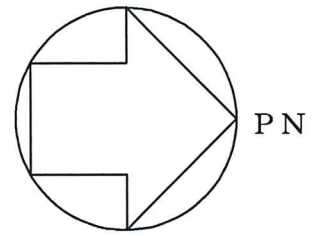
工事計画認可申請 第9-3-2-1-6-13図	
柏崎刈羽原子力発電所第7号機	
名称	その他発電用原子炉の附属施設のうち 火災防護設備のうち消火設備 (ケーブルトレイ消火設備)に係る 機器の配置を明示した図面(その13)
	東京電力ホールディングス株式会社

注：寸法はmmを示す。



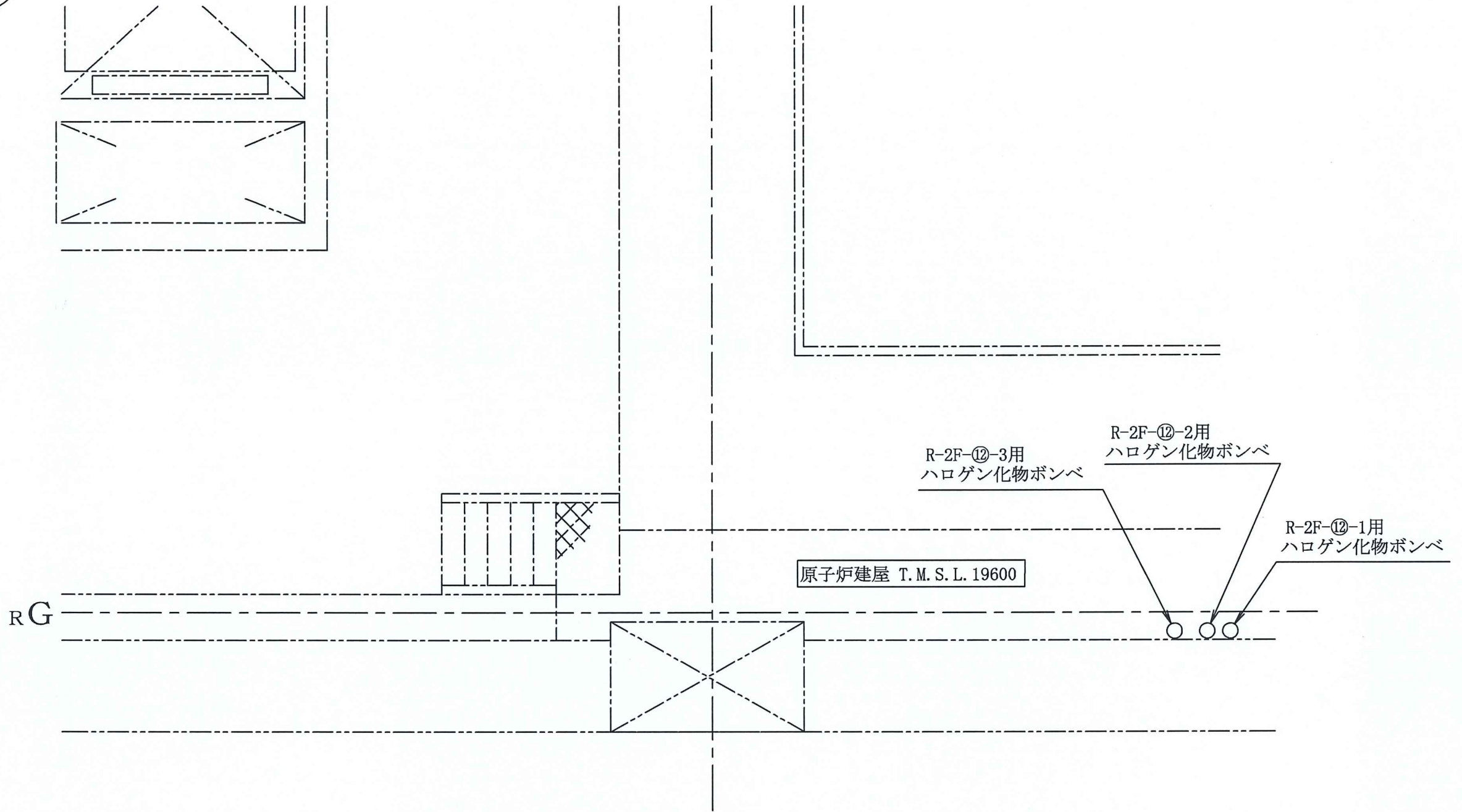
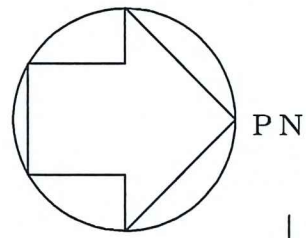
工事計画認可申請 第9-3-2-1-6-14図	
柏崎刈羽原子力発電所第7号機	
名称	その他発電用原子炉の附属施設のうち 火災防護設備のうち消火設備 (ケーブルトレイ消火設備)に係る 機器の配置を明示した図面(その14)
	東京電力ホールディングス株式会社

注：寸法はmmを示す。



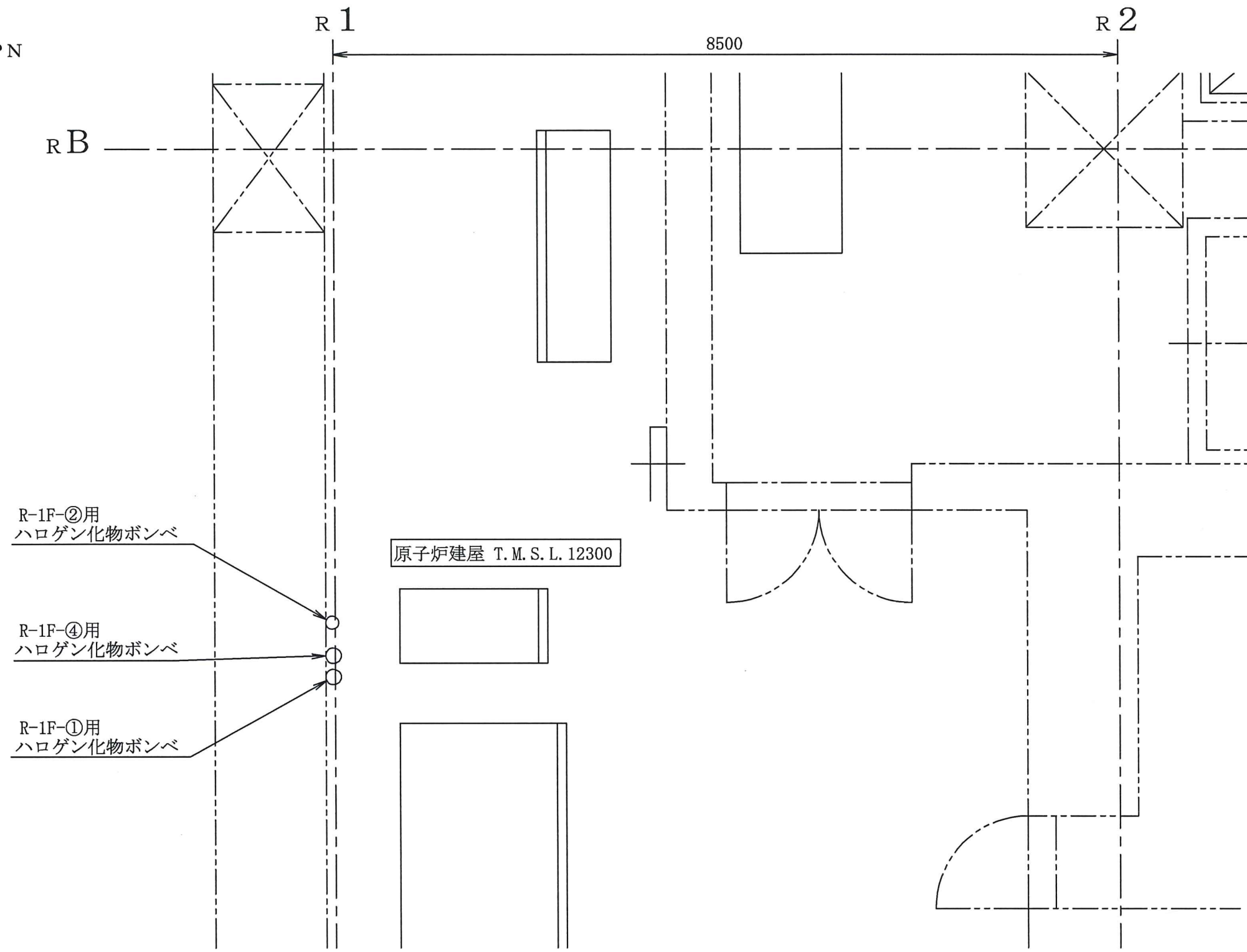
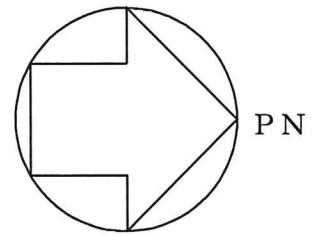
工事計画認可申請 第9-3-2-1-6-15図	
柏崎刈羽原子力発電所第7号機	
名称	その他発電用原子炉の附属施設のうち
	火災防護設備のうち消火設備
	(ケーブルトレイ消火設備)に係る機器の配置を明示した図面(その15)
東京電力ホールディングス株式会社	

注：寸法はmmを示す。



注：寸法はmmを示す。

工事計画認可申請 第9-3-2-1-6-16図	
柏崎刈羽原子力発電所第7号機	
名称	その他発電用原子炉の附属施設のうち 火災防護設備のうち消火設備 (ケーブルトレイ消火設備)に係る 機器の配置を明示した図面(その16)
東京電力ホールディングス株式会社	



原子炉建屋 T. M. S. L. 12300

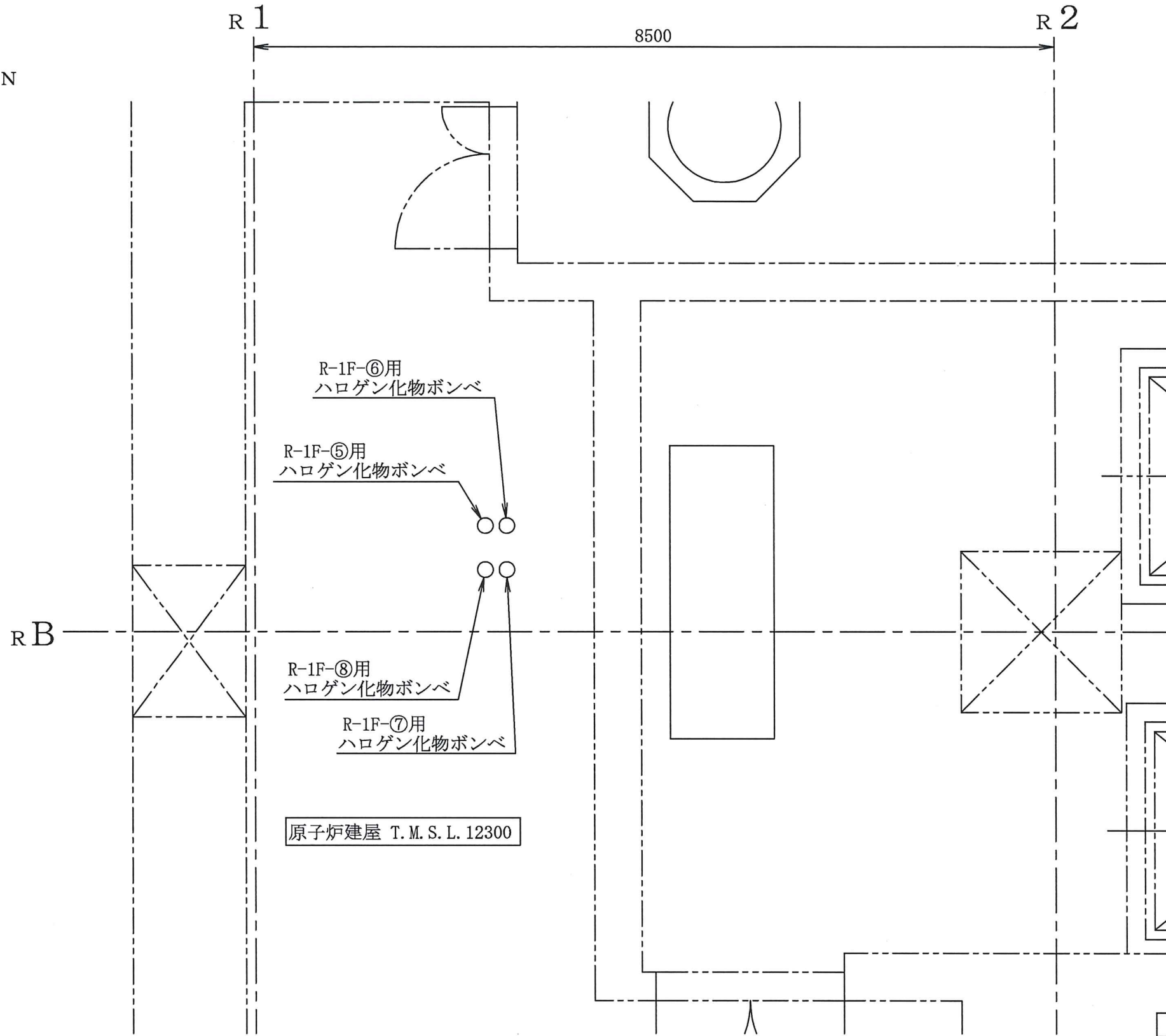
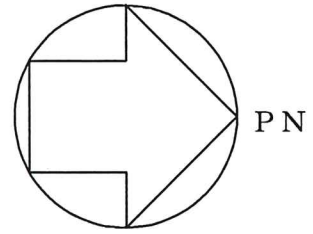
R-1F-②用
ハロゲン化物ボンベ

R-1F-④用
ハロゲン化物ボンベ

R-1F-①用
ハロゲン化物ボンベ

工事計画認可申請 第9-3-2-1-6-17図	
柏崎刈羽原子力発電所第7号機	
名称	その他発電用原子炉の附属施設のうち 火災防護設備のうち消火設備 (ケーブルトレイ消火設備)に係る 機器の配置を明示した図面(その17)
	東京電力ホールディングス株式会社

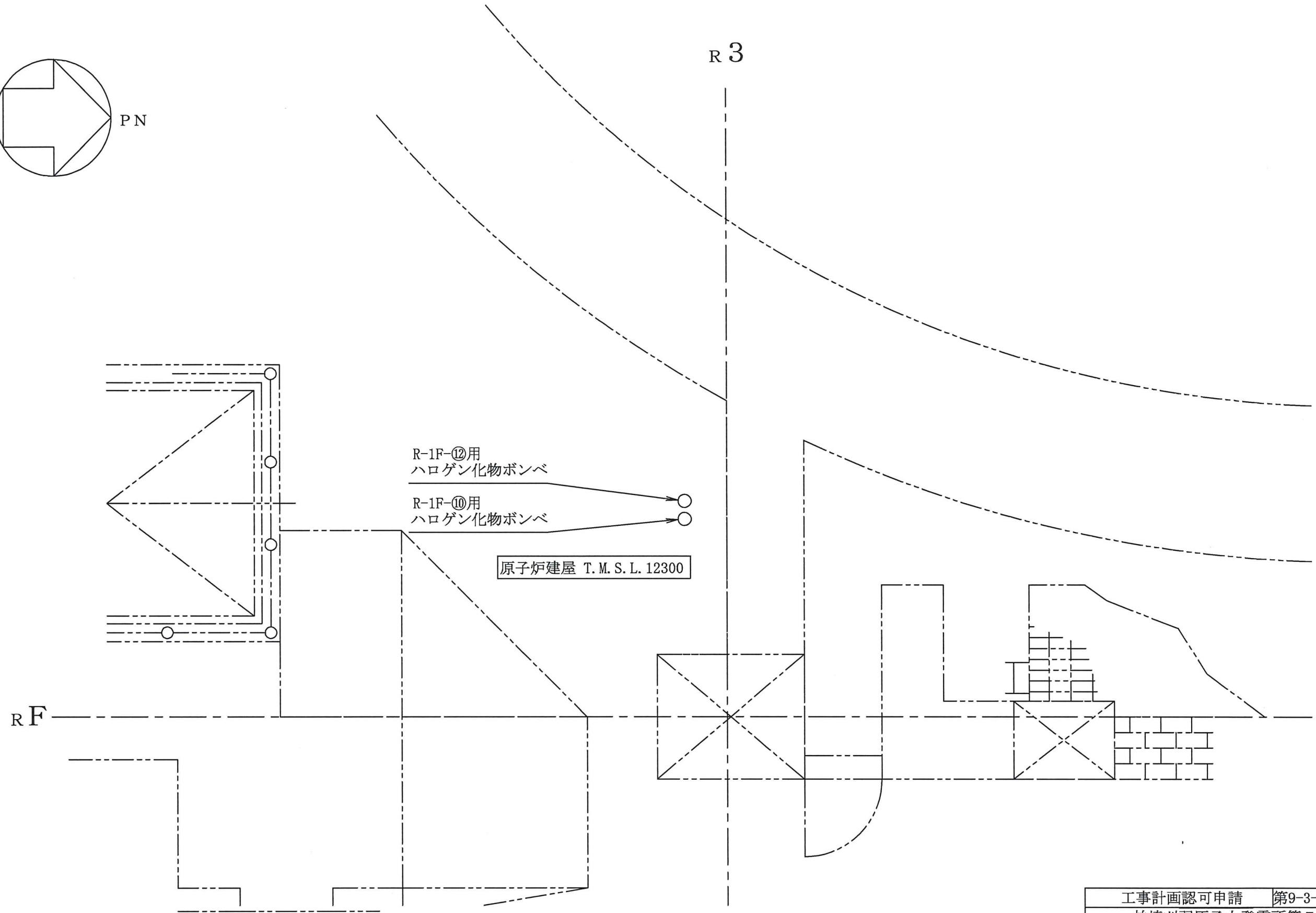
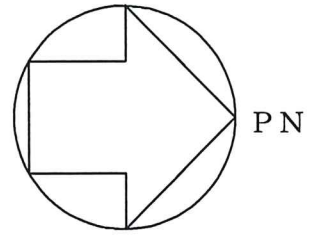
注：寸法はmmを示す。



原子炉建屋 T.M.S.L. 12300

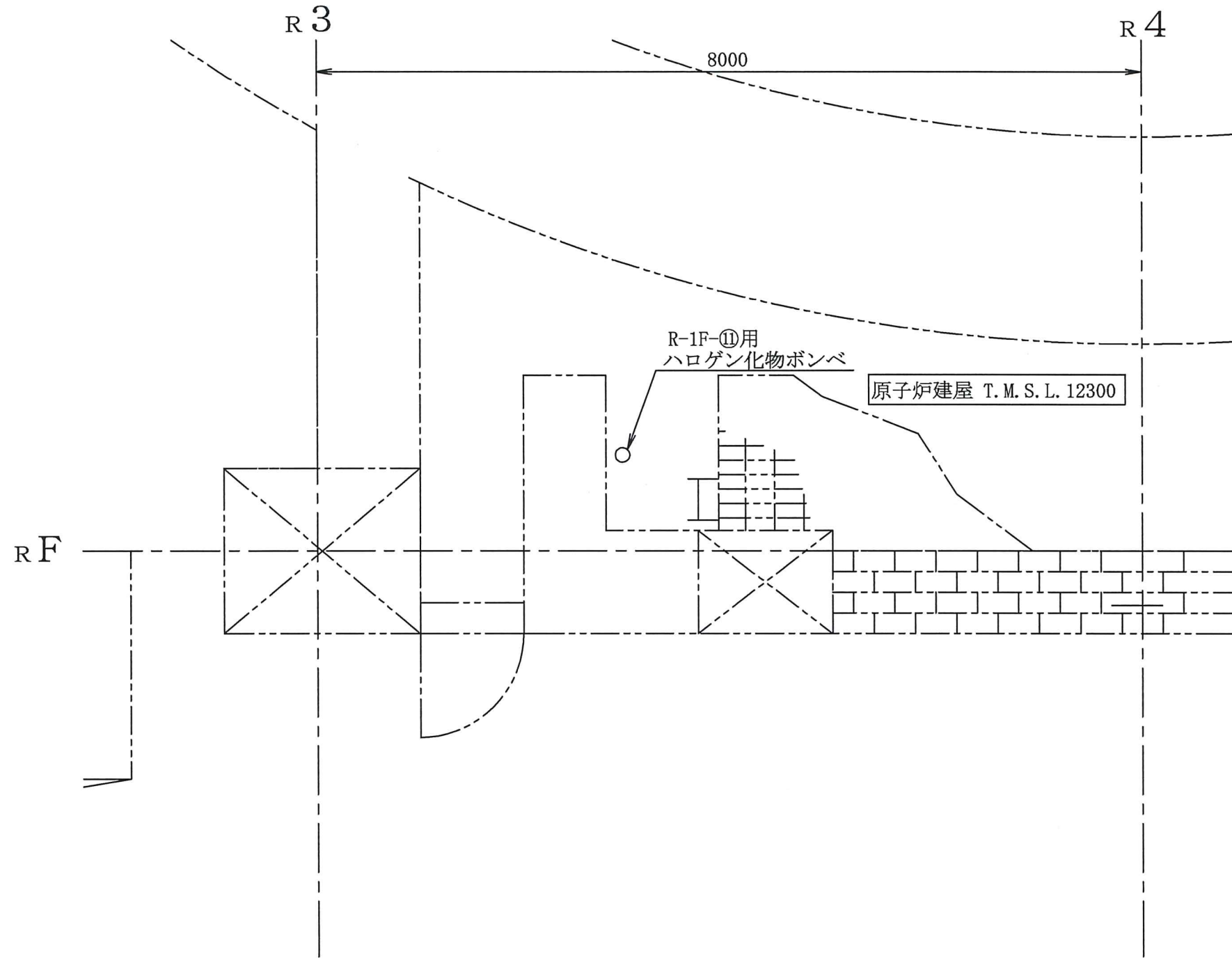
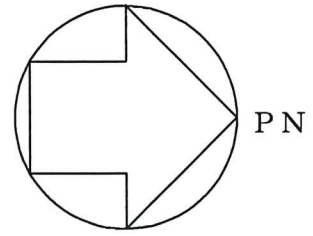
工事計画認可申請 第9-3-2-1-6-18図	
柏崎刈羽原子力発電所第7号機	
名称	その他発電用原子炉の附属施設のうち 火災防護設備のうち消火設備 (ケーブルトレイ消火設備)に係る 機器の配置を明示した図面(その18)
	東京電力ホールディングス株式会社

注：寸法はmmを示す。



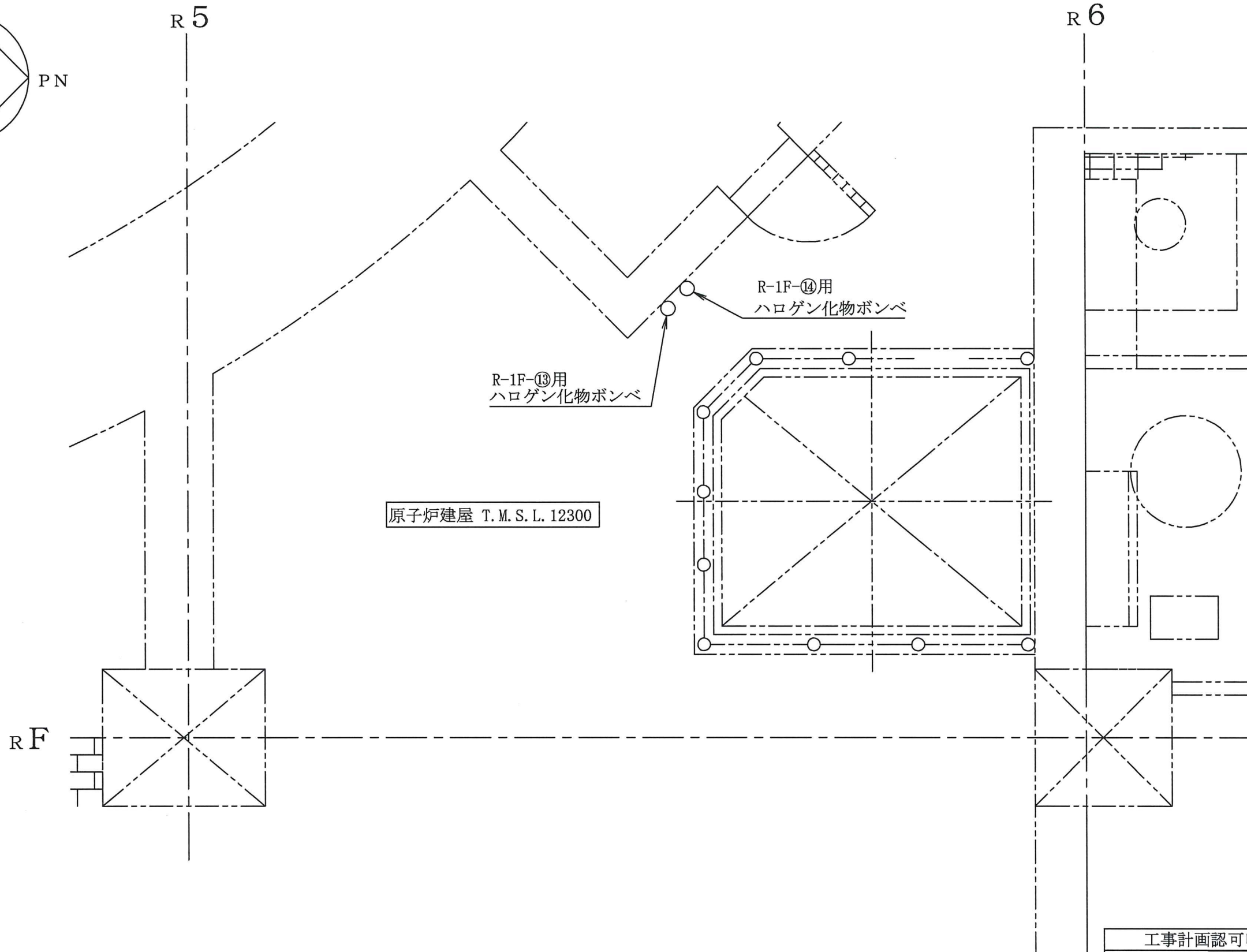
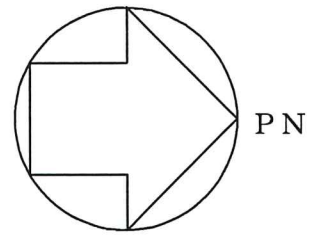
注：寸法はmmを示す。

工事計画認可申請 第9-3-2-1-6-19図	
柏崎刈羽原子力発電所第7号機	
名称	その他発電用原子炉の附属施設のうち 火災防護設備のうち消火設備 (ケーブルトレイ消火設備)に係る 機器の配置を明示した図面(その19)
東京電力ホールディングス株式会社	



注：寸法はmmを示す。

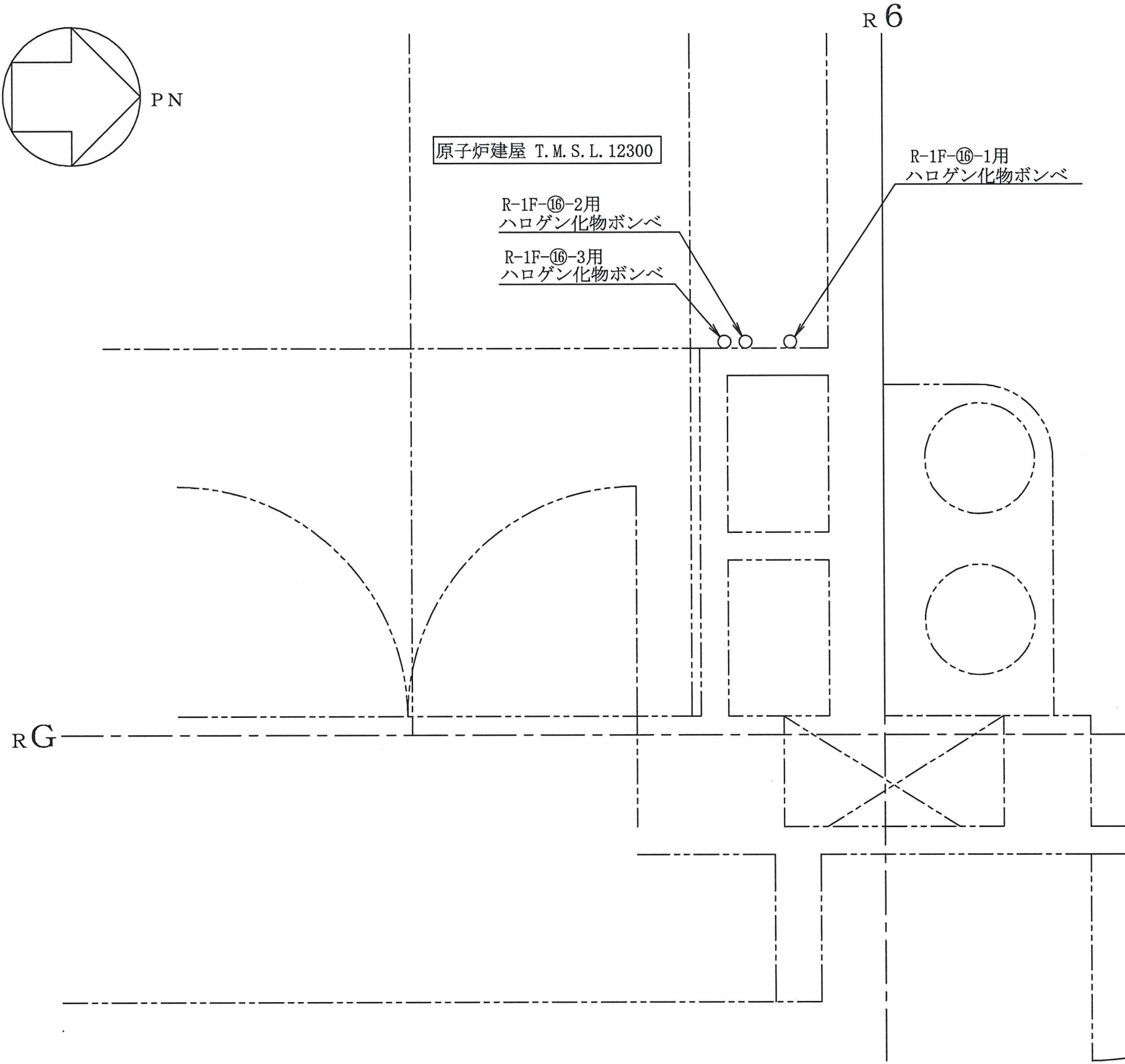
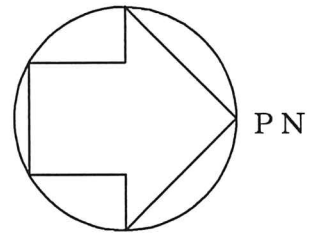
工事計画認可申請 第9-3-2-1-6-20図	
柏崎刈羽原子力発電所第7号機	
名称	その他発電用原子炉の附属施設のうち 火災防護設備のうち消火設備 (ケーブルトレイ消火設備)に係る 機器の配置を明示した図面(その20)
	東京電力ホールディングス株式会社



原子炉建屋 T.M.S.L. 12300

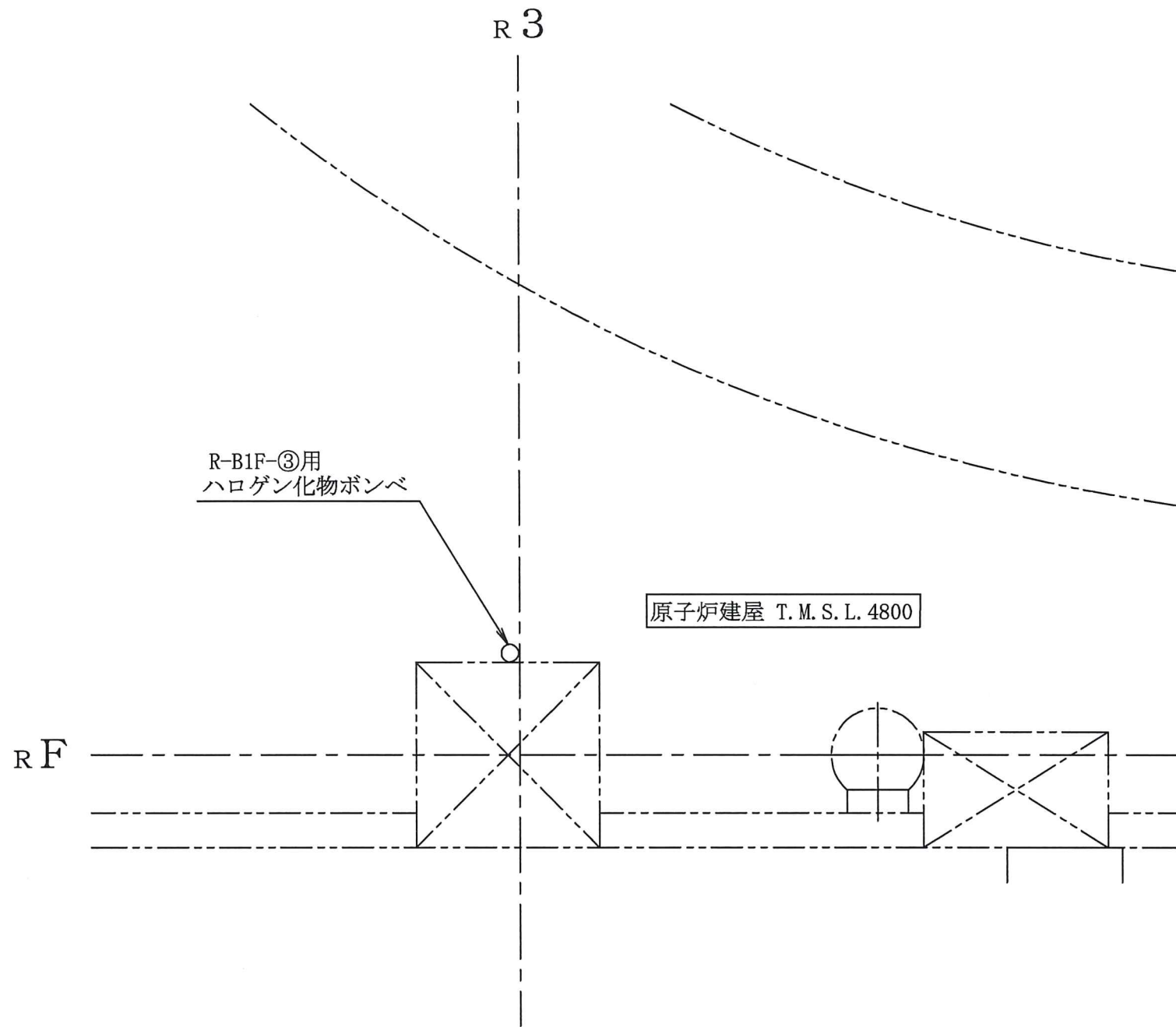
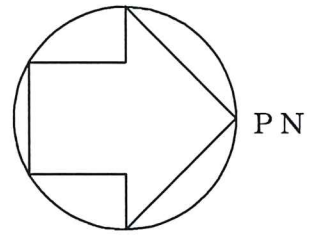
工事計画認可申請 第9-3-2-1-6-21図	
柏崎刈羽原子力発電所第7号機	
名称	その他発電用原子炉の附属施設のうち 火災防護設備のうち消火設備 (ケーブルトレイ消火設備)に係る 機器の配置を明示した図面(その21)
	東京電力ホールディングス株式会社

注：寸法はmmを示す。



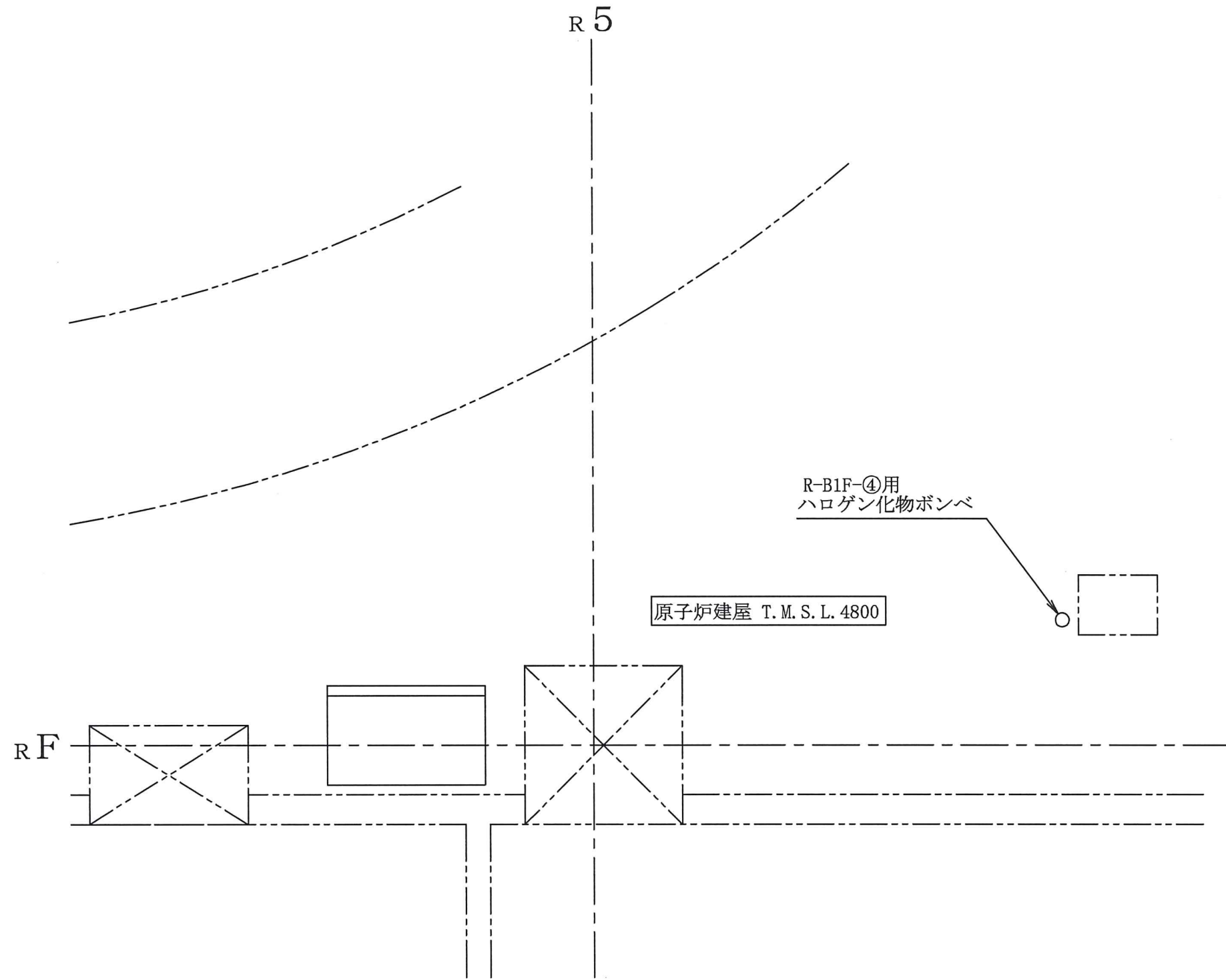
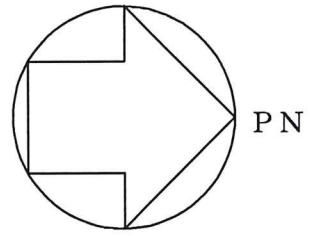
注：寸法はmmを示す。

工事計画認可申請 第9-3-2-1-6-22図	
柏崎刈羽原子力発電所第7号機	
名称	その他発電用原子炉の附属施設のうち 火災防護設備のうち消火設備 (ケーブルトレイ消火設備)に係る 機器の配置を明示した図面(その22)
	東京電力ホールディングス株式会社



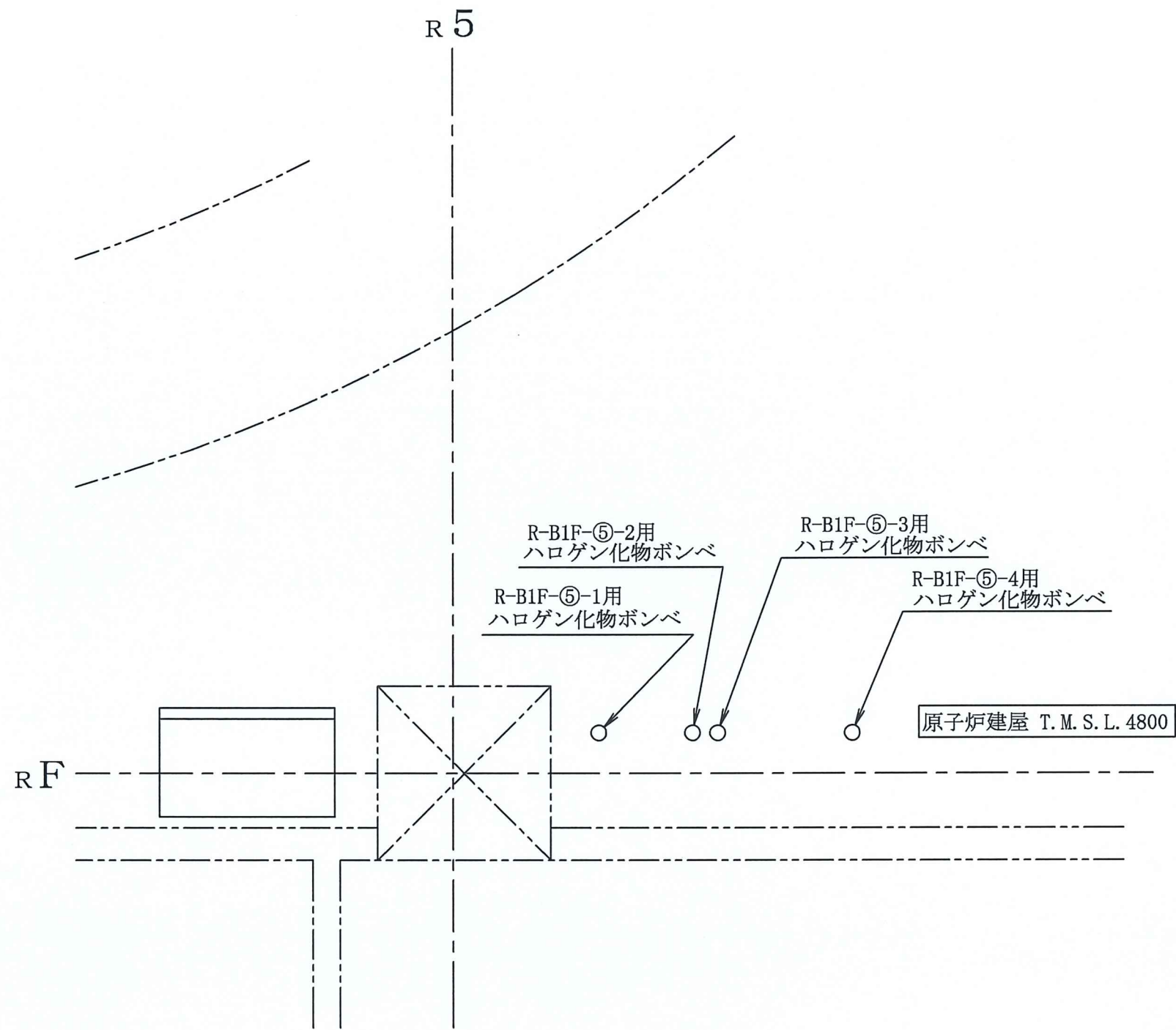
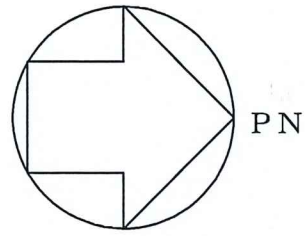
工事計画認可申請 第9-3-2-1-6-23図	
柏崎刈羽原子力発電所第7号機	
名称	その他発電用原子炉の附属施設のうち 火災防護設備のうち消火設備 (ケーブルトレイ消火設備)に係る 機器の配置を明示した図面(その23)
	東京電力ホールディングス株式会社

注：寸法はmmを示す。



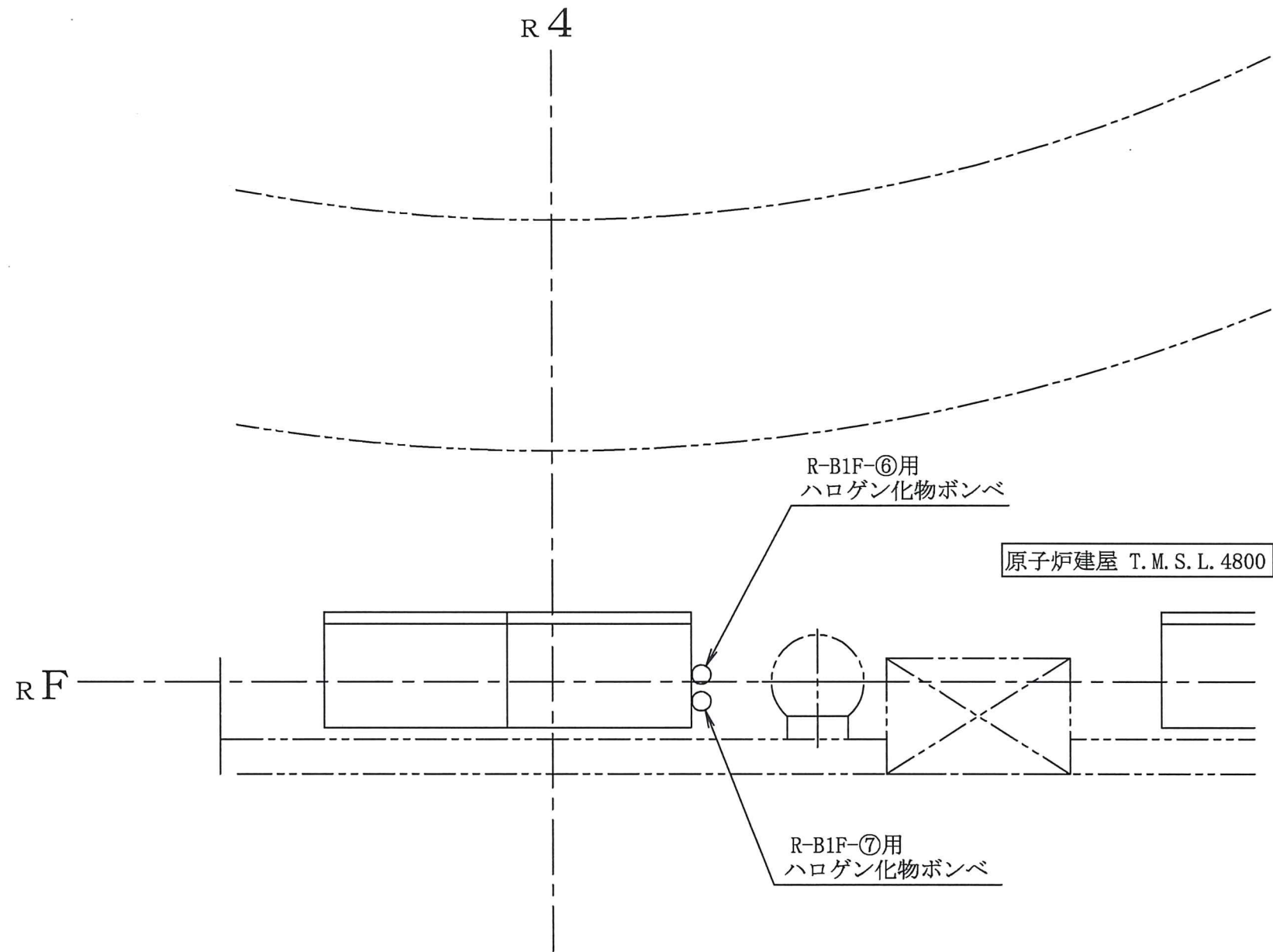
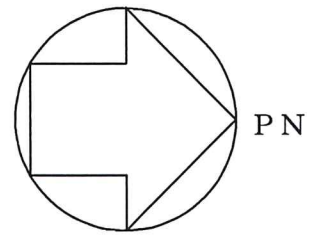
工事計画認可申請 第9-3-2-1-6-24図	
柏崎刈羽原子力発電所第7号機	
名称	その他発電用原子炉の附属施設のうち 火災防護設備のうち消火設備 (ケーブルトレイ消火設備)に係る 機器の配置を明示した図面 (その24)
	東京電力ホールディングス株式会社

注：寸法はmmを示す。



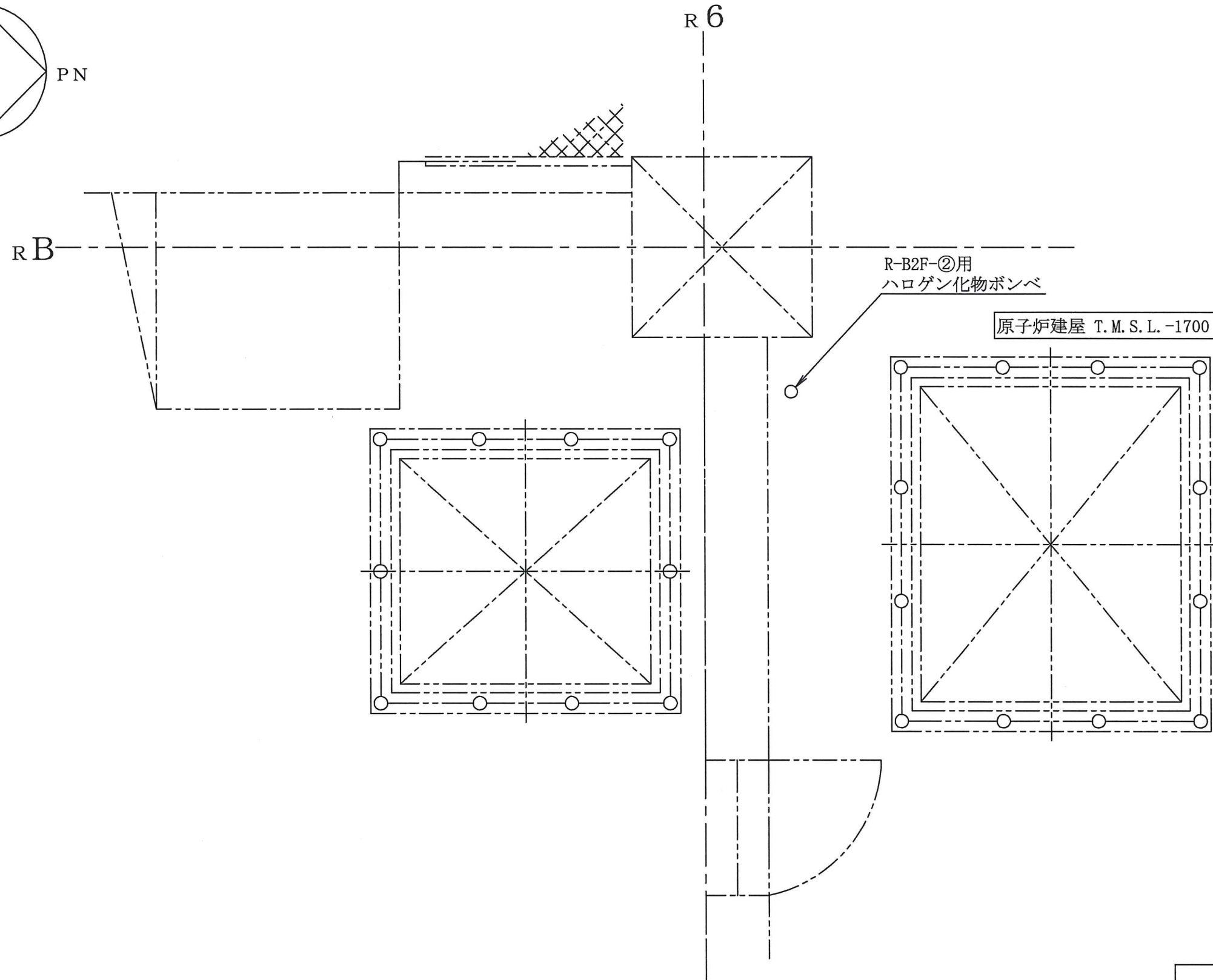
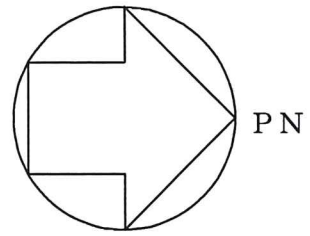
注：寸法はmmを示す。

	工事計画認可申請 第9-3-2-1-6-25図
	柏崎刈羽原子力発電所第7号機
名称	その他発電用原子炉の附属施設のうち 火災防護設備のうち消火設備 (ケーブルトレイ消火設備)に係る 機器の配置を明示した図面(その25)
	東京電力ホールディングス株式会社



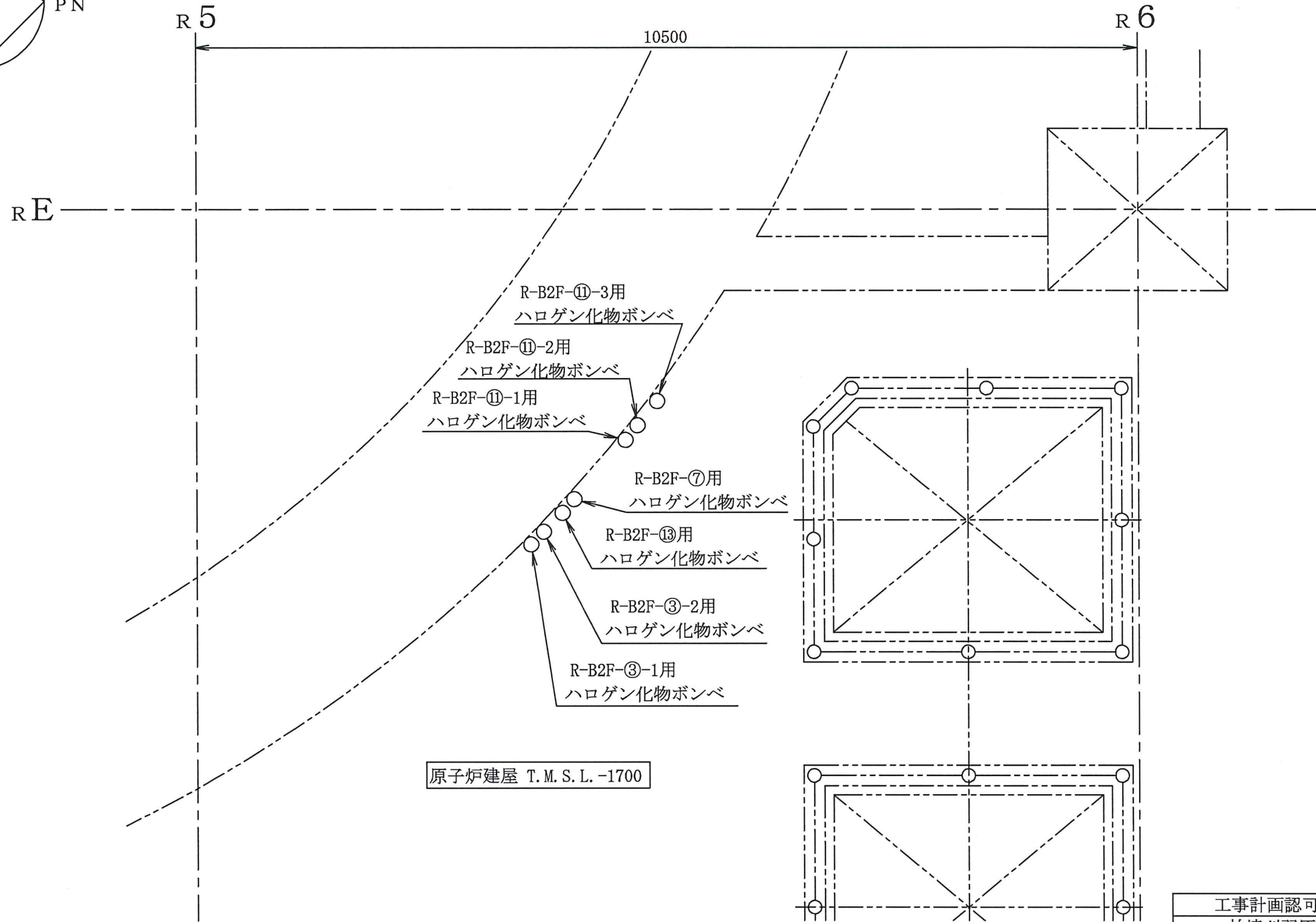
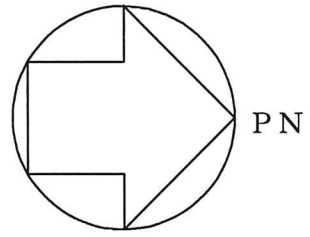
注：寸法はmmを示す。

工事計画認可申請 第9-3-2-1-6-26図	
柏崎刈羽原子力発電所第7号機	
名称	その他発電用原子炉の附属施設のうち 火災防護設備のうち消火設備 (ケーブルトレイ消火設備)に係る 機器の配置を明示した図面 (その26)
	東京電力ホールディングス株式会社



注：寸法はmmを示す。

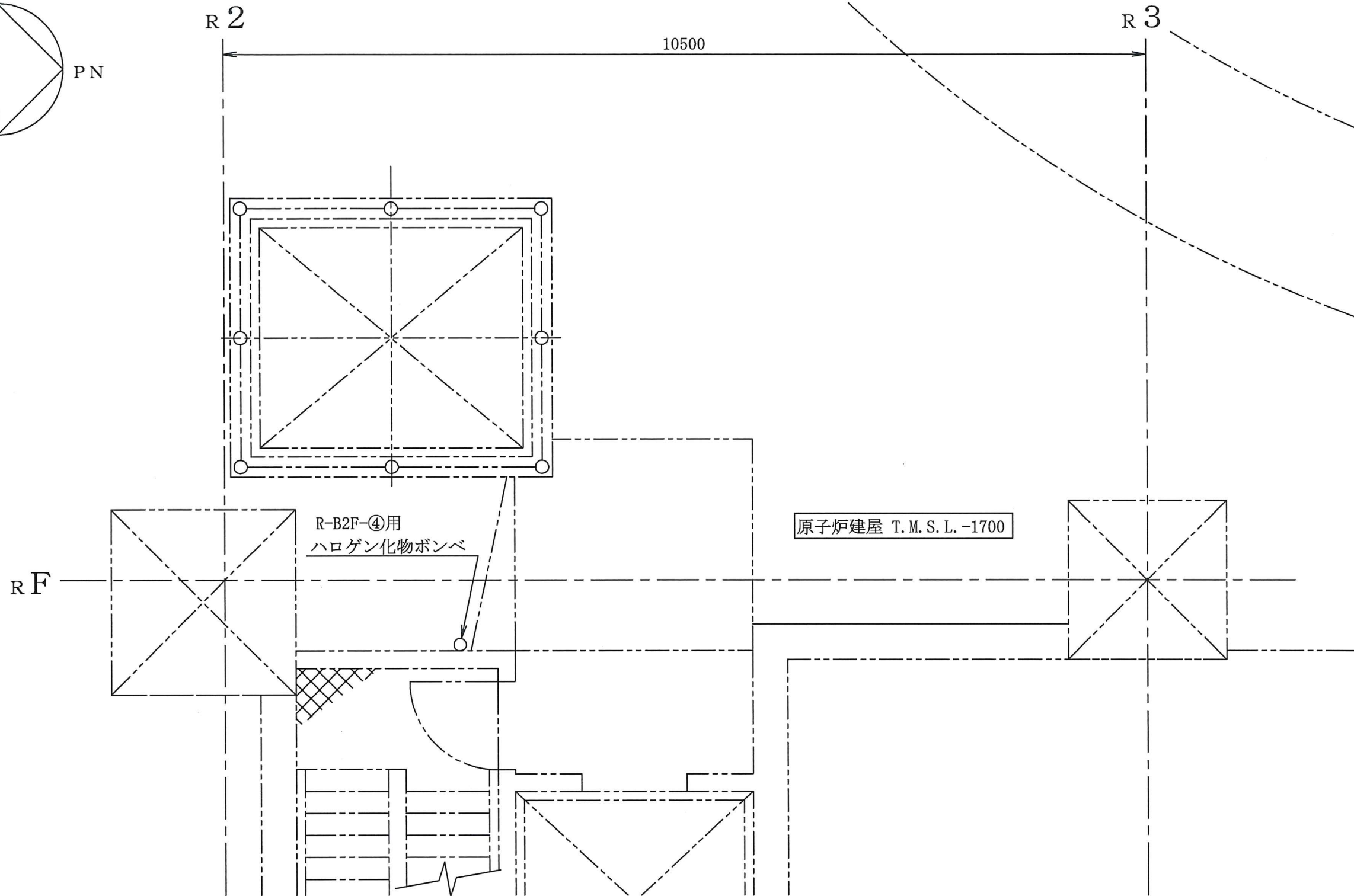
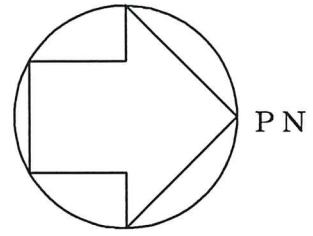
工事計画認可申請 第9-3-2-1-6-27図	
柏崎刈羽原子力発電所第7号機	
名称	その他発電用原子炉の附属施設のうち 火災防護設備のうち消火設備 (ケーブルトレイ消火設備)に係る 機器の配置を明示した図面 (その27)
	東京電力ホールディングス株式会社



原子炉建屋 T.M.S.L.-1700

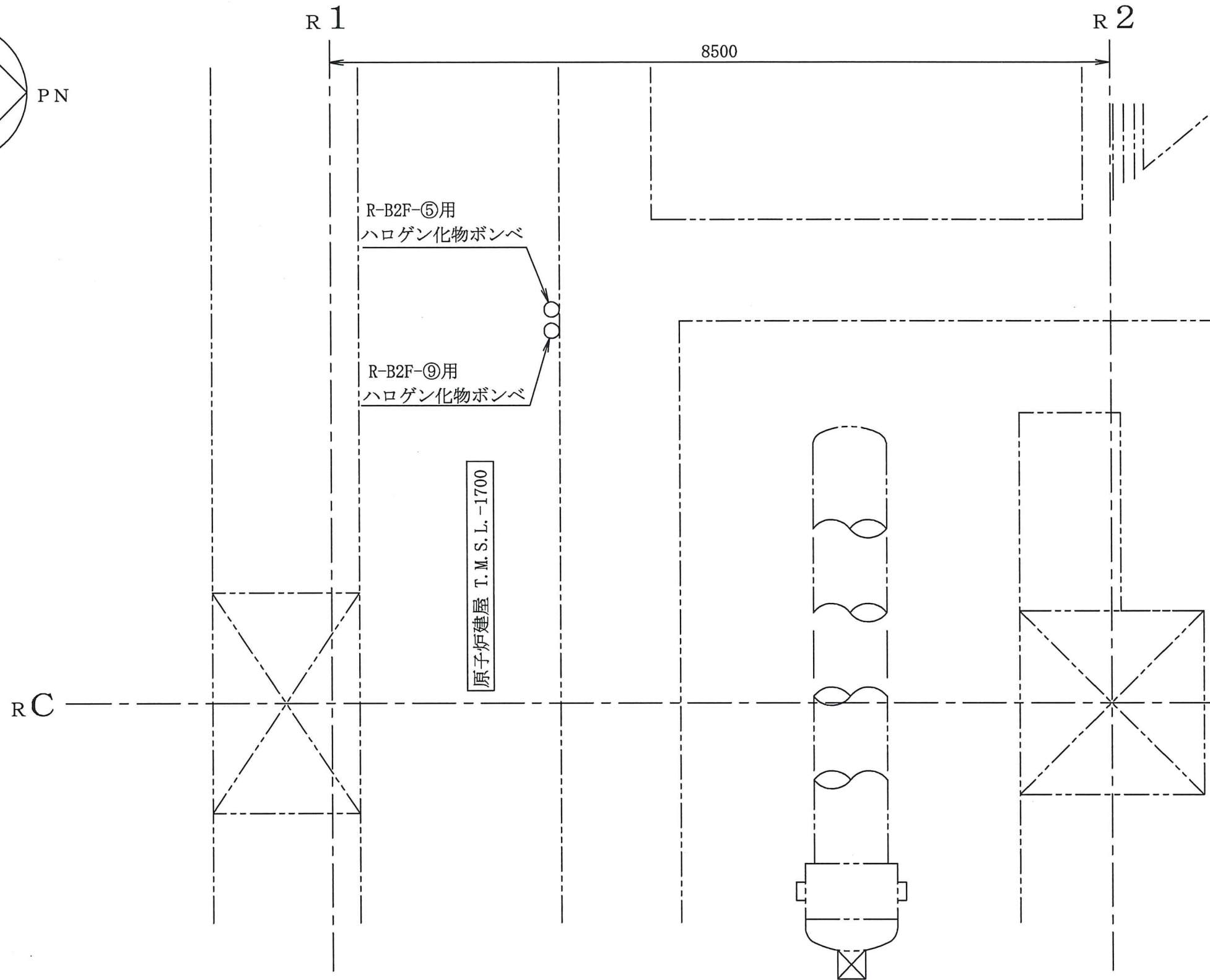
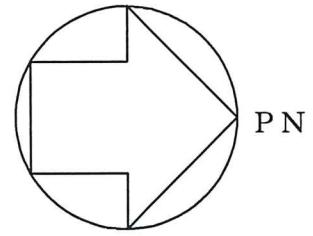
注：寸法はmmを示す。

工事計画認可申請	第9-3-2-1-6-28図
柏崎刈羽原子力発電所第7号機	
名称	その他発電用原子炉の附属施設のうち
	火災防護設備のうち消火設備
	(ケーブルトレイ消火設備)に係る機器の配置を明示した図面(その28)
東京電力ホールディングス株式会社	



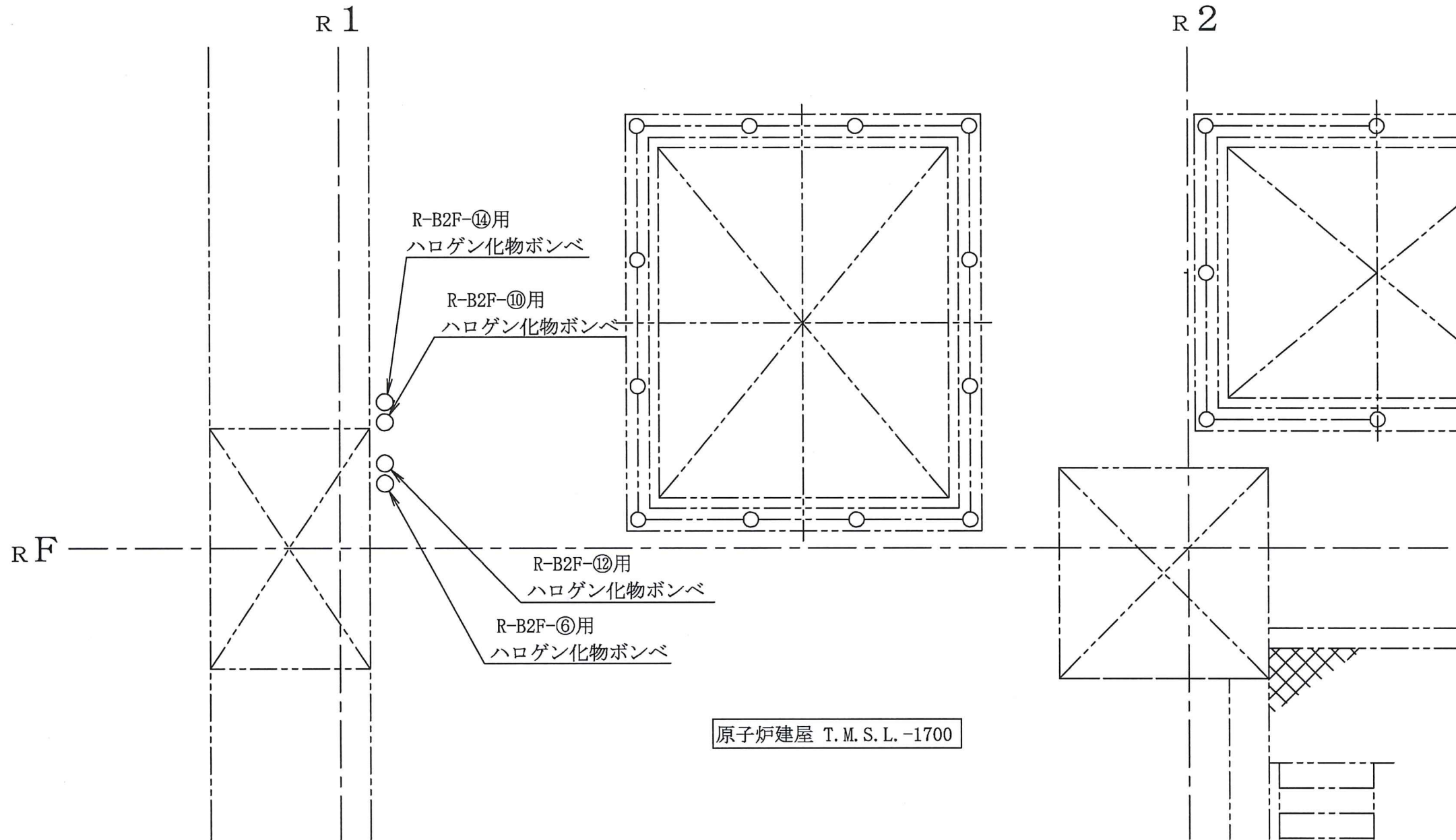
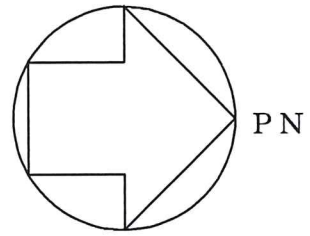
注：寸法はmmを示す。

工事計画認可申請 第9-3-2-1-6-29図	
柏崎刈羽原子力発電所第7号機	
名称	その他発電用原子炉の附属施設のうち 火災防護設備のうち消火設備 (ケーブルトレイ消火設備)に係る 機器の配置を明示した図面(その29)
	東京電力ホールディングス株式会社



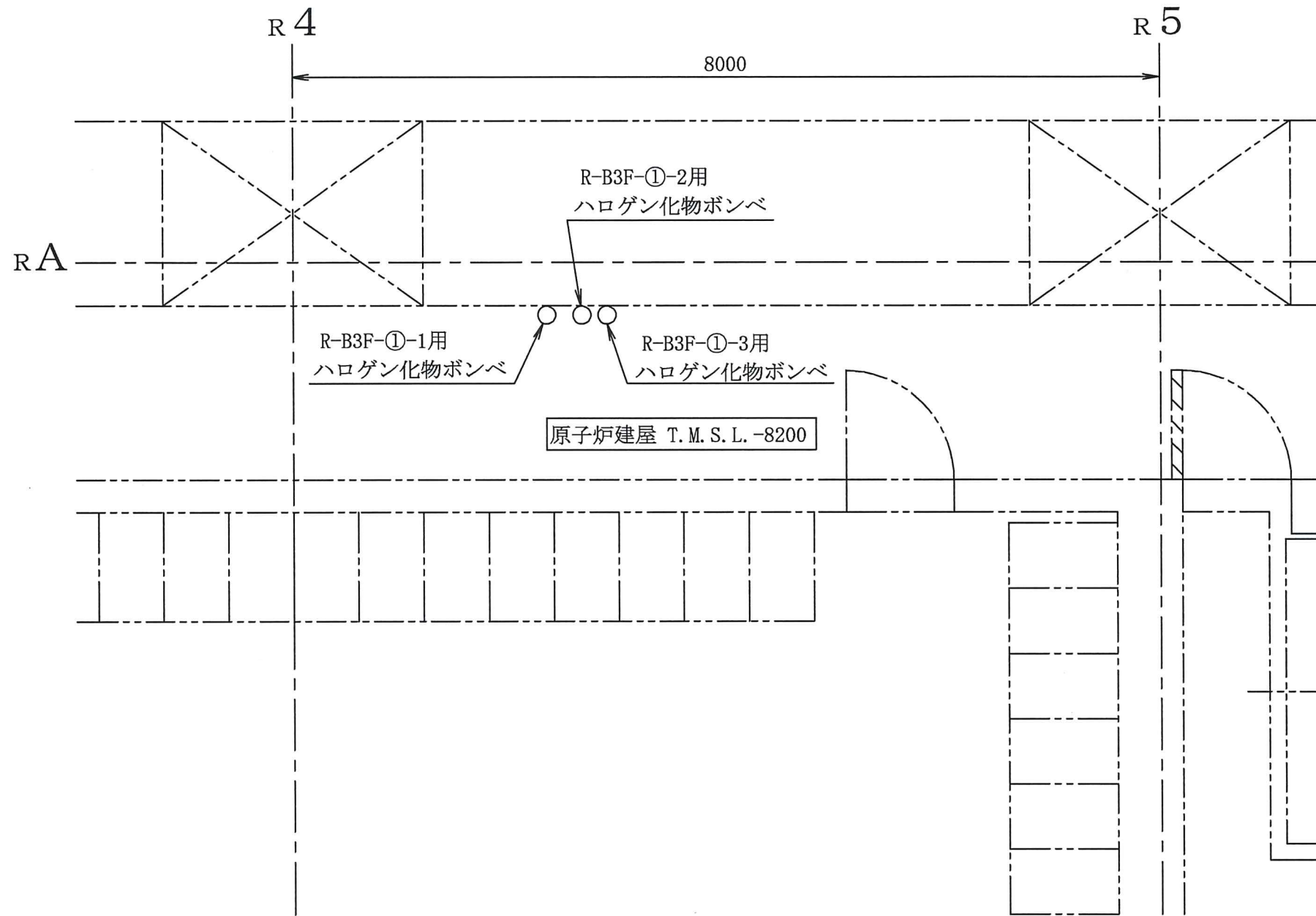
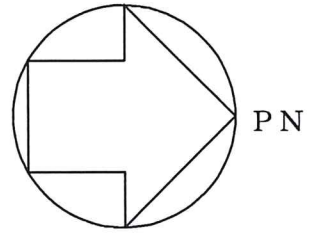
工事計画認可申請 第9-3-2-1-6-30図	
柏崎刈羽原子力発電所第7号機	
名称	その他発電用原子炉の附属施設のうち 火災防護設備のうち消火設備 (ケーブルトレイ消火設備)に係る 機器の配置を明示した図面 (その30)
	東京電力ホールディングス株式会社

注：寸法はmmを示す。



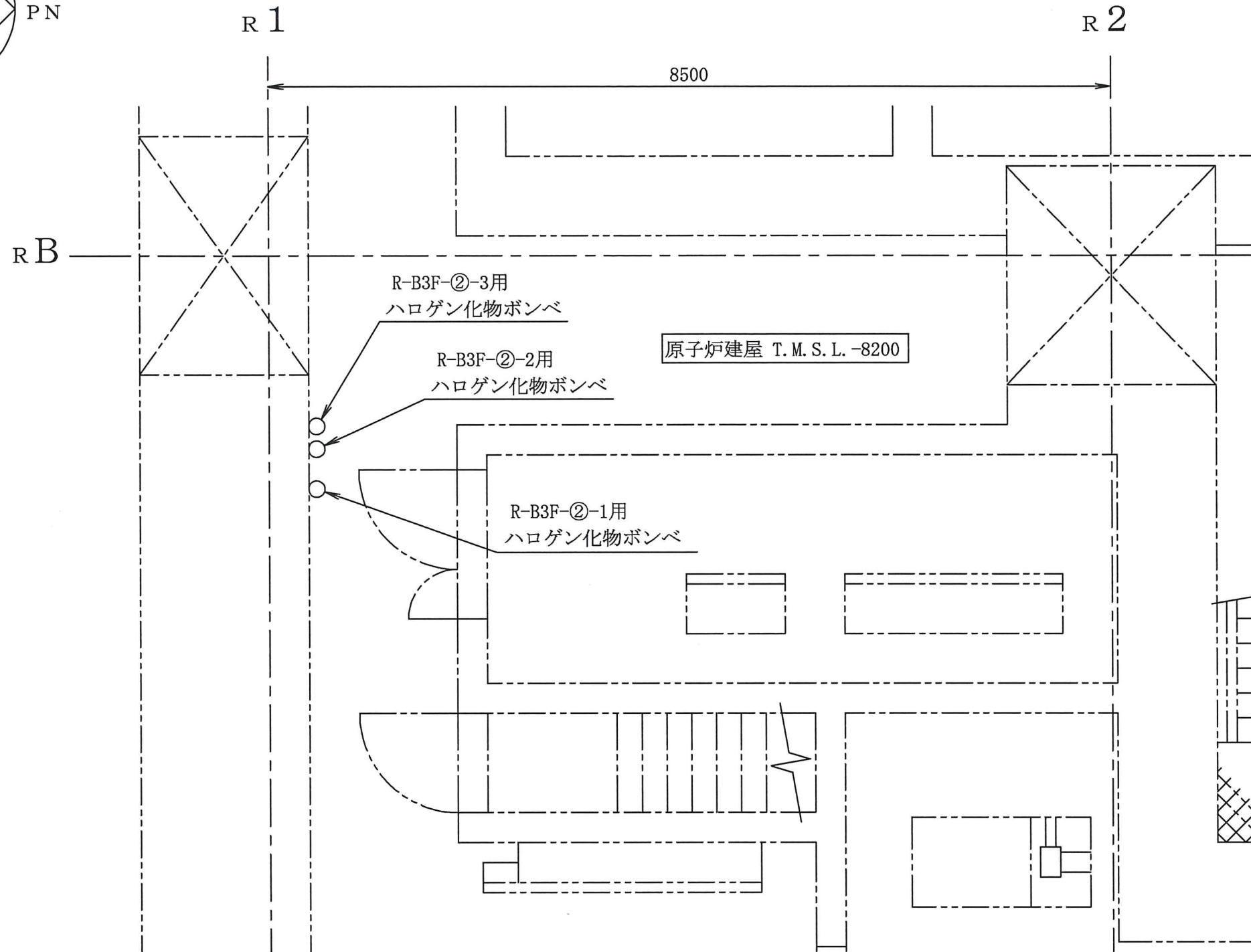
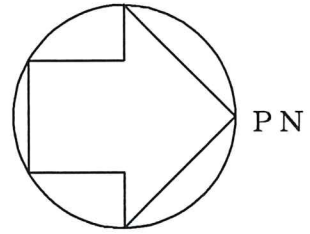
工事計画認可申請 第9-3-2-1-6-31図	
柏崎刈羽原子力発電所第7号機	
名称	その他発電用原子炉の附属施設のうち 火災防護設備のうち消火設備 (ケーブルトレイ消火設備)に係る 機器の配置を明示した図面(その31)
	東京電力ホールディングス株式会社

注：寸法はmmを示す。



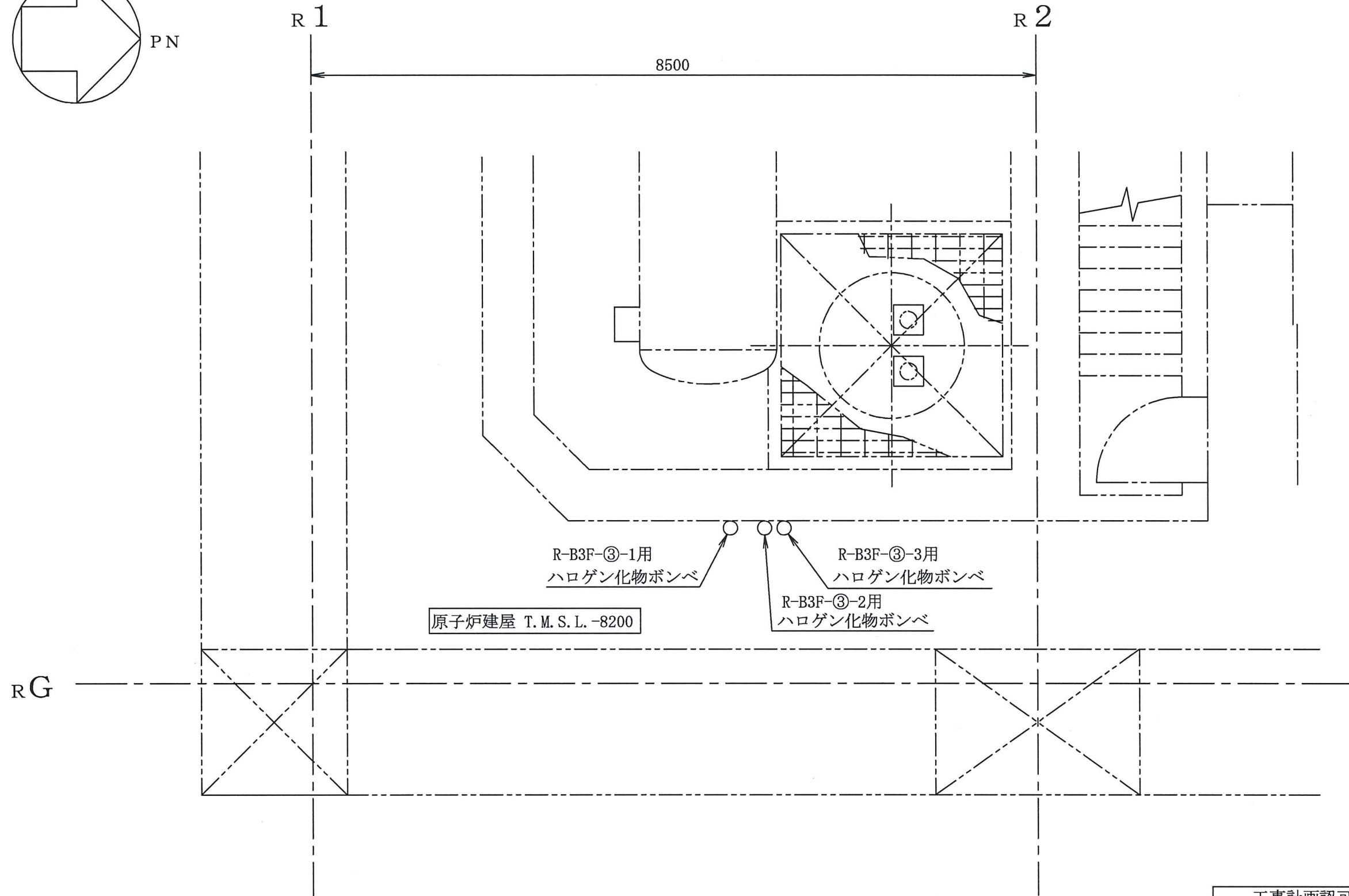
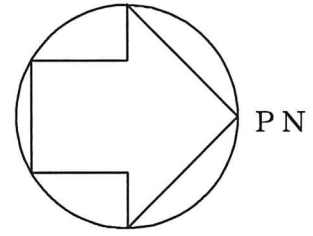
注：寸法はmmを示す。

工事計画認可申請 第9-3-2-1-6-32図	
柏崎刈羽原子力発電所第7号機	
名称	その他発電用原子炉の附属施設のうち 火災防護設備のうち消火設備 (ケーブルトレイ消火設備)に係る 機器の配置を明示した図面(その32)
	東京電力ホールディングス株式会社



注：寸法はmmを示す。

工事計画認可申請 第9-3-2-1-6-33図	
柏崎刈羽原子力発電所第7号機	
名称	その他発電用原子炉の附属施設のうち 火災防護設備のうち消火設備 (ケーブルトレイ消火設備)に係る 機器の配置を明示した図面 (その33)
	東京電力ホールディングス株式会社



原子炉建屋 T.M.S.L.-8200

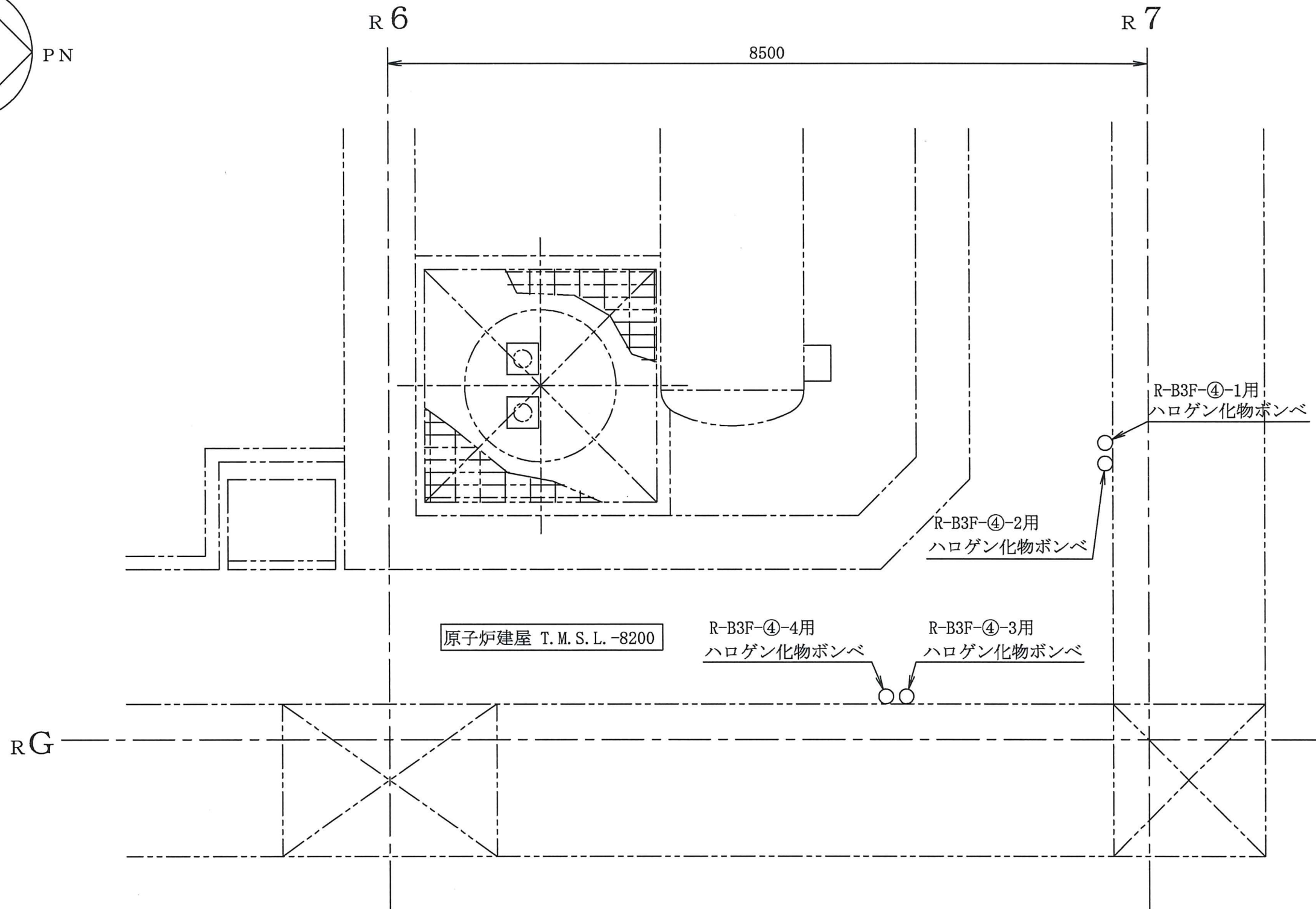
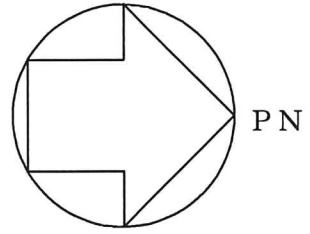
R-B3F-③-1用
ハロゲン化物ポンペ

R-B3F-③-2用
ハロゲン化物ポンペ

R-B3F-③-3用
ハロゲン化物ポンペ

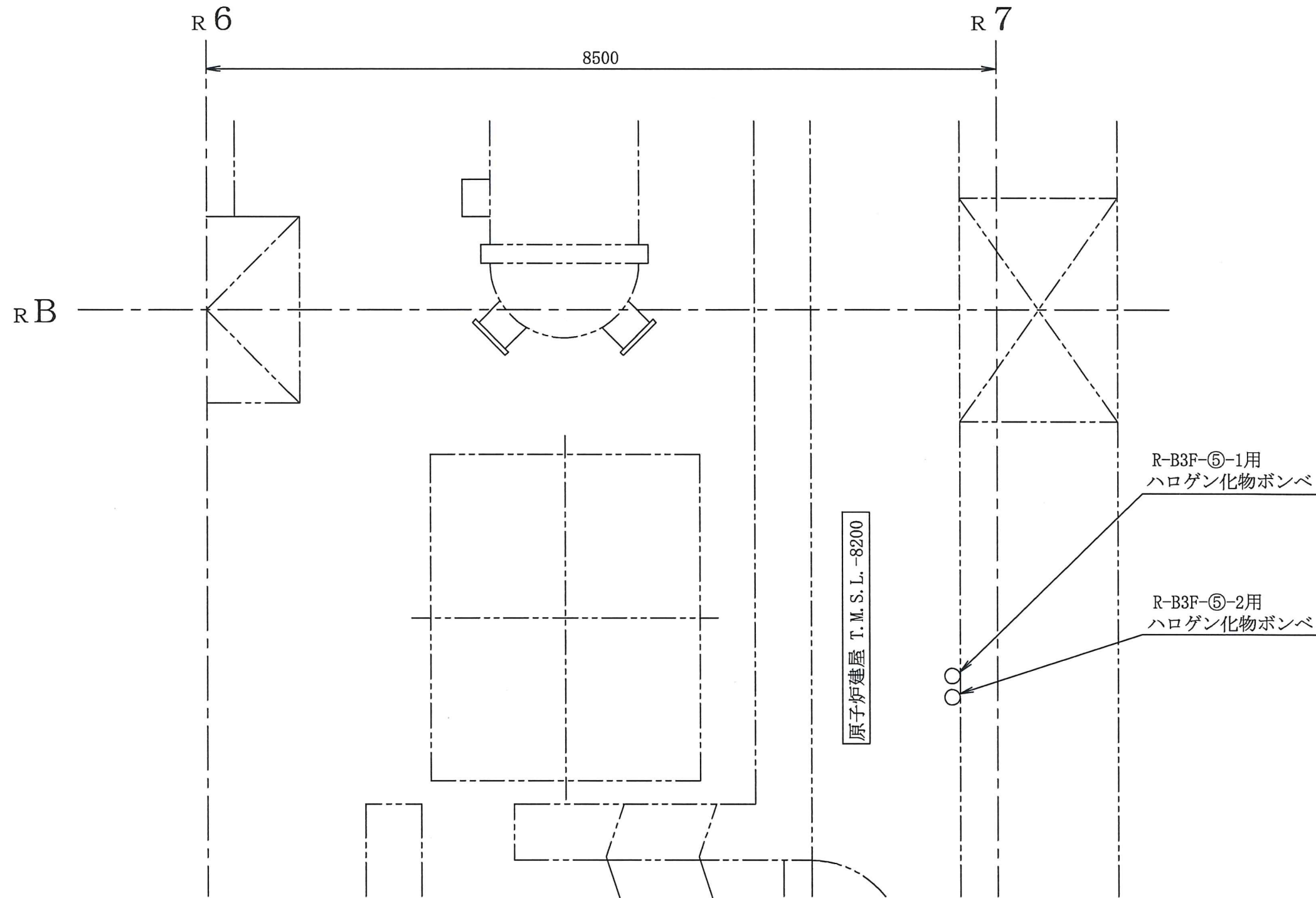
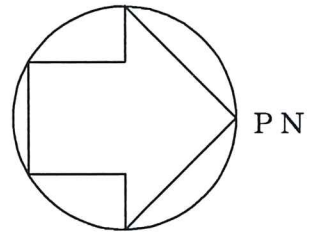
工事計画認可申請 第9-3-2-1-6-34図	
柏崎刈羽原子力発電所第7号機	
名称	その他発電用原子炉の附属施設のうち 火災防護設備のうち消火設備 (ケーブルトレイ消火設備)に係る 機器の配置を明示した図面(その34)
	東京電力ホールディングス株式会社

注：寸法はmmを示す。



工事計画認可申請 第9-3-2-1-6-35図	
柏崎刈羽原子力発電所第7号機	
名称	その他発電用原子炉の附属施設のうち 火災防護設備のうち消火設備 (ケーブルトレイ消火設備)に係る 機器の配置を明示した図面 (その35)
	東京電力ホールディングス株式会社

注：寸法はmmを示す。



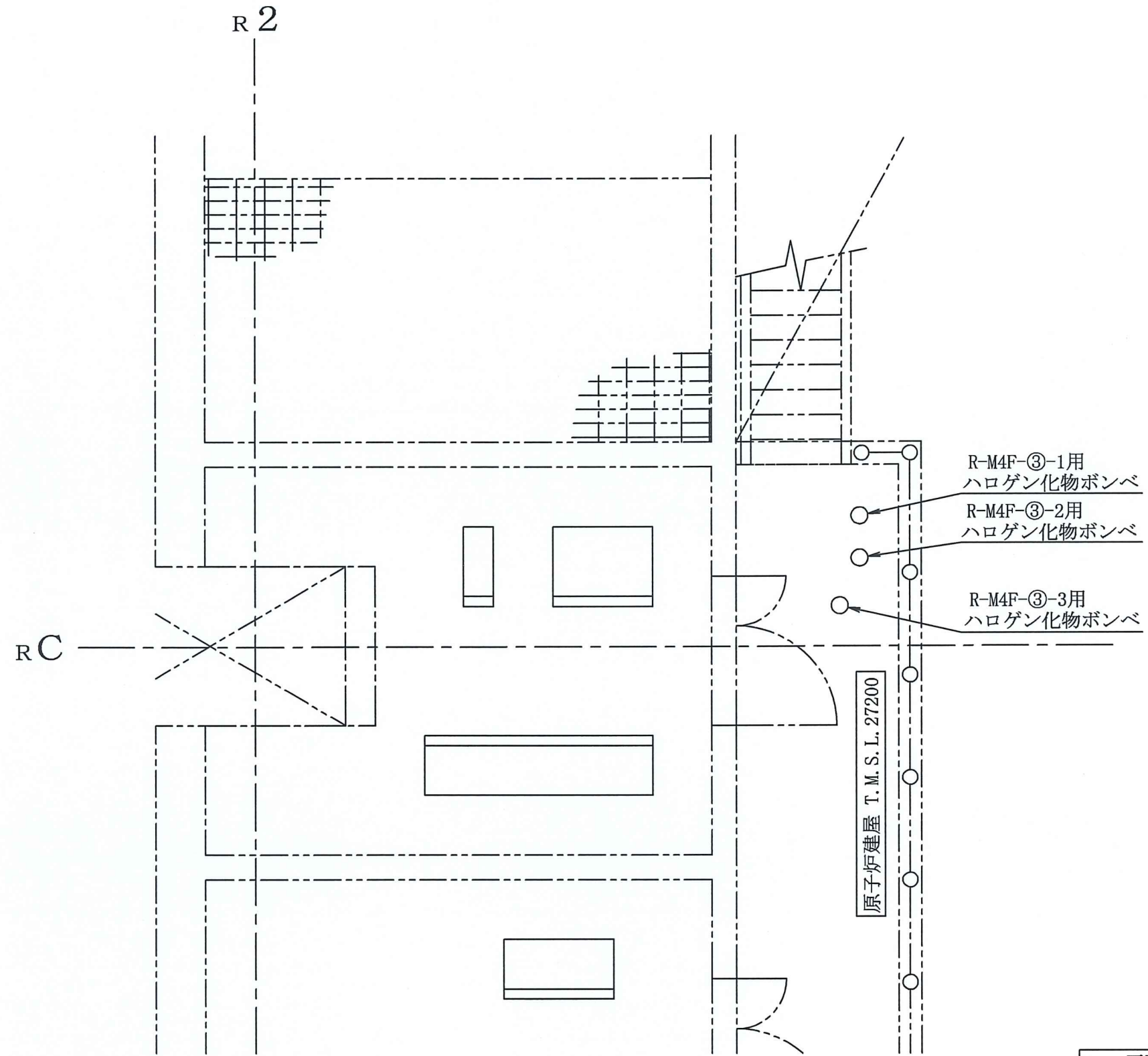
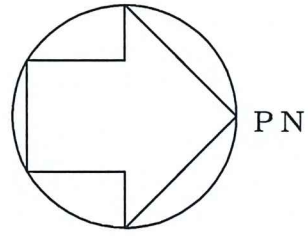
原子炉建屋 T.M.S.L.-8200

R-B3F-⑤-1用
ハロゲン化物ポンベ

R-B3F-⑤-2用
ハロゲン化物ポンベ

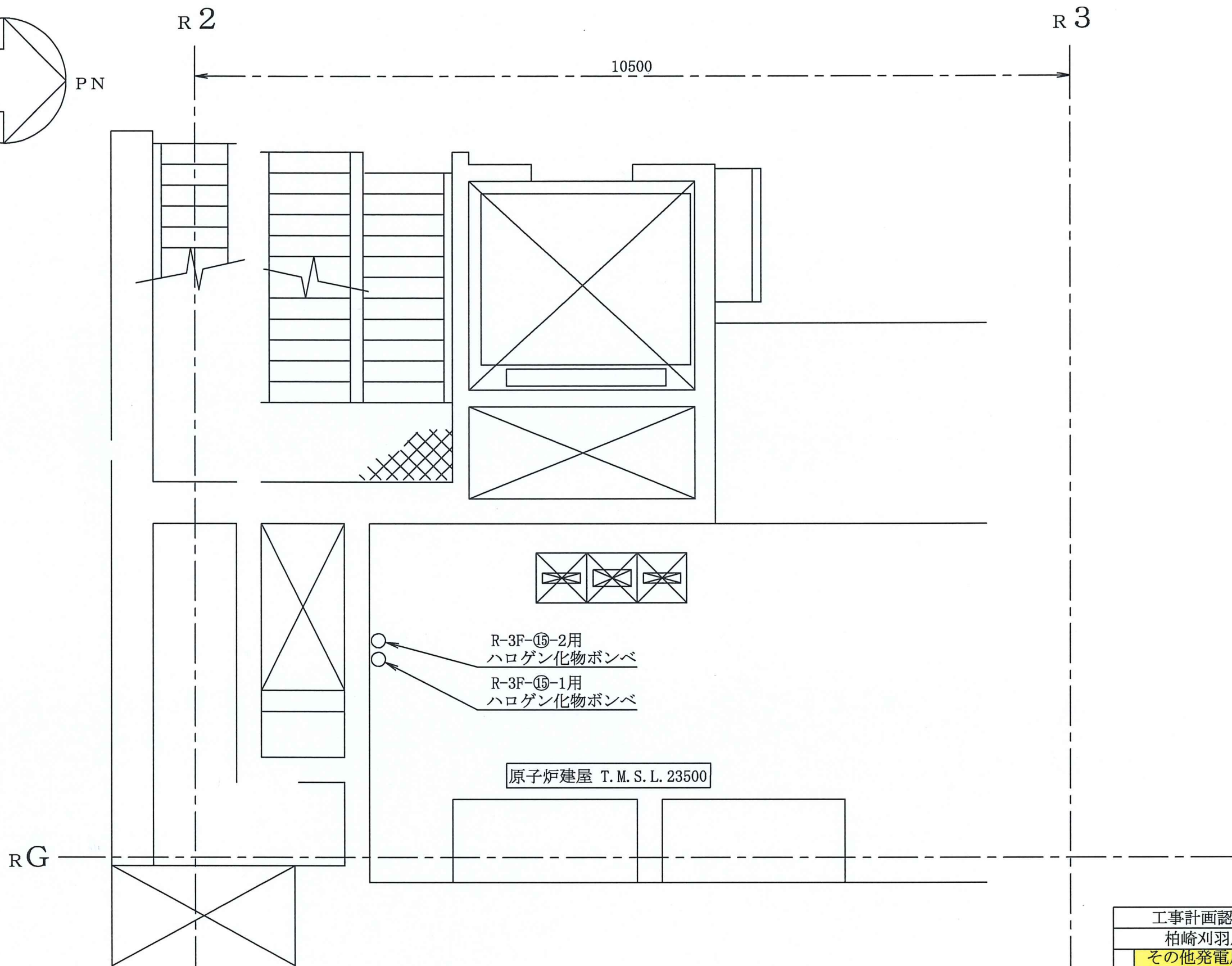
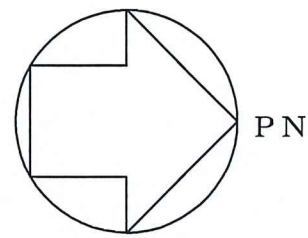
注：寸法はmmを示す。

工事計画認可申請	第9-3-2-1-6-36図
柏崎刈羽原子力発電所第7号機	
名称	その他発電用原子炉の附属施設のうち
	火災防護設備のうち消火設備
	(ケーブルトレイ消火設備)に係る 機器の配置を明示した図面(その36)
東京電力ホールディングス株式会社	



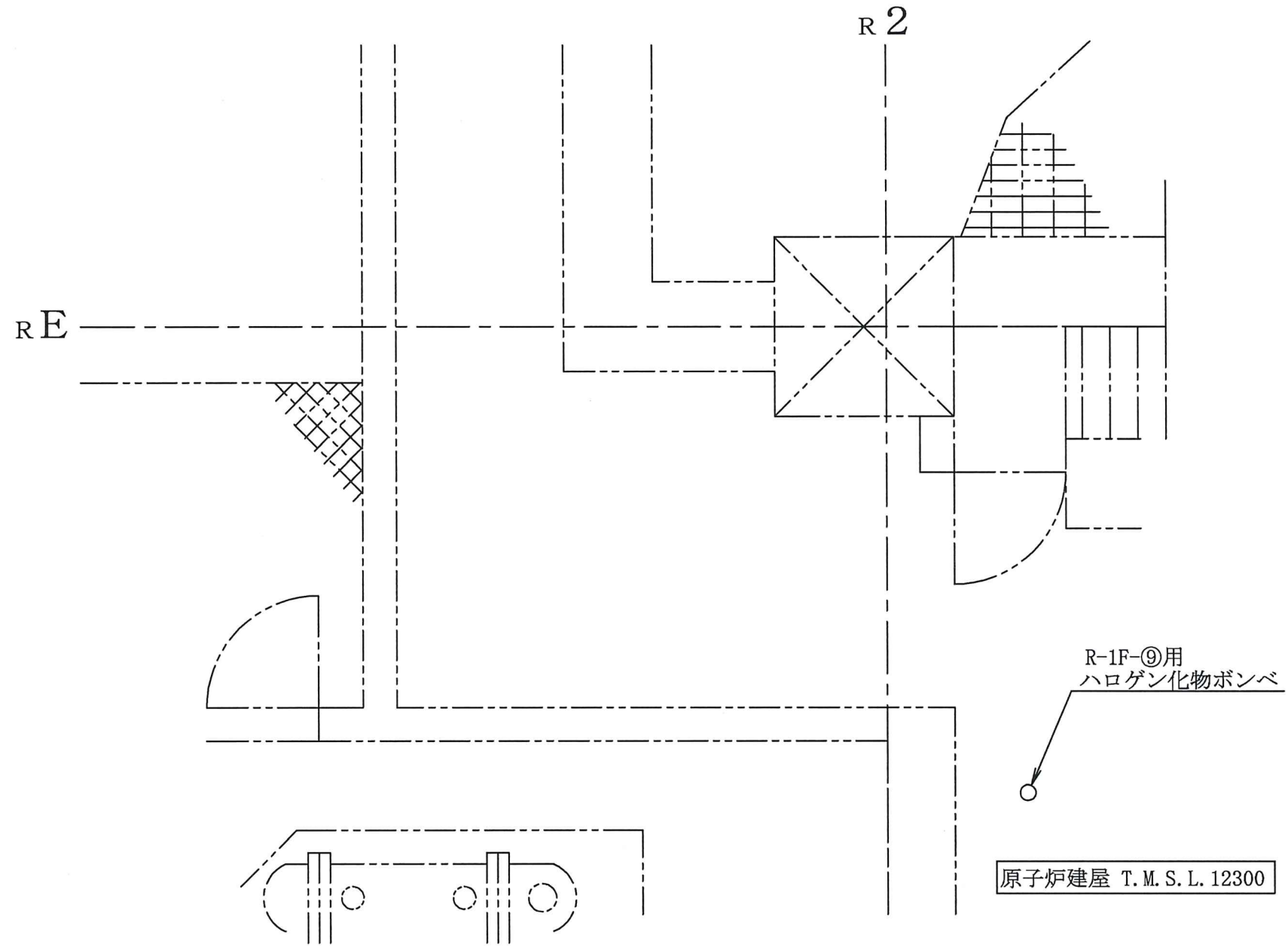
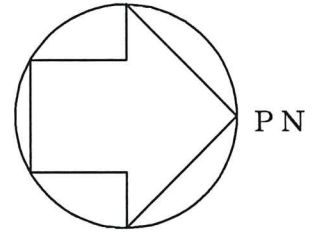
注：寸法はmmを示す。

工事計画認可申請	第9-3-2-1-6-37図
柏崎刈羽原子力発電所第7号機	
名称	その他発電用原子炉の附属施設のうち 火災防護設備のうち消火設備 (ケーブルトレイ消火設備)に係る 機器の配置を明示した図面(その37)
東京電力ホールディングス株式会社	



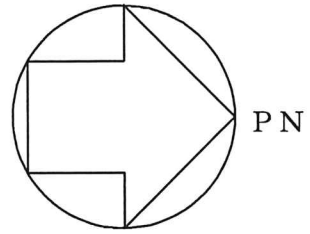
注：寸法はmmを示す。

工事計画認可申請 第9-3-2-1-6-38図	
柏崎刈羽原子力発電所第7号機	
名称	その他発電用原子炉の附属施設のうち 火災防護設備のうち消火設備 (ケーブルトレイ消火設備)に係る 機器の配置を明示した図面(その38)
	東京電力ホールディングス株式会社



注：寸法はmmを示す。

工事計画認可申請	第9-3-2-1-6-39図
柏崎刈羽原子力発電所第7号機	
名称	その他発電用原子炉の附属施設のうち 火災防護設備のうち消火設備 (ケーブルトレイ消火設備)に係る 機器の配置を明示した図面 (その39)
東京電力ホールディングス株式会社	



PN

R 5

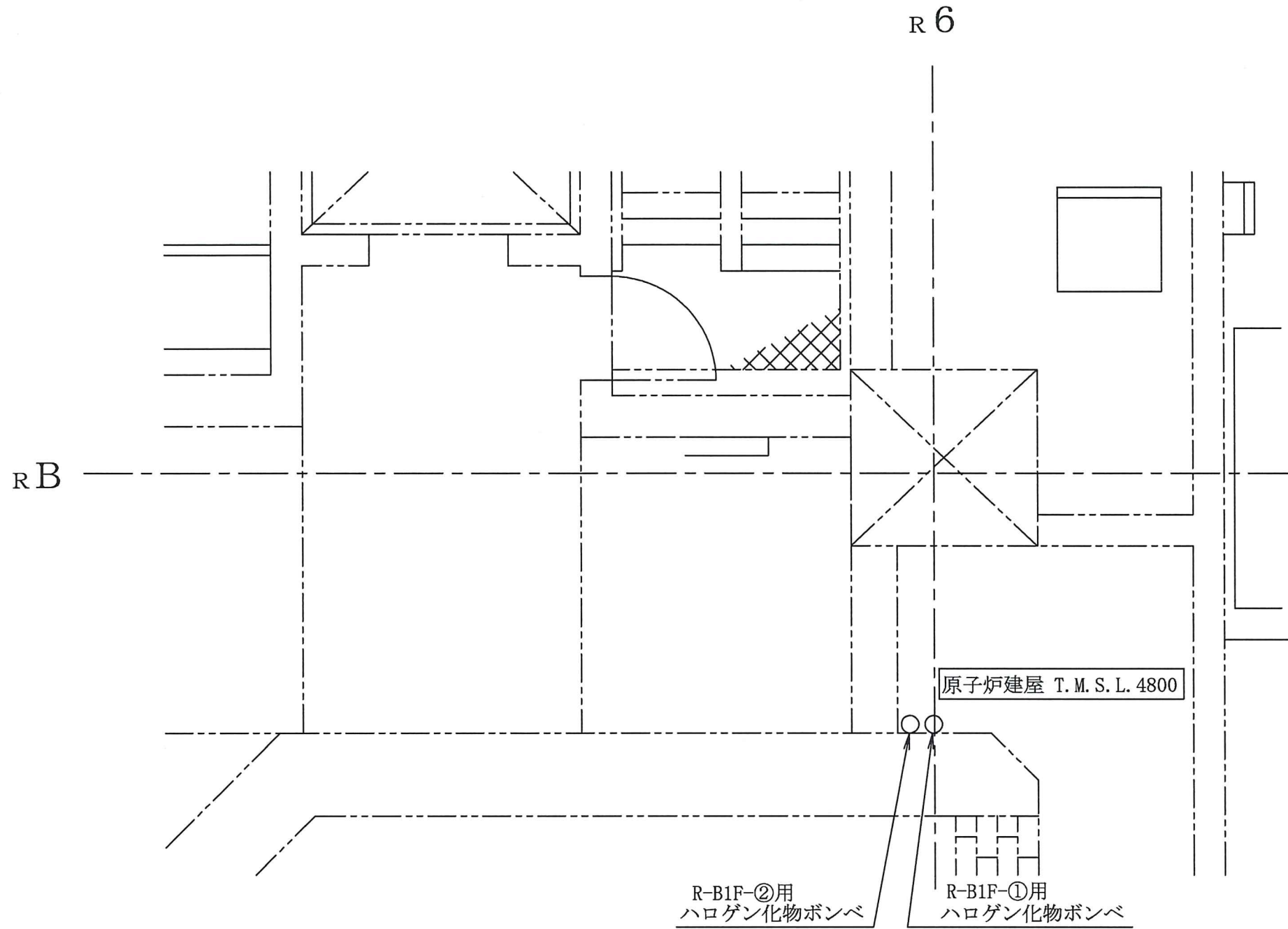
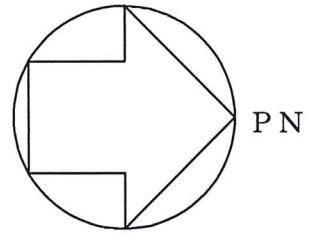
R F

R-1F-⑮用
ハロゲン化物ボンベ

原子炉建屋 T. M. S. L. 12300

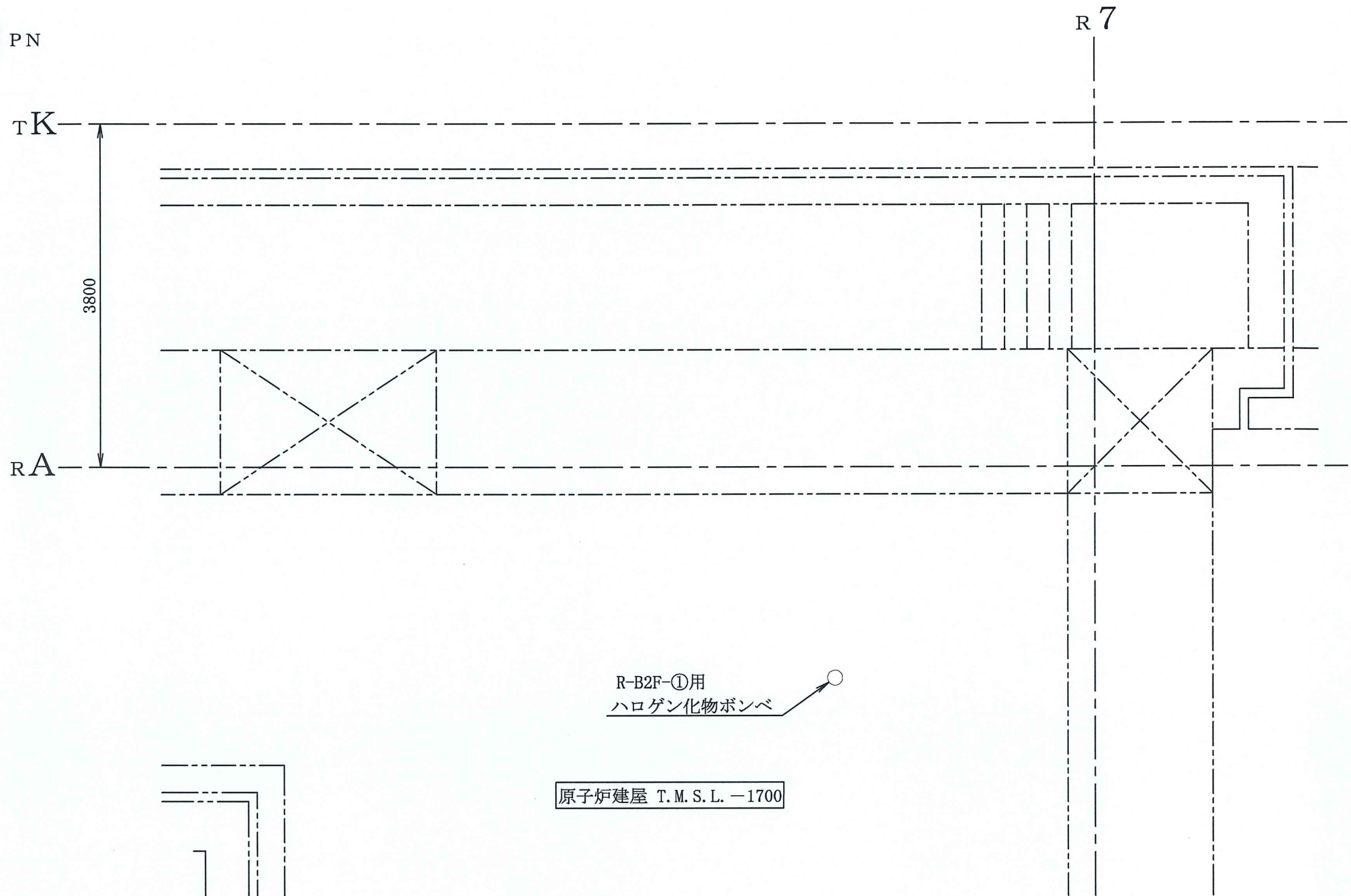
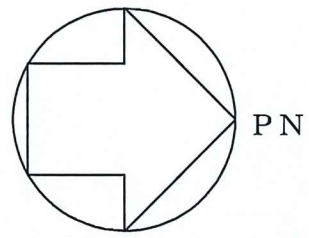
注：寸法はmmを示す。

工事計画認可申請 第9-3-2-1-6-40図	
柏崎刈羽原子力発電所第7号機	
名称	その他発電用原子炉の附属施設のうち 火災防護設備のうち消火設備 (ケーブルトレイ消火設備)に係る 機器の配置を明示した図面 (その40)
東京電力ホールディングス株式会社	



注：寸法はmmを示す。

工事計画認可申請 第9-3-2-1-6-41図	
柏崎刈羽原子力発電所第7号機	
名称	その他発電用原子炉の附属施設のうち 火災防護設備のうち消火設備 (ケーブルトレイ消火設備)に係る 機器の配置を明示した図面(その41)
	東京電力ホールディングス株式会社

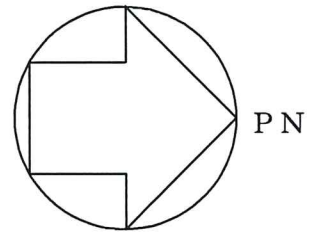


原子炉建屋 T.M.S.L. -1700

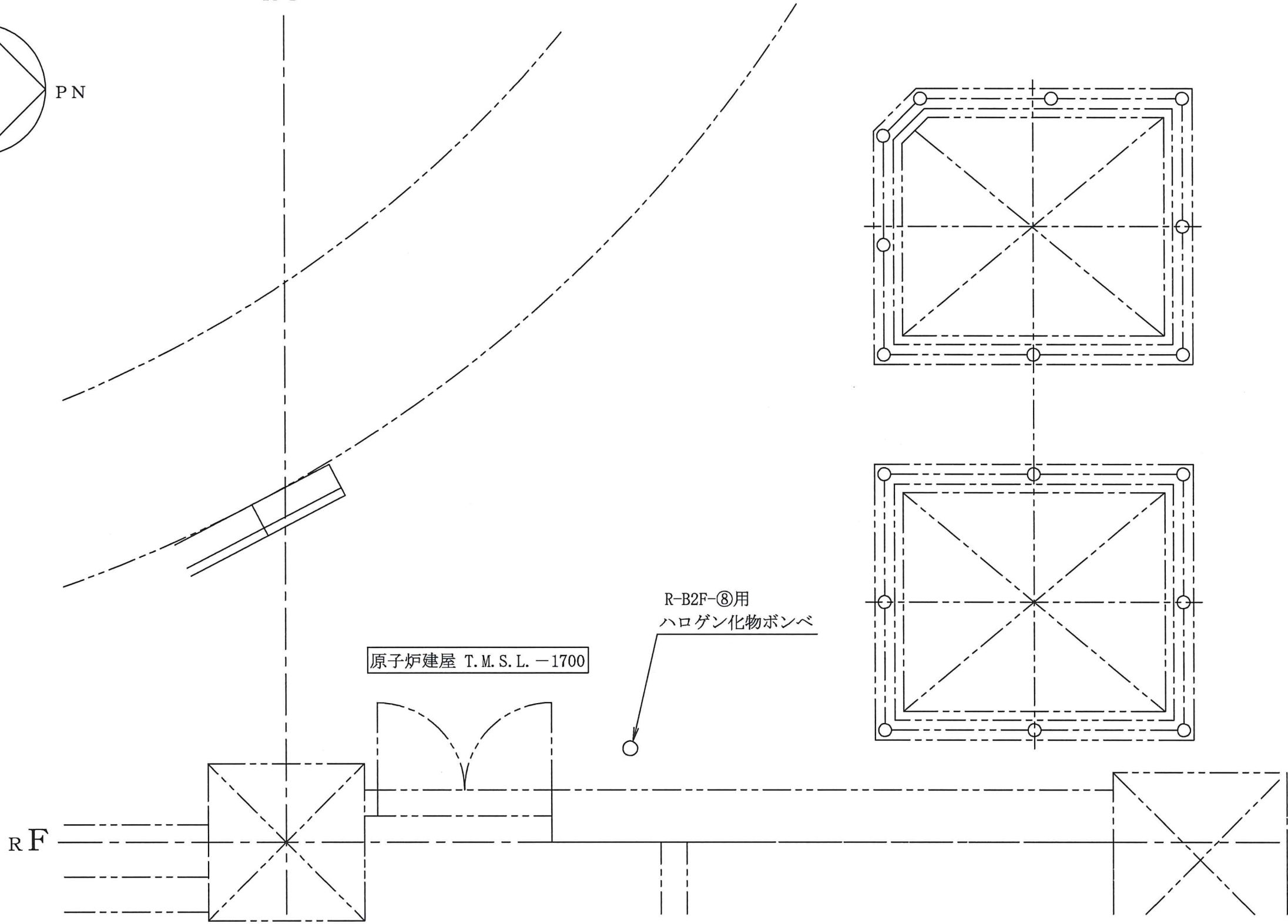
R-B2F-①用
ハロゲン化物ポンベ

工事計画認可申請 第9-3-2-1-6-42図	
柏崎刈羽原子力発電所第7号機	
名称	その他発電用原子炉の附属施設のうち 火災防護設備のうち消火設備 (ケーブルトレイ消火設備)に係る 機器の配置を明示した図面 (その42)
東京電力ホールディングス株式会社	

注：寸法はmmを示す。

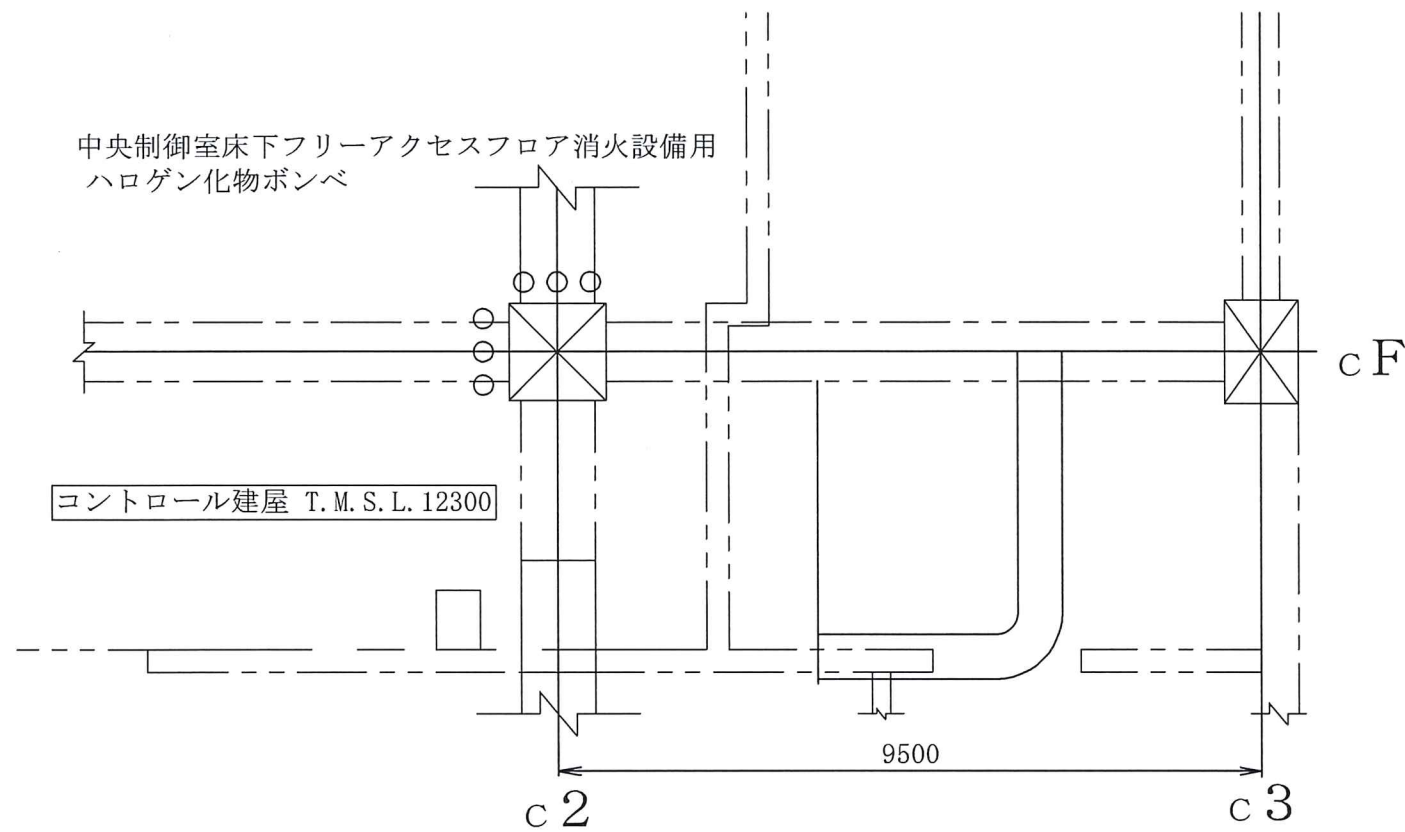
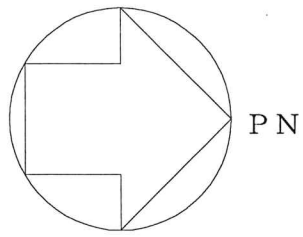


R 5



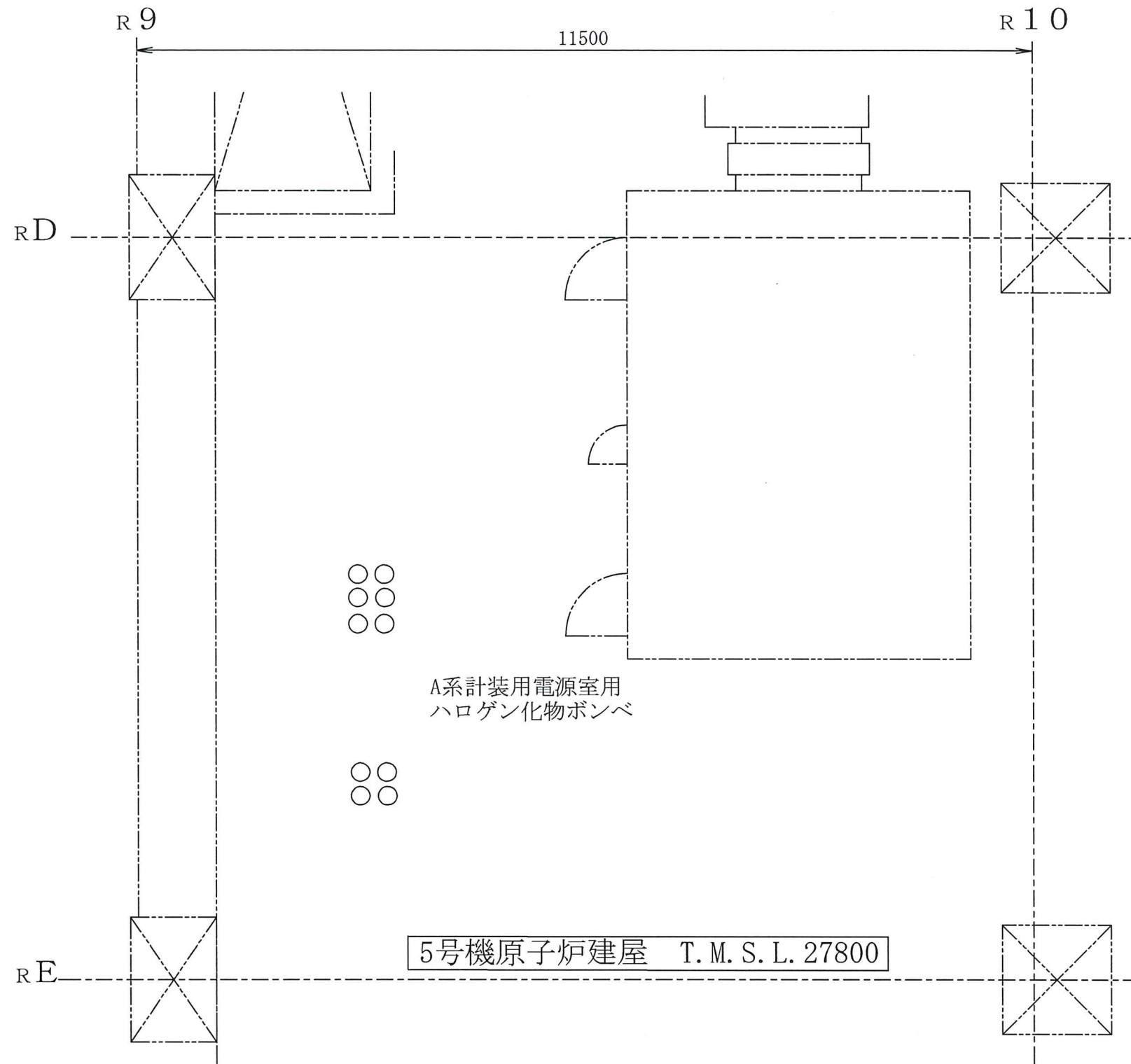
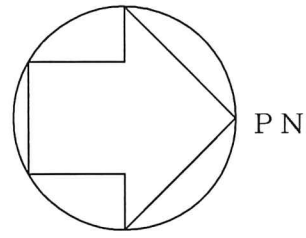
工事計画認可申請 第9-3-2-1-6-43図	
柏崎刈羽原子力発電所第7号機	
名称	その他発電用原子炉の附属施設のうち 火災防護設備のうち消火設備 (ケーブルトレイ消火設備)に係る 機器の配置を明示した図面 (その43)
	東京電力ホールディングス株式会社

注：寸法はmmを示す。



注：寸法はmmを示す。

工事計画認可申請	第9-3-2-1-7-1図
柏崎刈羽原子力発電所第7号機	
名称	その他発電用原子炉の附属施設のうち 火災防護設備のうち消火設備 (中央制御室床下フリーアクセスフロア 消火設備)に係る 機器の配置を明示した図面
	東京電力ホールディングス株式会社

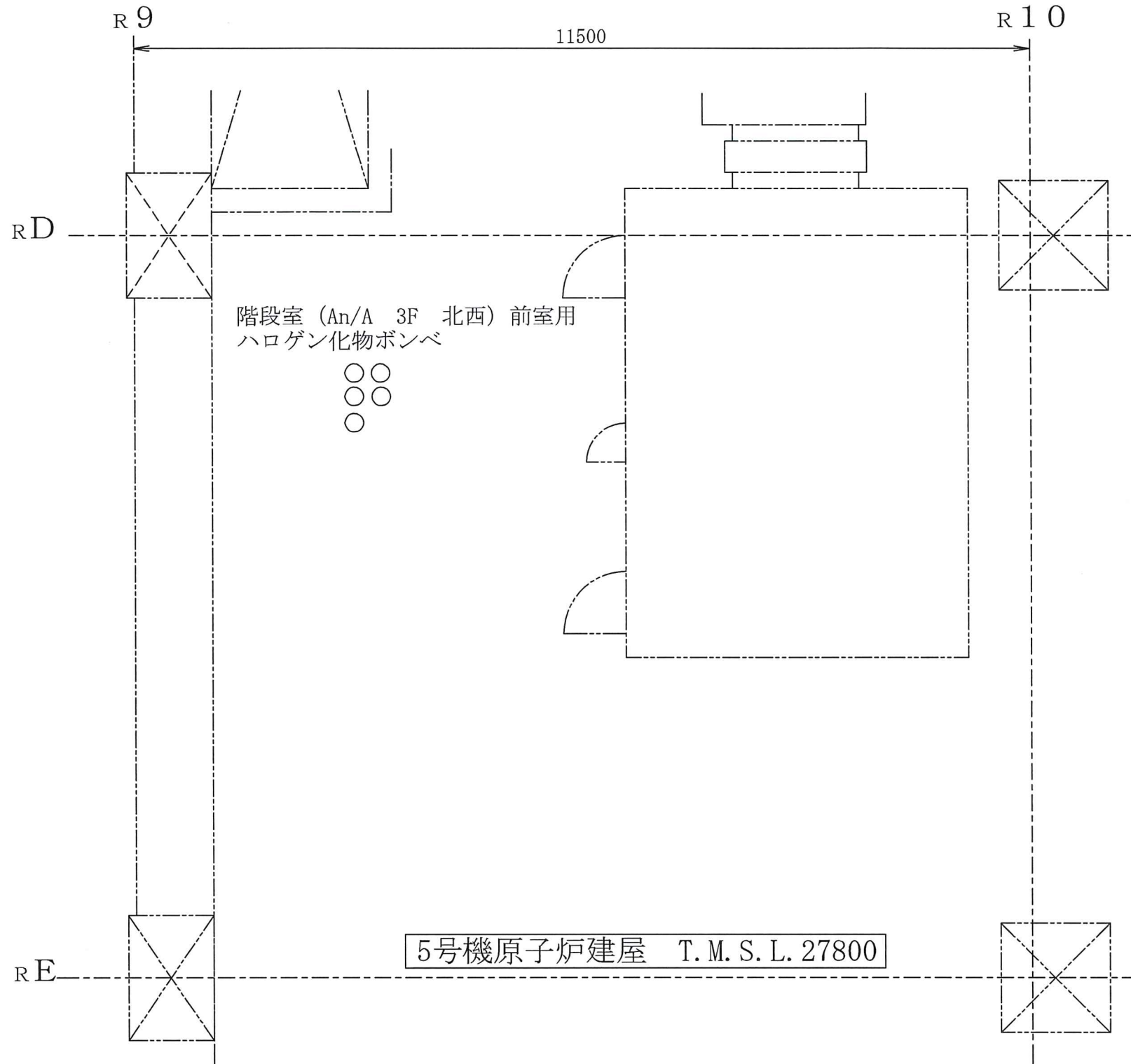
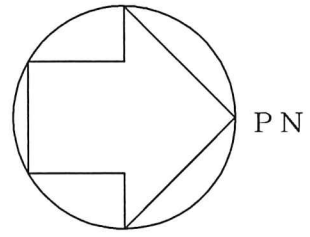


5号機原子炉建屋 T.M.S.L. 27800

A系計装用電源室用
ハロゲン化物ポンベ

注：寸法はmmを表す。

工事計画認可申請	第9-3-2-1-8-1図
柏崎刈羽原子力発電所第7号機	
名称	その他発電用原子炉の附属施設のうち 火災防護設備のうち消火設備 (5号機原子炉建屋内緊急時対策所消 火設備)に係る機器の配置を明示 した図面(その1)
	東京電力ホールディングス株式会社



注：寸法はmmを表す。

工事計画認可申請	第9-3-2-1-8-2図
柏崎刈羽原子力発電所第7号機	
名称	その他発電用原子炉の附属施設のうち 火災防護設備のうち消火設備 (5号機原子炉建屋内緊急時対策所消 火設備)に係る機器の配置を明示 した図面 (その2)
東京電力ホールディングス株式会社	