

本資料のうち、枠囲みの内容は、機密事項に属しますので公開できません。

柏崎刈羽原子力発電所第7号機 工事計画審査資料	
資料番号	KK7 添-1-014-6 改1
提出年月日	2020年6月4日

柏崎刈羽原子力発電所第7号機 工事計画審査資料

放射線管理施設のうち生体遮蔽装置

(添付書類)

2020年6月

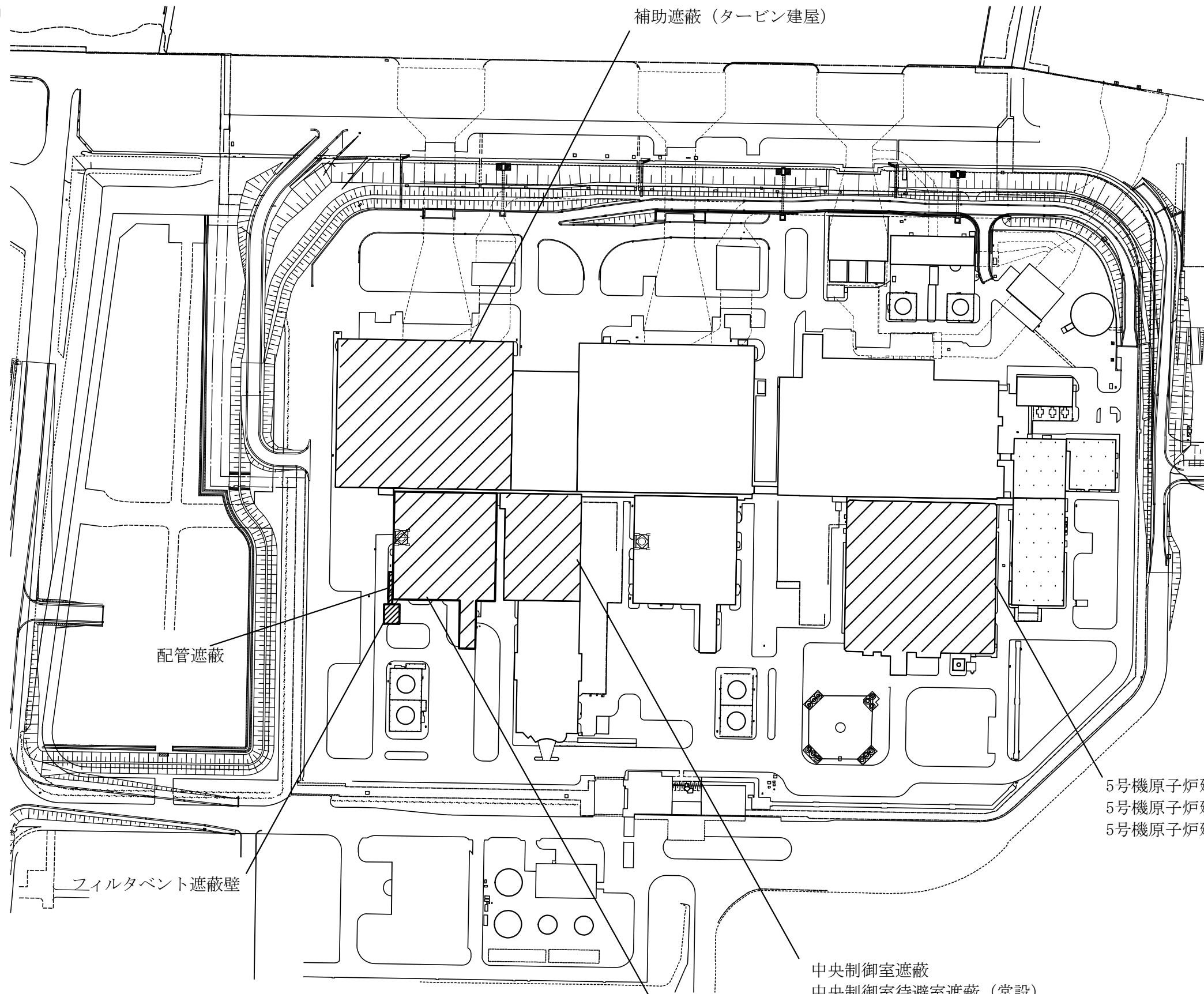
東京電力ホールディングス株式会社

V-5 図面

7.3 生体遮蔽装置

- 第 7-3-1-1 図 放射線管理施設のうち生体遮蔽装置に係る機器の配置を明示した図面
- 第 7-3-2-1 図 放射線管理施設のうち生体遮蔽装置の構造図 二次遮蔽壁・補助遮蔽 (その 1)
- 第 7-3-2-2 図 放射線管理施設のうち生体遮蔽装置の構造図 二次遮蔽壁・補助遮蔽 (その 2)
- 第 7-3-2-3 図 放射線管理施設のうち生体遮蔽装置の構造図 二次遮蔽壁・補助遮蔽 (その 3)
- 第 7-3-2-4 図 放射線管理施設のうち生体遮蔽装置の構造図 二次遮蔽壁・補助遮蔽 (その 4)
- 第 7-3-2-5 図 放射線管理施設のうち生体遮蔽装置の構造図 二次遮蔽壁・補助遮蔽 (その 5)
- 第 7-3-2-6 図 放射線管理施設のうち生体遮蔽装置の構造図 二次遮蔽壁・補助遮蔽 (その 6)
- 第 7-3-2-7 図 放射線管理施設のうち生体遮蔽装置の構造図 二次遮蔽壁・補助遮蔽 (その 7)
- 第 7-3-2-8 図 放射線管理施設のうち生体遮蔽装置の構造図 二次遮蔽壁・補助遮蔽 (その 8)
- 第 7-3-2-9 図 放射線管理施設のうち生体遮蔽装置の構造図 二次遮蔽壁・補助遮蔽 (その 9)
- 第 7-3-2-10 図 放射線管理施設のうち生体遮蔽装置の構造図 二次遮蔽壁・補助遮蔽 (その 10)
- 第 7-3-2-11 図 放射線管理施設のうち生体遮蔽装置の構造図 二次遮蔽壁・補助遮蔽 (その 11)
- 第 7-3-2-12 図 放射線管理施設のうち生体遮蔽装置の構造図 補助遮蔽 (タービン建屋) (その 1)
- 第 7-3-2-13 図 放射線管理施設のうち生体遮蔽装置の構造図 補助遮蔽 (タービン建屋) (その 2)
- 第 7-3-2-14 図 放射線管理施設のうち生体遮蔽装置の構造図 補助遮蔽 (タービン建屋) (その 3)
- 第 7-3-2-15 図 放射線管理施設のうち生体遮蔽装置の構造図 補助遮蔽 (タービン建屋) (その 4)
- 第 7-3-2-16 図 放射線管理施設のうち生体遮蔽装置の構造図 補助遮蔽 (タービン建屋) (その 5)

- 第 7-3-2-17 図 放射線管理施設のうち生体遮蔽装置の構造図 補助遮蔽（タービン建屋）（その 6）
- 第 7-3-2-18 図 放射線管理施設のうち生体遮蔽装置の構造図 補助遮蔽（タービン建屋）（その 7）
- 第 7-3-2-19 図 放射線管理施設のうち生体遮蔽装置の構造図 補助遮蔽（タービン建屋）（その 8）
- 第 7-3-2-20 図 放射線管理施設のうち生体遮蔽装置の構造図 フィルタベント遮蔽壁（その 1）
- 第 7-3-2-21 図 放射線管理施設のうち生体遮蔽装置の構造図 フィルタベント遮蔽壁（その 2）
- 第 7-3-2-22 図 放射線管理施設のうち生体遮蔽装置の構造図 配管遮蔽（その 1）
- 第 7-3-2-23 図 放射線管理施設のうち生体遮蔽装置の構造図 配管遮蔽（その 2）
- 第 7-3-2-24 図 放射線管理施設のうち生体遮蔽装置の構造図 中央制御室遮蔽・中央制御室待避室遮蔽（常設）・中央制御室待避室遮蔽（可搬型）（その 1）
- 第 7-3-2-25 図 放射線管理施設のうち生体遮蔽装置の構造図 中央制御室遮蔽・中央制御室待避室遮蔽（常設）・中央制御室待避室遮蔽（可搬型）（その 2）
- 第 7-3-2-26 図 放射線管理施設のうち生体遮蔽装置の構造図 中央制御室遮蔽・中央制御室待避室遮蔽（常設）・中央制御室待避室遮蔽（可搬型）（その 3）
- 第 7-3-2-27 図 放射線管理施設のうち生体遮蔽装置の構造図 5号機原子炉建屋内緊急時対策所（対策本部）遮蔽，（待機場所）遮蔽，（待機場所）室内遮蔽（その 1）
- 第 7-3-2-28 図 放射線管理施設のうち生体遮蔽装置の構造図 5号機原子炉建屋内緊急時対策所（対策本部）遮蔽，（待機場所）遮蔽，（待機場所）室内遮蔽（その 2）
- 第 7-3-2-29 図 放射線管理施設のうち生体遮蔽装置の構造図 5号機原子炉建屋内緊急時対策所（対策本部）遮蔽，（待機場所）遮蔽，（待機場所）室内遮蔽（その 3）



補助遮蔽（タービン建屋）

配管遮蔽

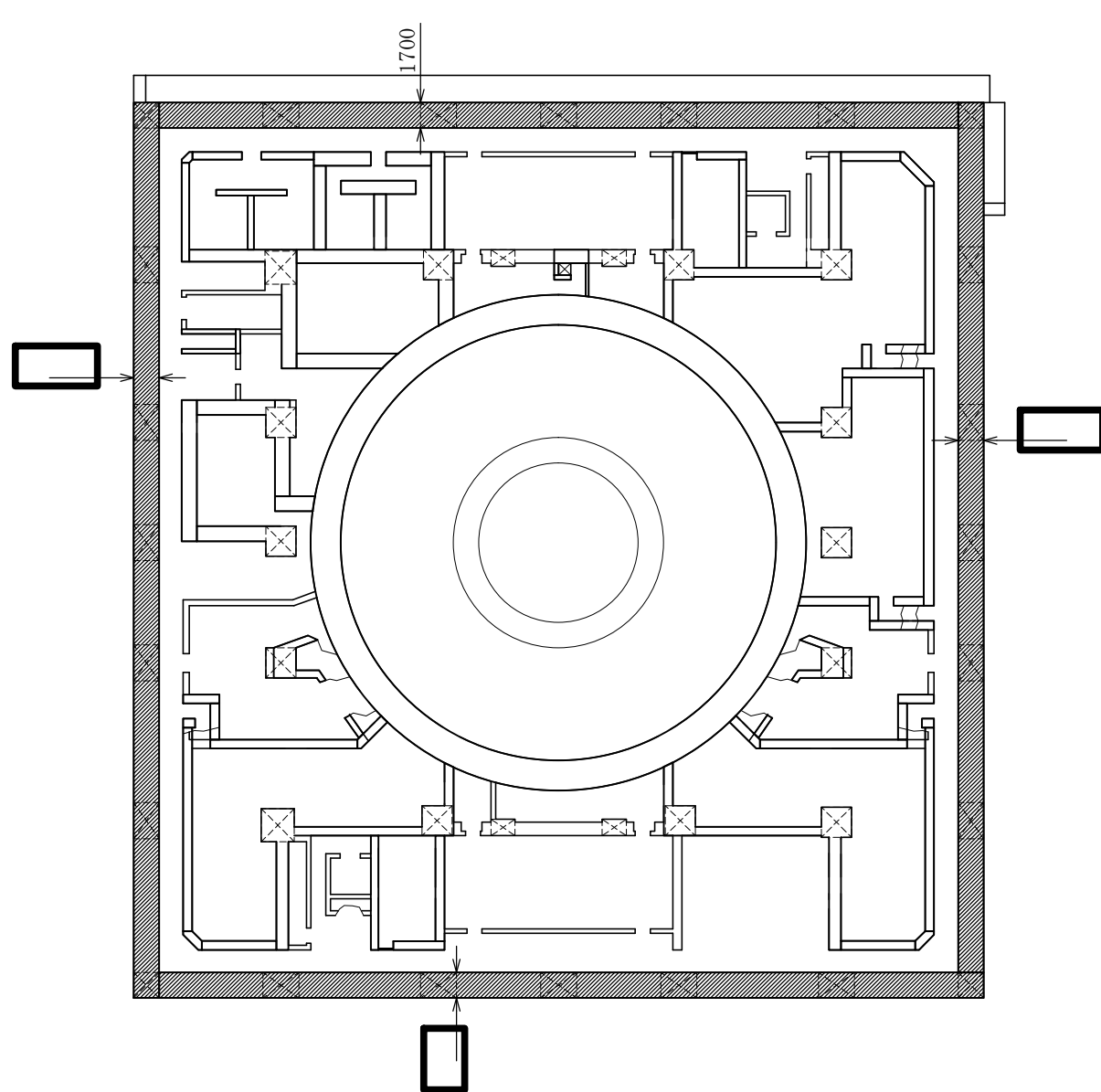
フィルタベント遮蔽壁

原子炉遮蔽壁
二次遮蔽壁
補助遮蔽

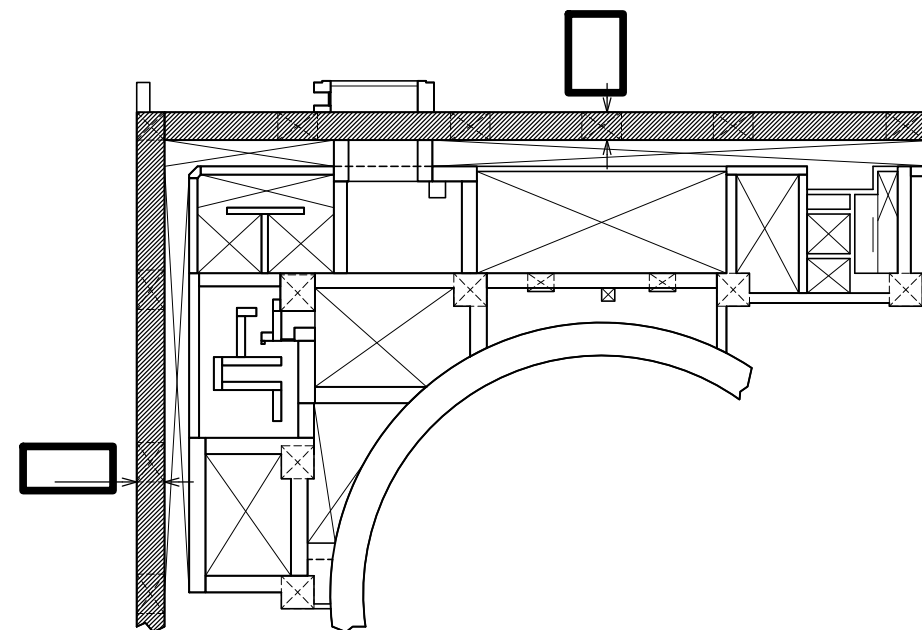
中央制御室遮蔽
中央制御室待避室遮蔽（常設）
中央制御室待避室遮蔽（可搬型）

5号機原子炉建屋内緊急時対策所（対策本部）遮蔽
5号機原子炉建屋内緊急時対策所（待機場所）遮蔽
5号機原子炉建屋内緊急時対策所（待機場所）室内遮蔽





工事計画認可申請	第7-3-1-1図
柏崎刈羽原子力発電所第7号機	
名称	放射線管理施設のうち生体遮蔽装置に係る機器の配置を明示した図面
東京電力ホールディングス株式会社	



原子炉建屋
T. M. S. L. -8200

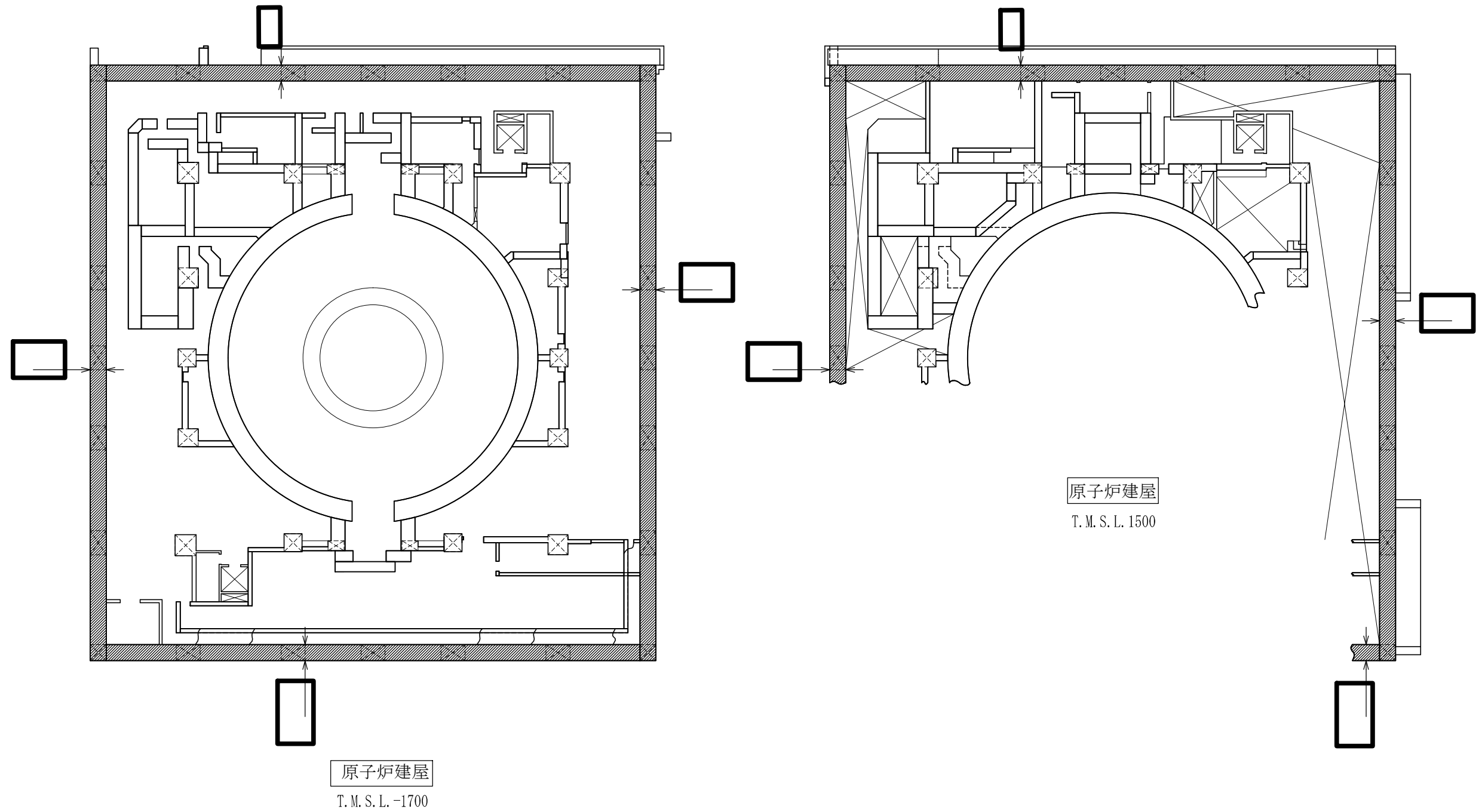


原子炉建屋
T. M. S. L. -5100

-  二次遮蔽壁（壁）を示す。
-  補助遮蔽（壁）を示す。
-  二次遮蔽壁（床）を示す。
-  補助遮蔽（床）を示す。

注1：寸法はmmを示す。
 注2：特記なき寸法は公称値を示す。
 注3：仕上等によるフカシは記載しない。

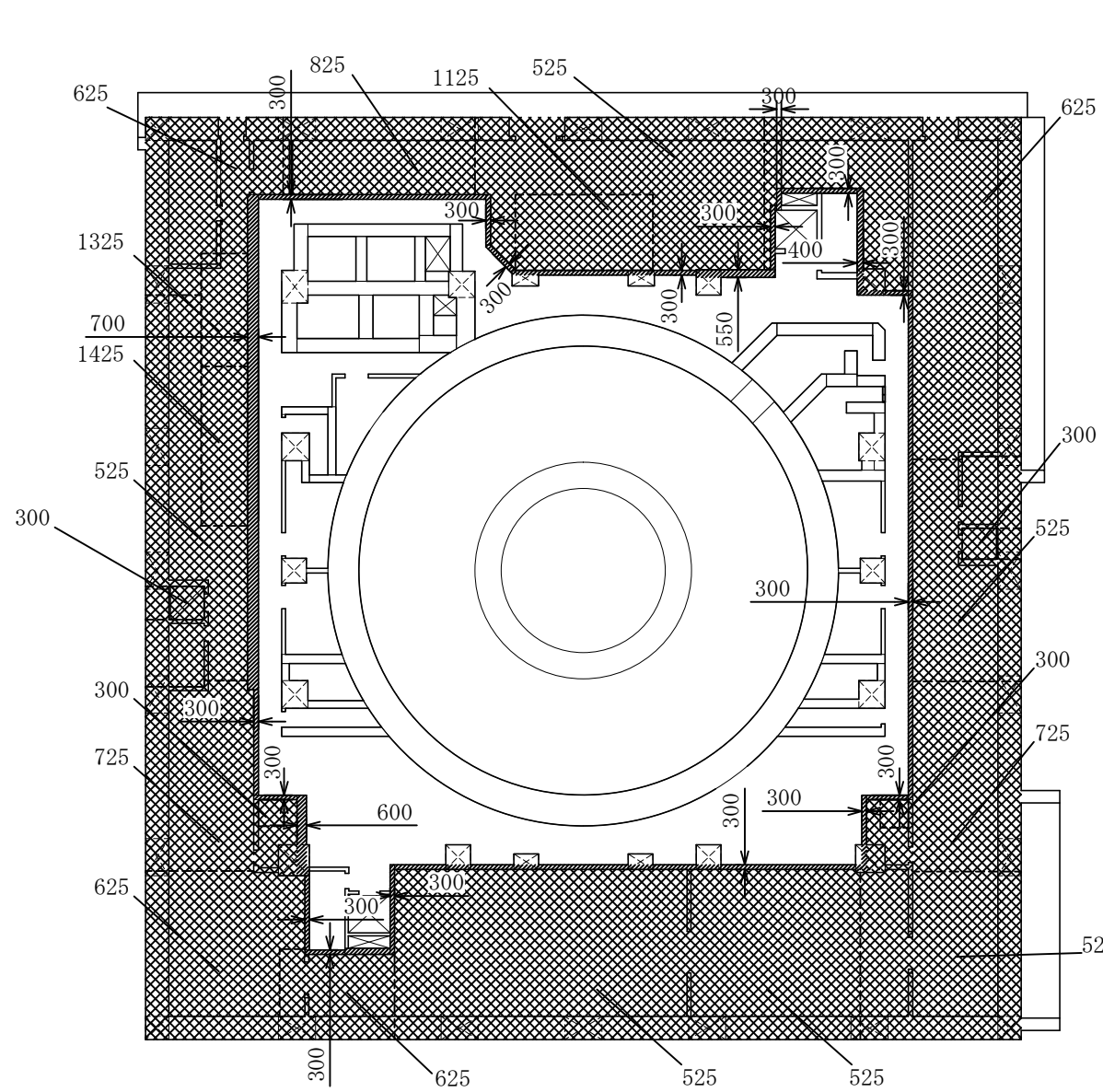
工事計画認可申請	第7-3-2-1図
柏崎刈羽原子力発電所第7号機	
名称	放射線管理施設のうち生体遮蔽装置の構造図 二次遮蔽壁・補助遮蔽（その1）
東京電力ホールディングス株式会社	



- 二次遮蔽壁（壁）を示す。
- 補助遮蔽（壁）を示す。
- 二次遮蔽壁（床）を示す。
- 補助遮蔽（床）を示す。

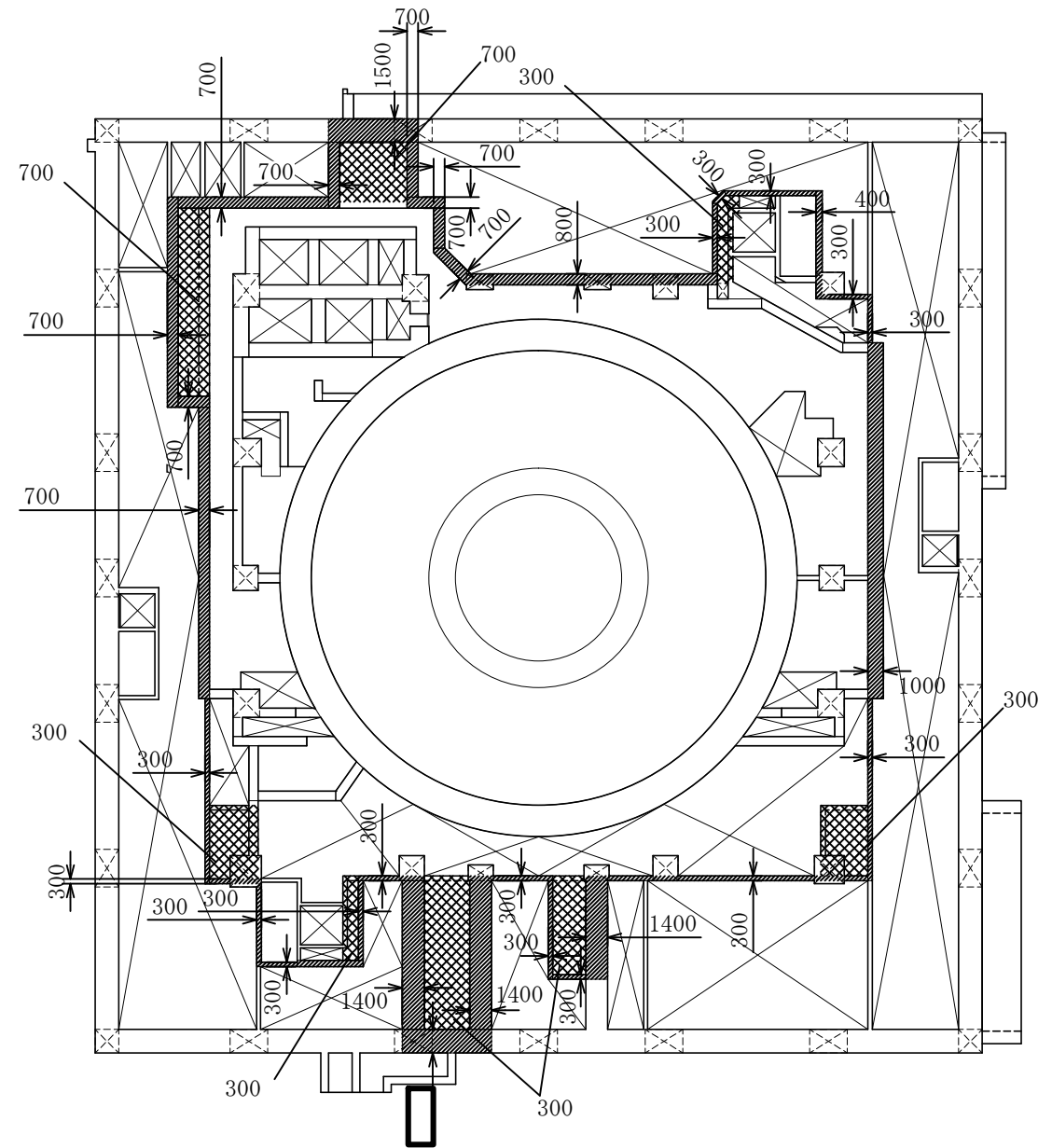
注1：寸法はmmを示す。
 注2：特記なき寸法は公称値を示す。
 注3：仕上等によるフカシは記載しない。

工事計画認可申請	第7-3-2-2図
柏崎刈羽原子力発電所第7号機	
名	放射線管理施設のうち生体遮蔽装置の 構造図 二次遮蔽壁・補助遮蔽（その2）
称	
東京電力ホールディングス株式会社	







原子炉建屋

T. M. S. L. 4800



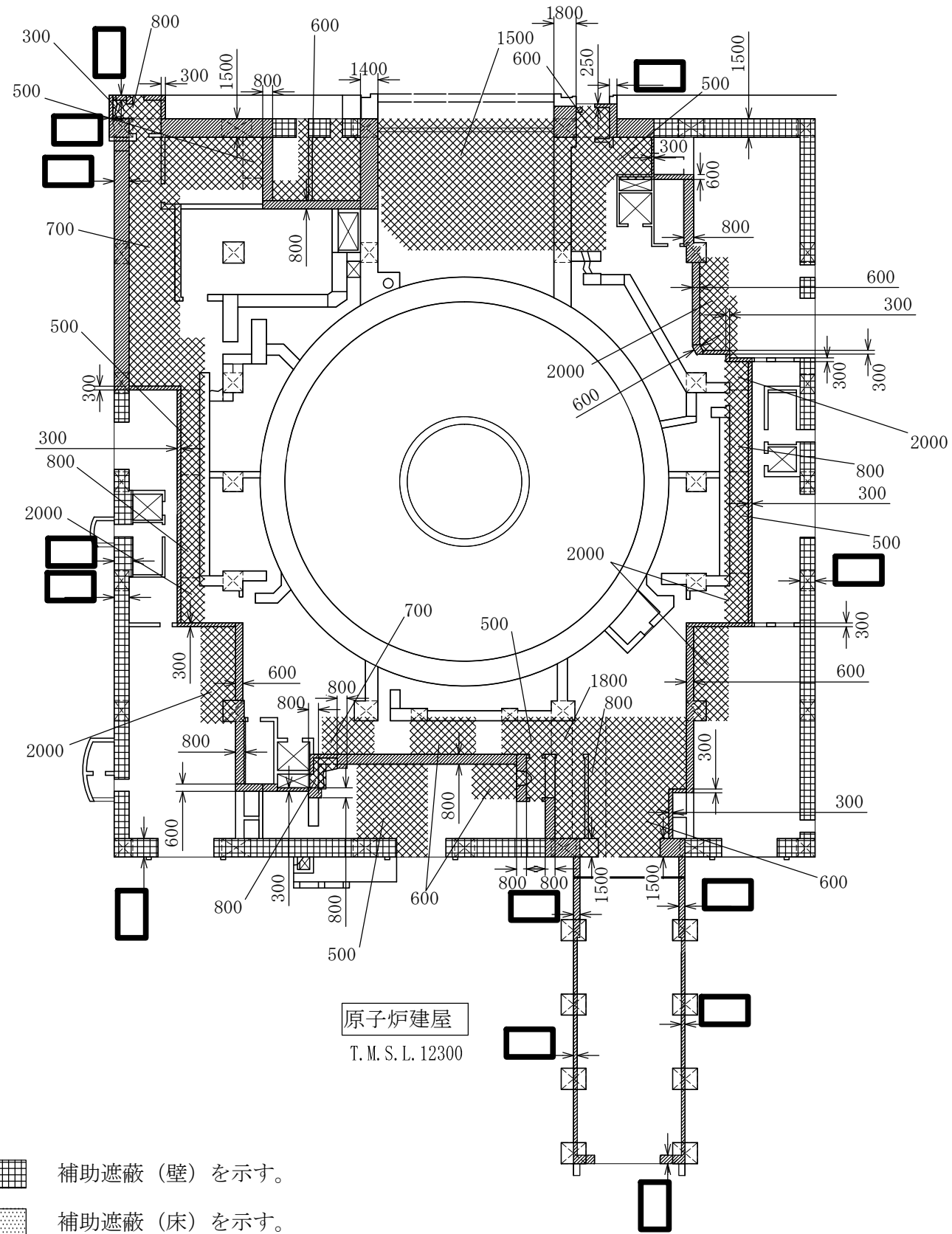
原子炉建屋





T. M. S. L. 8500

- 
 二次遮蔽壁（壁）を示す。
 
 補助遮蔽（壁）を示す。
- 
 二次遮蔽壁（床）を示す。
 
 補助遮蔽（床）を示す。

- 注1：寸法はmmを示す。
- 注2：特記なき寸法は公称値を示す。
- 注3：仕上等によるフカシは記載しない。

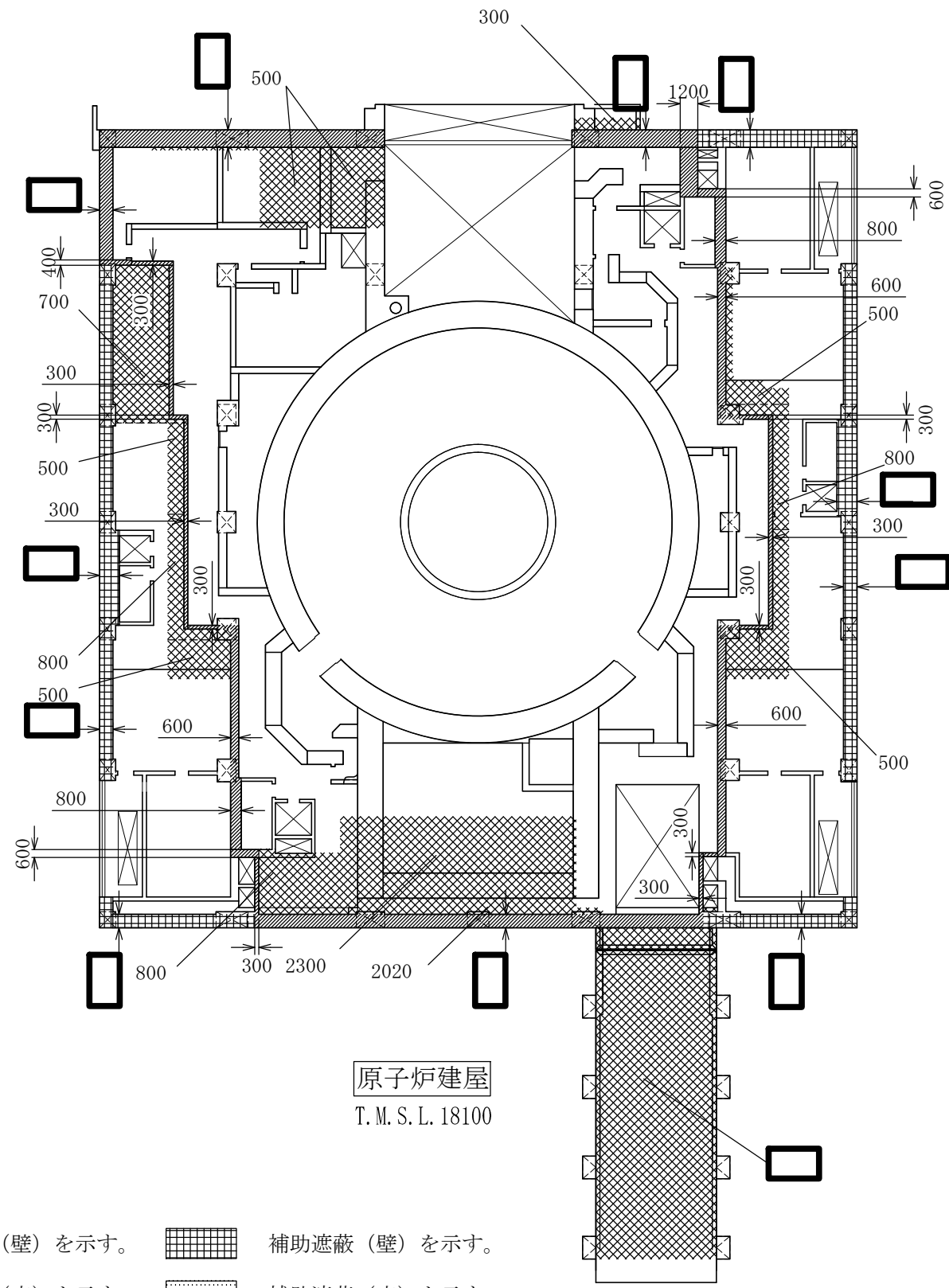
工事計画認可申請	第7-3-2-3図
柏崎刈羽原子力発電所第7号機	
名称	放射線管理施設のうち生体遮蔽装置の構造図 二次遮蔽壁・補助遮蔽（その3）
東京電力ホールディングス株式会社	



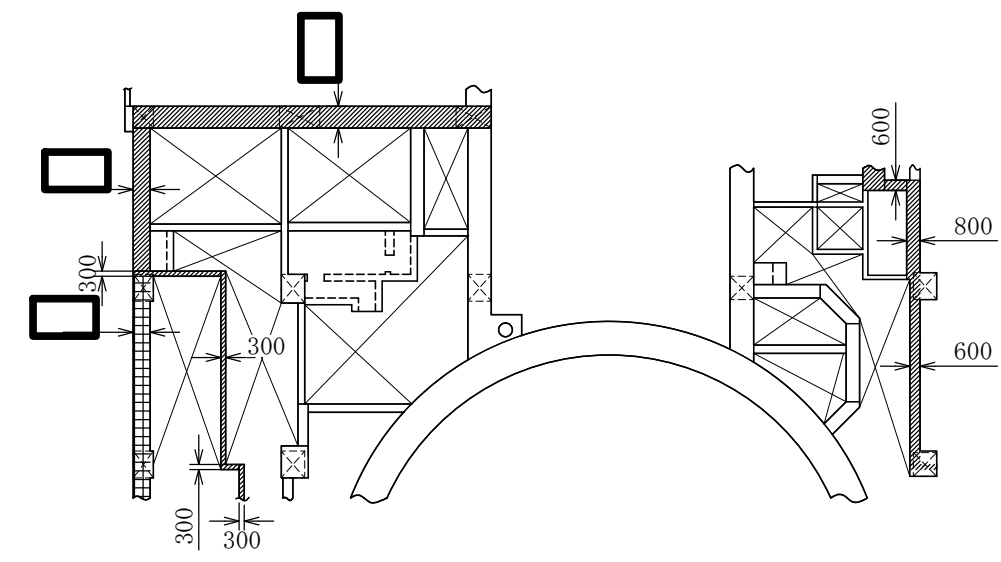
-  二次遮蔽壁（壁）を示す。
  補助遮蔽（壁）を示す。
-  二次遮蔽壁（床）を示す。
  補助遮蔽（床）を示す。

注1：寸法はmmを示す。
 注2：特記なき寸法は公称値を示す。
 注3：仕上等によるフカシは記載しない。





工事計画認可申請	第7-3-2-4図
柏崎刈羽原子力発電所第7号機	
名称	放射線管理施設のうち生体遮蔽装置の構造図 二次遮蔽壁・補助遮蔽（その4）
東京電力ホールディングス株式会社	



原子炉建屋
T.M.S.L. 18100

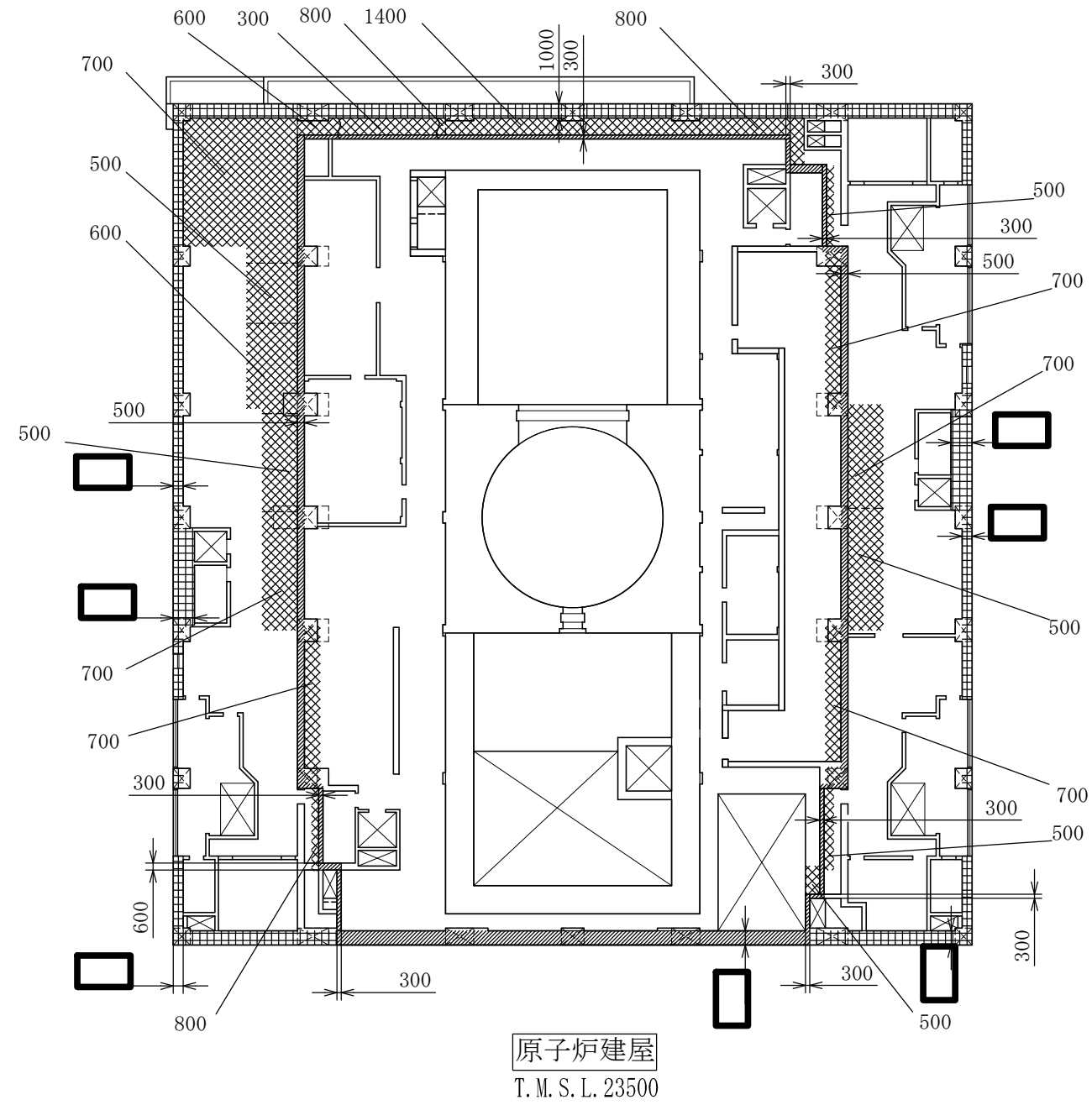






原子炉建屋
T.M.S.L. 19700

-  二次遮蔽壁（壁）を示す。
  補助遮蔽（壁）を示す。
-  二次遮蔽壁（床）を示す。
  補助遮蔽（床）を示す。

注1：寸法はmmを示す。
 注2：特記なき寸法は公称値を示す。
 注3：仕上等によるフカシは記載しない。

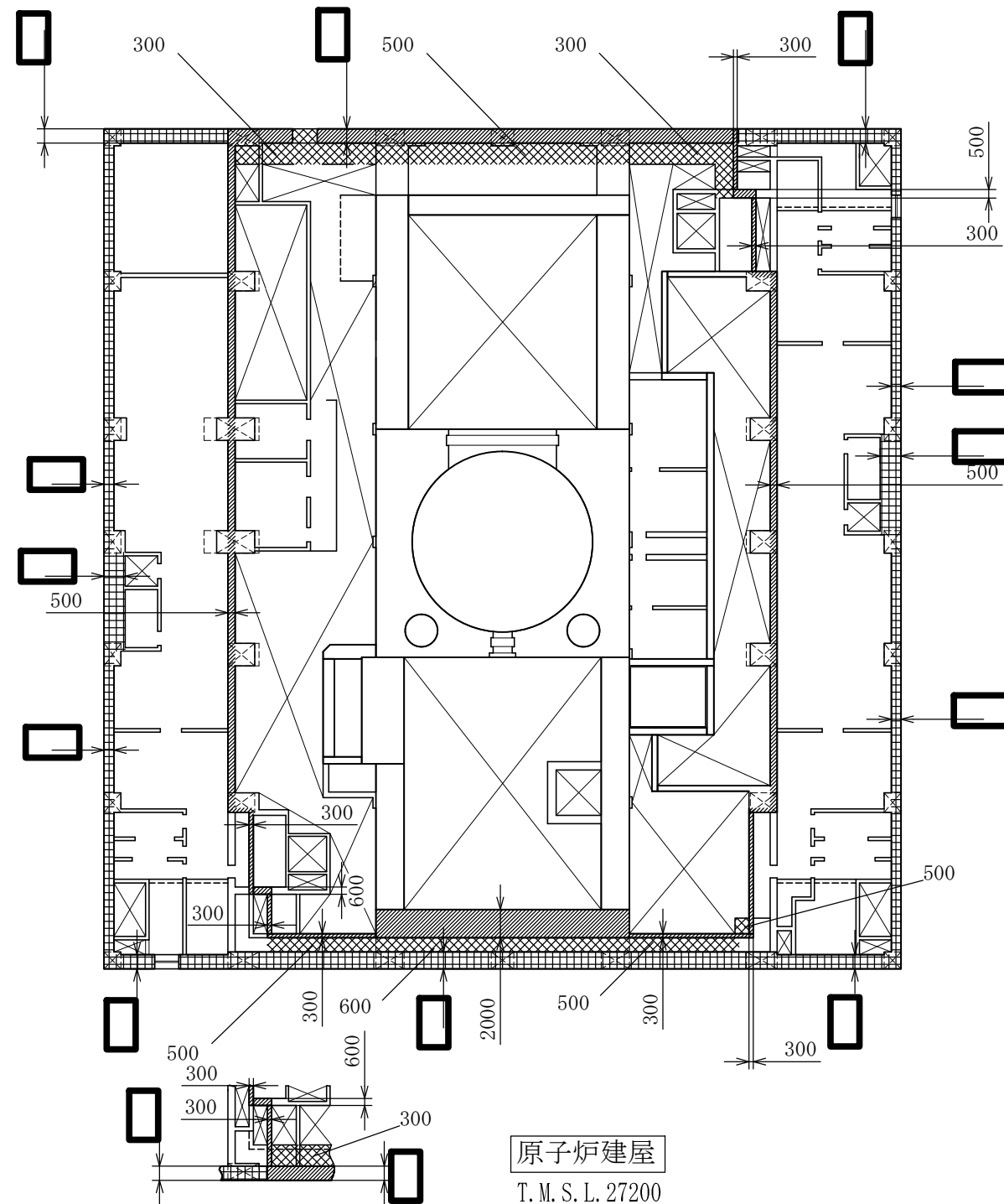
工事計画認可申請	第7-3-2-5図
柏崎刈羽原子力発電所第7号機	
名称	放射線管理施設のうち生体遮蔽装置の構造図 二次遮蔽壁・補助遮蔽（その5）
東京電力ホールディングス株式会社	







- | | | | |
|---|--------------|---|-------------|
|  | 二次遮蔽壁（壁）を示す。 |  | 補助遮蔽（壁）を示す。 |
|  | 二次遮蔽壁（床）を示す。 |  | 補助遮蔽（床）を示す。 |

注1：寸法はmmを示す。
 注2：特記なき寸法は公称値を示す。
 注3：仕上等によるフカシは記載しない。

工事計画認可申請	第7-3-2-6図
柏崎刈羽原子力発電所第7号機	
名称	放射線管理施設のうち生体遮蔽装置の構造図 二次遮蔽壁・補助遮蔽（その6）
東京電力ホールディングス株式会社	

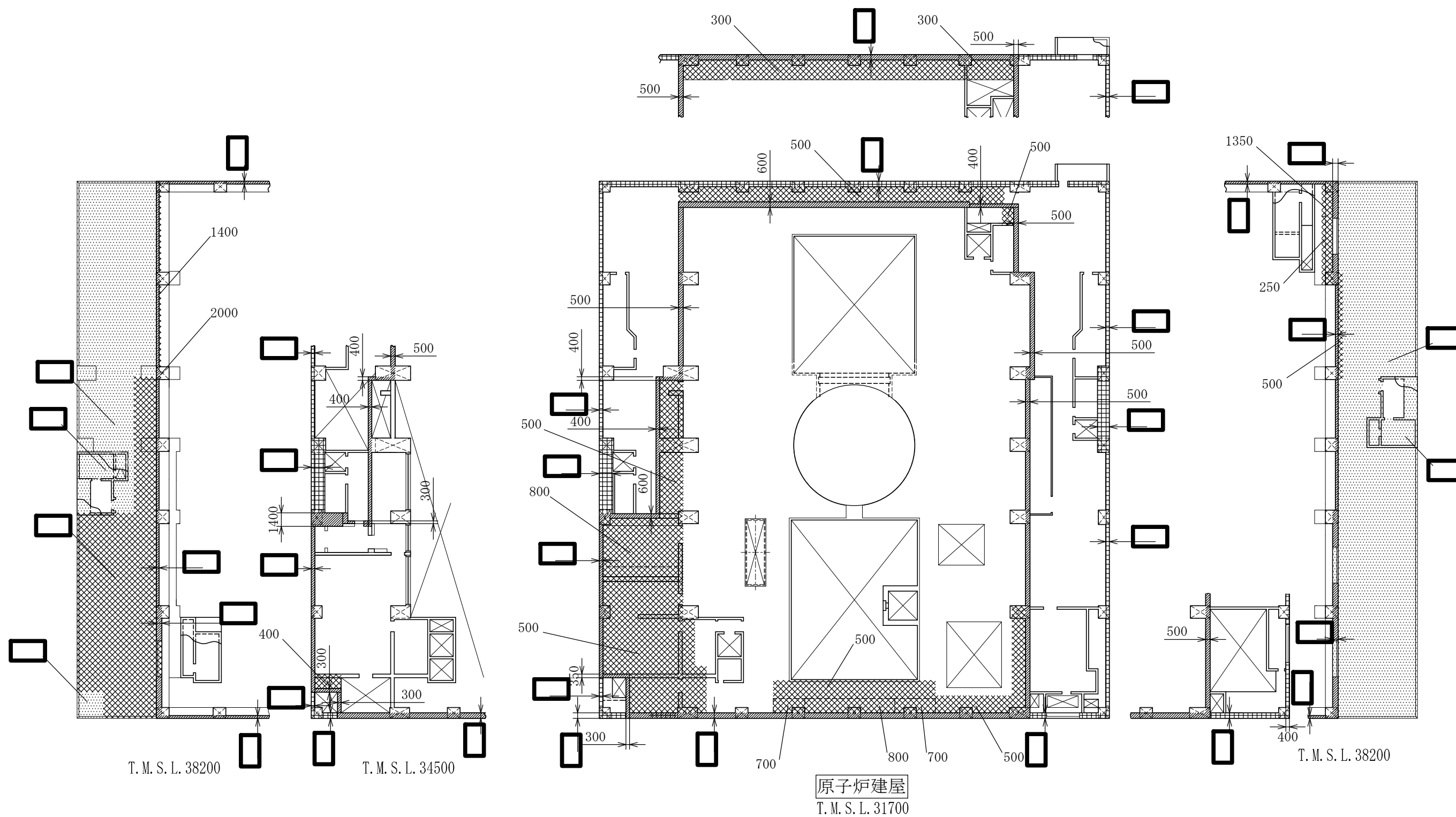






-  二次遮蔽壁（壁）を示す。
-  補助遮蔽（壁）を示す。
-  二次遮蔽壁（床）を示す。
-  補助遮蔽（床）を示す。

原子炉建屋
T.M.S.L. 27200

注1：寸法はmmを示す。
 注2：特記なき寸法は公称値を示す。
 注3：仕上等によるフカシは記載しない。

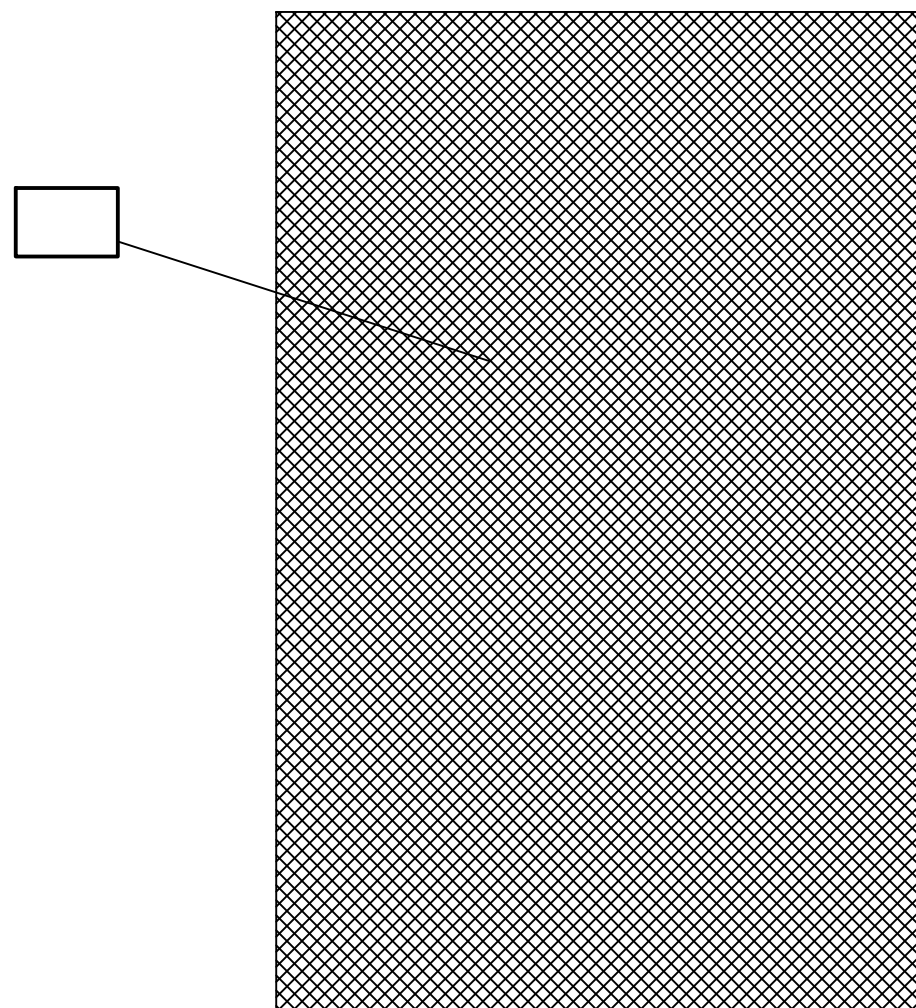
工事計画認可申請	第7-3-2-7図
柏崎刈羽原子力発電所第7号機	
名称	放射線管理施設のうち生体遮蔽装置の構造図 二次遮蔽壁・補助遮蔽（その7）
東京電力ホールディングス株式会社	



-  二次遮蔽壁（壁）を示す。
  補助遮蔽（壁）を示す。
-  二次遮蔽壁（床）を示す。
  補助遮蔽（床）を示す。





注1：寸法はmmを示す。
 注2：特記なき寸法は公称値を示す。
 注3：仕上等によるフカシは記載しない。

工事計画認可申請	第7-3-2-8図
柏崎刈羽原子力発電所第7号機	
名称	放射線管理施設のうち生体遮蔽装置の構造図 二次遮蔽壁・補助遮蔽（その8）
東京電力ホールディングス株式会社	



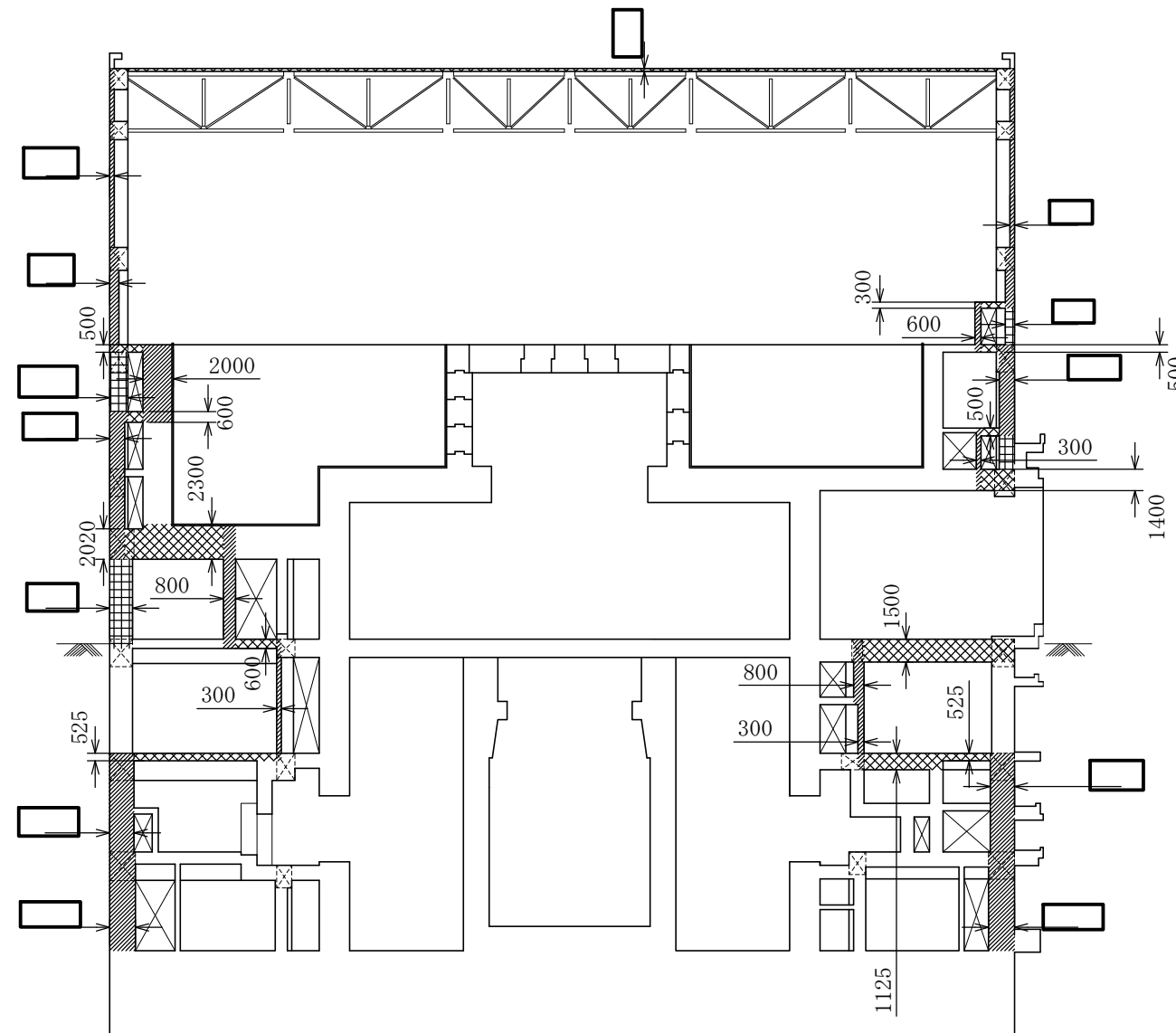
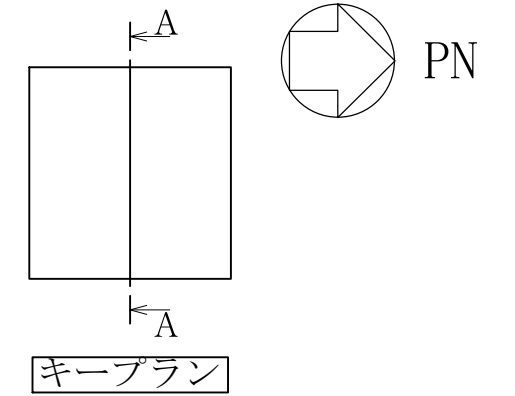
原子炉建屋

T. M. S. L. 49700

- | | | | |
|---|--------------|---|-------------|
|  | 二次遮蔽壁（壁）を示す。 |  | 補助遮蔽（壁）を示す。 |
|  | 二次遮蔽壁（床）を示す。 |  | 補助遮蔽（床）を示す。 |

注1：寸法はmmを示す。
 注2：特記なき寸法は公称値を示す。
 注3：仕上等によるフカシは記載しない。

工事計画認可申請	第7-3-2-9図
柏崎刈羽原子力発電所第7号機	
名称	放射線管理施設のうち生体遮蔽装置の構造図 二次遮蔽壁・補助遮蔽（その9）
東京電力ホールディングス株式会社	

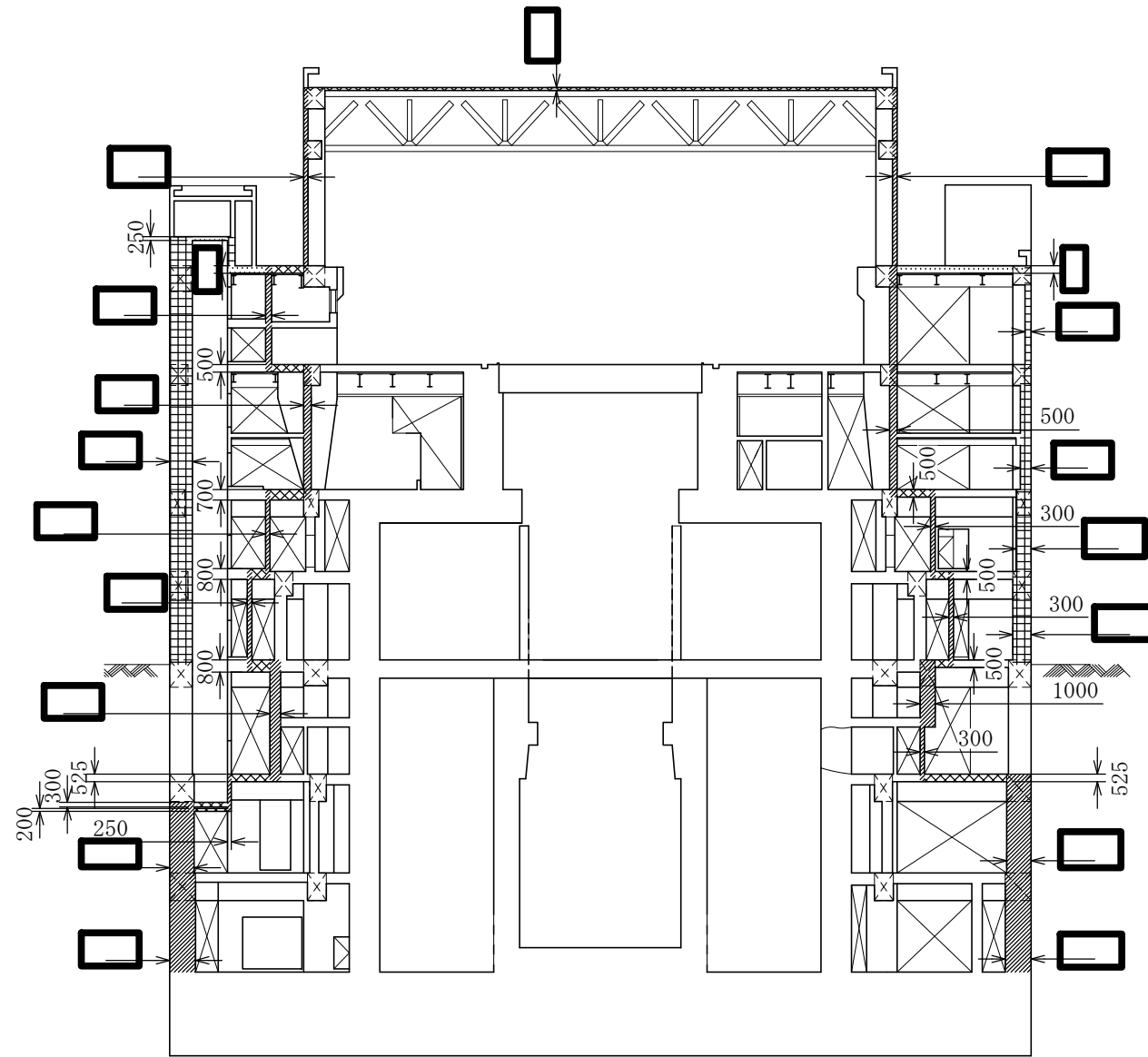
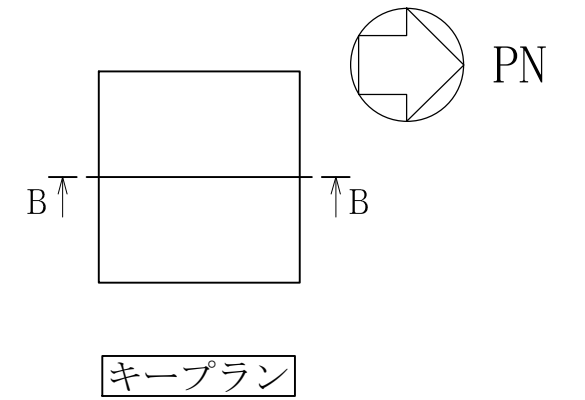


原子炉建屋
A-A 断面

- 二次遮蔽壁（壁）を示す。
- 補助遮蔽（壁）を示す。
- 二次遮蔽壁（床）を示す。
- 補助遮蔽（床）を示す。

注1：寸法はmmを示す。
 注2：特記なき寸法は公称値を示す。
 注3：仕上等によるフカシは記載しない。

工事計画認可申請	第7-3-2-10図
柏崎刈羽原子力発電所第7号機	
名称	放射線管理施設のうち生体遮蔽装置の構造図 二次遮蔽壁・補助遮蔽（その10）
東京電力ホールディングス株式会社	

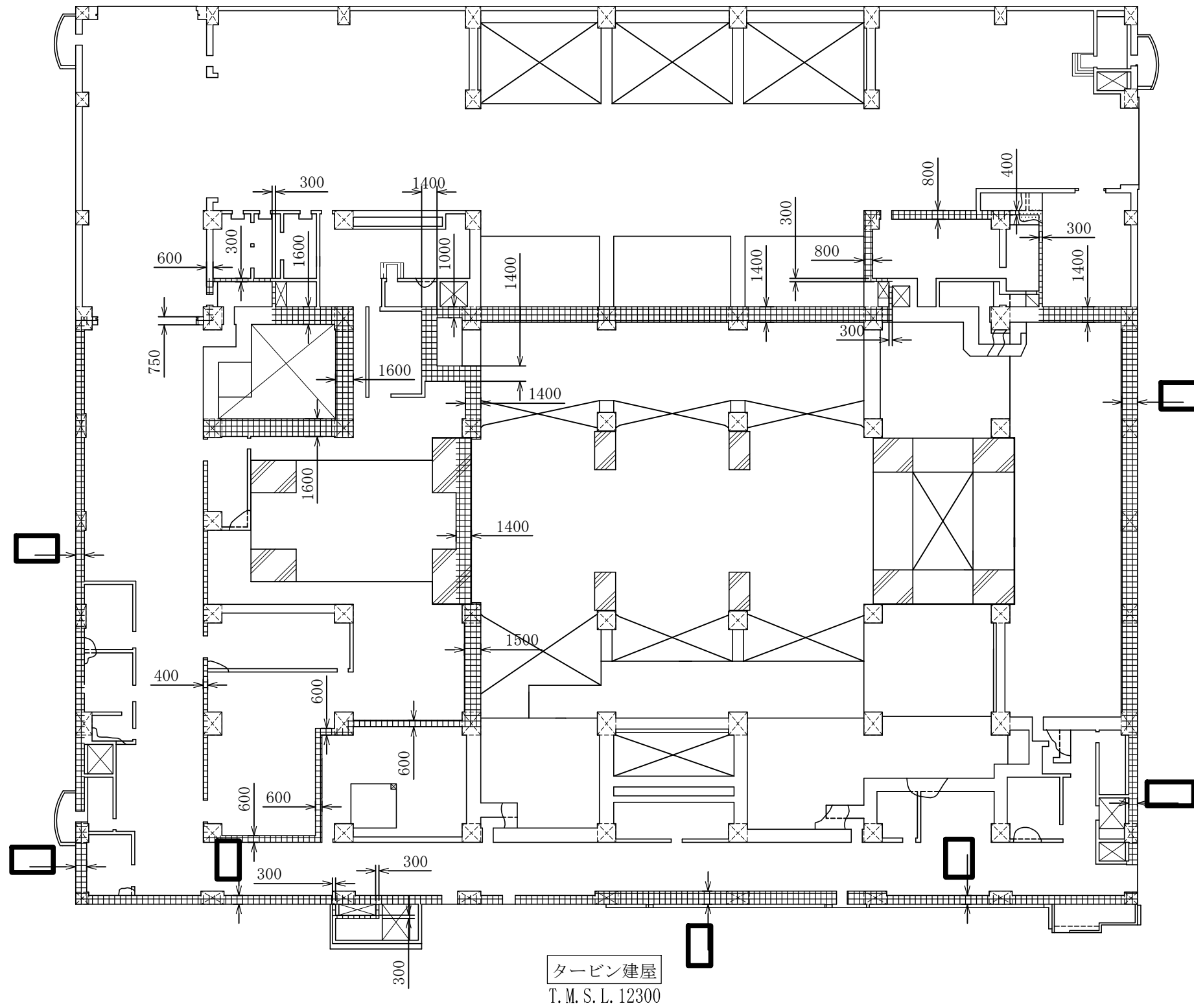




原子炉建屋
B-B 断面

- 二次遮蔽壁（壁）を示す。
- 補助遮蔽（壁）を示す。
- 二次遮蔽壁（床）を示す。
- 補助遮蔽（床）を示す。

注1：寸法はmmを示す。
 注2：特記なき寸法は公称値を示す。
 注3：仕上等によるフカシは記載しない。

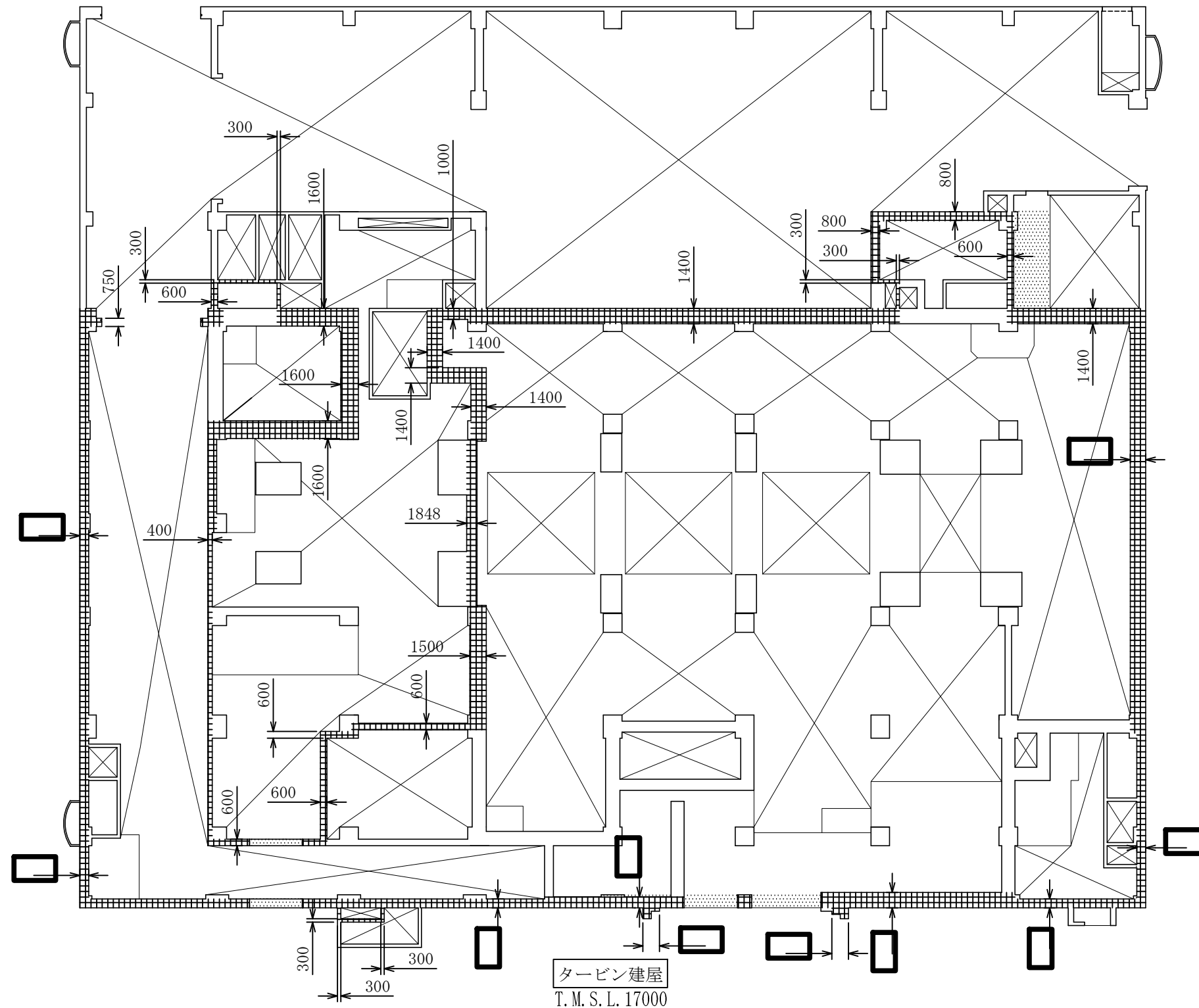
工事計画認可申請	第7-3-2-11図
柏崎刈羽原子力発電所第7号機	
名称	放射線管理施設のうち生体遮蔽装置の構造図 二次遮蔽壁・補助遮蔽（その11）
東京電力ホールディングス株式会社	





-  補助遮蔽(タービン建屋)(壁)を示す。
-  補助遮蔽(タービン建屋)(床)を示す。

注1：寸法はmmを示す。
 注2：特記なき寸法は公称値を示す。
 注3：仕上等によるフカシは記載しない。

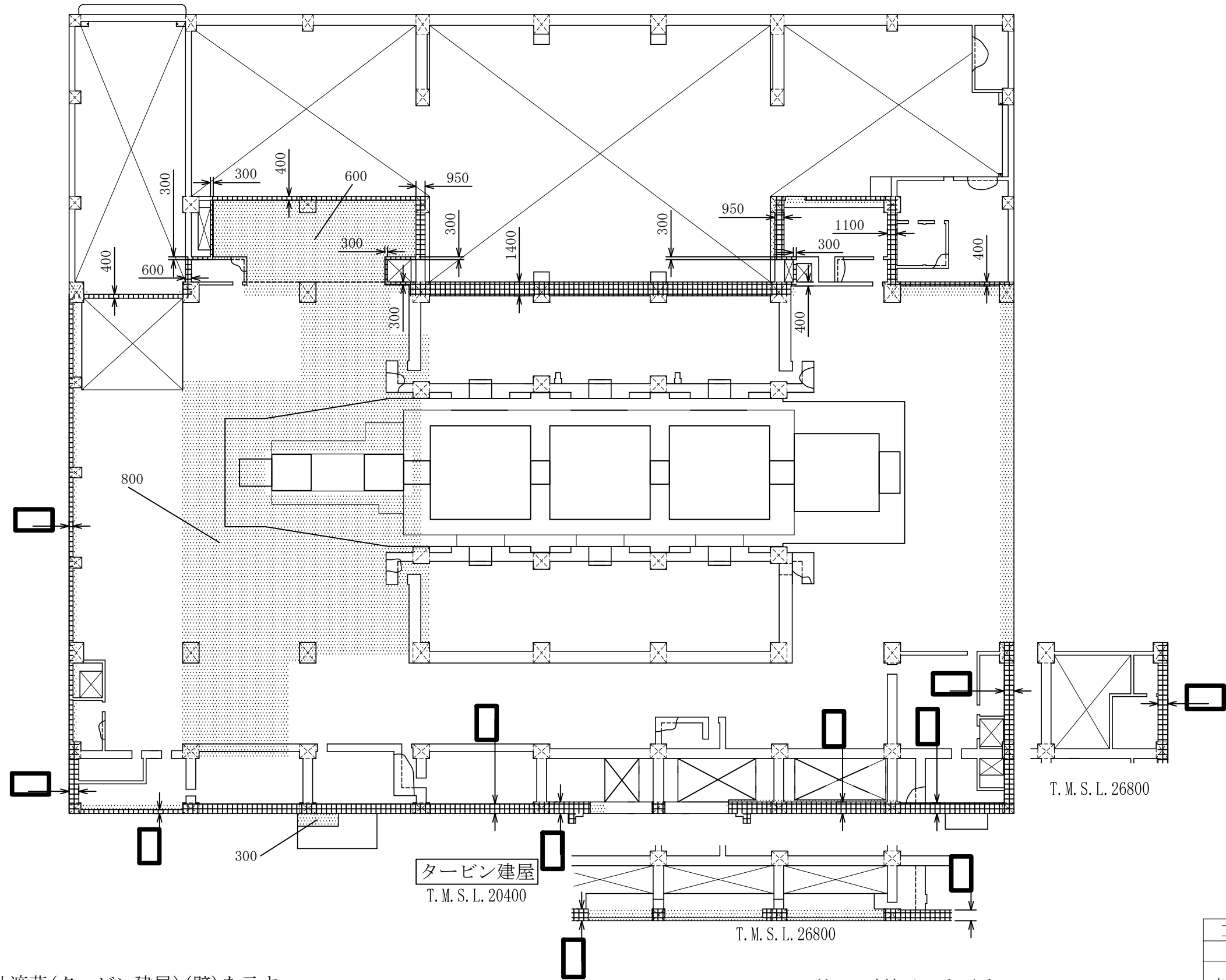
工事計画認可申請	第7-3-2-12図
柏崎刈羽原子力発電所第7号機	
名称	放射線管理施設のうち生体遮蔽装置の構造図 補助遮蔽(タービン建屋)(その1)
東京電力ホールディングス株式会社	





-  補助遮蔽(タービン建屋)(壁)を示す。
-  補助遮蔽(タービン建屋)(床)を示す。

注1：寸法はmmを示す。
 注2：特記なき寸法は公称値を示す。
 注3：仕上等によるフカシは記載しない。

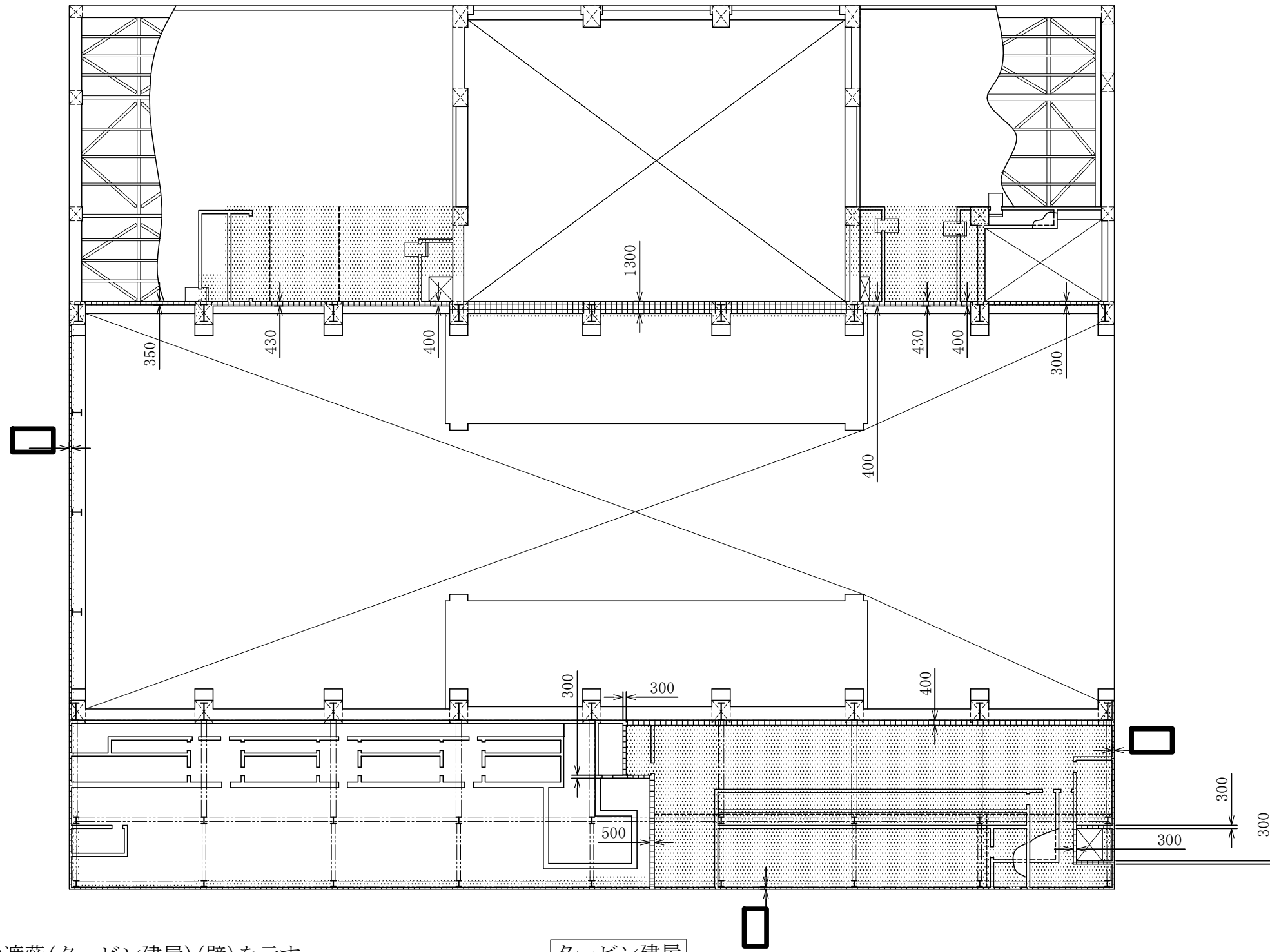
工事計画認可申請	第7-3-2-13図
柏崎刈羽原子力発電所第7号機	
名称	放射線管理施設のうち生体遮蔽装置の構造図 補助遮蔽(タービン建屋)(その2)
東京電力ホールディングス株式会社	





-  補助遮蔽(タービン建屋)(壁)を示す。
-  補助遮蔽(タービン建屋)(床)を示す。

注1：寸法はmmを示す。
 注2：特記なき寸法は公称値を示す。
 注3：仕上等によるフカシは記載しない。

工事計画認可申請	第7-3-2-14図
柏崎刈羽原子力発電所第7号機	
名称	放射線管理施設のうち生体遮蔽装置の構造図 補助遮蔽(タービン建屋)(その3)
東京電力ホールディングス株式会社	

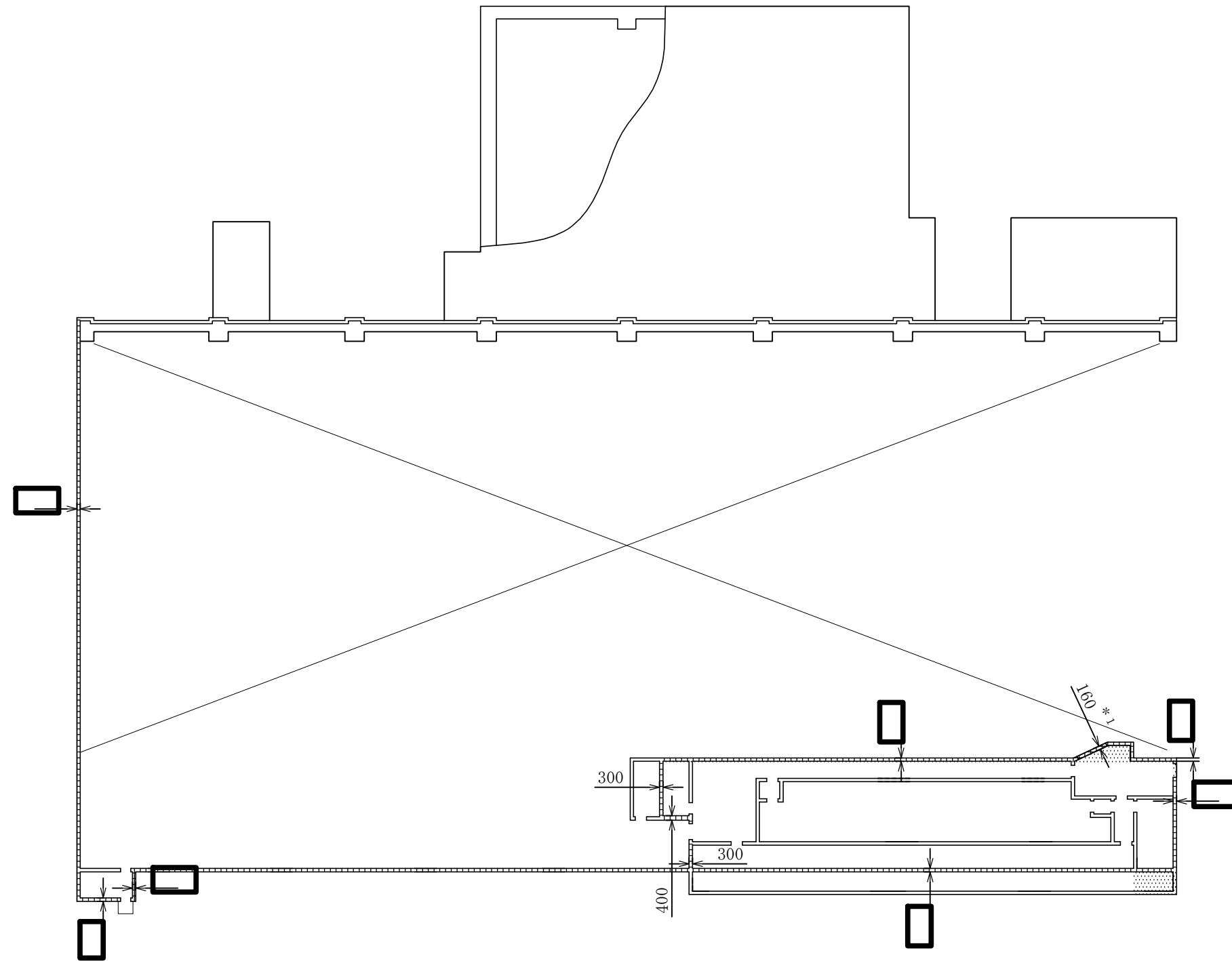




-  補助遮蔽(タービン建屋)(壁)を示す。
-  補助遮蔽(タービン建屋)(床)を示す。

タービン建屋
T. M. S. L. 30900

注1：寸法はmmを示す。
 注2：特記なき寸法は公称値を示す。
 注3：仕上等によるフカシは記載しない。

工事計画認可申請	第7-3-2-15図
柏崎刈羽原子力発電所第7号機	
名称	放射線管理施設のうち生体遮蔽装置の構造図 補助遮蔽(タービン建屋) (その4)
東京電力ホールディングス株式会社	

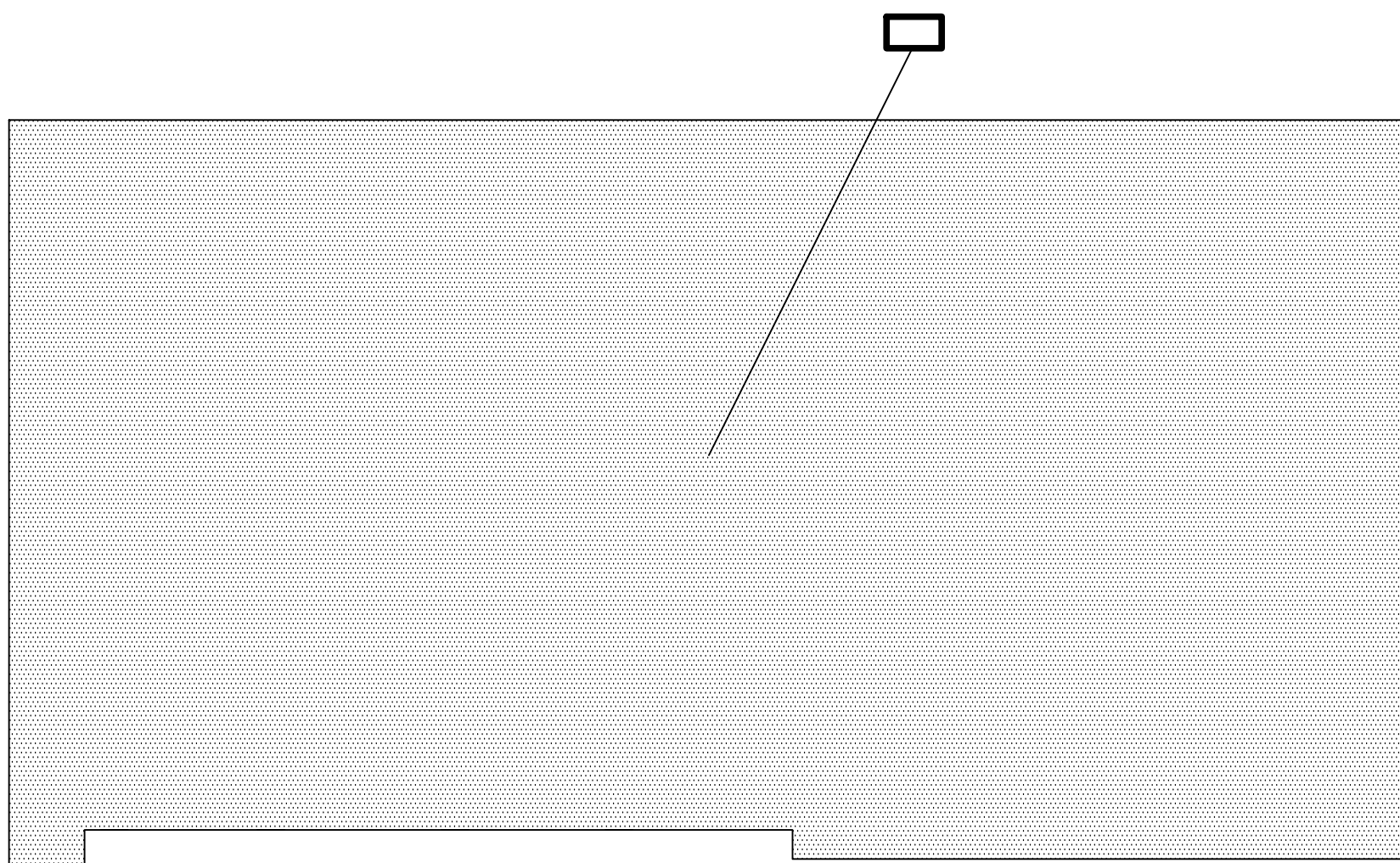




-  補助遮蔽(タービン建屋)(壁)を示す。
-  補助遮蔽(タービン建屋)(床)を示す。

タービン建屋
T. M. S. L. 38600

- *1 : 鉛ガラスの厚さ
- 注1 : 寸法はmmを示す。
- 注2 : 特記なき寸法は公称値を示す。
- 注3 : 仕上等によるフカシは記載しない。

工事計画認可申請	第7-3-2-16図
柏崎刈羽原子力発電所第7号機	
名称	放射線管理施設のうち生体遮蔽装置の構造図 補助遮蔽(タービン建屋)(その5)
東京電力ホールディングス株式会社	

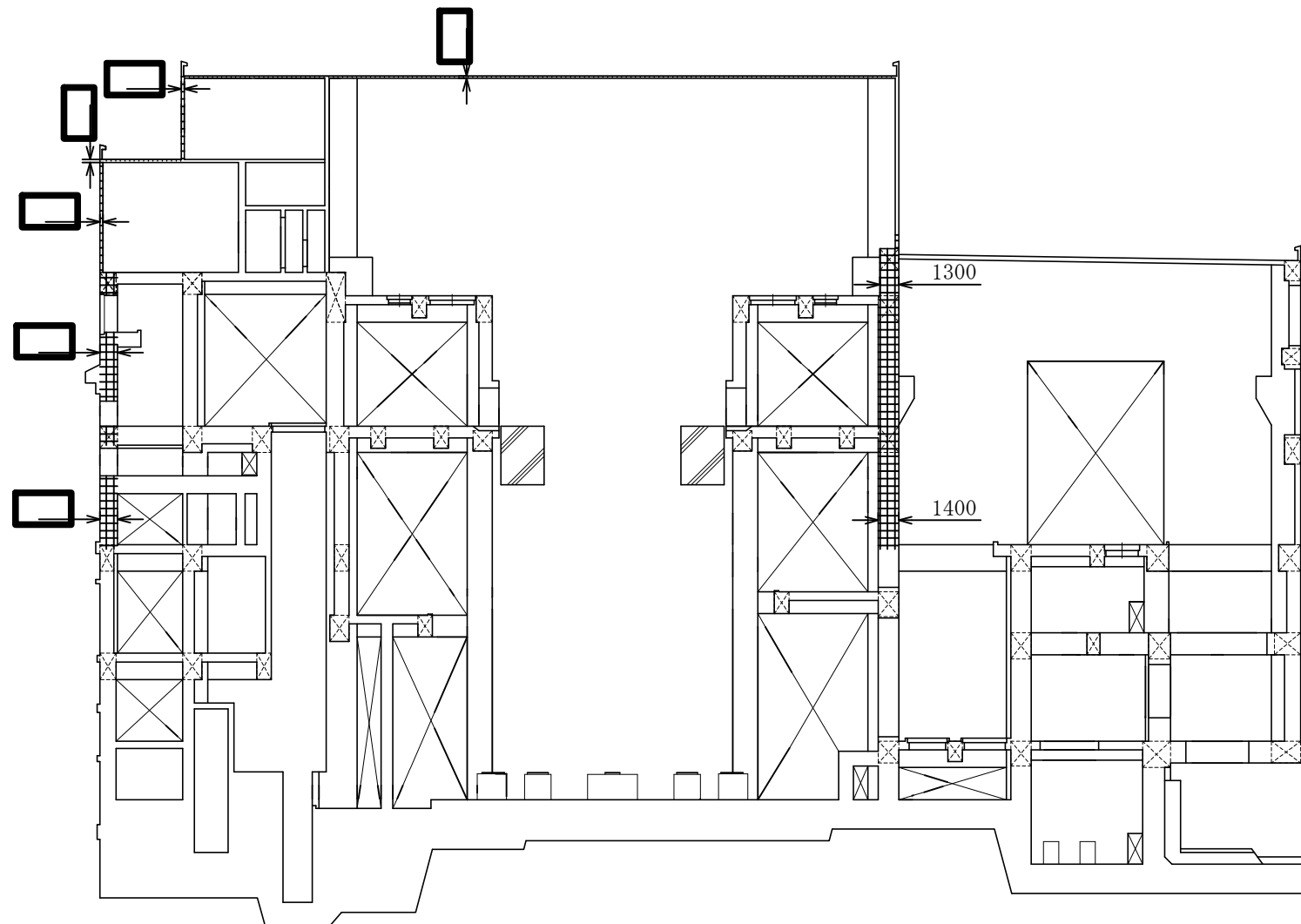
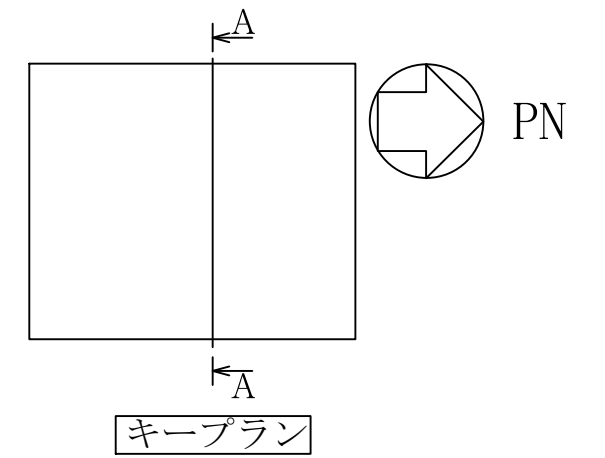


-  補助遮蔽(タービン建屋)(壁)を示す。
-  補助遮蔽(タービン建屋)(床)を示す。



タービン建屋
T. M. S. L. 44300

注1：寸法はmmを示す。
 注2：特記なき寸法は公称値を示す。
 注3：仕上等によるフカシは記載しない。

工事計画認可申請	第7-3-2-17図
柏崎刈羽原子力発電所第7号機	
名称	放射線管理施設のうち生体遮蔽装置の構造図 補助遮蔽(タービン建屋)(その6)
東京電力ホールディングス株式会社	

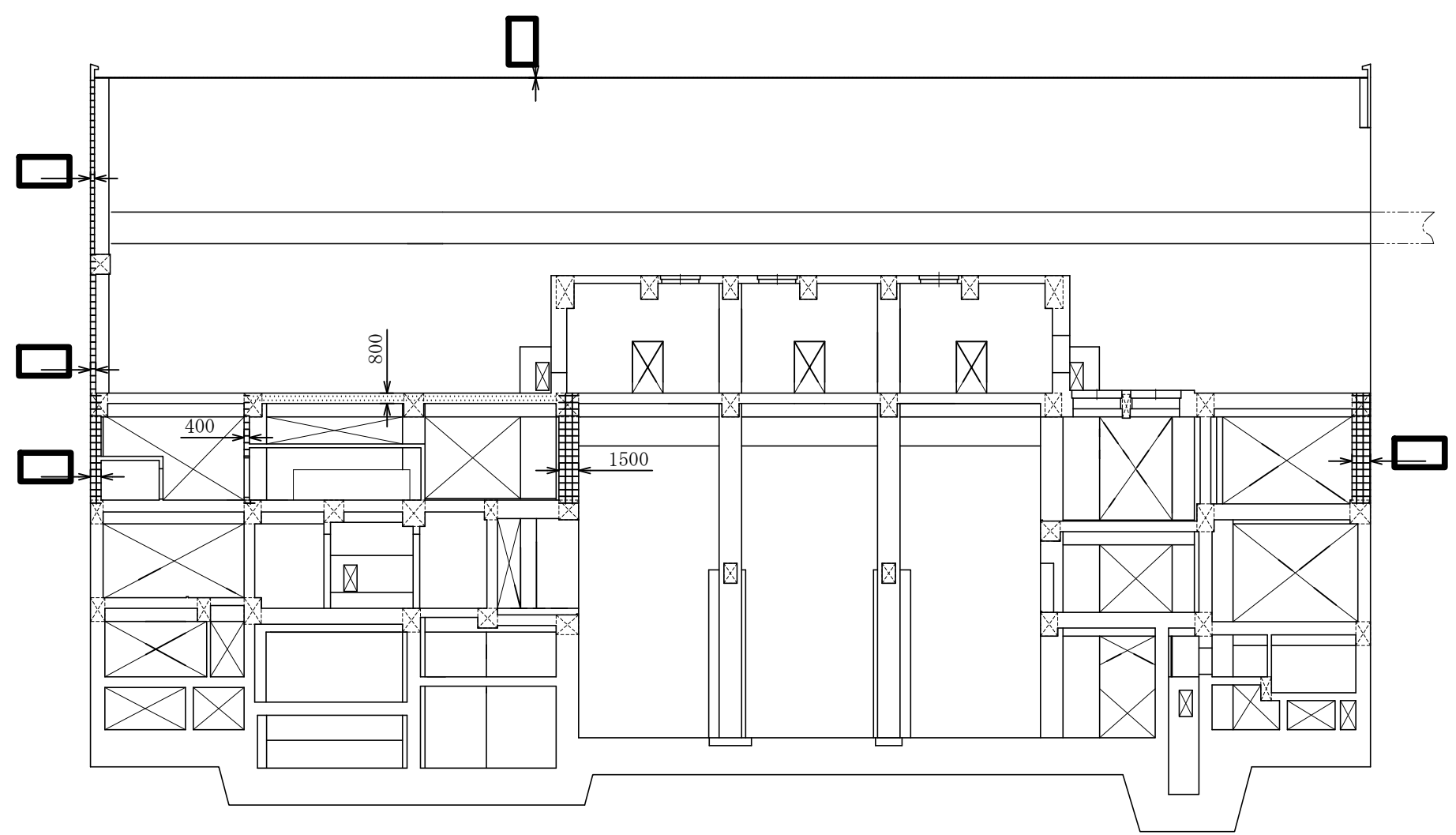
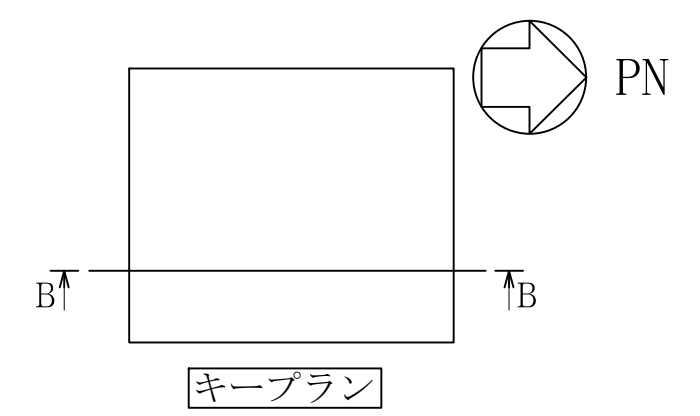


タービン建屋
A-A 断面



-  補助遮蔽(タービン建屋)(壁)を示す。
-  補助遮蔽(タービン建屋)(床)を示す。

注1：寸法はmmを示す。
 注2：特記なき寸法は公称値を示す。
 注3：仕上等によるフカシは記載しない。

工事計画認可申請	第7-3-2-18図
柏崎刈羽原子力発電所第7号機	
名称	放射線管理施設のうち生体遮蔽装置の構造図 補助遮蔽(タービン建屋)(その7)
東京電力ホールディングス株式会社	

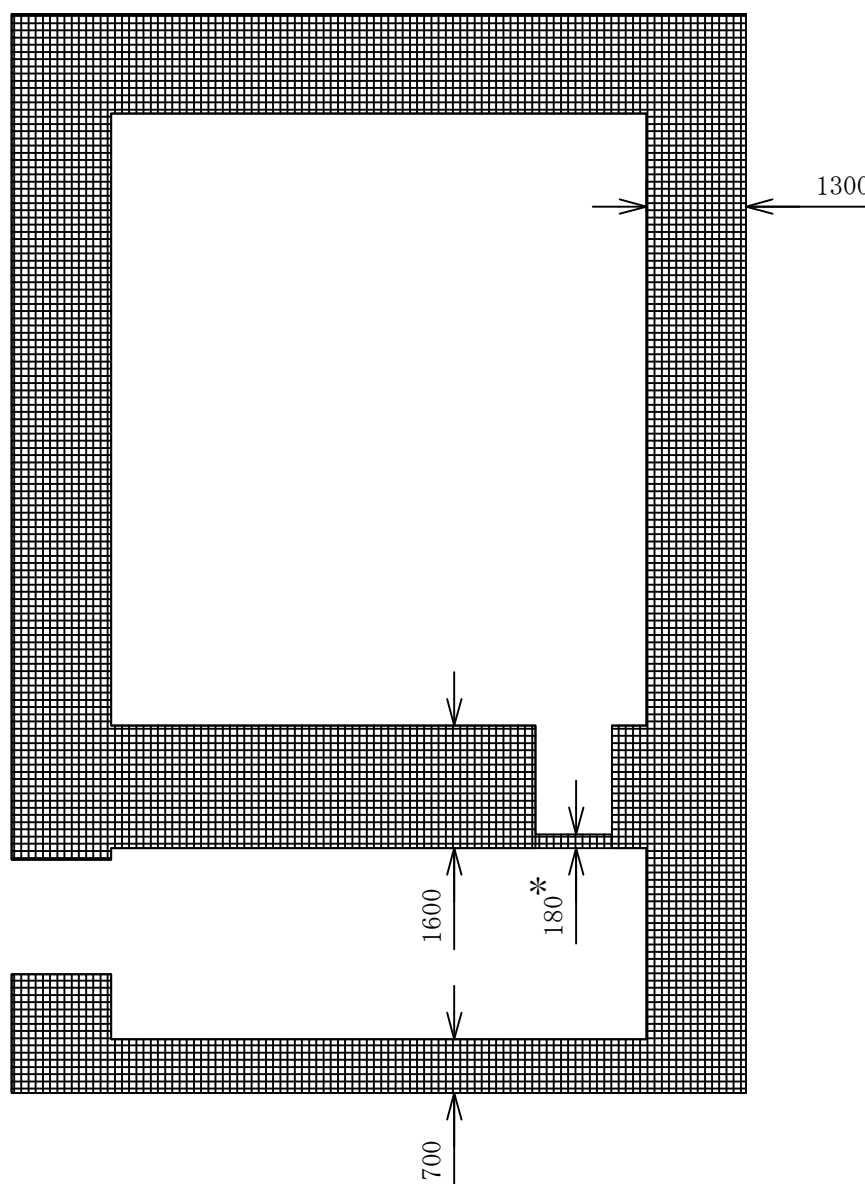


タービン建屋
B-B 断面



-  補助遮蔽(タービン建屋)(壁)を示す。
-  補助遮蔽(タービン建屋)(床)を示す。

注1：寸法はmmを示す。
 注2：特記なき寸法は公称値を示す。
 注3：仕上等によるフカシは記載しない。

工事計画認可申請	第7-3-2-19図
柏崎刈羽原子力発電所第7号機	
名称	放射線管理施設のうち生体遮蔽装置の構造図 補助遮蔽(タービン建屋)(その8)
東京電力ホールディングス株式会社	



フィルタベント建屋
T. M. S. L. 12300

 補助遮蔽（壁）を示す。
 補助遮蔽（床）を示す。

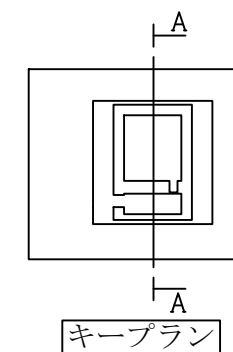
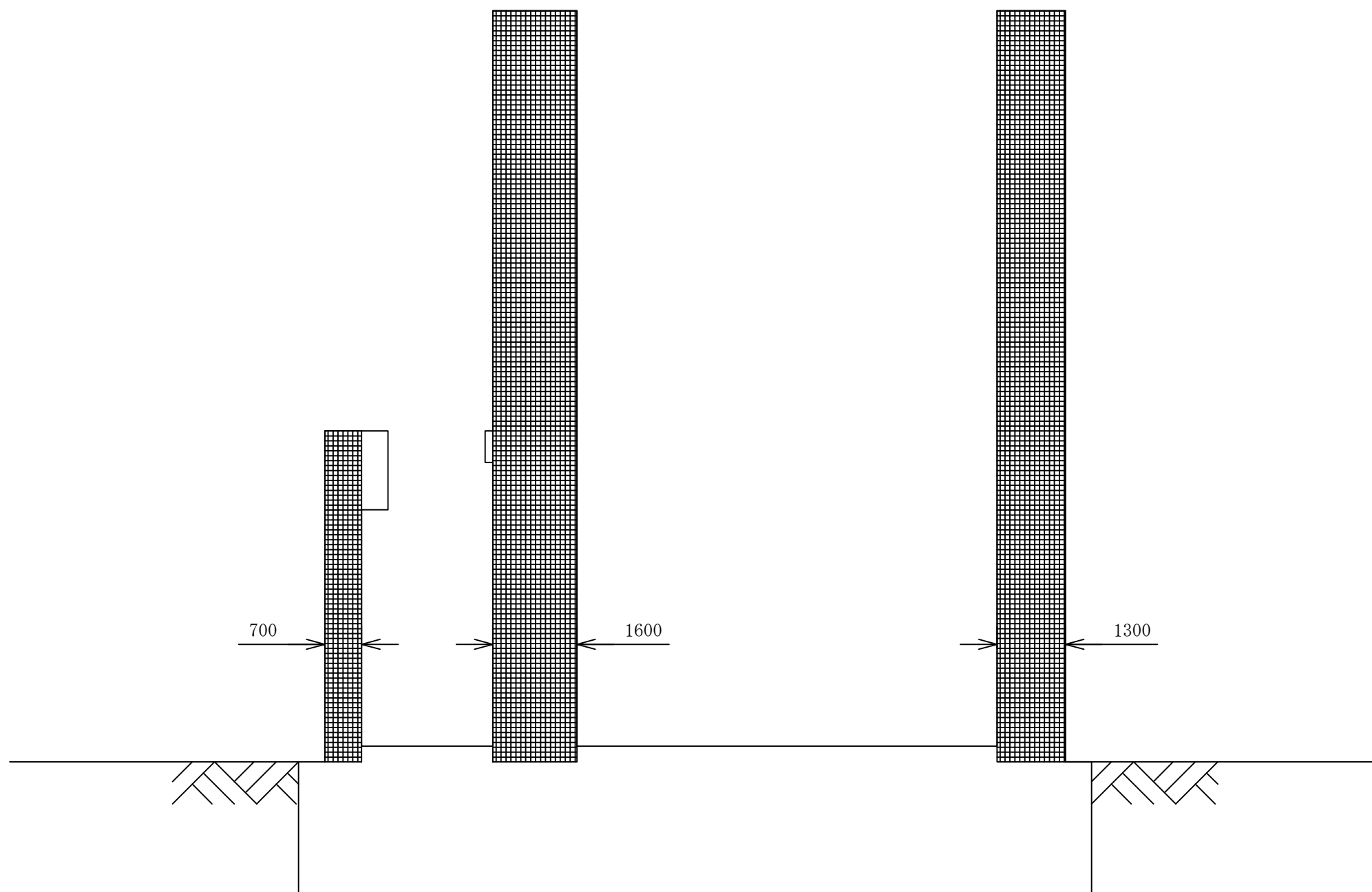

注記*：鋼板を含む厚さ。

注1：寸法はmmを示す。



注2：特記なき寸法は公称値を示す。

注3：仕上等によるフカシは記載しない。

工事計画認可申請	第7-3-2-20図
柏崎刈羽原子力発電所第7号機	
名称	放射線管理施設のうち生体遮蔽装置の構造図 フィルタベント遮蔽壁（その1）
東京電力ホールディングス株式会社	

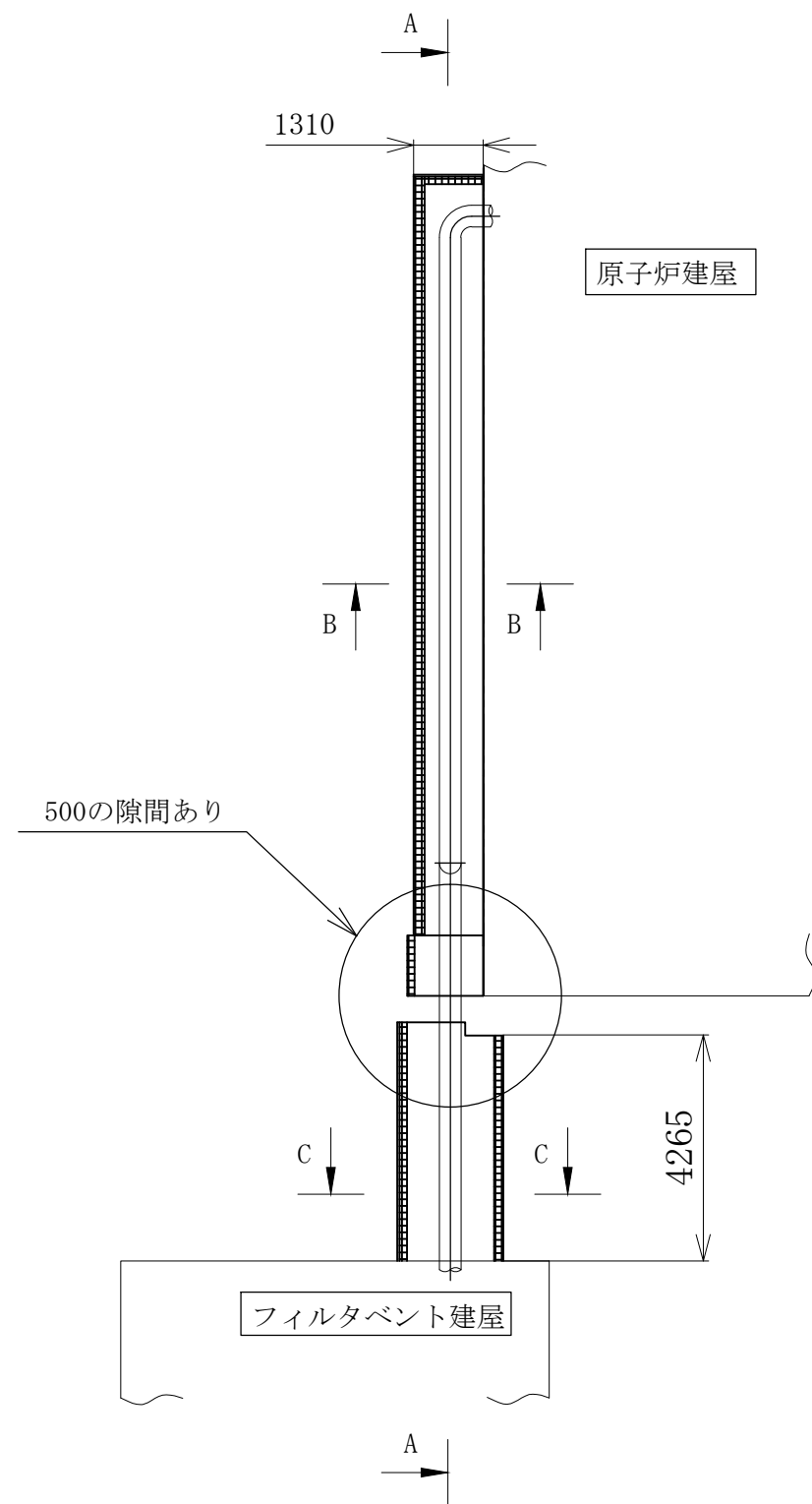


フィルタベント建屋
A-A断面

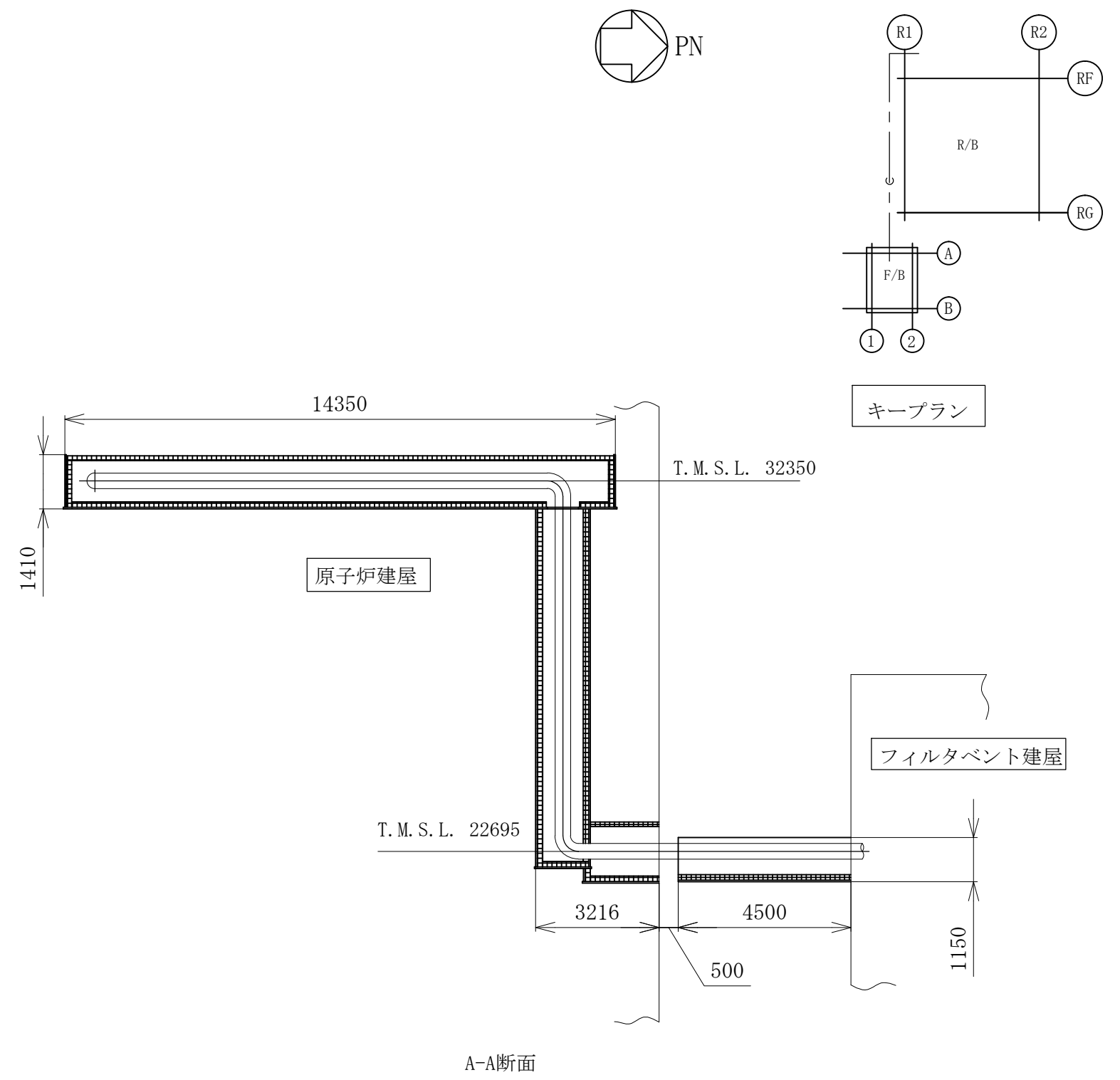
-  補助遮蔽（壁）を示す。
-  補助遮蔽（床）を示す。

注1：寸法はmmを示す。
 注2：特記なき寸法は公称値を示す。
 注3：仕上等によるフカシは記載しない。

工事計画認可申請	第7-3-2-21図
柏崎刈羽原子力発電所第7号機	
名称	放射線管理施設のうち生体遮蔽装置の構造図 フィルタベント遮蔽壁（その2）
東京電力ホールディングス株式会社	

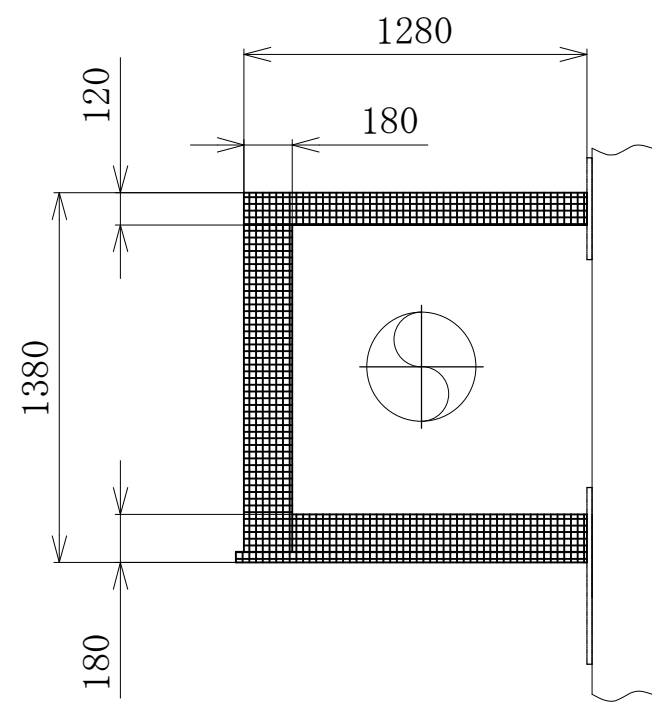


補助遮蔽を示す。

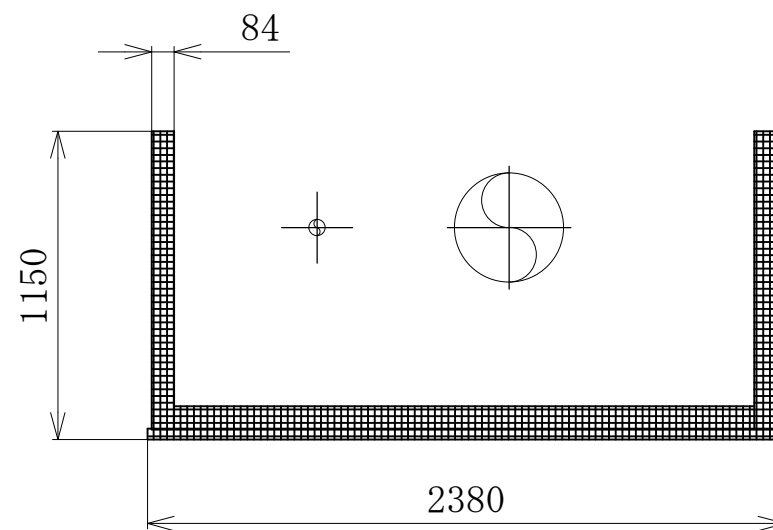


注：寸法はmmを示す。

工事計画認可申請	第7-3-2-22図
柏崎刈羽原子力発電所第7号機	
名称	放射線管理施設のうち生体遮蔽装置の構造図 配管遮蔽 (その1)
東京電力ホールディングス株式会社	



B-B断面



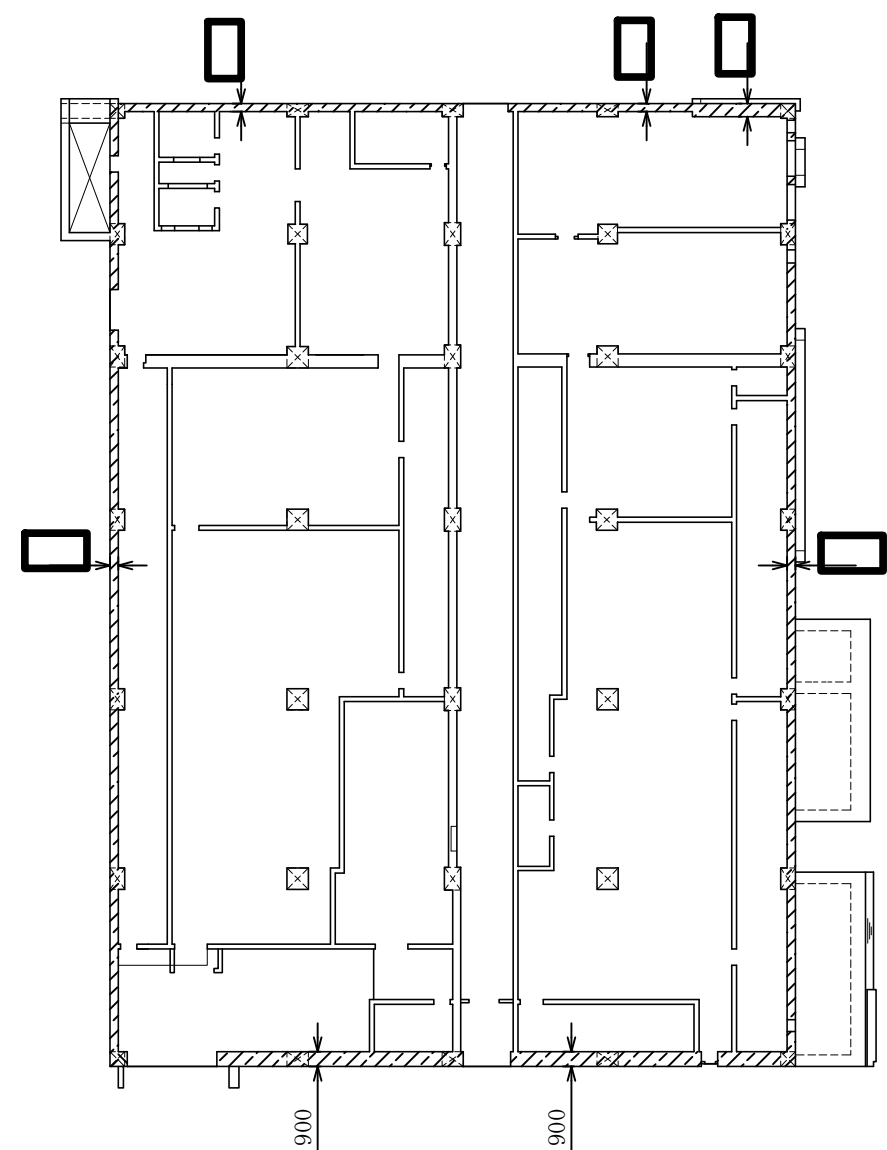
C-C断面



補助遮蔽を示す。

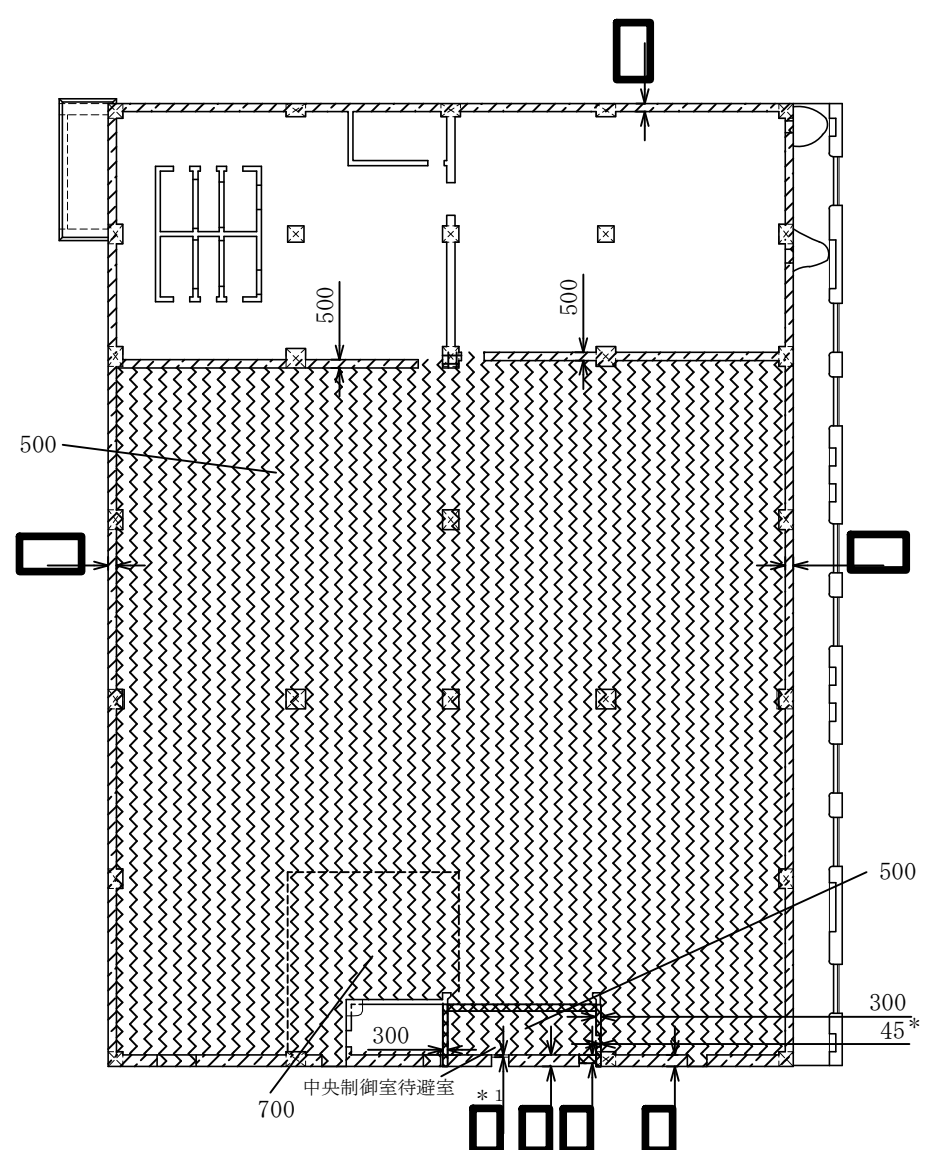
注：寸法はmmを示す。

工事計画認可申請	第7-3-2-23図
柏崎刈羽原子力発電所第7号機	
名称	放射線管理施設のうち生体遮蔽装置の構造図 配管遮蔽（その2）
東京電力ホールディングス株式会社	



6,7号機コントロール建屋

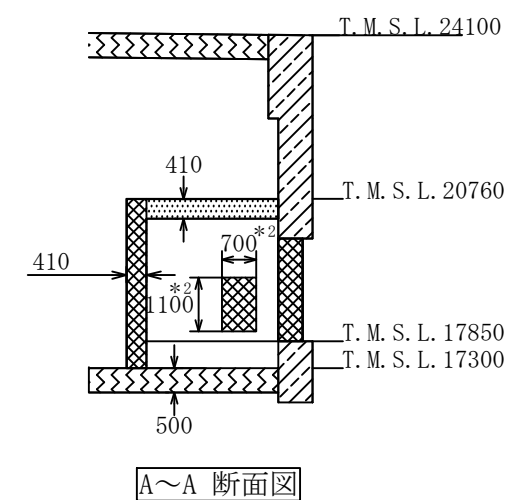
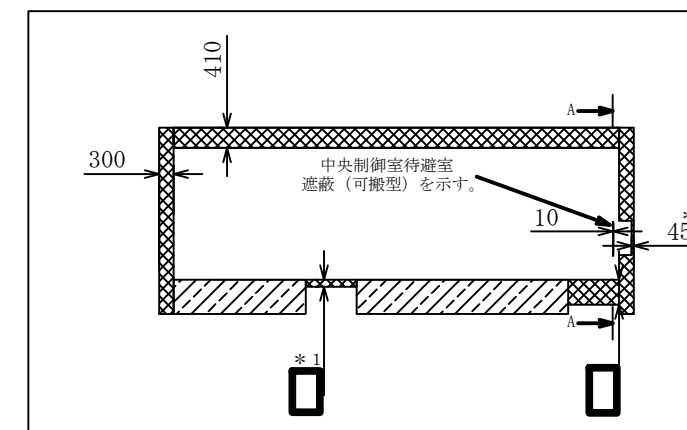
T. M. S. L. 12300







6,7号機コントロール建屋

T. M. S. L. 17300

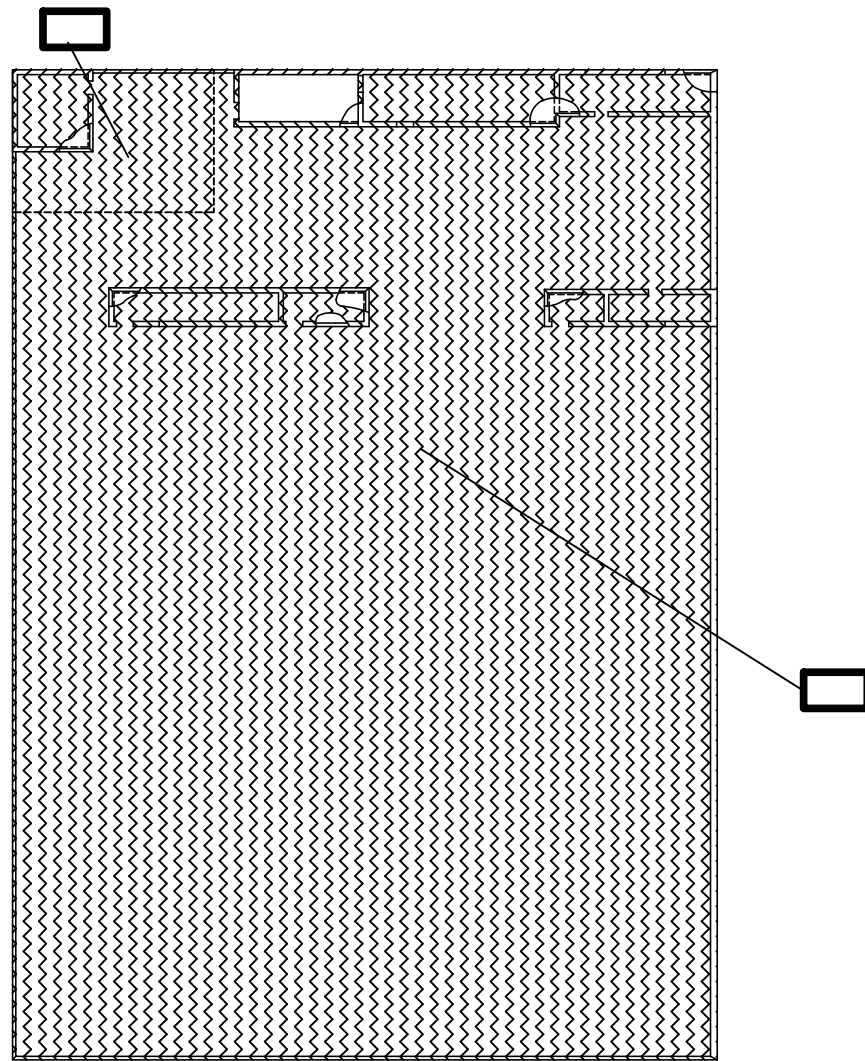
中央制御室待避室拡大図




-  中央制御室遮蔽（壁）を示す。
-  中央制御室遮蔽（床）を示す。
-  中央制御室待避室遮蔽（常設）（壁）を示す。
-  中央制御室待避室遮蔽（常設）（床）を示す。

- 注記*1：鋼板を含む厚さ。
- 注記*2：中央制御室待避室遮蔽（可搬型）について、高さ1100mm、幅700mm。
- 注1：寸法はmmを示す。
- 注2：特記なき寸法は公称値を示す。
- 注3：仕上等によるフカシは記載しない。

工事計画認可申請	第7-3-2-24図
柏崎刈羽原子力発電所第7号機	
名称	放射線管理施設のうち生体遮蔽装置の構造図 中央制御室遮蔽・中央制御室待避室遮蔽（常設）・中央制御室待避室遮蔽（可搬型）（その1）
東京電力ホールディングス株式会社	

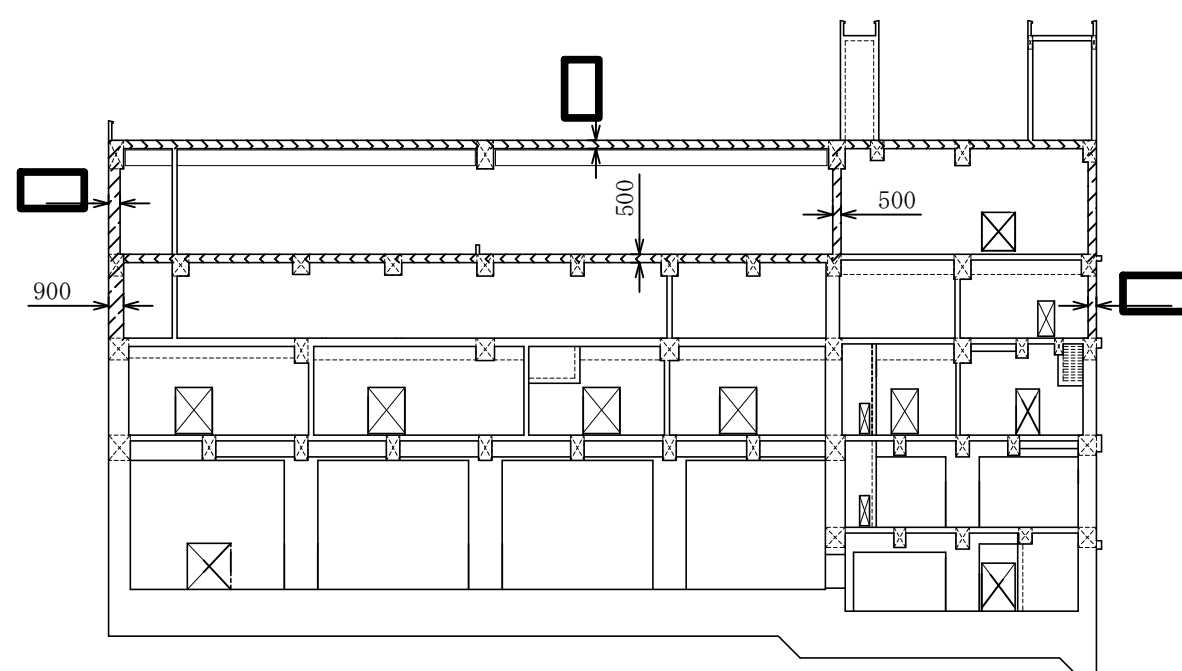
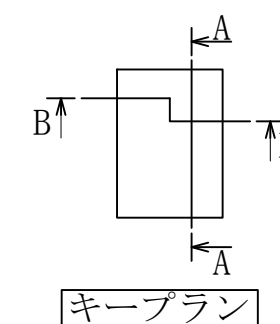


6,7号機コントロール建屋
T. M. S. L. 24100

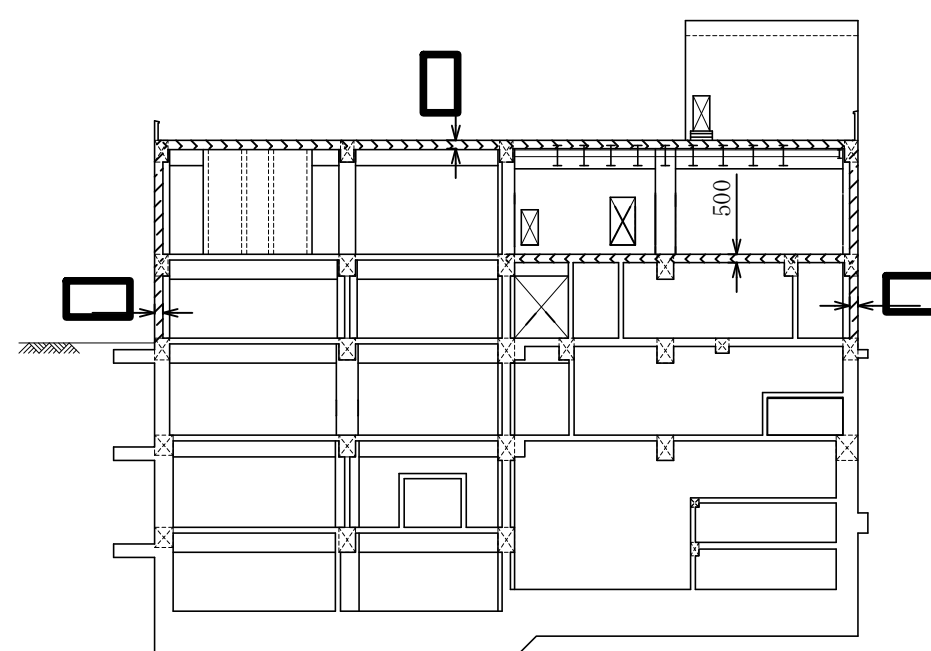
 中央制御室遮蔽（床）を示す。

- 注1：寸法はmmを示す。
- 注2：特記なき寸法は公称値を示す。
- 注3：仕上等によるフカシは記載しない。



工事計画認可申請	第7-3-2-25図
柏崎刈羽原子力発電所第7号機	
名称	放射線管理施設のうち生体遮蔽装置の構造図 中央制御室遮蔽・中央制御室待避室遮蔽（常設）・中央制御室待避室遮蔽（可搬型）（その2）
東京電力ホールディングス株式会社	



6,7号機コントロール建屋
A-A 断面

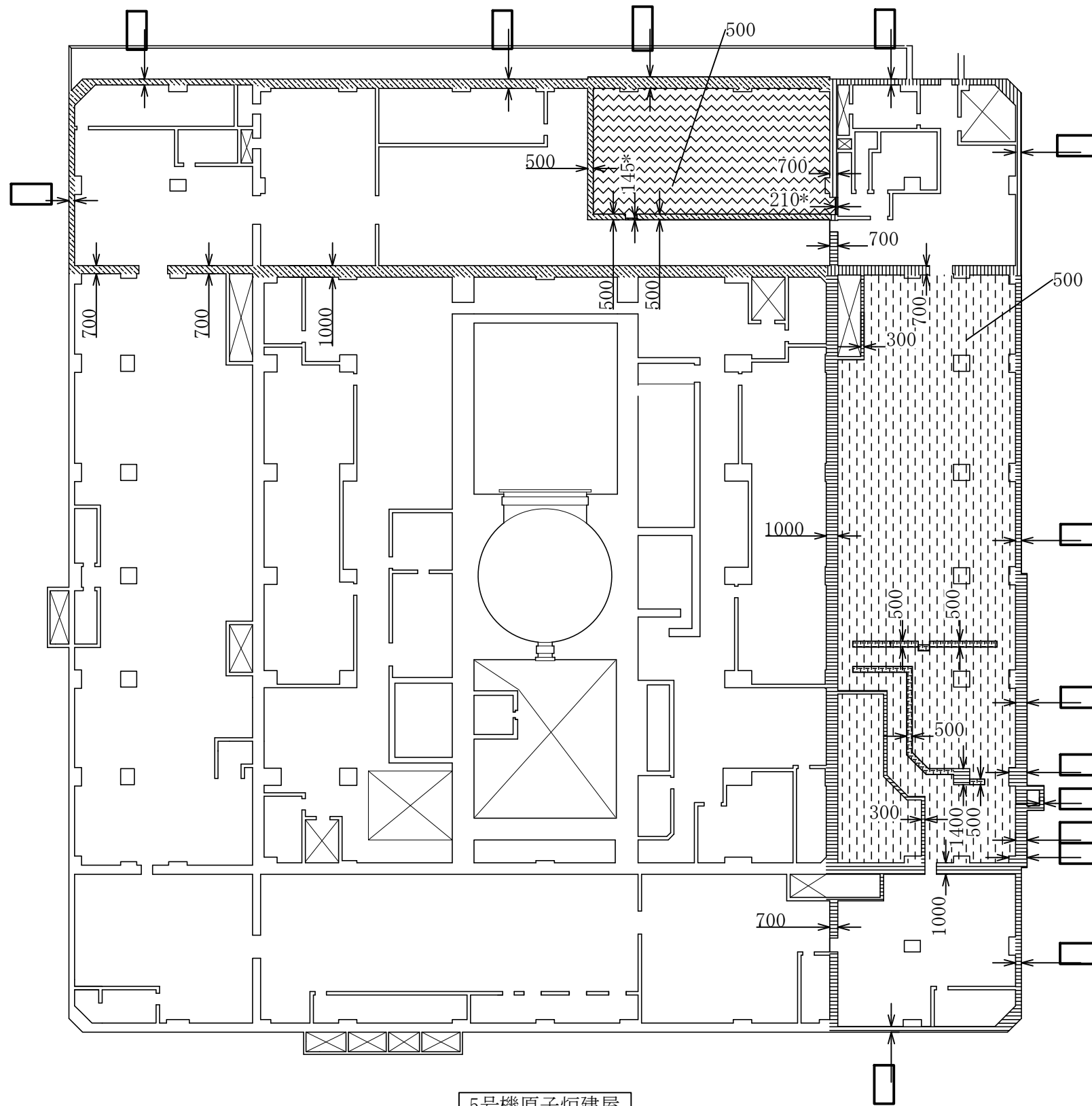


6,7号機コントロール建屋
B-B 断面

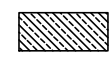
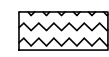


-  中央制御室遮蔽（壁）を示す。
-  中央制御室遮蔽（床）を示す。


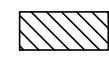

注1：寸法はmmを示す。
 注2：特記なき寸法は公称値を示す。
 注3：仕上等によるフカシは記載しない。

工事計画認可申請	第7-3-2-26図
柏崎刈羽原子力発電所第7号機	
名称	放射線管理施設のうち生体遮蔽装置の構造図 中央制御室遮蔽・中央制御室待避室遮蔽（常設）・中央制御室待避室遮蔽（可搬型）（その3）
東京電力ホールディングス株式会社	



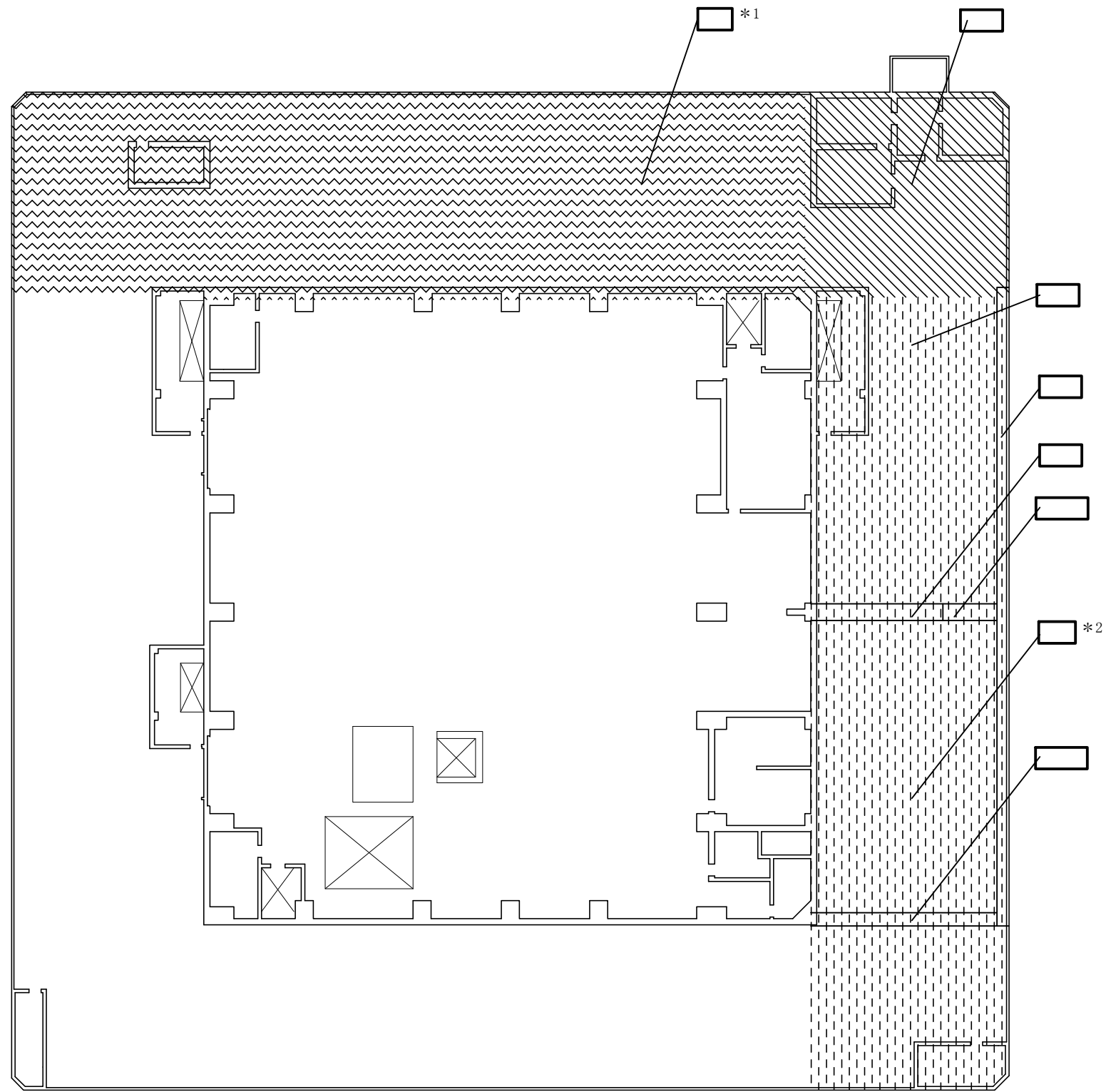
5号機原子炉建屋
T. M. S. L. 27800

-  5号機原子炉建屋内緊急時対策所（対策本部）遮蔽（壁）を示す。
-  5号機原子炉建屋内緊急時対策所（対策本部）遮蔽（床）を示す。
-  5号機原子炉建屋内緊急時対策所（待機場所）遮蔽（壁）を示す。
-  5号機原子炉建屋内緊急時対策所（待機場所）遮蔽（床）を示す。

-  5号機原子炉建屋内緊急時対策所（対策本部）遮蔽（壁）かつ
5号機原子炉建屋内緊急時対策所（待機場所）遮蔽（壁）を示す。
-  5号機原子炉建屋内緊急時対策所（対策本部）遮蔽（床）かつ
5号機原子炉建屋内緊急時対策所（待機場所）遮蔽（床）を示す。
-  5号機原子炉建屋内緊急時対策所（待機場所）室内遮蔽を示す。

注記*：鋼板を含む厚さ
 注1：寸法はmmを示す。
 注2：特記なき寸法は公称値を示す。
 注3：仕上等によるフカシは記載しない。

工事計画認可申請	第7-3-2-27図
柏崎刈羽原子力発電所第7号機	
名称	放射線管理施設のうち生体遮蔽装置の構造図 5号機原子炉建屋内緊急時対策所（対策本部）遮蔽、（待機場所）遮蔽、（待機場所）室内遮蔽（その1）
東京電力ホールディングス株式会社	










5号機原子炉建屋
T. M. S. L. 33000

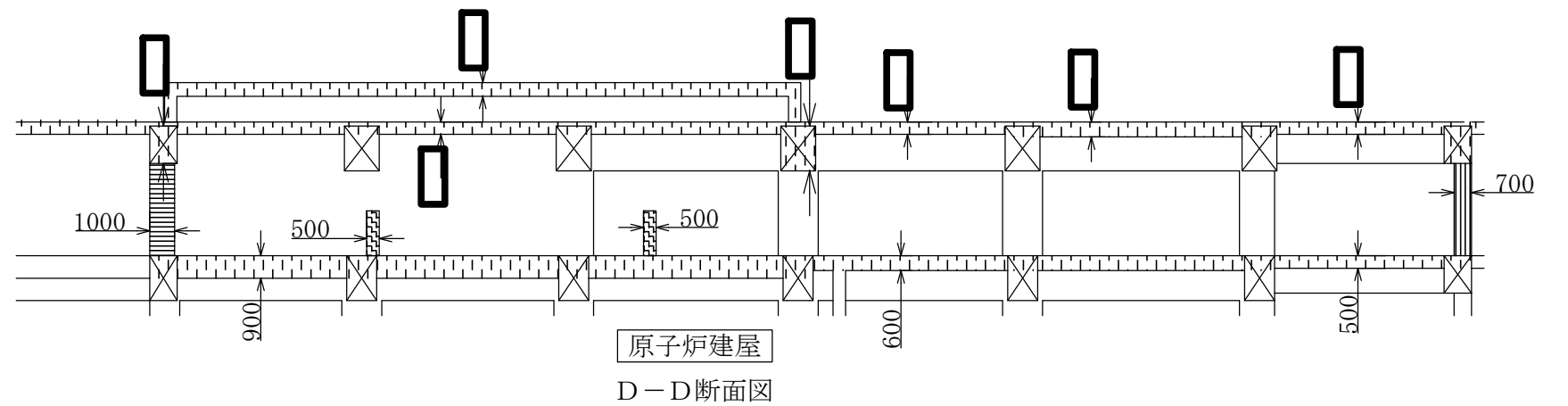
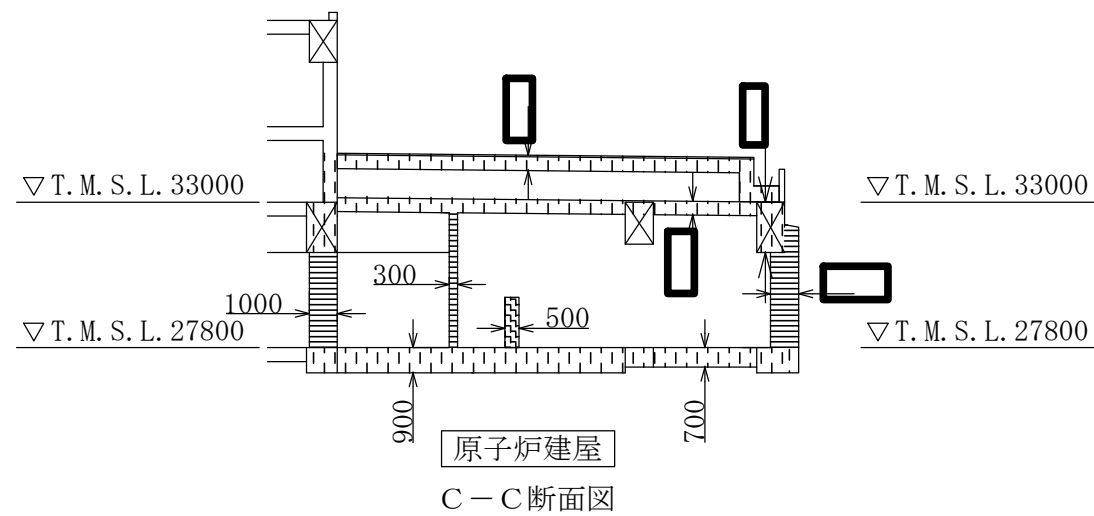
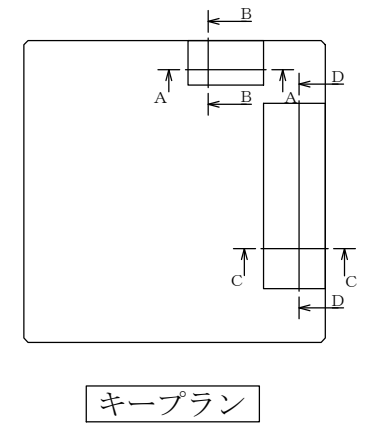
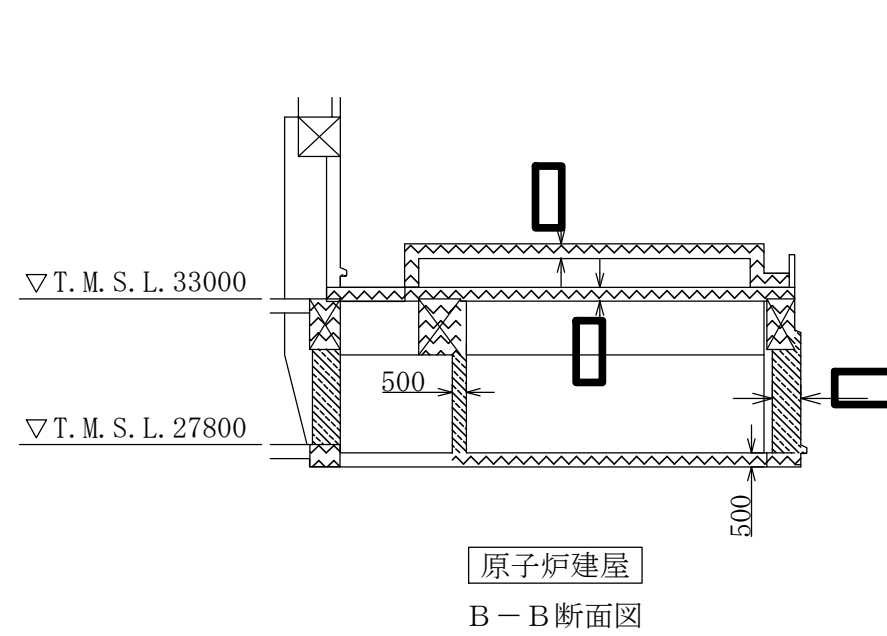
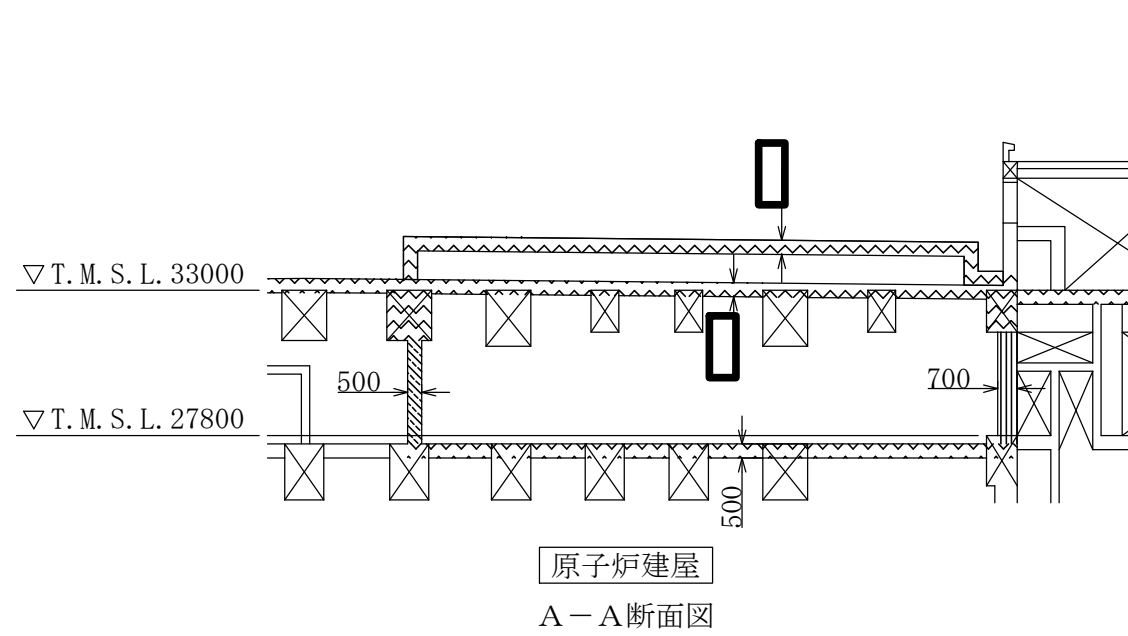
注記*1：T. M. S. L. 33000の床の厚さを示す。
T. M. S. L. 33000より上部の
屋根スラブの厚さは□である。





注記*2：T. M. S. L. 33000の床の厚さを示す。
T. M. S. L. 33000より上部の
屋根スラブの厚さは□である。




注1：寸法はmmを示す。
注2：特記なき寸法は公称値を示す。
注3：仕上等によるフカシは記載しない。

- | | | | |
|---|--------------------------------|---|--|
|  | 5号機原子炉建屋内緊急時対策所（対策本部）遮蔽（壁）を示す。 |  | 5号機原子炉建屋内緊急時対策所（対策本部）遮蔽（壁）かつ
5号機原子炉建屋内緊急時対策所（待機場所）遮蔽（壁）を示す。 |
|  | 5号機原子炉建屋内緊急時対策所（対策本部）遮蔽（床）を示す。 |  | 5号機原子炉建屋内緊急時対策所（対策本部）遮蔽（床）かつ
5号機原子炉建屋内緊急時対策所（待機場所）遮蔽（床）を示す。 |
|  | 5号機原子炉建屋内緊急時対策所（待機場所）遮蔽（壁）を示す。 |  | 5号機原子炉建屋内緊急時対策所（待機場所）室内遮蔽を示す。 |
|  | 5号機原子炉建屋内緊急時対策所（待機場所）遮蔽（床）を示す。 | | |

工事計画認可申請	第7-3-2-28図
柏崎刈羽原子力発電所第7号機	
名称	放射線管理施設のうち生体遮蔽装置の 構造図 5号機原子炉建屋内緊急時対策所 （対策本部）遮蔽，（待機場所）遮蔽， （待機場所）室内遮蔽（その2）
東京電力ホールディングス株式会社	



-  5号機原子炉建屋内緊急時対策所（対策本部）遮蔽（壁）を示す。
-  5号機原子炉建屋内緊急時対策所（対策本部）遮蔽（床）を示す。
-  5号機原子炉建屋内緊急時対策所（待機場所）遮蔽（壁）を示す。
-  5号機原子炉建屋内緊急時対策所（待機場所）遮蔽（床）を示す。

-  5号機原子炉建屋内緊急時対策所（対策本部）遮蔽（壁）かつ
5号機原子炉建屋内緊急時対策所（待機場所）遮蔽（壁）を示す。
-  5号機原子炉建屋内緊急時対策所（対策本部）遮蔽（床）かつ
5号機原子炉建屋内緊急時対策所（待機場所）遮蔽（床）を示す。
-  5号機原子炉建屋内緊急時対策所（待機場所）室内遮蔽を示す。

注1：寸法はmmを示す。
 注2：特記なき寸法は公称値を示す。
 注3：仕上等によるフカシは記載しない。

工事計画認可申請	第7-3-2-29図
柏崎刈羽原子力発電所第7号機	
名称	放射線管理施設のうち生体遮蔽装置の構造図 5号機原子炉建屋内緊急時対策所（対策本部）遮蔽，（待機場所）遮蔽，（待機場所）室内遮蔽（その3）
東京電力ホールディングス株式会社	