

東海再処理施設の廃止措置段階における安全対策の今後の
進め方について

【概要】

東海再処理施設の廃止措置段階における安全対策に関して、5月末に補正を行い、高放射性廃液貯蔵場(HAW)の地震及び津波による損傷の防止に関する安全対策を取りまとめた。概要について資料1-1に示す。

今後、補正において示した基本方針・スケジュールに従い、TVFの地震・津波対策、事故対処設備の有効性評価、HAW・TVFの竜巻・火山・外部火災等の安全対策並びに第2付属排気筒の耐震補強工事及びHAWの一部外壁補強工事の計画について検討・実施することとしており(資料1-2参照)、面談・会合において提示を予定している案件の概要を資料1-3-1～1-3-10に示す。

その他、TVFに関する案件として、保管能力増強並びに熔融炉の結合装置の製作及び交換についての概要を資料1-3-11, 1-3-12に示す。

令和2年6月8日

国立研究開発法人日本原子力研究開発機構

再処理施設に係る廃止措置計画変更認可申請書の一部補正について

令和元年12月19日に申請した再処理施設に係る廃止措置計画変更認可申請書について、令和2年2月19日の原子力規制委員会と機構経営層による意見交換、東海再処理施設安全監視チーム会合（以下、監視チーム会合）や面談などの審査等^{*1)}を踏まえ、高放射性廃液貯蔵場（HAW）等の安全対策の技術的検討に係る記載などを追加するため、令和2年5月29日に一部補正を行った。一部補正の概要を添付資料に示す。

（機構 HP：<https://www.jaea.go.jp/02/press2020/p20052902/>）

*1) 審査の経緯等

- 令和元年12月19日：再処理施設に係る廃止措置計画変更認可申請
- 令和元年12月25日：第36回監視チーム会合
○科学的・技術的根拠が不足との指摘を受ける
- 令和2年2月5日：第37回監視チーム会合
○廃止措置の管理強化について報告・審査
- 令和2年2月19日：原子力規制委員会と機構経営層による意見交換
○廃止措置の管理強化内容について議論
○HAW 津波・地震対策が最優先事項との指示を受ける
- 令和2年3月11日：第38回監視チーム会合
○HAW 津波対策について審査
○補正等に係る対応スケジュール提示
- 令和2年4月27日：第39回監視チーム会合
○優先度を踏まえた安全対策方針、地震・津波対策方針、津波対策内容審査
- 令和2年5月12日：第40回監視チーム会合
○津波対策内容、地震評価結果審査
- 令和2年5月25日：第41回監視チーム会合
○補正に向けた地震・津波対策に係る審査
- 令和2年5月29日：再処理施設に係る廃止措置計画変更認可申請書の補正書提出（発送）

再処理施設に係る廃止措置計画変更認可申請書の一部補正について（概要）

一部補正の主な内容は以下のとおり。

1. 安全対策の基本方針、優先順位、スケジュール

廃止措置段階における再処理施設の安全対策に係る基本方針として優先順位を定めた上で、高放射性廃液の9割以上を保有している高放射性廃液貯蔵場（HAW施設）に対する地震、津波への対策を最優先で進める方針とした（高放射性廃液処理のために一定期間使用するガラス固化技術開発施設（TVF）も同様に優先的に対策を進める。）。

また、HAW施設及びTVFに対するその他の事象への対応や他の施設への安全対策も順次実施することとし、それらも含めた安全対策の実施に係る全体スケジュールを提示した。

2. HAW施設及びTVFの地震、津波対策

最優先で進めることとしたHAW施設及びTVFの地震、津波対策について、以下のとおり、方針、実施内容等を定めた（別図参照）。

(1) 地震対策

HAW施設及びTVFの建家並びにこれら建家に設置されている重要な安全機能（閉じ込め機能及び崩壊熱除去機能）を担う施設は、廃止措置計画用設計地震動（以下「設計地震動」という）に対して耐震性を確保する。そのために、HAW施設周辺の地盤改良を行う。

(2) 津波対策

廃止措置計画用設計津波（以下「設計津波」という）の敷地への浸入が想定されるもののHAW施設及びTVFの建家内へは浸入させない措置を講ずる。そのために、設計津波により想定される漂流物からHAW施設及びTVFを防護するための防護柵を設置するとともに、設計津波に対し、建家外壁の一部の強度を向上させるための補強を実施する。

また上記の(1)、(2)に対して、事故対処設備として配備する設備等が設計地震動及び設計津波を想定した場合においても使用できるよう必要な対策を実施する。

3. その他の対策

竜巻等のその他の事象に対して、HAW施設及びTVFの重要な安全機能（閉じ込め機能及び崩壊熱除去機能）が維持できるよう代替策を含めて対策（要否を含む）を検討し、優先順位に応じて順次変更申請を行う。

HAW施設及びTVF以外の施設については、リスクに応じた安全対策の実施内容及び工程を定め、その後、必要な安全対策を実施する。

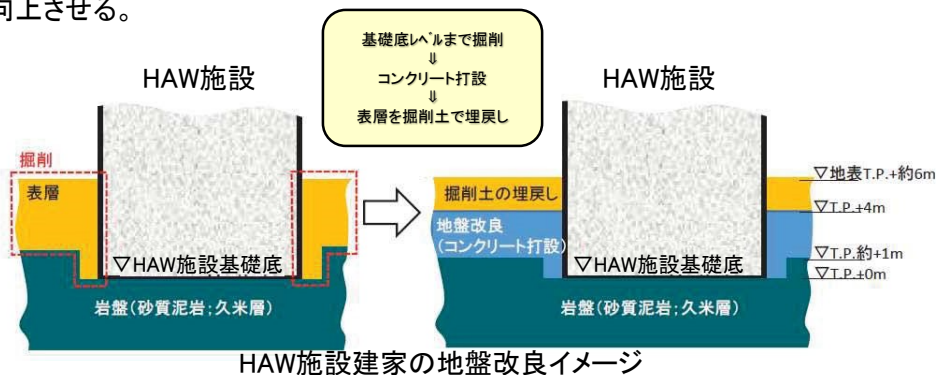
以上

高放射性廃液貯蔵場(HAW施設)の地震、津波対策の概要

(別図)

○HAW施設周辺地盤改良工事

HAW施設周辺の埋戻土をコンクリート置換し、地盤を強固にすることで耐震性を向上させる。



○HAW施設一部外壁補強工事

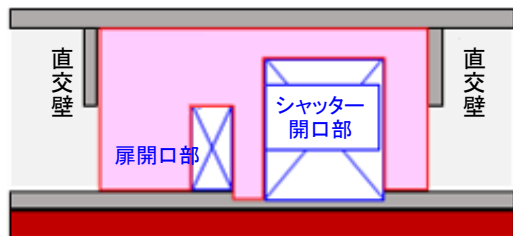
構造上、津波波圧に対し、強度が不足する一部の開口部周辺の外壁にコンクリートを増打補強する。



建家外側の状況
(スライド式浸水防止扉)



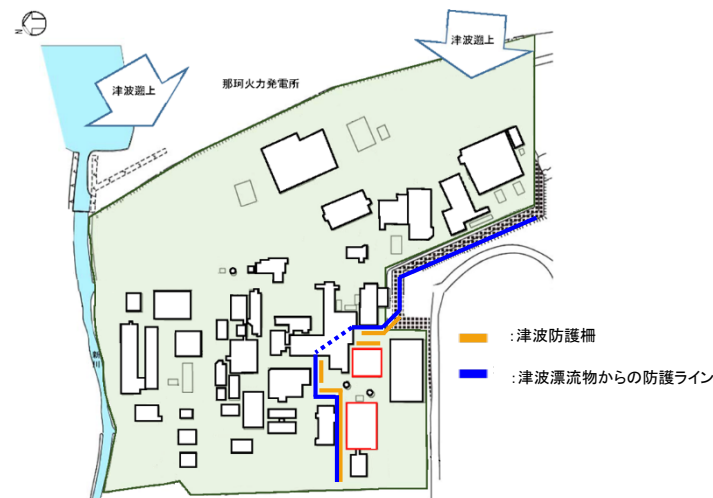
建家内開口部周辺の増打ちのイメージ図



建家内開口部周辺の補強のイメージ図(建家内断面図)

○津波漂流物防護柵設置工事

津波漂流物に対し、HAW施設及びTVFを防護するため防護柵を設置する。



津波漂流物捕捉施設



津波漂流物の捕捉状況の例(十勝港)



津波漂流物の捕捉状況の例(えりも港)

一般港湾施設への適用事例

漂流物防護柵の設置実績では漁船(排水トン数;約60トン)を対象とした施工事例がある。

東海再処理施設 廃止措置段階における安全対策の実施に係る全体スケジュール

(第40回東海再処理施設安全監視チーム会合 (5/12) 資料1-1別図 改定)

実施項目	R元年度			R2年度												R3年度				R4年度				備考
	第4四半期			第1四半期			第2四半期			第3四半期			第4四半期			第1	第2	第3	第4	第1	第2	第3	第4	
	1	2	3	4	5	6	7	8	9	10	11	12	1	2	3									
【安全対策方針等】																								
◎基本方針	基本方針策定																							
◎安全対策実施全体スケジュール	全体スケジュール策定																							
優先度Ⅰ-1 HAW施設を地震や津波から防護するための安全対策																								
① 地震による損傷の防止																								
◎HAW耐震評価(建家・設備) T21トレンチ含む	応答解析																							
② 津波による損傷の防止																								
◎漂流物設定	代表漂流物選定																							
	代表漂流物の妥当性評価																							
◎HAW津波防護対策方針	防護対策方針決定																							
建家貫通配管等の点検評価	シール性能評価																							
◎HAW建家健全性評価(波力、余震重畳)	HAW建家健全性評価																							
優先度Ⅰ-2 TVFを地震や津波から防護するための安全対策																								
◎TVF耐震評価(建家・設備)	応答解析																							
◎TVF建家健全性評価(波力、余震重畳)	TVF建家健全性評価																							
優先度Ⅱ-1 HAW施設の重大事故対処関連工事																								
◎HAW事故対処の方法、設備及びその有効性評価	HAW事故対処有効性評価																							
優先度Ⅱ-2 TVFの重大事故対処関連工事																								
◎TVF事故対処の方法、設備及びその有効性評価	TVF事故対処有効性評価																							
優先度Ⅲ HAW、TVFのその他事象等に対する安全対策																								
◎HAW・TVF建家健全性評価(竜巻・森林火災・火山・外部火災)	HAW,TVF建家健全性評価																							
優先度Ⅳ その他施設(約40施設)の対策検討(津波・地震・その他事象)	建家評価・影響評価																							
評価結果を踏まえ、必要に応じて代表漂流物を見直し変更申請に反映する。																								
評価結果を踏まえ必要に応じて補正・変更申請を実施する。																								
【安全対策設計、工事】																								
優先度Ⅰ-1 HAWを地震や津波から防護するための安全対策																								
◎HAW周辺地盤改良工事(T21トレンチ含む)(HAW周辺の埋戻土をコンクリート置換し、地盤を強固にすることで耐震性を向上させる)	補正提出 準備 工事																							
・HAW一部外壁補強工事(構造上、津波波圧に対し、強度が不足する一部の開口部周辺の外壁にコンクリートを増打補強する)	設計 変更申請 準備 工事																							
・津波漂流物防護柵設置工事(TVFと共通)(津波漂流物に対し、HAW施設及びTVFを防護するため防護柵を設置する)	基本設計 地盤調査・実施設計 変更申請 準備 工事																							
・主排気筒の耐震補強工事(HAW・TVFへの波及影響の防止のため筒身の下部及び上部(一部)にコンクリートを増打補強する)	調整設計 変更申請 準備 工事																							
優先度Ⅰ-2 TVFを地震や津波から防護するための安全対策																								
・TVF一部外壁補強工事(構造上、津波波圧に対し、強度が不足する一部の外壁にコンクリートを増打補強する)	設計 変更申請 準備 工事																							
・第二付属排気筒耐震補強工事(排気筒基礎部及びダクト架台を補強する)	設計 変更申請 準備 工事																							
・TVF設備耐震補強工事(冷却水配管耐震補強(サポート追加設置))	設計 変更申請 準備 工事																							
北、東、西方面の工事完了 南方面(PPフェンス)の工事完了 補正にて工事申請を行う。																								
治水対策の配管耐震補強と合わせて設計を実施する。																								

実施項目	R元年度			R2年度									R3年度				R4年度				備考			
	第4四半期			第1四半期			第2四半期			第3四半期			第4四半期			第1	第2	第3	第4	第1		第2	第3	第4
	1	2	3	4	5	6	7	8	9	10	11	12	1	2	3									
優先度II-1 HAWの重大事故対処関連工事																								
<ul style="list-style-type: none"> ・HAW事故（高放射性廃液蒸発乾固）に係る対策（可搬型設備の分散配置、冷却水コイル及びHAW貯槽への直接注水に係る接続口の追加設置等） 																								
<ul style="list-style-type: none"> ・事故対処設備配備場所地盤補強工事（重大事故対処設備の配備場所（プルトニウム転換技術開発施設管理棟駐車場）を地震に耐え得る地盤に改良） 																								
優先度II-2 TVFの重大事故対処関連工事																								
<ul style="list-style-type: none"> ・TVF事故（高放射性廃液蒸発乾固）に係る対策（可搬型設備の分散配置、冷却水コイル及び受入槽、濃縮液槽等への直接注水に係る接続口の設置、影響緩和策としてセルへの導出にかかるインテーク弁の改造） 																								
<ul style="list-style-type: none"> ・TVF制御室の換気対策工事（全電源喪失時の可搬型設備（ブロワ、フィルタ）による制御室の換気対策） 																								
優先度III HAW、TVFのその他事象に対する安全対策																								
<ul style="list-style-type: none"> ・HAW建家の竜巻対策工事（飛来物の建家内侵入防止のため建家窓の鉄板による閉止措置の実施） 																								
<ul style="list-style-type: none"> ・TVF建家の竜巻対策工事（飛来物の建家内侵入防止のため建家窓の鉄板による閉止措置の実施） 																								
<ul style="list-style-type: none"> ・TVF内部火災対策工事（動力系安全系ケーブルの1号系、2号系統間の間仕切りによる系統分離） 																								
<ul style="list-style-type: none"> ・TVF溢水対策工事（配管耐震補強、被水防止板設置、蒸気遮断弁設置） 																								
優先度IV その他施設（約40施設）の対策検討（津波・地震・その他事象）																								
<ul style="list-style-type: none"> ・その他施設（約40施設）の対策検討（津波・地震・その他事象）（必要に応じて実施） 																								
<ul style="list-style-type: none"> ・漂流物となり得る設備等の固縛・移動・撤去 UO3、低放射性固体廃棄物の固縛処置 その他の漂流物となり得る設備等の固縛等 																								

スケジュールについては進捗等に応じて適宜見直すものである。

申請時期	変更申請内容
令和2年7月	<ul style="list-style-type: none"> ○HAW一部外壁補強工事 ○第2付属排気筒耐震補強工事 ○安全対策方針等 <ul style="list-style-type: none"> ・TVF耐震評価（建家、設備） ・TVF建家健全性評価（波力、余震重畳）（HAW,TVF建家貫通配管等の点検評価） ・HAW,TVF事故対処の方法、設備及びその有効性評価 ・HAW,TVF建家健全性評価（竜巻、火山、外部火災等） （上記の他、TVF保管能力増強（補正）、TVF溶融炉の結合装置の製作及び交換）
令和2年10月	<ul style="list-style-type: none"> ○主排気筒の耐震補強工事 ○HAW事故に係る対策工事 ○TVF事故に係る対策工事 ○TVF制御室の換気対策工事 ○HAW建家の竜巻対策工事
令和3年1月	<ul style="list-style-type: none"> ○津波漂流物防護柵設置工事 ○TVF一部外壁補強工事
令和3年4月	<ul style="list-style-type: none"> ○TVF設備耐震補強工事 ○事故対処設備配備場所地盤補強工事 ○TVF建家の竜巻対策工事 ○TVF内部火災対策工事 ○TVF溢水対策工事 ○その他施設の安全対策工事（評価結果を踏まえ必要に応じて実施）

地震に対する防護について

(ガラス固化技術開発施設(TVF)ガラス固化技術開発棟)

【概要】

- 高放射性廃液貯蔵場(HAW)とそれに付随するガラス固化技術開発施設(TVF)ガラス固化技術開発棟については、廃止措置計画用設計地震動(設計地震動)に対して重要な安全機能(閉じ込め機能及び崩壊熱除去機能)が損なわれることがないように必要な措置等を講ずるとした基本的考え方を5月補正申請書 別添6-1-2-1に示した。
- 上記考え方にに基づき、ガラス固化技術開発施設(TVF)ガラス固化技術開発棟において設計地震動に対して耐震性を確保すべき設備の詳細を整理した。(添付参照)
- これらの耐震性を確保すべき設備の評価内容について以下を提示する。
 - ・ガラス固化開発棟 建家の耐震計算書(6月中)
 - ・機器・配管系についての耐震計算書
 - 高放射性廃液を内蔵する貯槽類、熔融炉、冷却水設備の機器、換気設備の機器、主要な配管系統、等
(6月中に主要な機器の計算書、7月中に全対象機器の計算書)
 - 受入槽の据付ボルトのせん断強度と安全裕度の向上に関する検討
(6月中)
 - ・第二付属排気筒の耐震計算書(7月中)
 - 耐震計算書
 - 設計及び工事の計画
- 以上の内容を取りまとめた上で、令和2年7月に廃止措置計画の変更申請を予定。

令和2年6月8日

国立研究開発法人日本原子力研究開発機構

廃止措置計画用設計地震動に対して耐震性を確保すべき設備
(ガラス固化技術開発施設 (TVF) ガラス固化技術開発棟)

ガラス固化技術開発施設 (TVF) ガラス固化技術開発棟では高放射性廃液を取り扱うことから、別添 6-1-2-1「再処理施設の廃止措置を進めていく上での地震対策の基本的考え方」に基づき、廃止措置計画用設計地震動 (以下、「設計地震動」という) に対する耐震性を確保するとして高放射性廃液の崩壊熱除去機能及び閉じ込め機能を担う設備及び系統について、別紙図 1~6 に示すように系統的に整理した上で、別紙表 1~3 にまとめた。なお、これらの設備及び系統には、それらの機能の維持に必要な電気・計装制御設備を含むものとする。また、設備の荷重を直接受ける直接支持構造物と直接支持構造物に取り付く建家 (間接支持構造物) についても耐震性確保の対象とする。

別紙表 1 設計地震動に対して耐震性を確保する設備及び系統（ガラス固化技術開発施設（TVF））

設備・系統	電気・計装制御等	支持構造物
<p>高放射性廃液を閉じ込める機能</p> <p>高放射性廃液を内蔵する系統及び機器</p> <p>受入槽 G11V10</p> <p>回収液槽 G11V20</p> <p>水封槽 G11V30</p> <p>濃縮器 G12E10</p> <p>濃縮液槽 G12V12</p> <p>濃縮液供給槽 G12V14</p> <p>気液分離器 G12D1442</p> <p>熔融炉 G21ME10</p> <p>ポンプ G11P1021</p> <p>ドリフトレイ（固化セル） G04U001</p> <p>高放射性廃液を内蔵する系統及び機器を設置するセル</p> <p>固化セル R001</p> <p>（熔融ガラスを閉じ込める機能）</p> <p>A 台車 G51M118A</p>	<p>スチームジェット G04J0011, G04J0012, G04J0013, G04J0014</p> <p>セル内ドリフトレイ液面上限 G04LA+001a, G04LA+001b</p> <p>警報</p> <p>トランスミッタラック TR21, TR11.1, TR11.2, TR12.1, TR12.2, TR12.3, TR12.4, TR43.2</p> <p>工程制御盤 DC</p> <p>工程監視盤(1)～(3) CP</p> <p>変換器盤 TX1, TX2</p> <p>計装設備分電盤 DP6, DP8</p> <p>プロセス用動力分電盤 VFP1, VFP2, VFP3</p> <p>電磁弁分電盤 SP2</p> <p>高圧受電盤（第 11 変電所）</p> <p>低圧動力配電盤（第 11 変電所）</p> <p>無停電電源装置</p> <p>低圧照明配電盤（第 11 変電所）</p> <p>直流電源装置（第 11 変電所）</p> <p>ガラス固化体取扱設備操作盤 LP22.1</p> <p>重量計制御盤 LP22.3, LP22.3-1</p> <p>流加ノズル加熱停止回路 G21PO-10.5</p> <p>A 台車の定位置操作装置 G51Z0+118.1, Z0+118.2</p> <p>A 台車の重量上限操作装置 G51W0+118</p>	<p>機器等の支持構造物</p> <p>ガラス固化技術開発棟建家</p> <p>濃縮器ラック（G12RK10）</p> <p>濃縮液槽ラック（G12RK12）</p>

別紙表 2 設計地震動に対して耐震性を確保する設備及び系統（ガラス固化技術開発施設（TVF））

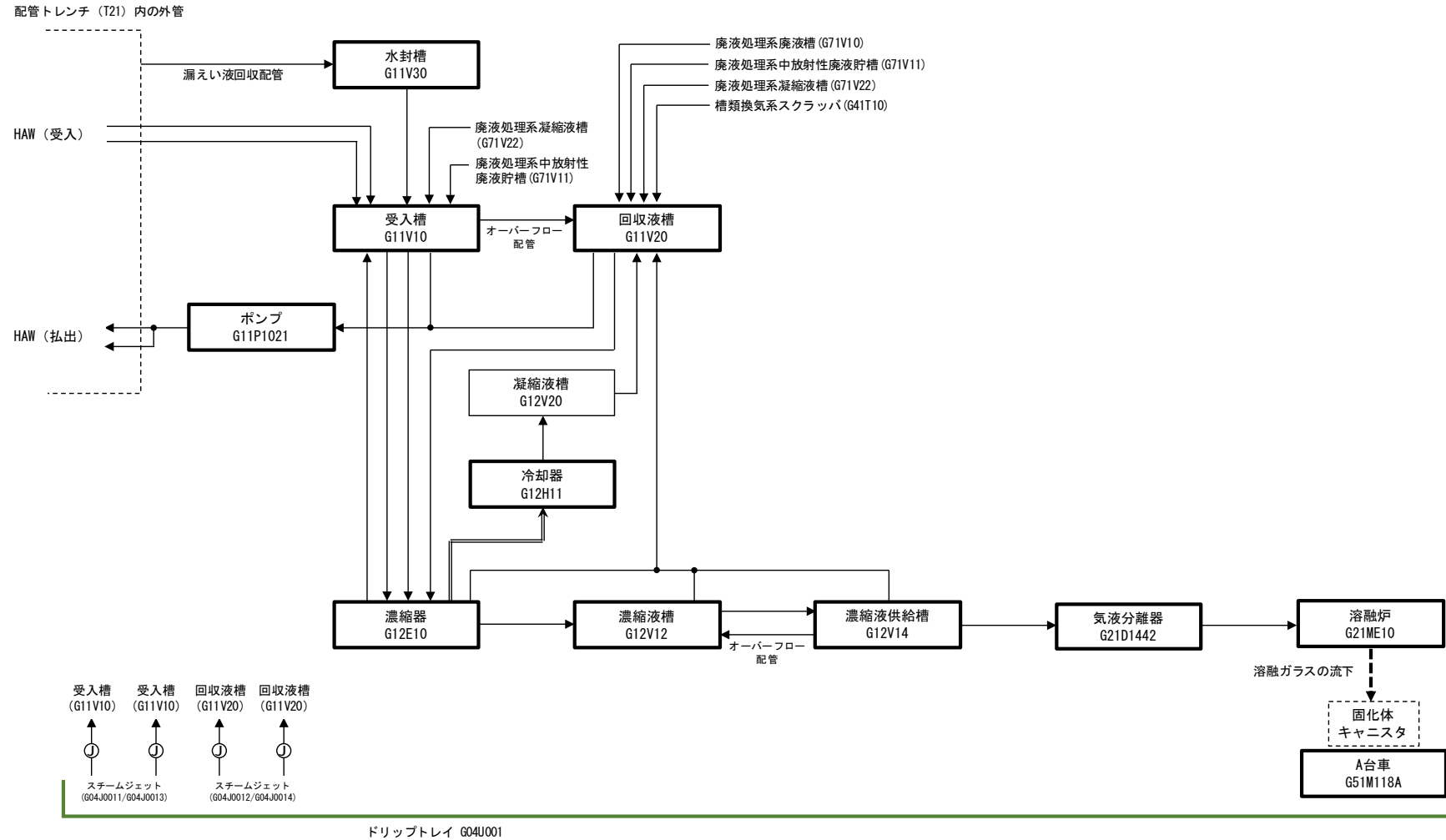
設備・系統	電気・計装制御等	支持構造物
<p>高放射性廃液を閉じ込める機能（続き）</p> <p>槽類換気系統及び機器</p> <p>冷却器 G11H11, G11H21, G12H13, G41H20, G41H22, G41H30, G41H32, G41H70, G41H93</p> <p>凝縮器 G12H11</p> <p>デミスタ G12D1141, G41D23, G41D33, G41D43,</p> <p>スクラッパ G41T10</p> <p>ベンチュリスクラッパ G41T11</p> <p>吸収塔 G41T21</p> <p>洗浄塔 G41T31</p> <p>加熱器 G41H24, G41H34, G41H44, G41H80, G41H81, G41H84, G41H85</p> <p>ルテニウム吸着塔 G41T25, G41T35, G41T45, G41T82, G41T83</p> <p>よう素吸着塔 G41T86, G41T87</p> <p>フィルタ G41F26, G41F36, G41F46, G41F27, G41F37, G41F47, G41F88, G41G89</p> <p>排風機 G41K50, G41K51, G41K60, G41K61, G41K90, G41K91, G41K92</p> <p>セル換気系統及び機器</p> <p>フィルタ G07F80. 1～F80. 10, G07F81. 1～ F81. 10, G07F82. 1～F82. 4, G07F83. 1～ F83. 2, G07F84. 1～F84. 4, G07F86, G07F87, G07F88, G07F89, G07F90, G07F91, G07F92, G07F93,</p> <p>排風機 G07K50, G07K51, G07K52, G07K54, G07K55, G07K56, G07K57, G07K58, G07K59</p> <p>第二付属排気筒</p> <p>セル冷却系統・冷却水系統及び機器</p> <p>インセルクーラー G43H10～H19</p> <p>冷凍機 G84H10, G84H20</p> <p>冷却器 G84H30, G84H40</p> <p>ポンプ G84P32, G84P42</p> <p>膨張水槽 G84V31, G84V41</p>	<p>換気用動力分電盤 VFV1</p> <p>純水貯槽 G85V20</p> <p>ポンプ（純水設備） G85P21, G85P22</p>	<p>デミスタラック（G41RK43）</p> <p>スクラッパラック（G41RK10）</p> <p>吸収塔ラック（G41RK20）</p> <p>洗浄塔ラック（G41RK30）</p>

別紙表3 設計地震動に対して耐震性を確保する設備及び系統（ガラス固化技術開発施設（TVF））

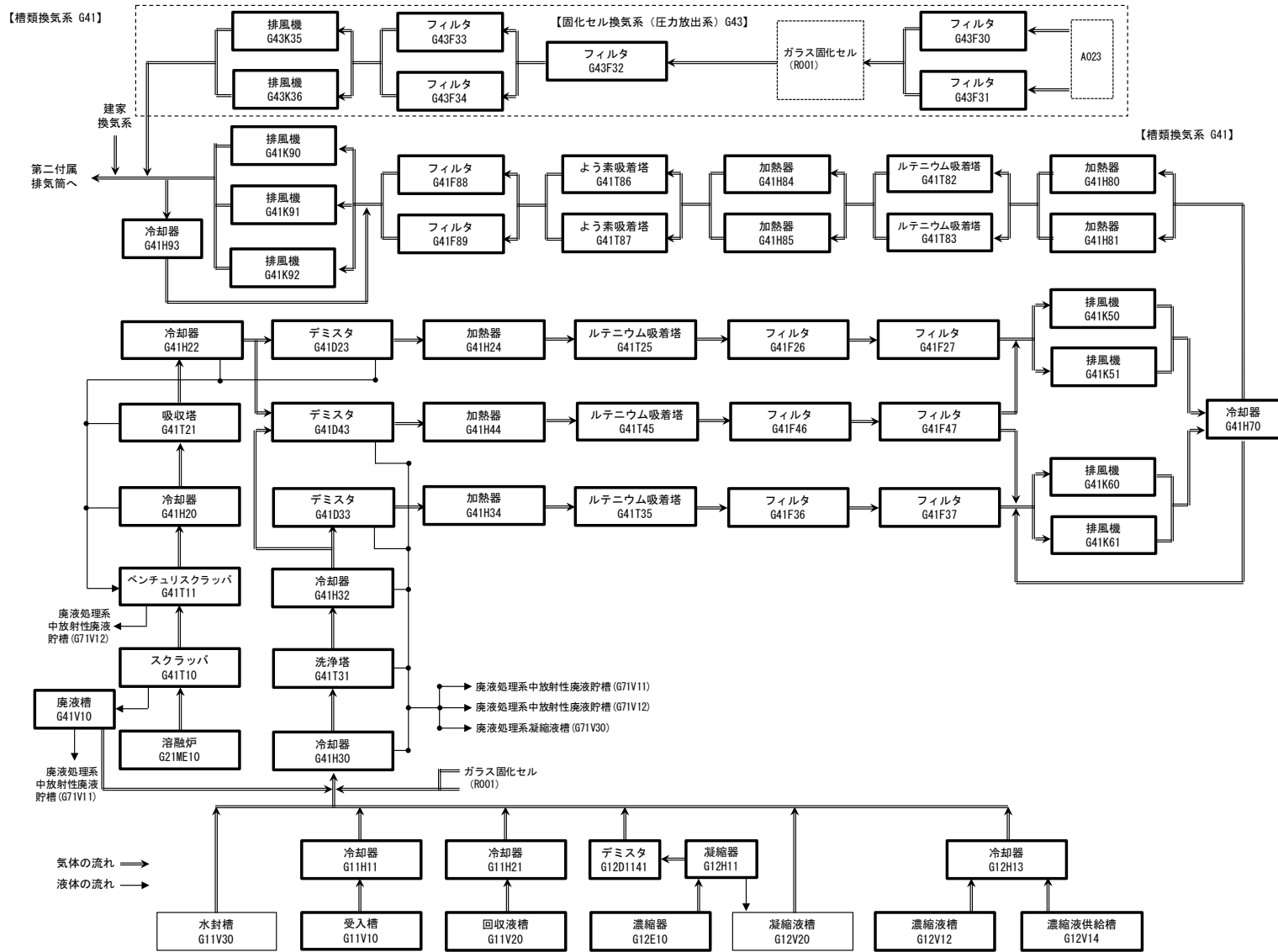
設備・系統	電気・計装制御等	支持構造物
崩壊熱除去機能 冷却水（重要系）系統及び機器 冷却器 G83H30, G83H40 ポンプ G83P12, G83P22, G83P32, G83P42 冷却塔 G83H10, G83H20 膨張水槽 G83V11, G83V21, G83V31, G83V41	高圧受電盤（第11変電所） 低圧動力配電盤（第11変電所） 無停電電源装置 低圧照明配電盤（第11変電所） 直流電源装置（第11変電所） プロセス用動力分電盤 VFP1 工程制御盤 DC 操作盤 LP22.1 現場制御盤 LP22.3, LP22.3-1 電磁弁分電盤（2） SP2 工程監視盤（1）～（3） CP 計装設備分電盤 DP6, DP8 プロセス用動力分電盤 VFP2, VFP3	機器等の支持構造物 ガラス固化技術開発棟建家
津波に対する防護を担う設備※1 漂流物防護柵 浸水防止扉 TVF-1, TVF-2, TVF-3, TVF-4, TVF-5, TVF-6, TVF-7, TVF-8, TVF-9, TVF-10, TVF-11, TVF-12, TVF-13, TVF-14, TVF-15, TVF-16		機器等の支持構造物 ガラス固化技術開発棟建家
重大事故対処設備※1 固化セル換気系（圧力放出系） 排風機 G43K35, G43K36 フィルタ G43F30, G43F31, G43F32, G43F33, G43F34		機器等の支持構造物 ガラス固化技術開発棟建家

※1 津波に対する防護を担う設備、重大事故対処設備については、今後の当該設備の具体化に応じて詳細化する。

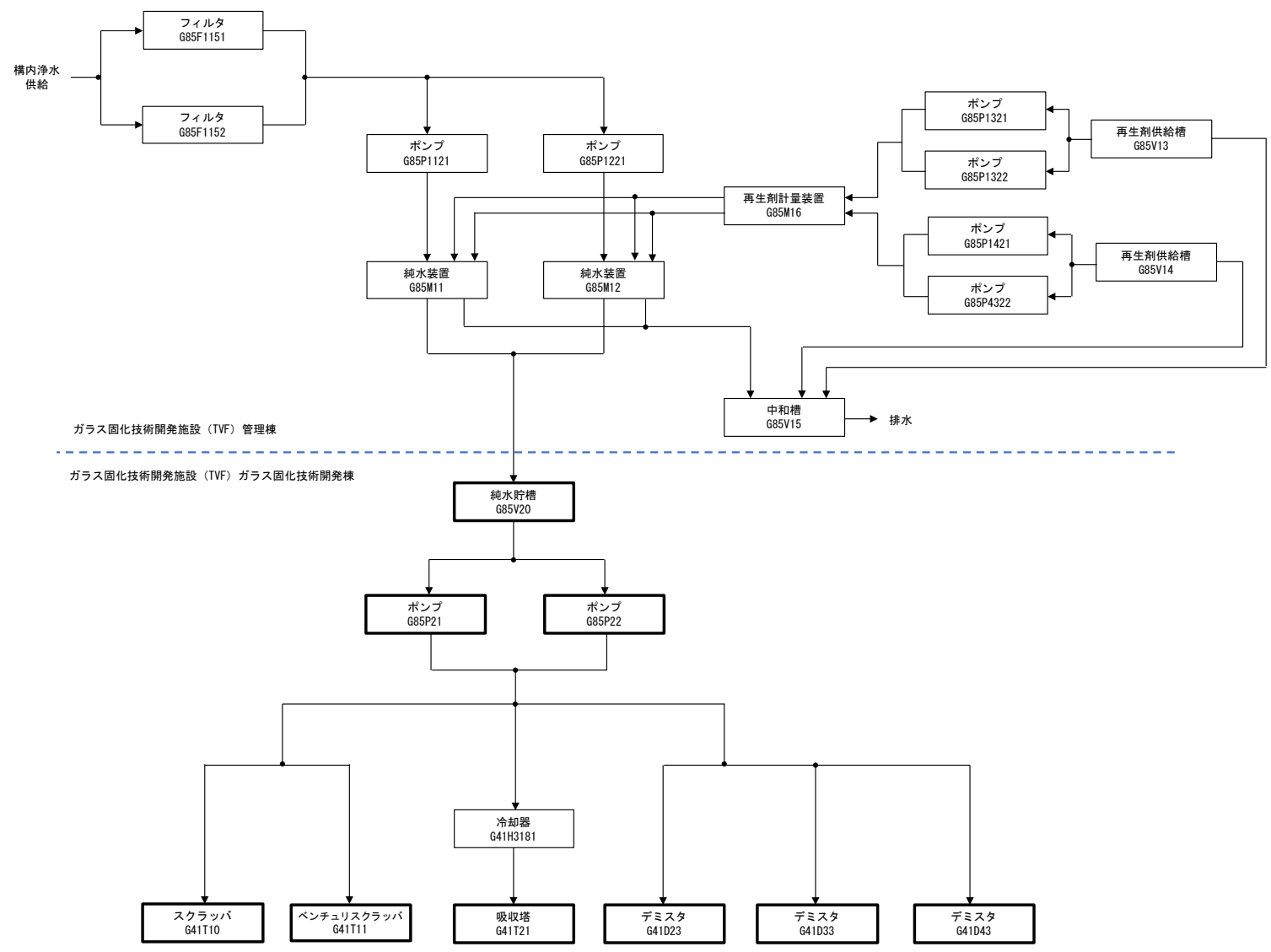
別紙図 1 ガラス固化技術開発施設 (TVF) 高放射性廃液の閉じ込めを担う設備の概略系統図 (高放射性廃液を内蔵する設備)



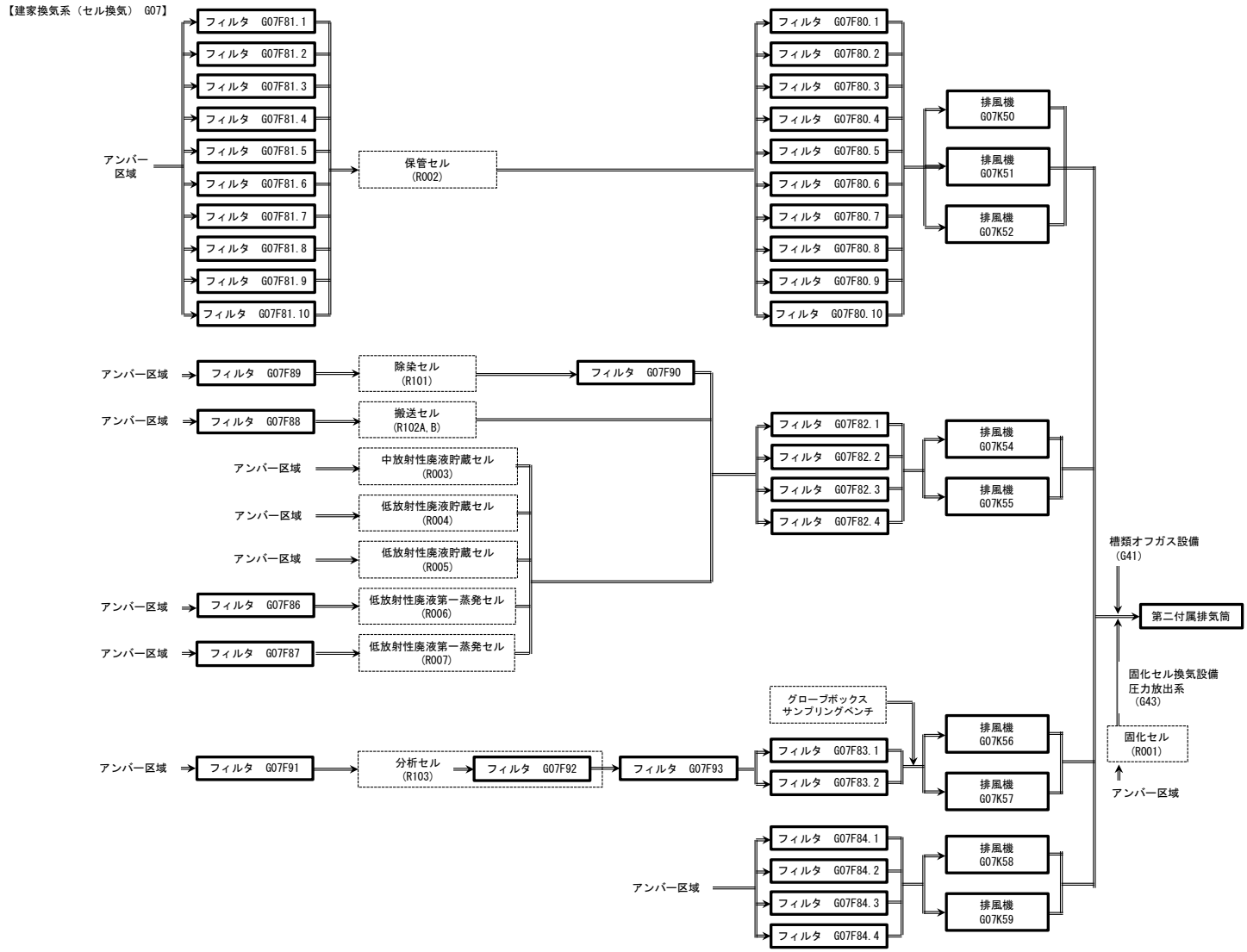
別紙図 2 ガラス固化技術開発施設 (TVF) 高放射性廃液の閉じ込めを担う設備の概略系統図 (放射性物質の放出経路の維持のための設備)



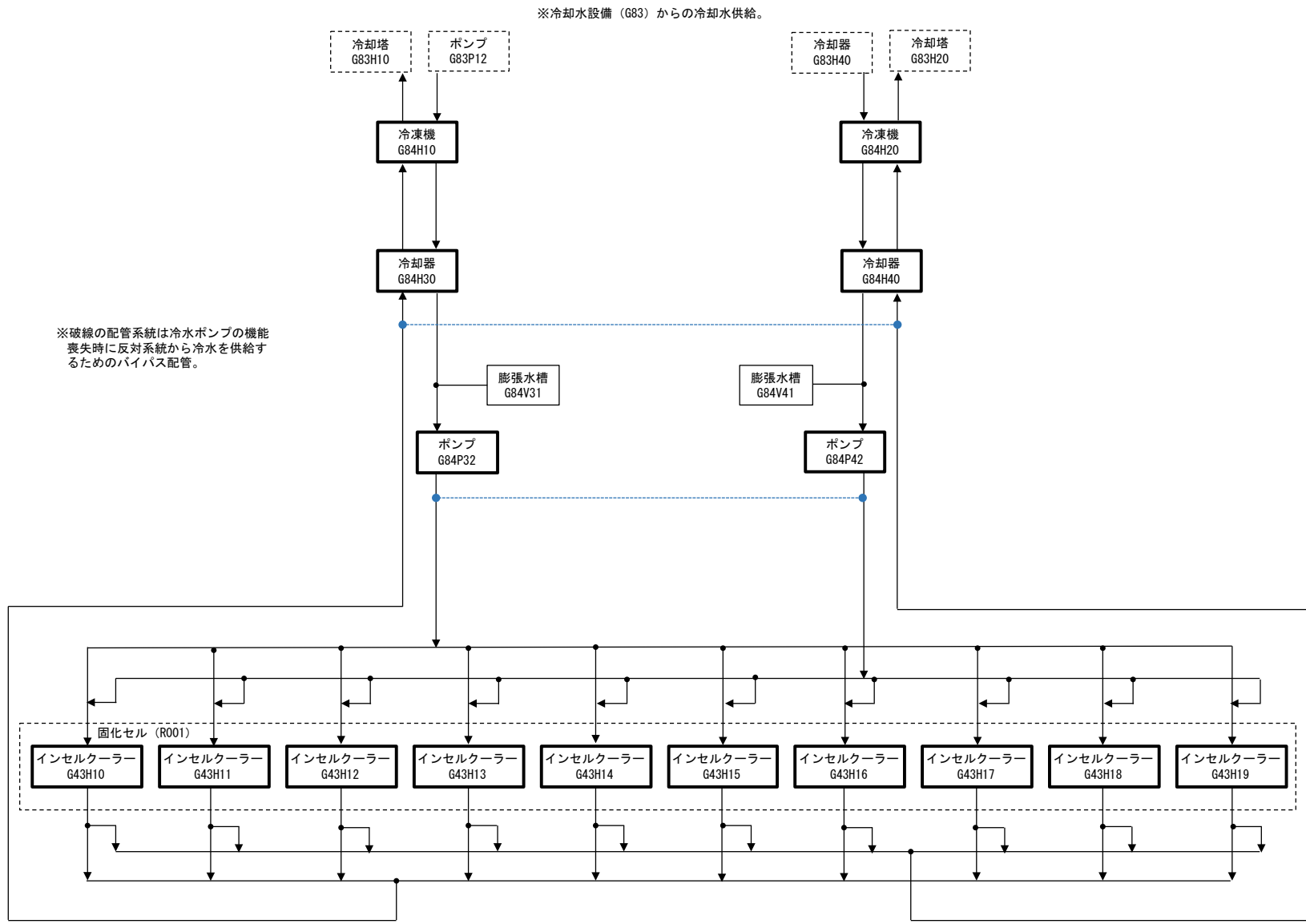
別紙図3 ガラス固化技術開発施設 (TVF) 高放射性廃液の閉じ込めを担う設備の概略系統図 (放射性物質の放出経路の維持のための設備)



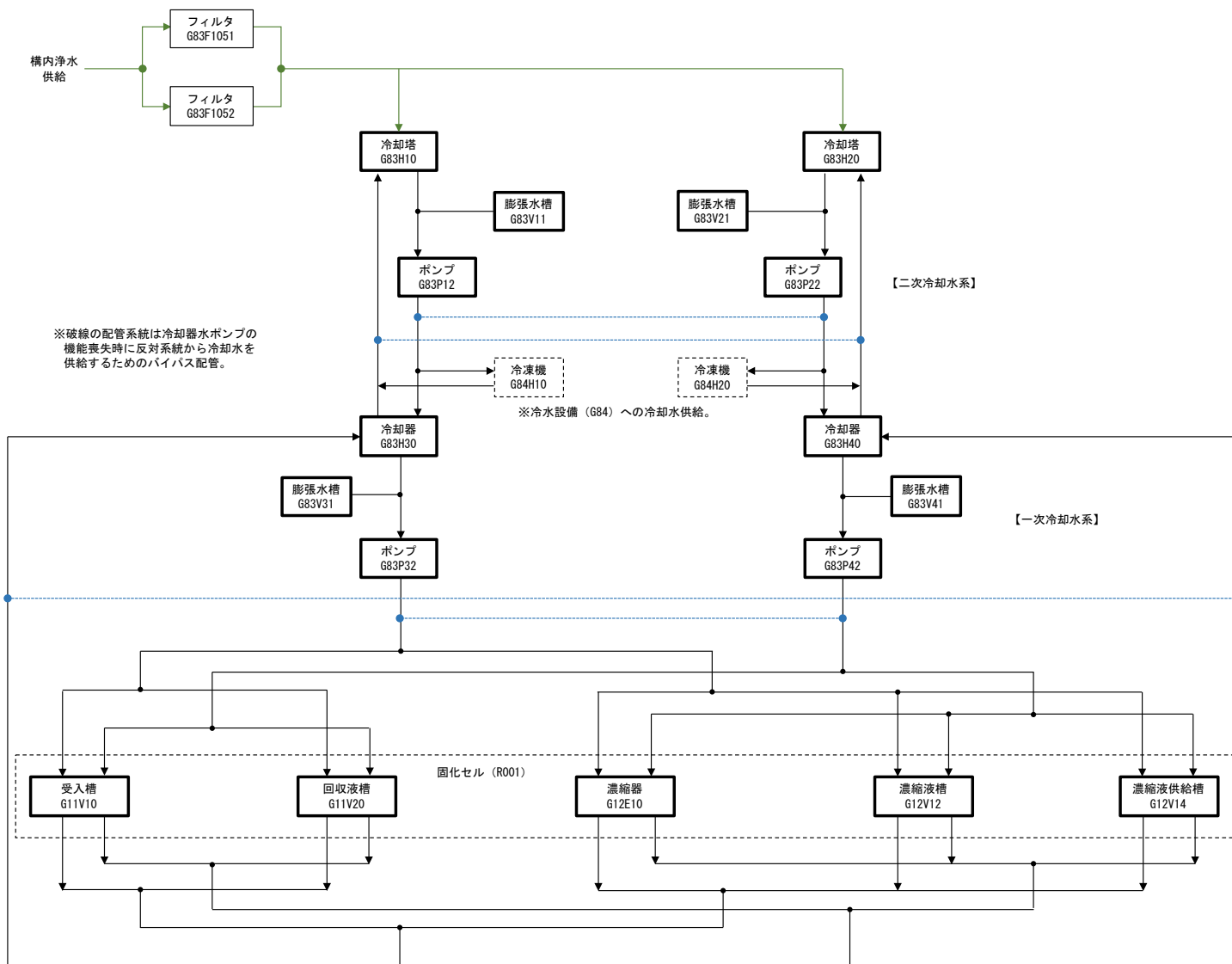
別紙図 4 ガラス固化技術開発施設 (TVF) 高放射性廃液の閉じ込めを担う設備の概略系統図 (放射性物質の放出経路の維持のための設備)



別紙図5 ガラス固化技術開発施設 (TVF) 高放射性廃液の閉じ込めを担う設備の概略系統図 (固化セル冷却系)



別紙図 6 ガラス固化技術開発施設 (TVF) 高放射性廃液の崩壊熱除去を担う設備の概略系統図 (冷却水系)



【参考】 ガラス固化技術開発施設（TVF） ガラス固化技術開発棟において耐震性を確保すべき設備

1. 高放射性廃液を閉じ込める機能を担う設備

1.1 高放射性廃液を内蔵する設備（別紙図1）

再処理施設の運転によって生じた高放射性廃液は高放射性廃液貯蔵場（HAW）の中間貯槽（V37, V38）から配管トレンチ（T21）を經由してガラス固化技術開発施設（TVF）ガラス固化技術開発棟の受入槽（G11V10, 11 m³）に受け入れる（受入時にオーバーフローする場合を想定し、受入槽と回収液槽（G11V20, 11 m³）はオーバーフロー配管で連結されている）。受入槽に受け入れた高放射性廃液は濃縮器（G12E10, 1.4 m³）にて、ガラス固化を行うのに適した濃度まで濃縮する。濃縮後の高放射性廃液は濃縮液受槽（G12V12, 1.5 m³）で貯留した後、濃縮液供給槽（G12V14, 0.9 m³）から溶融炉（G21ME10）へガラスカートリッジとともに供給し、溶融炉内の溶融ガラスと混合する。溶融ガラスは一定時間ごとに溶融炉からステンレス鋼製の容器（キャニスタ）へ流下し、流下後に冷却してから蓋を溶接し、ガラス固化体（ガラス容量 110 L/本）とする。これらの高放射性廃液を内蔵する設備はガラス固化技術開発施設（TVF）ガラス固化技術開発棟の固化セル（R001）内に配置される。

受入槽（G11V10）および回収液槽（G11V20, 11 m³）からはポンプ（G11P1021）を用いて、配管トレンチ（T21）経由で高放射性廃液貯蔵場（HAW）の分配器（D12, D13）へ廃液を払い出すことができる。トレンチ内の配管は受け入れ用が2本、払い出し用が2本あり、それらを1本の外管内に収納した二重管構造となっている。

これらの高放射性廃液を扱う貯槽（G11V10, G11V20, G11V30, G12V12, G12V14）、濃縮器（G12E10）、溶融炉（G21ME10）、気液分離機（G21D1442）、ポンプ（G11P1021）及びそれらの主要な流れを構成する配管系統は高放射性廃液を直接扱う（内蔵する）設備であることから、設計地震動に対して耐震性を確保すべき設備とする。主要な流れを構成する配管系統には配管トレンチ（T21）内の配管を含むとする。

また、高放射性廃液ではないが、固化前の溶融ガラスの閉じ込めを担う設備として、溶融炉からキャニスタへ溶融ガラスの誤流下を防止するための設備（キャニスタ位置を制御する台車、キャニスタの定位置及び流下量を確認するための計装制御設備、キャニスタへのガラスの流下質量を監視して流下操作を停止するための回路）も耐震性を確保すべき設備に含むものとする。

1.2 高放射性廃液の漏えいに対応するための設備

別紙図1において示すように、受入槽、回収液槽、濃縮器、濃縮液供給槽、気液分離機、溶融炉を設置する固化セルの床面にはステンレス鋼製のドリップトレイ（G04U001）が設置されており、万一、貯槽等から高放射性廃液が漏えいしても、セル外へ漏出しないように受け止めるとともに、漏えい液回収用のスチームジェット（G04J0011, G04J0012, G04J0013, G04J0014）により受入槽又は回収液槽に回収することができる。

これらのドリップトレイ及び固化セルは高放射性廃液を内蔵する貯槽等からの漏えい時に高放射性廃液の閉じ込めの機能を担うことから、設計地震動に対して耐震性を確保すべき設備とする。

また、スチームジェット（G04J0011, G04J0012, G04J0013, G04J0014）と受入槽及び回収液槽の

間の流れを構成する配管系統，漏えいを検知するためのセル内ドリフトレイ液面上限警報（G04LA+001a， G04LA+001b）は高放射性廃液の閉じ込め機能に対する多重防護となるものであることから，設計地震動に対して耐震性を確保すべき設備とする。

1.3 放射性物質の放出経路の維持のための設備（別紙図 2～5）

高放射性廃液を内蔵する貯槽及び溶融炉からのオフガスの処理系統（槽類換気系統）を別紙図 2 に示す。高放射性廃液を内蔵する貯槽からのオフガスは洗浄塔（G41T31）及びデミスタ（G41D33）でオフガス中の湿分を除去する。続いてルテニウム吸着塔（G41T35）でオフガス中のルテニウムを除去した後，2 段のフィルタ（G41F36， G41F37）にてオフガス中の放射性物質をろ過する。その後，後述する溶融炉からのオフガスと合流して，さらに 1 段のルテニウム吸着塔（G41T82， G41T83（常用 1 基， 予備 1 基）），よう素吸着塔（G41T86， G41T87（常用 1 基， 予備 1 基）），フィルタ（G41F88， G41F89（常用 1 基， 予備 1 基））で処理した後，排風機（G41K90， G41K91， G41K92（常用 2 基， 予備 1 基））で排気して第二付属排気筒から大気中へ放出する。

溶融炉（G32ME10）からのオフガスは高温蒸気，NO_x ガス及び揮発性の放射性物質を含むため，スクラッパ（G41T10）及びベンチュリスクラッパ（G41T11）にて水洗した後，吸収塔（G41T21）で NO_x 成分を除去する。続いて，上述した貯槽からオフガス処理と同様にルテニウム吸着塔（G41T25）でオフガス中のルテニウムを除去した後，2 段のフィルタ（G41F26， G41F27）にてオフガス中の放射性物質をろ過する。その後は貯槽からのオフガスと合流して処理する。

ルテニウム吸着塔と 2 段のフィルタには予備ライン（G41T45， G41F46， G41F47）が設けられており，溶融炉からのオフガス又は各貯槽からのオフガスの接続を切り替えて処理できる。

なお，上記の槽類換気系の機器のうち，スクラッパ（G41T10），ベンチュリスクラッパ（G41T11），吸収塔（G41T21）及びデミスタ（G41D23， G41D33， G41D43）では水洗用の純水を必要とすることから，これを供給する設備（別紙図 3）として純水設備（G85）を設けている。

セルの負圧維持及び換気のための系統（セル換気系統）を別紙図 4 に示す。固化セル（R001）以外のセルは排風機によりセル内の空気を直接吸引して第二付属排気筒から排出する。給気はアンバー区域からのインリークで行う。固化セル（R001）は低風量換気システムを採用しており，セル換気はセル内に配置された貯槽等の槽類換気系への吸い込みにより行う（別紙図 2）。このシステムでは排風量が少なく換気のみでセル内部の排熱ができないことから，別紙図 5 に示すセル内に設置された冷却器（インセルクーラー， G43H10～G43H19）による除熱を行う。除熱のためにインセルクーラーに供給する冷水は独立した 2 系統の冷水設備（G84）により供給する。それぞれの系統は冷却器（G84H30， G84H40）により一次系と二次系に分離されており，インセルクーラーにより除熱した熱は最終的に冷凍機（G84H10， G84H20）により熱交換し，冷却水設備（G83）へ排熱される。固化セル（R001）は低風量換気システムとしていることから気密性の高い全面ステンレスライニング（内張り）となっている。万が一，セル内雰囲気圧力が上昇した場合には，ライニングの気密部の損傷を防止するため，別紙図 2 の圧力放出系によりセル内空気を直接排気する。

これらの槽類換気系統及びセル換気系統を構成する機器及びそれらの主要な流れを構成する配管系統は放射性物質の放出経路を維持する機能を担うことから，設計地震動に対して耐震性を確

保すべき設備とする。

2. 高放射性廃液の崩壊熱除去を行う設備

2.1 冷却水系統（重要系）（別紙図 6）

高放射性廃液を扱う受入槽（G11V10）、回収液槽（G11V20）、濃縮器（G12E10）、濃縮液槽（G12V12）及び濃縮液供給槽（G12V14）の 5 つの貯槽に冷却水を供給する設備の概略系統を別紙図 6 に示す。これらの貯槽に冷却水を供給する冷却水設備（G83）は各槽に対し共通となっているが、独立した 2 つの系統から構成されている。またそれぞれの系統は冷却器（G83H30, G83H40）により一次系と二次系に分離されている。

5 つの貯槽に接続されている一次系の単一系統には、二次系との熱交換を行う冷却器（G83H30, G83H40）、一次系冷却水を循環させるためのポンプ（G83P32, G83P42）及び系統の脈動抑制のための膨張水槽（G83V31, G83V41）が設けられている。また独立した 2 系統間で、片側のポンプあるいは冷却器が故障した場合に、相互に冷却水を供給できるようにするバイパス配管が設けられている。

一次系で除熱した熱を大気へ放熱するための二次系の単一系統には、大気への放熱を行う冷却塔（G83H10, G83H20）、二次系冷却水を循環させるためのポンプ（G83P12, G83P22）、系統の脈動抑制のための膨張水槽（G83V11, G83V21）が設けられている。冷却塔では再処理施設の一般浄水供給系統により供給される工業用水の散水により放熱の効率を高めている。また独立した 2 系統間で、片側のポンプあるいは冷却塔が故障した場合に、相互に冷却水を供給できるようにするバイパス配管が設けられている。

これら冷却水系統のポンプ（G83P12, G83P22, G83P32, G83P42）、冷却塔（G83H10, G83H20）、冷却器（G83H30, G83H40）、膨張水槽（G83V11, G83V21, G83V31, G83V41）及びそれらの主要な流れを構成する配管系統は高放射性廃液の崩壊熱除去機能を担う設備であることから、設計地震動に対して耐震性を確保すべき設備とする。

3. その他設備

3.1 津波及び漂流物に対する防護を担う設備

廃止措置計画用設計津波に対して、ガラス固化技術開発施設（TVF）ガラス固化技術開発棟建家内部が浸水しないように設けられる防護設備（漂流物防護柵等）についても、設計地震動に対して耐震性を確保する。

ガラス固化技術開発施設（TVF）ガラス固化技術開発棟において津波に対する防護を担う設備は、建家外壁及び浸水想定高さに設けられた浸水防止扉が該当する。また、今後、津波に対する基本的考え方に基づいて新たに設計・整備するものを含めて具体化する。

3.2 重大事故対処設備

設計地震動、設計津波等によって外部電源やユーティリティの供給が喪失した場合においても、ガラス固化技術開発施設（TVF）ガラス固化技術開発棟に貯蔵されている高放射性廃液の蒸発乾固を防止し、その影響を緩和するために設けられる常設の事故対処設備についても、設計地震動に対して耐震性を確保する。

ガラス固化技術開発施設（TVF）ガラス固化技術開発棟における事故対処設備としては、緊急時において固化セルの内圧が上昇した際にセルのバウンダリが内圧により損傷しないように、第 2 付属排気筒へ圧力を放出する系統（別紙図 2 の圧力放出系）が該当する。また、冷却水系統（重要系）に外部からポンプ車や可搬型エンジン付きポンプを用いて冷却水を供給するために設けられる接続ノズル、電源車を接続するための緊急用受電盤等が該当する。これらの事故等対処設備は、緊急安全対策関連の設備等を事故対処設備として位置付け、これらを用いて必要な安全機能を維持する方針であり、今後、それらの有効性の確保に必要な対策を行う際に具体化していく。

津波に対する防護について

(高放射性廃液貯蔵場(HAW)及びガラス固化技術開発施設(TVF))

【概要】

○TVF 建家健全性評価(波力、余震重畳)について

- ・ガラス固化技術開発施設(TVF)ガラス固化技術開発棟については、廃止措置計画用設計津波(設計津波)に対して建家内に浸入させない措置等を講ずる方針であり、設計津波に対する建家の評価を実施する。
- ・建家健全性評価においては、波力と余震の重畳評価を含め HAW と同様の荷重組合せに対し、評価を実施する(6 月中)。
- ・TVF の一部の外壁では津波波力による応力が部材耐力を超える可能性があることから、一部外壁の補強を行う計画であり、その方針を示す(6 月中)。
- ・TVF 建家健全性評価結果については令和 2 年 7 月に変更申請を予定している。(外壁補強工事に係る申請については、令和 3 年 1 月を予定。)

○HAW の外壁の補強について

- ・HAW の 1 階南側外壁 については、建家健全性評価結果を踏まえ、部材耐力を超えることから、外壁のコンクリート増打ち補強を行う計画であり、工事範囲の既存設備(シャッター、ダクト、消火栓配管等)の移設等を含む工事計画及び必要補強厚さを含む補強設計を実施する(6 月中)。また、当該外壁の補強工事について令和 2 年 7 月に変更申請を予定。
- ・ に設置している浸水防止扉についても、健全性評価結果に関して令和 2 年 7 月に変更申請を予定。

○高放射性廃液貯蔵場(HAW)及び TVF 開発棟建家貫通部からの浸水の可能性について

- ・TVF 開発棟に対して HAW と同様に、建家貫通部からの浸水の可能性について確認した(添付参照)。
- ・トレンチ等と接する HAW 建家内壁及び TVF 開発棟建家内壁等の健全性評価結果及び浸水防止扉の外壁取り付け部の止水処理に係る耐圧試験結果について、令和 2 年 7 月に変更申請を予定。

令和2年6月8日

国立研究開発法人日本原子力研究開発機構

ガラス固化技術開発施設(TVF)ガラス固化技術開発棟
建家貫通部からの浸水の可能性について

1.はじめに

「耐津波設計に係る工認審査ガイド」において、「津波が流入する可能性について検討した上で、流入の可能性のある経路(扉、開口部、貫通部等)を特定すること。特定した経路に対して、それらに対して浸水対策を施すこと。」とされている。ガラス固化技術開発施設(TVF)ガラス固化技術開発棟においても、廃止措置計画変更認可申請書の一部補正(5月29日)にて示した「高放射性廃液貯蔵場(HAW)建家貫通部からの浸水の可能性について」と同様の調査手法により、浸水の可能性のある経路について確認した。

2.確認対象箇所

2.1.トレンチ(図1参照)



2.2.壁貫通部(図2～図16参照)



2.3.扉及びシャッター一部(図17～図18参照)




3.浸水の可能性のある経路の構造

3.1. T21トレンチ(図19参照)






3.2. T20トレンチ(図 20 参照)





3.3.トレンチを除く配管等の壁貫通部(図 2～図 16 参照)



3.4.扉及びシャッター一部(図 17～図 18 参照)

TVF 開発棟に設置している浸水防止扉は T.P.+14.4 m までの浸水を想定し, 最大浸水深の 3 倍の水圧が浸水防止扉に作用するものとして設計・施工している。

4.トレンチの耐震性

4.1. T21 トレンチ

T21 トレンチは高放射性廃液貯蔵場(HAW)と TVF 開発棟の間の約 30 m を結ぶ地下洞道であり, 内部には高放射性廃液を移送する配管が設置されている。T21 トレンチは, 廃止措置計画用設計地震動に対する応答について二次元 FEM を用いて詳細な評価を実施し, 耐震性を確認している。T21 トレンチに関する耐震性の評価結果は, 4 月 27 日の公開会合にて報告済みである。

4.2 T20 トレンチ

T20 トレンチは耐震 C クラスに相当する構造物であることに加え, 点検・保守作業を実施するためのマンホール, 換気口等の地表貫通口を複数有していることから, 津波の襲来に伴いトレンチ内部が浸水するおそれがある。そのため, TVF 開発棟と T20 トレンチの接続箇所の建屋外壁が, 津波の最大浸水深における水圧に耐えることの

評価を令和 2 年 7 月末までに実施する。

また、T20 トレンチ内に敷設されている配管が地震や津波の影響により損傷した場合、配管内に浸水するおそれがある。そのため、TVF 開発棟と T20 トレンチの接続箇所、建屋外壁を貫通している浄水配管、飲料水配管及び極低放射性廃液配管について、建家内の配管経路について調査した結果、TVF 開発棟内のバルブ等により水の浸入を防げることを確認している(表 1 参照)。なお、これらの配管について、建屋内壁の壁貫通部からバルブ等までの区間が耐震性を有することの評価を令和 2 年 7 月末までに実施する。

5.貫通部等の点検

5.1.トレンチ等の点検(図 21 参照)

津波襲来時における、トレンチ等と接する建家外壁等の健全性の評価を令和 2 年 7 月末までに実施する。

- ①トレンチ等と接するセル壁の健全性評価(最大浸水深においてセル壁が水圧に耐えることの確認)
- ②トレンチ等と接する TVF 開発棟建家内壁の健全性評価(最大浸水深においてトレンチ内壁が水圧に耐えることの確認)
- ③T21 トレンチの内部の 2 重管の健全性評価(最大浸水深において 2 重管が水圧に耐えることの確認)

5.2.トレンチ等を除く壁貫通配管等の点検

TVF 開発棟建家外壁貫通部の健全性評価(津波波力が作用する外壁の壁貫通部のシール材及びモルタルが波力に耐えることの確認)を実施する。

- ・シール材の水圧試験:令和 2 年 7 月中旬までに実施予定。
- ・モルタルの水圧試験:令和 2 年 7 月中旬までに実施予定。

上記試験については高放射性廃液貯蔵場(HAW)の配管を模擬して実施したシール材及びモルタルの耐圧試験(図 22, 23 参照)と同様の方法で実施する。試験にあたっては、模擬試験体の止水材厚さを外壁厚さに対し十分保守的な厚さとするとともに、作用させる水圧は、各外壁貫通部に作用する津波波圧を包絡するよう十分保守的に設定し、貫通部に対する止水処置の健全性を確認する。

なお、建家貫通部の構造上、建家内に浸水することは考えにくいですが、万が一建家内に浸水した場合の影響については別紙に示す。

表1 T20トレンチ内の配管が損傷した場合の影響

配管	行先	配管の設置状況及び浸水の有無	備考
浄水配管 (図10 No.41)	屋内消火栓	当配管は地下2階から地上3階までの各フロアの屋内消火栓へ接続している。各消火栓のバルブは常時閉であるため、TVF開発棟各フロアへの浸水はない。	<ul style="list-style-type: none"> ・バルブの耐圧評価実施予定※1 ・耐震評価実施予定※2
	屋上冷却塔 (G83H10, H20, H50等)	当配管は、T20トレンチとTVF開発棟の接続箇所から屋上の冷却塔まで垂直に設置されており、揚程は約24mであることから、TVF開発棟屋上への浸水はない。	<ul style="list-style-type: none"> ・耐震評価実施予定※2
飲料水配管 (図10 No.42)	手洗い場、シャワー室、 トイレ等	T20トレンチとTVF開発棟の接続箇所上部のダクトスペース内にバルブが設置されている。津波警報発令時に当該バルブを閉めることにより、TVF開発棟の手洗い場等への浸水を防止できる。	<ul style="list-style-type: none"> ・バルブの耐圧評価実施予定※1 ・耐震評価実施予定※2
極低放射性廃液配管 (図10 No.45)	廃水貯槽 (G71U027)	極低放射性廃液払出し作業時に使用するバルブを閉めることにより、TVF開発棟の廃水貯槽への浸水を防止できる。なお、当該バルブは制御室からの操作が可能であり、使用時以外は常時閉となっている。また、フェイルクローズの設計であるため、全電源喪失時には自動的に閉となる。	<ul style="list-style-type: none"> ・バルブの耐圧評価実施予定※1 ・耐震評価実施予定※2

※1：建屋内壁の壁貫通部からバルブ等までの区間において、バルブや配管が最大浸水深における水圧に耐えることの評価を令和2年7月末までに実施する。なお、耐圧性が十分でない場合は、耐圧性向上のための対策を検討する。

※2：建屋内壁の壁貫通部からバルブ等までの区間が耐震性を有することの評価を令和2年7月末までに実施する。なお、耐震性が十分でない場合は、耐震性向上のための対策を検討する。




図1 TVF開発棟と接続しているトレンチ等




図2 TVF開発棟のトレンチ以外の壁貫通部調査（西側）




図3 TVF開発棟のトレンチ以外の壁貫通部調査（西側）



図4 TVF開発棟のトレンチ以外の壁貫通部調査（南側）



図5 TVF開発棟のトレンチ以外の壁貫通部調査（南側）




図6 TVF開発棟のトレンチ以外の壁貫通部調査（東側）



図7 TVF開発棟のトレンチ以外の壁貫通部調査（東側）



図8 TVF開発棟のトレンチ以外の壁貫通部調査（北側）



図9 TVF開発棟のトレンチ以外の壁貫通部調査（北側）



図10 TVF開発棟とT20トレンチ間の壁貫通部調査（建家内から撮影）<38>



図11 TVF開発棟と連絡通路間の壁貫通部調査（建家内側から撮影）




図12 TVF開発棟の屋上部分貫通部調査




図13 TVF開発棟の屋上部分貫通部調査




図14 TVF開発棟の屋上部分貫通部調査



図15 TVF開発棟の屋上部分貫通部調査



図16 建家外壁開口部の状況

図19 T21トレンチの構造（概要）

図20 T20トレンチの構造（概要）



図21 T21トレンチの構造（浸水想定）

試験条件

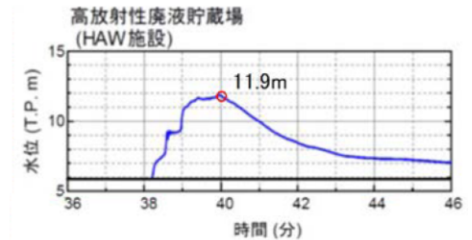
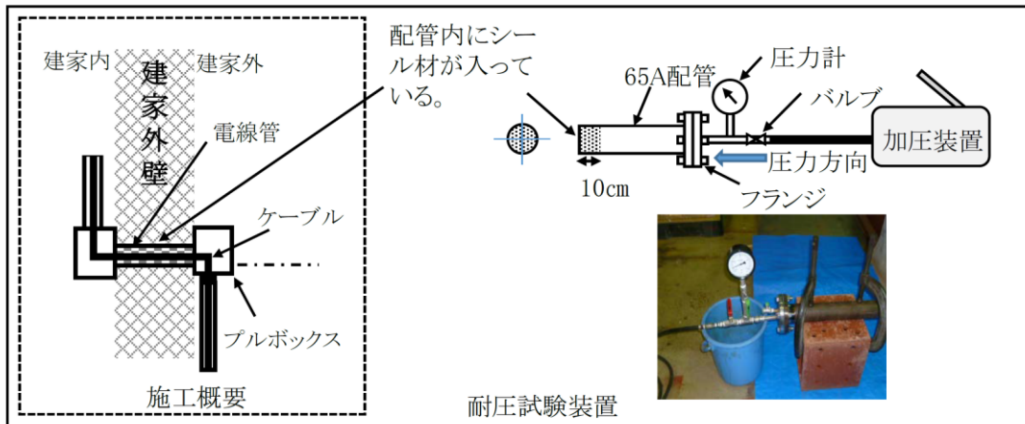
項目	条件	設定理由	備考
試験圧力	0.5 MPa	・津波波力を上回る0.5 MPaとした。	
保持時間	60分	津波の最大浸水深の時刻歴解析結果を踏まえ、保守的に設定。(図A参照)	
配管径	65A配管(SS材)	本シール材を使用した貫通配管で一番低層階にある最大の配管を模擬している。	図4 No.3 (制御ケーブル電線管)
シール材充填量	約10 cm充填	十分保守的な条件設定で、HAW外壁厚さ約62 cmに対して、1/5以下の充填量(厚さ)とした量。	

試験結果


試験圧力	判断基準	結果
0.5 MPa	<ul style="list-style-type: none"> ・圧力低下の無いこと ・シール部からの水漏れが無いこと 	<ul style="list-style-type: none"> ・圧力低下なし ・水漏れなし

【試験結果の評価】

津波を想定した水圧をかけても漏洩が無いことを確認した。



図A HAW施設における浸水深の時刻歴解析結果



水圧0.5 MPaを保持



60分保持後、シール材部より水漏れのないことを確認

図22 シール材（難燃性気密防水材料）の耐圧試験の実施状況（R2. 3. 25実施）

試験条件

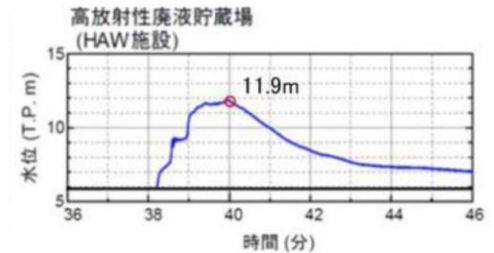
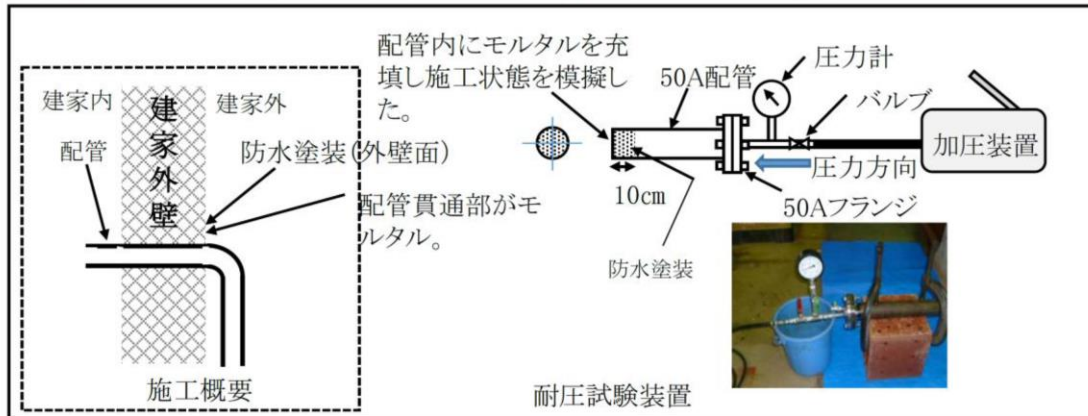
項目	条件	設定理由	備考
試験圧力	0.5MPa	・津波波力を上回る0.5MPaとした。	
保持時間	60分	津波の最大浸水深の時刻歴解析結果を踏まえ、保守的に設定。(図A参照)	
配管径	50A配管(SS材)	貫通配管で一番低層階にある最大の配管を模擬している。	図5 No.2 (非放射性廃液配管)
モルタル充填量	約10cm充填	十分保守的な条件設定で、HAW外壁厚さ約62cmに対して、1/5以下の充填量(厚さ)とした量。	

試験結果

試験圧力	判断基準	結果
0.5MPa	<ul style="list-style-type: none"> ・圧力低下の無いこと ・モルタルからの水漏れが無いこと 	<ul style="list-style-type: none"> ・圧力低下なし ・水漏れなし

【試験結果の評価】

津波を想定した水圧をかけて漏洩の有無について確認した。



図A HAW施設における浸水深の時刻歴解析結果



水圧0.5MPa保持



60分保持後、モルタル部からの水漏れ及びにじみなし

図23 モルタル充填の耐圧試験の実施状況 (R2. 5. 8実施)

ガラス固化技術開発施設(TVF)ガラス固化技術開発棟の 建家内へ浸水した場合の影響について

ガラス固化技術開発施設(TVF)ガラス固化技術開発棟(以下「TVF 開発棟」という。)の壁貫通部の構造上、建家内に浸水することは考えにくいですが、浸水した場合の影響について以下のとおり検討した。

(1) T20 トレンチ内の壁貫通部(図 1 参照)

T20 トレンチは定期的な点検・保守作業等のため、作業員が内部に入ることができるようマンホール等の地表開口部を有しており、津波発生時に浸水するおそれがある。このため、T20 トレンチ内に津波が流入した場合を想定し、T20 トレンチと TVF 開発棟の接続部のうち、貫通配管が最も多い接続部①において、貫通配管の周囲のシーリング材やモルタルが損傷した場合の浸水の影響を評価した。TVF 開発棟の外壁から水が流入した場合、地下 1 階のフロアドレンや階段室を通り地下 2 階へと流れ込む。その後、水は地下 2 階のフロアドレンから廃水貯槽に流入する又は二重スラブ入口から床下の二重スラブへ流入する。流入が継続し廃水貯槽が満水になった場合、地下 2 階のフロアドレンから水があふれ出し、あふれ出した水は地下 2 階の四隅に設置されている二重スラブ入口から、床下の二重スラブに集約される。二重スラブは地下浸透水を貯留することができる空間であり、地下 2 階の床下に設けられている(図 2 参照)。

T20 トレンチと TVF 開発棟の接続部①の貫通配管の周囲に 5 mm の隙間が発生した場合を想定すると、浸水量は約 360 m³であり、二重スラブ(約 2500 m³)が満水になることはない。

(2) その他の壁貫通配管等(図 3 参照)

その他の壁貫通配管等の評価としては、TVF 開発棟建家外壁の貫通部のうち、貫通部に作用する津波荷重が大きくなる建家 1 階に位置し貫通部の面積が大きい箇所として、HAW 信号ケーブル及び航空障害灯ケーブル(電線管外径 80 mm)を対象に選定した。津波により建家外壁に据え付けられたプルボックスが破損し、内部の電線管から建屋内に水が流入した場合を想定し評価した。当該箇所から水が流入した場合、地下 1 階のフロアドレンや階段室を通り地下 2 階へと水が流れ込み、(1)のモデルと同様に最終的に二重スラブに集約される。この場合の浸水量は約 43 m³であり、二重スラブ(約 2500 m³)が満水になることはない。

また、二重スラブに溜まった水については、二重スラブ内の湧水ピットから既設のポンプ(5 m³/h)により移送できることに加え、中型送水ポンプやエンジン付きポンプ等を使用し排水することが可能である(図 4 参照)。浸水した場合の排水方法については、継続的な訓練を実施し、事故対応設備での対応が確実にできることを確認していく。

以 上




図1 建家内へ浸水した場合の影響（T20トレンチとの接続部）




図2 TVF開発棟の二重スラブの構造（概略）




図3 建家内へ浸水した場合の影響（壁貫通部）



図4 建家内からの排水方法（概略）

HAW 及び TVF における事故対処の方法、 設備及びその有効性評価について

【概要】

地震、津波等により電源、ユーティリティを供給する安全系関連施設の機能が喪失した場合に、恒設設備の代替として緊急安全対策を含む可搬型設備により、高放射性廃液貯蔵場(HAW)及びガラス固化技術開発施設(TVF)において必要な冷却機能及び閉じ込め機能を回復させる。当該処置の事故対処としての有効性評価にあたっては、事象進展に応じた防護策を検討し、津波襲来後の事故対処の実現性等の観点から評価を行う計画である。また、今後 HAW 周辺で地盤改良工事等が予定されていることからサイトの状況に応じた対策となるようにする。有効性評価について、以下の事項を考慮し、令和2年7月に変更申請予定である。

○事象進展(6 月中)

- ・事故の範囲として、地震、津波及びその重畳により、どの機器、配管が故障するか(どの機器が壊れず性能を期待できるか)
- ・事象進展として、評価条件と想定される事象進展シナリオ

○対策(6 月中)

- ・発生防止策、拡大防止策及び影響緩和策の具体的な操作手順及び各操作の実施の判断

○有効性評価(6 月中)

- ・事故対策時間、事故対処設備の条件(能力、個数)、対策に必要な資源(水源、燃料、電源)
- ・事故対処設備の自然災害対策(地震、津波及び竜巻対策)
- ・アクセスルートの確保(重機、ルート)、必要要員
- ・想定事象、事故対策に係る保守性の説明(分散配置等)

令和2年6月8日

国立研究開発法人日本原子力研究開発機構

TRP の廃止措置を進めていく上での
竜巻に対する防護について

【概要】

- 高放射性廃液貯蔵場(HAW)とガラス固化技術開発施設(TVF)ガラス固化技術開発棟について、廃止措置計画用設計竜巻に対して重要な安全機能(閉じ込め機能及び崩壊熱除去機能)が損なわれないように講ずる「安全対策の基本的考え方」を示す。(6月中)
- 上記に基づく竜巻に対する防護の成立性評価内容(竜巻影響評価)について以下を提示する。
 - ・設計飛来物に関する調査と選定 (6月中)
 - ・建家等の健全性評価(風圧及び飛来物等の荷重に対する防護)
 - 建家及び第二付属排気筒の強度評価 (7月中)
 - ・新たに講じる竜巻防護対策について
 - HAW 建家・TVF 建家の開口部閉止措置の妥当性評価 (7月中)
- 以上の内容を取りまとめた上で、令和2年7月に廃止措置計画の変更申請を予定。

令和2年6月8日

国立研究開発法人日本原子力研究開発機構

TRP の廃止措置を進めていく上での
火山影響(降下火砕物)に対する防護について

【概要】

- 高放射性廃液貯蔵場(HAW)とガラス固化技術開発施設(TVF)ガラス固化技術開発棟について、廃止措置計画用火山事象(降下火砕物)に対して重要な安全機能(閉じ込め機能及び崩壊熱除去機能)が損なわれないように講ずる「安全対策の基本的考え方」を示す。(6月中)
- 上記に基づく火山事象に対する防護の成立性評価内容(火山影響評価)について以下を提示する。
 - ・降下火砕物に対する安全性の評価(6月中)
 - 降下火砕物堆積時の建家屋上スラブ強度の評価
 - 閉じ込め機能及び崩壊熱除去機能への影響評価
- 以上の内容を取りまとめた上で、令和2年7月に廃止措置計画の変更申請を予定。

令和2年6月8日

国立研究開発法人日本原子力研究開発機構

TRP の廃止措置を進めていく上での
外部火災に対する防護について

【概要】

- 高放射性廃液貯蔵場(HAW)とガラス固化技術開発施設(TVF)ガラス固化技術開発棟について、外部火災に対して重要な安全機能(閉じ込め機能及び崩壊熱除去機能)が損なわれないように講ずる「安全対策の基本的考え方」を示す。
(6月中)
- 上記に基づく外部火災に対する防護の成立性評価内容(外部火災影響評価)について以下を提示する。(6月中)
 - ・森林火災に対する防護の評価
 - 想定する森林火災の評価条件について
 - HAW 及び TVF に対する防火帯の考え方
 - 森林火災に対する安全性の評価
 - ・近隣工場の火災及び爆発に対する防護の評価
 - 想定する近隣工場の火災及び爆発について
 - 火災及び爆発に対する安全性の評価
 - ・航空機墜落に対する防護の評価
 - 想定する航空機等の条件について
 - 航空機墜落に対する安全性の評価
- 以上の内容を取りまとめた上で、令和 2 年 7 月に廃止措置計画の変更申請を予定。

令和2年6月8日

国立研究開発法人日本原子力研究開発機構

TRP の廃止措置を進めていく上での火災に対する防護について

【概要】

- 高放射性廃液貯蔵場(HAW)とガラス固化技術開発施設(TVF)ガラス固化技術開発棟について、火災に対して、重要な安全機能(閉じ込め機能及び崩壊熱除去機能)が損なわれないように講ずる「安全対策の基本的考え方」を示す(7月中)。
- 上記の考え方により防護対象とする設備を整理したうえで、重要な安全機能に影響を及ぼす可能性のある火災源を調査し影響評価する。その評価結果を踏まえて必要な火災防護対策を提示する(7月中)。
- 以上の内容を取りまとめた上で、令和2年7月に廃止措置計画の変更申請を予定。

令和2年6月8日

国立研究開発法人日本原子力研究開発機構

TRP の廃止措置を進めていく上での溢水に対する防護について

【概要】

- 高放射性廃液貯蔵場(HAW)とガラス固化技術開発施設(TVF)ガラス固化技術開発棟について、溢水に対して、重要な安全機能(閉じ込め機能及び崩壊熱除去機能)が損なわれないように講ずる「安全対策の基本的考え方」を示す(7月中)。
- 上記の考え方により防護対象とする設備を整理したうえで、溢水に対して重要な安全機能が損なわれることのないよう被水影響、没水影響、蒸気影響に係る評価を実施する。その評価結果を踏まえて必要な溢水防護対策を提示する(7月中)。
- 以上の内容を取りまとめた上で、令和2年7月に廃止措置計画の変更申請を予定。

令和2年6月8日

国立研究開発法人日本原子力研究開発機構

TRP の廃止措置を進めていく上での制御室の安全対策について

【概要】

- 高放射性廃液貯蔵場(HAW)とガラス固化技術開発施設(TVF)ガラス固化技術開発棟について、事故時に運転員がとどまることができるように講ずる「制御室の基本的考え方」を示す(7月中)。
- 上記の考え方により、事故等が発生した場合において事故対応が確実に行えるよう必要な対策を提示する(7月中)。
- 以上の内容を取りまとめた上で、令和2年7月に廃止措置計画の変更申請を予定。

令和2年6月8日

国立研究開発法人日本原子力研究開発機構

放射性物質を保有している施設等の津波防護対策の検討について

【概要】

高放射性廃液貯蔵場(HAW)、ガラス固化技術開発施設(TVF)以外の施設について安全かつ継続して施設を運用し計画的に廃止措置を進める観点から、各施設の安全に関する情報について整理するとともに、以下の方法で令和2年7月までに必要な対策を取り纏める。

○東海再処理施設に関連する全ての施設を対象とする。

- ・管理区域を有する施設
- ・電源等のユーティリティの供給設備
- ・事故対処に使用する施設
- ・事故対処設備の保管場所、設置場所、アクセスルート

○設計津波に対して発生する可能性のある事象(セル・機器内への浸水、機器の損傷等)について検討。

○想定される事象発生時における環境影響評価(実施可能な対策を考慮)を実施。

令和2年6月8日

国立研究開発法人日本原子力研究開発機構

TVF 保管能力増強について

【概要】

TVF 保管能力増強については、平成 30 年 11 月に変更申請している。

本件について、令和元年 10 月 18 日の面談において、「ブロワが停止し通常運転から自然通風換気に移行する際のガラス固化体の温度変化について、評価において適切に考慮していることを整理して説明すること。」等のコメントを受けている。

上記コメントを踏まえ、令和 2 年 7 月に補正する予定である。

その際、保管能力増強の変更申請に含まれている移動式発電機については、安全対策全体との関係を整理した結果、事故対処設備として扱うため、保管能力増強の変更申請から切り離すこととする。

なお、移動式発電機については、事故対処設備として安全対策にて扱うこととし、令和 2 年 7 月の安全対策に係る変更申請に含める予定である。

令和2年6月8日

国立研究開発法人日本原子力研究開発機構

TVF の溶融炉の結合装置の製作及び交換について

【概要】

ガラス固化技術開発施設(TVF)の溶融炉(G21ME10)において、運転に伴い流下ノズルに傾きが生じ、流下ノズルが加熱コイルに接触して漏電リレーが作動し、流下操作の自動停止が生じた。この対策として、流下ノズルの傾き方向に加熱コイルの取付位置を調整するとともに加熱コイル内径を拡大することで、流下ノズルと加熱コイルのクリアランスを確保した結合装置(G21M11)を製作し、交換する。(令和2年7月変更申請予定)

令和2年6月8日

国立研究開発法人日本原子力研究開発機構