


工事計画届出書  
(高浜発電所4号機の変更の工事)

関原発第 105 号  
2020年 5月 27日

経済産業大臣  
梶山 弘志 殿

原子力規制委員会 殿

大阪市北区中之島3丁目6番  
関西電力株式会社  
取締役社長 森本 

電気事業法第48条第1項の規定により別紙工事計画書のとおり工事の計画を  
届け出ます。

本資料のうち枠囲みの内容は、  
テロ等対策における機密に係る事項又は商業  
機密に係る事項であるため公開できません。

高浜発電所第4号機

工事計画届出書

本文及び添付書類

関西電力株式会社

目 次

	頁
I. 公害の防止に関する工事計画書 .....	1
II. 添付書類 .....	4

## 1. 公害の防止に関する工事計画書

### 一 発電所

#### 1. 発電所の名称及び位置


名称	高浜発電所
位置	福井県大飯郡高浜町田ノ浦

#### 2. 発電所の出力及び周波数

出力	3,392,000 kW
第1号機	826,000 kW
第2号機	826,000 kW
第3号機	870,000 kW
第4号機	870,000 kW (今回届出分)
周波数	60 Hz


(一) ばい煙発生施設

1. ばい煙発生施設




(二) ばい煙処理施設

1. ばい煙処理設備



2. 通風設備



## II. 添付書類

### 1. 添付資料

資料1 ばい煙に関する説明書



# 1. 添 付 資 料

目 次

資料 1 ばい煙に関する説明書

資料1 ばい煙に関する説明書

## 目 次

	頁
一 設置しようとする発電設備等の概要 .....	1
二 ばい煙発生施設使用の方法（最大連続時） .....	2
三 ばい煙の処理方法 .....	3
四 添付図面 .....	3
(1) 発電所の所在地を示す2万5千分の1の地形図	第1図
(2) 発電所構内配置図	第2図
(3) ばい煙発生施設構造概要図	第3図
(4) ばい煙処理設備構造概要図	該当なし

一 設置しようとする発電設備等の概要

事業者名	関西電力株式会社		
代表者氏名	取締役社長 森本 孝		
代理人の職・氏名	—		
住所	大阪市北区中之島3丁目6番16号		
事業場の名称	高浜発電所		
事業場の所在地	福井県大飯郡高浜町田ノ浦		
ばい煙発生施設の概要	ばい煙発生施設番号及び名称		
	ばい煙発生施設の型		
	蒸発量又は焼却能力		
	加熱面積又は火格子面積		
	燃料の燃焼能力(重油換算)		
	発電設備等の番号 発電設備等の出力		
	設置年月		
着工・使用開始 予定年月	着工	2020年 6月予定	
	使用開始	2020年 12月予定	

二 ばい煙発生施設使用の方法（最大連続時）

工場又は事業場における 施設の名称・番号		
排出基準	硫黄酸化物	—
	（規制K値）	—
	窒素酸化物	—
	ばいじん	—
使用燃料	種類	
	発熱量	
	比重	
	硫黄分	
	窒素分	
	灰分	
	使用量	
排煙条件	排出ガス量 （湿り）	
	排出ガス量 （乾き）	
	排出ガス温度	
	排出ガス速度	
	煙突の実高さ	
	煙突の有効高さ	
	排出ガス中の酸素濃度	

(続き)

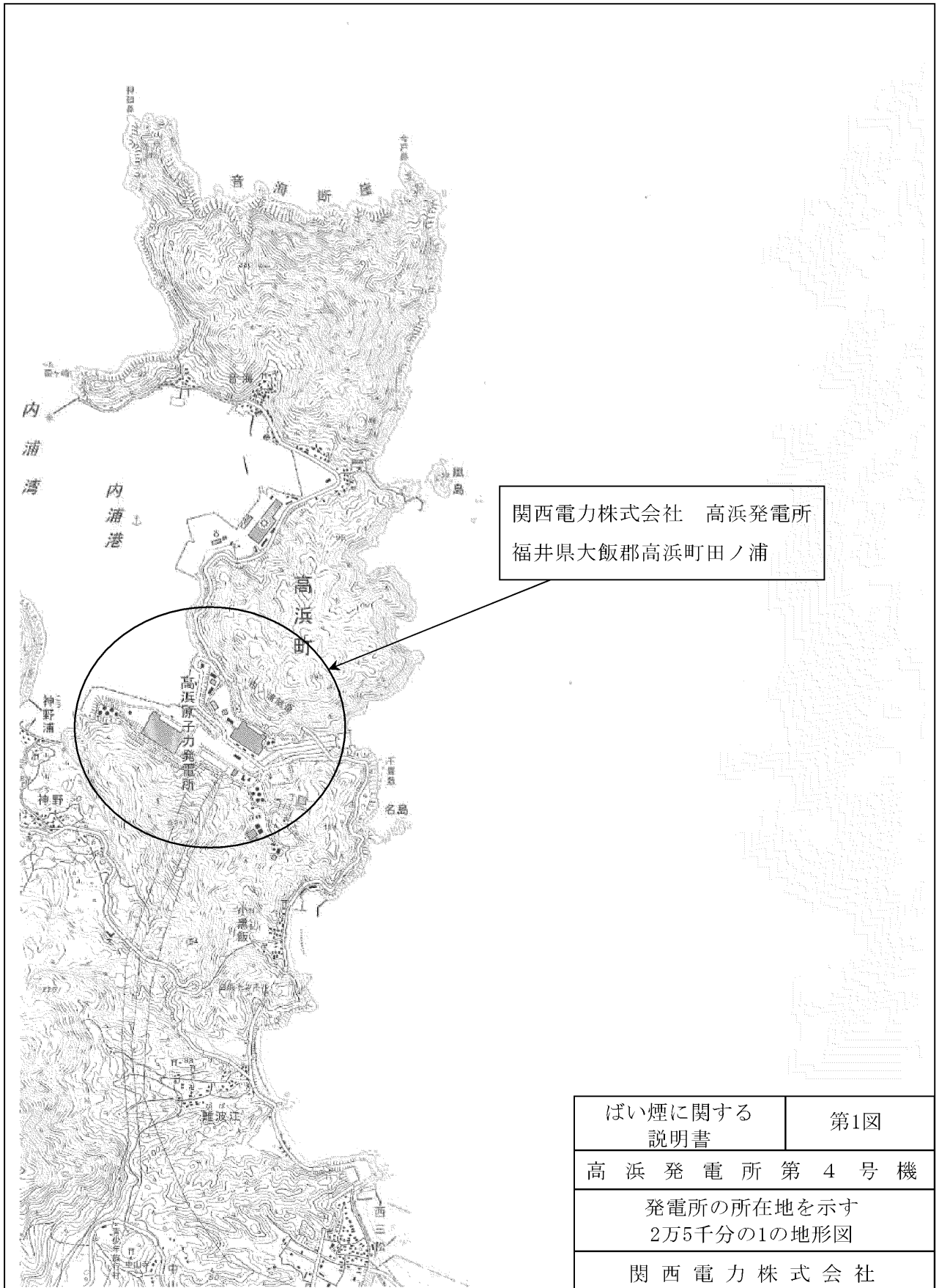
排出ばい煙	硫黄酸化物の量	
	硫黄酸化物の濃度	
	硫黄酸化物の最大着地濃度	
	(相当K値)	
	窒素酸化物の量	
	窒素酸化物の濃度	
	ばいじんの量	
	ばいじんの濃度	
参考事項	(1) ばい煙の排出状況に著しい変動のある施設について、一工程中の排出量の変動の状況 ：特に変動なし	
	(2) 窒素酸化物の発生抑制のために採っている方法 ：該当なし	
	(3) 1日の標準稼働時間が24時間に満たない場合の稼働時間 ：専ら非常時に稼働（但し、月1時間程度試験運転を実施）のため12時間／年と推測される。	
	(4) ガスタービン、ディーゼル機関、ガス機関又はガソリン機関については、常用又は非常用（専ら非常用において用いられるものをいう。）の別 ：非常用	

### 三 ばい煙の処理方法

該当なし


### 四 添付図面

- |                           |      |
|---------------------------|------|
| (1) 発電所の所在地を示す2万5千分の1の地形図 | 第1図  |
| (2) 発電所構内配置図              | 第2図  |
| (3) ばい煙発生施設構造概要図          | 第3図  |
| (4) ばい煙処理設備構造概要図          | 該当なし |




この地図は、国土地理院発行の2万5千分の1の地形図を使用したものである。






ばい煙に関する 説明書	第2図
高 浜 発 電 所 第 4 号 機	
発電所構内配置図	
関 西 電 力 株 式 会 社	



ばい煙に関する 説明書	第3図
高 浜 発 電 所 第 4 号 機	
ばい煙発生施設構造概要図(1/3)	
関 西 電 力 株 式 会 社	

		ばい煙に関する 説明書	第3図
		高 浜 発 電 所 第 4 号 機	
		ばい煙発生施設構造概要図(2/3)	
		関 西 電 力 株 式 会 社	



ばい煙に関する 説明書	第3図
高 浜 発 電 所 第 4 号 機	
ばい煙発生施設構造概要図(3/3)	
関 西 電 力 株 式 会 社	

## 参 考 资 料

## 目 次

参考資料 1 工事を必要とする理由を記載した書類

参考資料 2 工事工程表

参考資料 1 工事を必要とする理由を記載した書類

目 次

	頁
一 工事を必要とする理由 .....	1



一 工事を必要とする理由

--

参考資料 2 工事工程表

目 次

	頁
二 工事工程表 .....	1

二 工事工程表

今回の工事の工程は次のとおりである。

項目	年	2020年						
	月	6月	7月	8月	9月	10月	11月	12月
	現地 工事 期間							