



The latest dose data

宛先: [REDACTED]

2011/03/19 10:14

Dear [REDACTED]

I am sending you the latest dose data.  
Could you, please find the attached file?



1000モニタリングデータ.pdf

Best regards,  
Tomoki NODA

3月18日

福島第一(1F) 測定場所

- ①事務本館北(2号機より北西約0.5牛口)
- ②体育館付近(MP-5東側)(2号機より北西約0.9牛口)
- ③西門付近(MP-5付近)(2号機より西約1.1牛口)
- ④正門付近前(MP-6付近)(2号機より西南西約1.0牛口)

測定場所	③																							
モニタリングカー	0:00	0:10	0:20	0:30	0:40	0:50	1:00	1:10	1:20	1:30	1:40	1:50	2:00	2:10	2:20	2:30	2:40	2:50	3:00	3:10	3:20	3:30	3:40	
測定値(μSv/h)	287.0	287.3	286.6	286.4	286.3	286.0	285.6	285.5	285.2	284.9	284.6	284.4	284.0	283.7	283.7	283.5	283.0	282.9	282.6	282.2	282.1	281.6	281.5	
中性子	ND	ND	ND	ND	ND	ND	ND	ND	ND	ND	ND	ND	ND	ND	ND	ND	ND	ND	ND	ND	ND	ND	ND	
風向	西	西	西	西	北西	西北西	北西	北西	北西	北西	北	北西	北	北東	北東	北東	北東	北東	北東	北東	西北西	西北西	北西	
風速(m/s)	1.4	1.0	1.0	0.8	0.9	1.0	1.6	1.5	1.7	1.4	0.9	0.6	1.0	0.5	0.2	0.2	0.2	0.2	0.2	0.2	0.3	0.4	0.7	

測定場所	③																							
モニタリングカー	3:50	4:00	4:10	4:20	4:30	4:40	4:50	5:00	5:10	5:20	5:30	5:40	5:50	6:00	6:10	6:20	6:30	6:40	6:50	7:00	7:10	7:20	7:30	
測定値(μSv/h)	281.1	281.1	280.9	280.7	280.2	280.0	279.8	279.4	279.3	279.0	278.9	278.9	277.1	274.0	274.0	273.8	274.1	272.7	273.4	272.4	271.7	271.6	271.4	
中性子	ND	ND	ND	ND	ND	ND	ND	ND	ND	ND	ND	ND	ND	ND	ND	ND	ND	ND	ND	ND	ND	ND	ND	
風向	東	西	西	北	北西	北	北東	北北東	北北西	北	北西	北西	北	北東	西	北	西	北西	西	西	北	北	西	
風速(m/s)	0.4	0.5	0.5	0.4	0.2	0.6	0.5	0.5	0.5	0.5	0.5	0.5	0.7	1.0	1.3	1.6	1.4	1.2	1.5	1.6	2.3	2.1	1.9	

測定場所	③																							
モニタリングカー	7:40	7:50	8:00	8:10	8:20	8:30	8:40	8:50	9:00	9:10	9:20	9:30	9:40	9:50	10:00	10:10	10:20	10:30	10:40	10:50	11:00	11:10	11:20	
測定値(μSv/h)	271.1	271.2	270.5	270.3	269.9	269.8	269.2	268.7	267.6	268.9	267.5	267.0	266.9	266.7	266.4	266.1	265.7	265.4	264.8	265.0	264.4	264.5	264.5	
中性子	ND	ND	ND	ND	ND	ND	ND	ND	ND	ND	ND	ND	ND	ND	ND	ND	ND	ND	ND	ND	ND	ND	ND	
風向	北西	北	北西	北西	西	西	西	北西	西北西	西	西	西	西北西	北北西	北西	西	北西	北西	北	南西	西	北	北西	
風速(m/s)	2.9	3.0	2.7	2.9	3.4	3.7	3.3	2.5	2.6	2.8	2.3	3.3	2.9	3.1	2.0	1.8	2.2	2.5	2.3	1.8	1.9	1.5	1.3	

測定場所	①																							
モニタリングカー	11:30	11:40	11:50	12:00	12:10	12:20	12:30	12:40	12:50	13:00	13:10	13:20	13:30	13:50	14:00	14:10	14:15	14:20	14:25	14:30	14:35	14:40	14:40	
測定値(μSv/h)	264.1	264.4	263.4	263.5	263.1	262.9	263.3	264.3	261.3	262.0	261.9	262.7	264.1	348.4	341.4	338.2	337.0	336.2	335.7	335.0	334.2	334.0	334.0	
中性子	ND	ND	ND	ND	ND	ND	ND	ND	ND	ND	ND	ND	ND	ND	ND	ND	ND	ND	ND	ND	ND	ND	ND	
風向	南西	南西	西北西	北	西	南東	東	南	南東	南	東南東	南東	東	東南東	南南東	南東	南	南	東南東	南	南南東	南南東	南南東	
風速(m/s)	1.5	1.7	1.6	1.7	1.3	1.2	1.1	1.8	2.7	3.0	2.6	2.5	2.0	1.8	2.0	1.7	1.6	1.7	1.9	1.9	1.7	1.8		

※9 事務本館北(2号機より北西約0.5牛口) ※放水活動による効果を測定するためにより近傍へ移動

3月18日

福島第一(1F) 測定場所

- ①事務本館北(2号機より北西約0.5千口)
- ②体育館付近(MP-5東側)(2号機より北西約0.9千口)
- ③西門付近(MP-5付近)(2号機より西約1.1千口)
- ④正門付近前(MP-6付近)(2号機より西南西約1.0千口)

測定場所	①																							
モニタリングカー	14:45	14:50	14:55	15:00	15:10	15:20	15:30	15:40	15:50	16:00	16:10	16:20	16:30	16:40	16:50	17:00	17:10	17:20	17:30	17:40	17:50	18:00	18:10	
測定値(μSv/h)	3357.0	3339.0	3246.0	3245.0	3368.0	3582.0	4075.0	3823.0	4396.0	4485.0	4352.0	4535.0	4419.0	4277.0	4735.0	5055.0	5033.0	4952.0	4251.0	4182.0	4090.0	4084.0	4069.0	
中性子	ND	ND	ND	ND	ND	ND	ND	ND	ND	ND	ND	ND	ND	ND	ND	ND	ND	ND	ND	ND	ND	ND	ND	
風向	南南東	東南東	南	南東	南	南南東	南南東	南南東	南南東	南南東	南南東	南	南南東	東	南南東	南	南南東	南南東	南	南	南南西	南南西	南	
風速(m/s)	1.6	1.5	1.5	1.5	1.4	1.7	1.9	2.3	2.1	2.2	2.4	2.0	2.1	1.8	2.1	2.1	2.0	2.1	3.1	2.3	1.8	1.8	1.2	

測定場所	②																							
モニタリングカー	18:20	18:30	18:40	18:50	19:00	19:10	19:20	19:30	19:40	19:50	20:00	測定	20:10	20:20	20:30	20:40	20:50	21:00	21:10	21:20	21:30	21:40	21:50	
測定値(μSv/h)	4069.0	3922.0	3885.0	3832.0	3788.0	3745.0	3728.0	3699.0	3669.0	3634.0	3611.0	位置	447.6	441.2	434.5	429.2	423.9	419.1	414.2	409.4	405.2	401.6	397.8	
中性子	ND	ND	ND	ND	ND	ND	ND	ND	ND	ND	ND	変更	ND	ND	ND	ND	ND	ND	ND	ND	ND	ND	ND	
風向	南	南南西	南南西	南南西	南南西	西	南西	南西	南西	南西	南西	南	南	西	西北西	南西	西南西	南南西	西	西	西	北北西	西	
風速(m/s)	1.2	1.5	1.5	1.4	1.5	1.3	1.4	1.4	1.3	1.5	1.3	※10	3.0	0.5	0.7	0.8	0.6	0.5	0.6	0.3	0.3	0.4	0.5	

測定場所	③																							
モニタリングカー	22:00	22:10	22:20	22:30	22:40	22:50	23:00	23:10	23:20	測定	23:30	23:40	23:50											
測定値(μSv/h)	393.9	389.2	385.9	382.9	379.6	375.9	373.6	371.2	368.9	位置	3254.0	3256.0	3244.0											
中性子	ND	ND	ND	ND	ND	ND	ND	ND	ND	変更	ND	ND	ND											
風向	南西	南西	西	西	南西	西	北	北西	西南西	西南西	西南西	西南西												
風速(m/s)	0.5	0.7	0.5	0.5	0.4	0.4	0.3	0.4	0.3	※11	2.8	1.2	1.2											

3月19日

測定場所	④																							
モニタリングカー	0:00	0:10	0:20	0:30	0:40	0:50	1:00	1:10	1:20	1:30	1:40	1:50	測定	2:00	2:10	2:20	2:30	2:40	2:50	3:00	3:10	3:20	3:30	
測定値(μSv/h)	3229.0	3224.0	3219.0	3231.0	3342.0	3284.0	3248.0	3279.0	3247.0	3195.0	3188.0	3181.0	位置	313.7	312.2	311.1	310.0	309.1	308.6	306.9	306.0	305.1	304.3	
中性子	ND	ND	ND	ND	ND	ND	ND	ND	ND	ND	ND	ND	変更	ND	ND	ND	ND	ND	ND	ND	ND	ND	ND	
風向	西南西	西南西	南西	南西	西南西	西	西南西	西南西	西南西	西南西	南西	西南西	※12	北	北	南	西南西	西南西	北北東	西北西	南西	南南東	東	
風速(m/s)	1.4	1.4	1.2	1.1	0.9	1.4	1.3	1.3	1.3	1.4	1.6	1.3	3.0	0.3	0.3	0.3	0.6	0.3	0.4	0.6	0.7	0.7	0.7	

※10 西門付近(MP-5付近)(2号機より西約1.1千口) ※定点で測定するため移動  
 ※11 事務本館北(2号機より北西約0.5千口) ※放水活動による効果を測定するためにより近傍へ移動  
 ※12 西門付近(MP-5付近)(2号機より西約1.1千口) ※定点で測定するため移動

3月19日

福島第一(1F) 測定場所

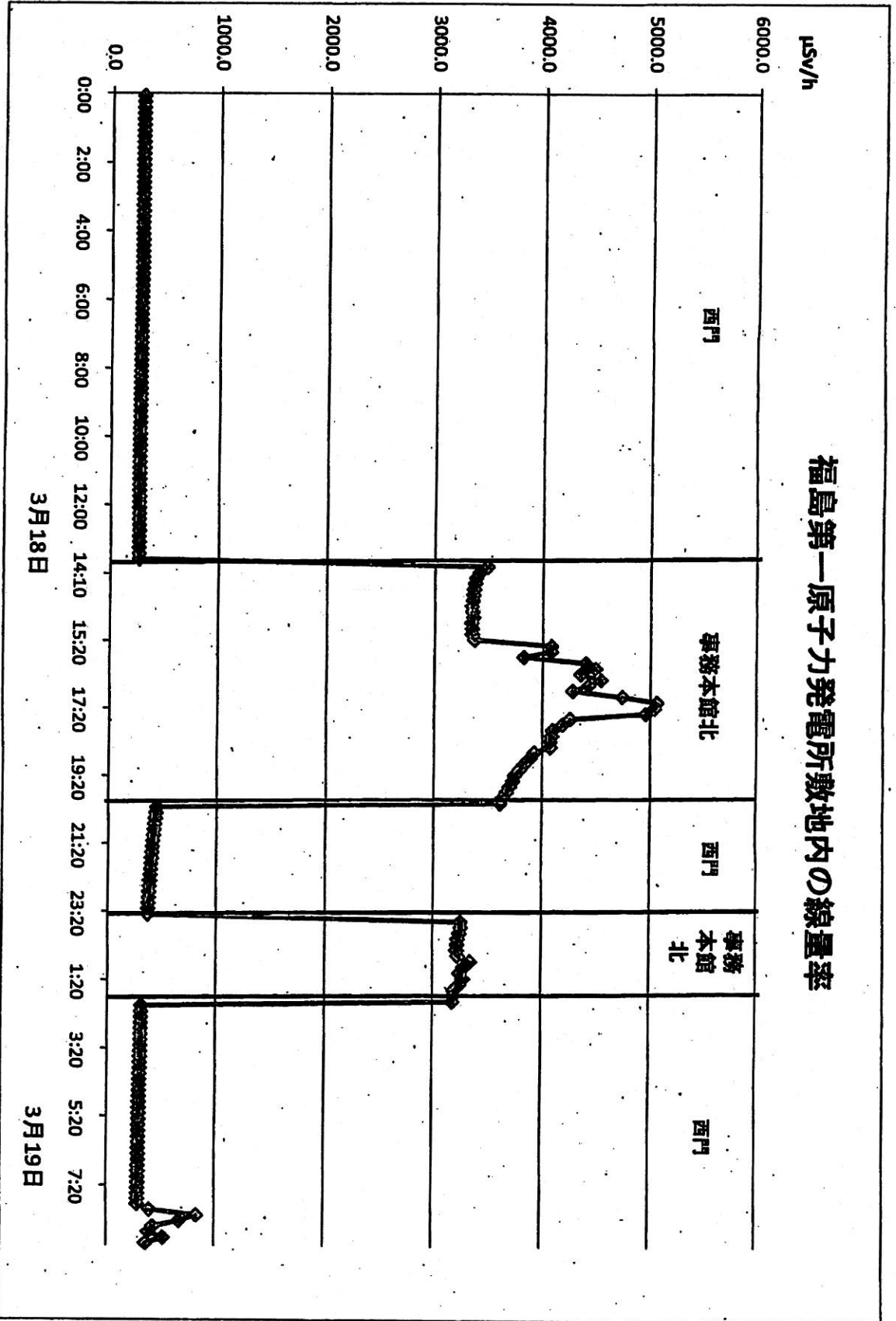
- ①事務本館北(2号機より北西約0.5牛口)
- ②体育館付近(MP-5東側)(2号機より西西北西約0.9牛口)
- ③西門付近(MP-5付近)(2号機より西約1.1牛口)
- ④正門付近前(MP-6付近)(2号機より西南西約1.0牛口)

測定場所	3:40	3:50	4:00	4:10	4:20	4:30	4:40	4:50	5:00	5:10	5:20	5:30	5:40	5:50	6:00	6:10	6:20	6:30	6:40	6:50	7:00	7:10	7:20
モニタリングカー	303.6	303.1	301.7	301.3	300.5	299.2	299.2	298.5	297.5	296.4	295.8	295.1	295.4	294.3	293.8	293.6	292.6	292.3	291.5	290.9	290.6	289.8	289.1
中性子	ND	ND	ND	ND	ND	ND	ND	ND	ND	ND	ND	ND	ND	ND	ND	ND	ND	ND	ND	ND	ND	ND	ND
風向	南南東	西北西	東	西	西北西	南東	西	南	南	南	東	北西	東	南東	西	南東	北北東	東南東	南南東	ND	ND	ND	ND
風速(m/s)	0.9	0.6	0.6	0.5	0.4	0.6	0.6	0.4	0.5	0.5	0.9	0.9	0.9	0.6	0.9	0.7	0.5	0.4	0.3	0.4	0.7	0.3	0.7

測定場所	7:30	7:40	7:50	8:00	8:10	8:20	8:30	8:40	8:50	9:00
モニタリングカー	288.9	288.6	287.2	399.0	830.8	670.6	431.9	390.5	522.5	364.5
中性子	ND	ND	ND	ND	ND	ND	ND	ND	ND	ND
風向	西南西	南西	南東	北北東	西北西	西北西	東	東北東	東北東	北東
風速(m/s)	0.8	0.6	0.6	0.3	0.5	0.3	0.4	0.6	0.6	0.9

μSv/h

### 福島第一原子力発電所敷地内の線量率



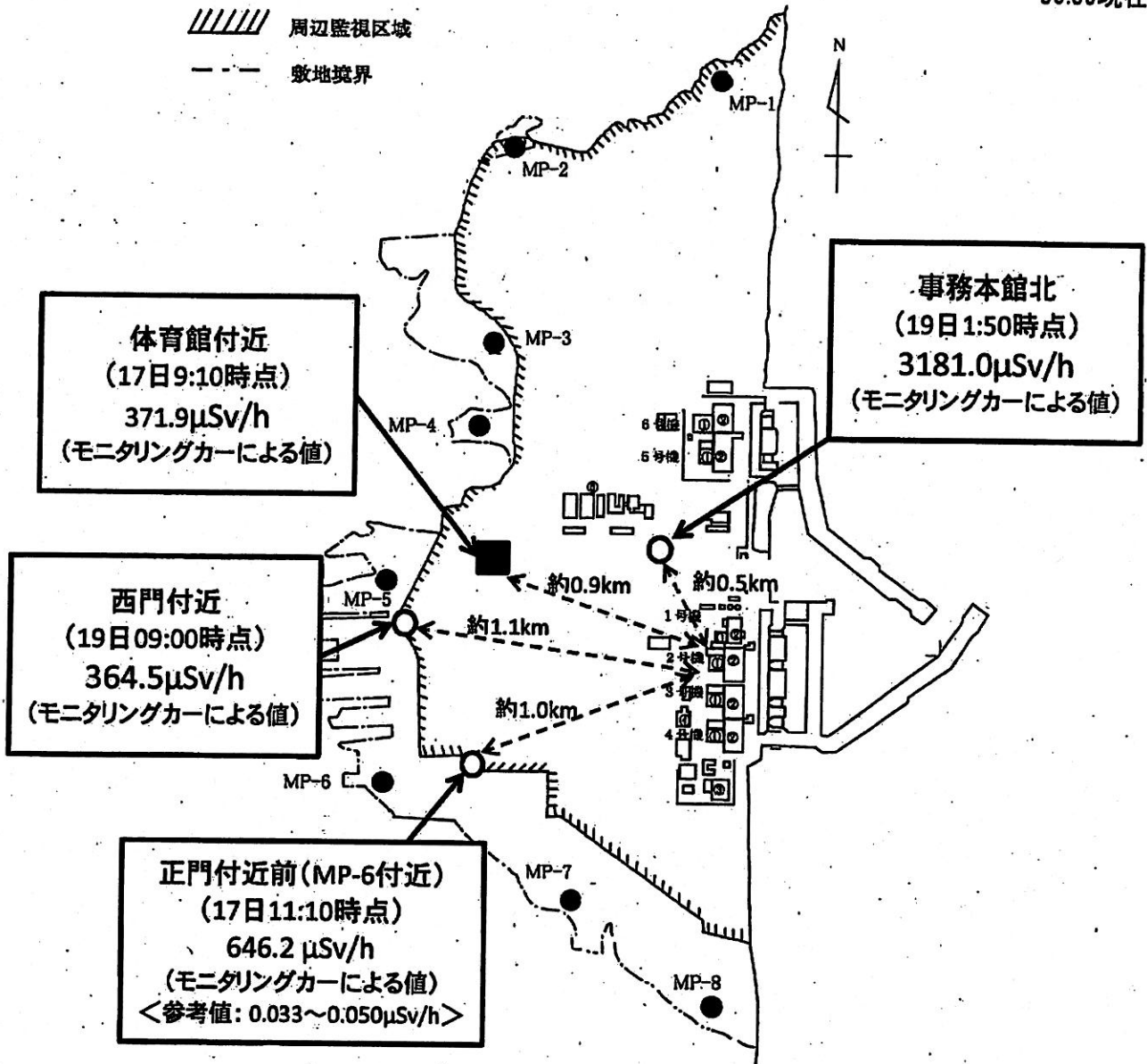
3月18日

3月19日

# 福島第一原子力発電所

2011/3/19  
09:00現在

////// 周辺監視区域  
- - - 敷地境界







3月18日		22:00	22:10	22:20	22:30	22:40	22:50	23:00	23:10	23:20	23:30	23:40	23:50
モニタリングポスト													
MP1(μSv/h)		18.5	18.5	18.5	18.4	18.4	18.4	18.3	18.3	18.3	18.3	18.2	18.2
MP2(μSv/h)		11.2	11.2	11.1	11.2	11.1	11.1	11.2	11.1	11.1	11.1	11.1	11.1
MP3(μSv/h)		18.8	18.8	18.8	18.8	18.7	18.7	18.7	18.7	18.7	18.7	18.7	18.6
MP4(μSv/h)		13.0	13.0	13.0	13.0	13.0	13.0	13.0	13.0	12.9	13.0	12.9	12.9
MP5(μSv/h)		11.8	11.9	11.6	11.6	11.8	11.9	11.9	11.7	11.7	11.7	11.7	11.7
MP6(μSv/h)		欠測	欠測	欠測	欠測	欠測	欠測	欠測	欠測	欠測	欠測	欠測	欠測
MP7(μSv/h)		欠測	欠測	欠測	欠測	欠測	欠測	欠測	欠測	欠測	欠測	欠測	欠測
風向		西	西	西	西	西南西	西南西	西南西	西南西	西南西	西南西	西南西	南
風速(m/s)		5.0	5.0	3.9	4.5	3.9	2.5	2.6	2.3	2.0	2.5	1.7	1.4

3月19日		0:00	0:10	0:20	0:30	0:40	0:50	1:00	1:10	1:20	1:30	1:40	1:50	2:00	2:10	2:20	2:30	2:40	2:50	3:00	3:10	3:20	3:30	
モニタリングポスト																								
MP1(μSv/h)		18.2	18.2	18.2	18.2	18.1	18.1	18.1	18.1	18.1	18.1	18.0	18.0	17.9	18.0	18.0	17.9	17.8	17.9	17.8	17.8	17.9	17.8	
MP2(μSv/h)		11.1	10.9	11.0	11.0	11.0	10.8	10.9	10.9	10.9	10.8	10.9	10.8	10.8	10.8	10.8	10.8	10.8	10.8	10.8	10.8	10.8	10.8	
MP3(μSv/h)		18.7	18.7	18.6	18.6	18.5	18.5	18.5	18.5	18.5	18.4	18.4	18.4	18.4	18.4	18.3	18.4	18.3	18.3	18.3	18.2	18.3	18.2	
MP4(μSv/h)		12.9	12.9	12.9	12.9	12.8	12.8	12.8	12.8	12.8	12.8	12.8	12.8	12.8	12.7	12.8	12.7	12.7	12.7	12.7	12.7	12.7	12.7	
MP5(μSv/h)		11.7	11.7	11.7	11.6	11.7	11.7	11.7	11.7	11.6	11.6	11.6	11.6	11.6	11.6	11.6	11.5	11.6	11.6	11.5	11.5	11.5	11.5	
MP6(μSv/h)		欠測	欠測	欠測	欠測	欠測	欠測	欠測	欠測	欠測	欠測	欠測	欠測	欠測	欠測	欠測	欠測	欠測	欠測	欠測	欠測	欠測	欠測	
MP7(μSv/h)		欠測	欠測	欠測	欠測	欠測	欠測	欠測	欠測	欠測	欠測	欠測	欠測	欠測	欠測	欠測	欠測	欠測	欠測	欠測	欠測	欠測	欠測	
風向		南西	南西	南西	南	南	南	南	南	南南西	南	南南西	南南西	南	南	南	南	南	南	南	南	南	南	
風速(m/s)		0.3	1.6	1.4	0.6	0.6	1.2	1.5	3.5	3.6	3.6	5.4	5.1	5.8	6.5	6.6	5.8	5.6	4.9	4.4	3.6	4.1	5.8	

3月19日		3:40	3:50	4:00	4:10	4:20	4:30	4:40	4:50	5:00	5:10	5:20	5:30	5:40	5:50	6:00	6:10	6:20	6:30	6:40	6:50	7:00	7:10	
モニタリングポスト																								
MP1(μSv/h)		17.8	17.7	17.7	17.7	17.6	17.0	17.7	17.6	17.6	17.6	17.6	17.6	17.6	17.6	17.5	17.5	17.5	17.5	17.5	17.5	17.5	17.4	
MP2(μSv/h)		10.7	10.7	10.7	10.7	10.7	10.7	10.7	10.7	10.7	10.7	10.7	10.7	10.7	10.7	10.6	10.6	10.7	10.6	10.6	10.7	10.6	10.6	
MP3(μSv/h)		18.2	18.2	18.2	18.1	18.0	18.0	18.0	17.9	18.0	17.9	17.9	17.9	17.8	17.9	17.8	17.8	17.8	17.8	17.8	17.7	17.7	17.8	
MP4(μSv/h)		12.7	12.6	12.6	12.6	12.6	12.6	12.6	12.6	12.5	12.6	12.6	12.5	12.5	12.5	12.5	12.5	12.4	12.4	12.4	12.4	12.4	12.4	
MP5(μSv/h)		11.4	11.5	11.4	11.4	11.5	11.4	11.4	11.4	11.4	11.3	11.3	11.3	11.2	11.2	11.1	11.1	11.1	11.1	11.2	11.1	11.0	11.0	
MP6(μSv/h)		欠測	欠測	欠測	欠測	欠測	欠測	欠測	欠測	欠測	欠測	欠測	欠測	欠測	欠測	欠測	欠測	欠測	欠測	欠測	欠測	欠測	欠測	
MP7(μSv/h)		欠測	欠測	欠測	欠測	欠測	欠測	欠測	欠測	欠測	欠測	欠測	欠測	欠測	欠測	欠測	欠測	欠測	欠測	欠測	欠測	欠測	欠測	
風向		南南西	南	南	南	南南西	南	南	南	南南西	南南西	南南西	南南西	南南西	南	南南西	南	南	南	南	南	南南西	南南西	
風速(m/s)		4.9	3.3	3.8	4.0	5.9	5.6	3.6	5.1	5.2	5.9	5.0	7.2	8.3	6.6	6.1	6.1	6.2	7.7	6.4	6.5	6.0	5.7	

* 3月19日																			
モニタリングポスト		7:20	7:30	7:40	7:50	8:00	8:10	8:20	8:30	8:40	8:50	9:00							
MP1(μSv/h)		17.4	17.4	17.3	17.3	17.3	17.3	17.3	17.3	17.2	17.2	17.2	17.2	17.6	17.6	17.6	17.6	17.6	17.6
MP2(μSv/h)		10.6	10.5	10.5	10.5	10.5	10.5	10.5	10.4	10.4	10.4	10.4	10.3	10.3	10.3	10.3	10.3	10.3	10.3
MP3(μSv/h)		17.7	17.7	17.7	17.7	17.7	17.6	17.7	17.6	17.7	17.6	17.6	17.6	17.6	17.6	17.6	17.6	17.6	17.6
MP4(μSv/h)		12.4	12.4	12.3	12.3	12.3	12.3	12.3	12.3	12.2	12.2	12.2	12.2	12.2	12.2	12.2	12.2	12.2	12.2
MP5(μSv/h)		11.0	11.0	10.9	10.9	10.9	10.9	10.9	10.9	10.9	10.9	10.9	10.8	10.8	10.8	10.8	10.8	10.8	10.8
MP6(μSv/h)		欠測	欠測	欠測	欠測	欠測	欠測	欠測	欠測	欠測	欠測	欠測	欠測	欠測	欠測	欠測	欠測	欠測	欠測
MP7(μSv/h)		欠測	欠測	欠測	欠測	欠測	欠測	欠測	欠測	欠測	欠測	欠測	欠測	欠測	欠測	欠測	欠測	欠測	欠測
風向		南南西	南	南南西	南南西	南	南西	西	南西	南	南	南	南南東						
風速(m/s)		4.2	4.0	3.9	4.4	5.5	5.8	1.7	2.9	2.5	1.7	3.5							

# 福島第二原子力発電所

2011/3/19  
09:00現在

MP1 : 17.2  $\mu$ Sv/h  
(参考値: 0.035 ~ 0.054  $\mu$ Sv/h)

MP2 : 10.3  $\mu$ Sv/h  
(参考値: 0.042 ~ 0.062  $\mu$ Sv/h)

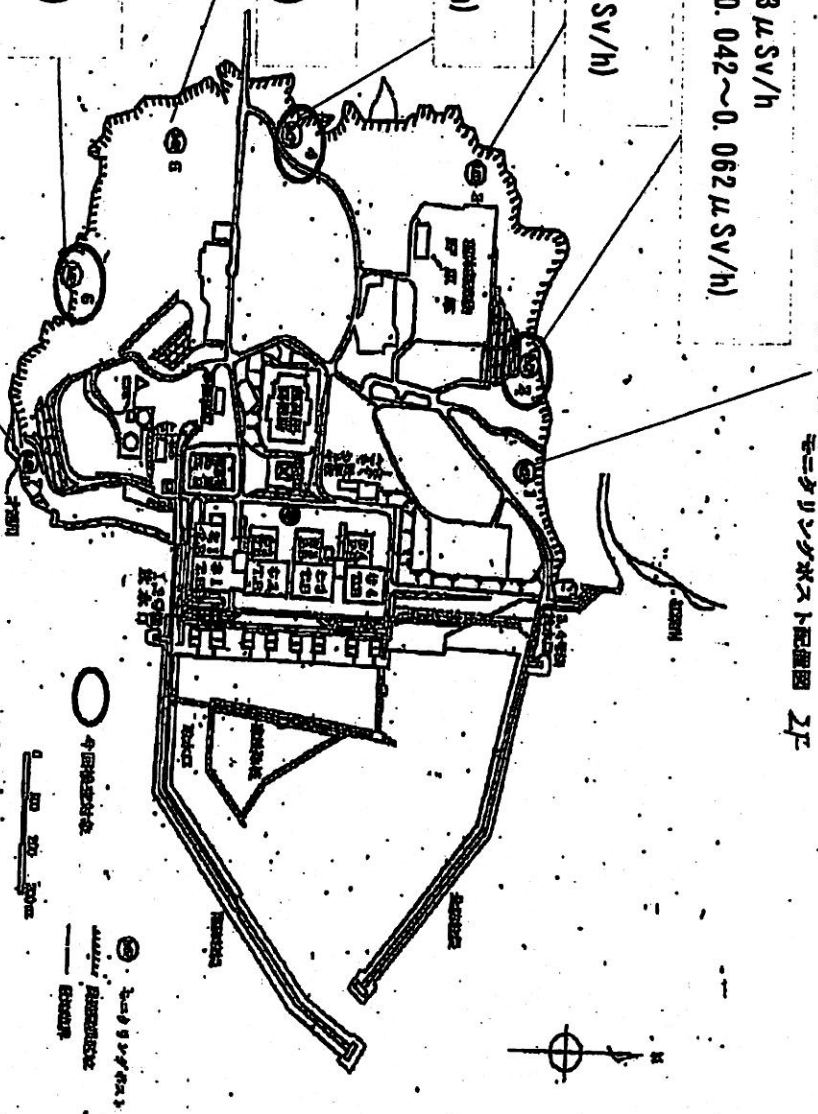
MP3 : 17.6  $\mu$ Sv/h  
(参考値: 0.036 ~ 0.052  $\mu$ Sv/h)

MP4 : 12.2  $\mu$ Sv/h  
(参考値: 0.036 ~ 0.052  $\mu$ Sv/h)

MP5 : 10.8  $\mu$ Sv/h  
(参考値: 0.041 ~ 0.058  $\mu$ Sv/h)

MP6 : 欠測  
(参考値: 0.044 ~ 0.063  $\mu$ Sv/h)

MP7 : 欠測  
(参考値: 0.043 ~ 0.062  $\mu$ Sv/h)



各発電所等の環境モニタリング結果

通常の平常値の範囲	会社名	発電所名	3月18日																								単位: μSv/h
			0:00	1:00	2:00	3:00	4:00	5:00	6:00	7:00	8:00	9:00	10:00	11:00													
0.023~0.027	北海道電力㈱	泊野発電所	0.023	0.023	0.023	0.024	0.023	0.024	0.024	0.024	0.024	0.024	0.024	0.024	0.023	0.023	0.023	0.023	0.023	0.023	0.023	0.023	0.023	0.023	0.023	0.023	
0.024~0.060	東北電力㈱	女川原子力発電所	2.80	2.80	2.70	2.70	2.70	2.70	2.70	2.70	2.60	2.60	2.60	2.60	2.60	2.60	2.60	2.60	2.60	2.60	2.60	2.60	2.60	2.60	2.60	2.60	
0.012~0.060	東北電力㈱	東通原子力発電所	0.018	0.017	0.016	0.017	0.016	0.017	0.016	0.017	0.017	0.017	0.017	0.016	0.016	0.017	0.018	0.018	0.018	0.018	0.018	0.018	0.018	0.018	0.018	0.018	
0.033~0.050	東京電力㈱	福島第二原子力発電所*	287	285.6	284	282.6	281.1	279.4	274	274	274	274	274	274	274	274	274	274	274	274	274	274	274	274	274	274	
0.036~0.052	東京電力㈱	福島第一原子力発電所*	21.3	21.0	20.9	20.9	20.8	20.7	20.7	20.5	20.5	20.5	20.5	20.5	20.5	20.5	20.5	20.5	20.5	20.5	20.5	20.5	20.5	20.5	20.5	20.5	
0.011~0.159	東京電力㈱	柏崎刈野原子力発電所	0.064	0.064	0.064	0.062	0.063	0.064	0.064	0.064	0.064	0.064	0.064	0.064	0.064	0.064	0.064	0.064	0.064	0.064	0.064	0.064	0.064	0.064	0.064	0.064	
0.036~0.053	日本原子力発電㈱	東海第二発電所	0.733	0.726	0.725	0.719	0.716	0.710	0.708	0.708	0.708	0.708	0.708	0.708	0.708	0.708	0.708	0.708	0.708	0.708	0.708	0.708	0.708	0.708	0.708	0.708	
0.033~0.110	日本原子力発電㈱	関西第一発電所	0.072	0.071	0.073	0.072	0.075	0.073	0.073	0.073	0.072	0.072	0.072	0.072	0.072	0.072	0.072	0.072	0.072	0.072	0.072	0.072	0.072	0.072	0.072	0.072	
0.064~0.108	中部電力㈱	北濃原子力発電所	0.068	0.068	0.068	0.068	0.068	0.068	0.068	0.068	0.068	0.068	0.068	0.068	0.068	0.068	0.068	0.068	0.068	0.068	0.068	0.068	0.068	0.068	0.068	0.068	
0.0207~0.132	中部電力㈱	志保原子力発電所	0.032	0.032	0.032	0.032	0.032	0.032	0.032	0.032	0.032	0.032	0.032	0.032	0.032	0.032	0.032	0.032	0.032	0.032	0.032	0.032	0.032	0.032	0.032	0.032	
0.028~0.130	中部電力㈱	志保原子力発電所	0.032	0.032	0.032	0.032	0.032	0.032	0.032	0.032	0.032	0.032	0.032	0.032	0.032	0.032	0.032	0.032	0.032	0.032	0.032	0.032	0.032	0.032	0.032	0.032	
0.070~0.077	中国電力㈱	島根原子力発電所	0.03	0.03	0.03	0.028	0.03	0.03	0.03	0.03	0.03	0.03	0.03	0.03	0.03	0.03	0.03	0.03	0.03	0.03	0.03	0.03	0.03	0.03	0.03	0.03	
0.070~0.077	中国電力㈱	島根原子力発電所	0.071	0.069	0.072	0.072	0.071	0.072	0.072	0.072	0.072	0.072	0.072	0.072	0.072	0.072	0.072	0.072	0.072	0.072	0.072	0.072	0.072	0.072	0.072	0.072	
0.046~0.047	関西電力㈱	高浜発電所	0.042	0.042	0.042	0.042	0.042	0.042	0.042	0.042	0.042	0.042	0.042	0.042	0.042	0.042	0.042	0.042	0.042	0.042	0.042	0.042	0.042	0.042	0.042	0.042	
0.036~0.040	関西電力㈱	大飯発電所	0.038	0.034	0.034	0.035	0.035	0.035	0.035	0.035	0.035	0.035	0.035	0.035	0.035	0.035	0.035	0.035	0.035	0.035	0.035	0.035	0.035	0.035	0.035	0.035	
0.011~0.080	四国電力㈱	伊予発電所	0.014	0.013	0.014	0.014	0.014	0.014	0.014	0.014	0.014	0.014	0.014	0.014	0.014	0.014	0.014	0.014	0.014	0.014	0.014	0.014	0.014	0.014	0.014	0.014	
0.023~0.087	九州電力㈱	玄海原子力発電所	0.028	0.026	0.027	0.026	0.026	0.026	0.026	0.026	0.027	0.027	0.027	0.027	0.027	0.027	0.027	0.027	0.027	0.027	0.027	0.027	0.027	0.027	0.027	0.027	
0.034~0.120	九州電力㈱	川内原子力発電所	0.037	0.038	0.036	0.038	0.036	0.036	0.037	0.037	0.038	0.038	0.038	0.038	0.038	0.038	0.038	0.038	0.038	0.038	0.038	0.038	0.038	0.038	0.038	0.038	
0.009~0.069	日本原燃(株)	六ヶ所 再処理工場	0.014	0.014	0.014	0.014	0.014	0.014	0.014	0.014	0.014	0.014	0.014	0.014	0.014	0.014	0.014	0.014	0.014	0.014	0.014	0.014	0.014	0.014	0.014	0.014	
0.009~0.071	日本原燃(株)	六ヶ所 再処理工場	0.016	0.015	0.015	0.015	0.015	0.015	0.015	0.015	0.015	0.015	0.015	0.015	0.015	0.015	0.015	0.015	0.015	0.015	0.015	0.015	0.015	0.015	0.015	0.015	

\*福島第一原子力発電所については、作業状況により若干測定時間のずれ及び測定位置の変更が生じる場合がございます。

通常の平常値の範囲	会社名	発電所名	3月18日																							
			12:00	13:00	14:00	15:00	16:00	17:00	18:00	19:00	20:00	21:00	22:00	23:00												
0.023~0.027	北海道電力㈱	泊野発電所	0.022	0.022	0.022	0.021	0.022	0.022	0.022	0.022	0.022	0.022	0.022	0.022	0.022	0.022	0.022	0.022	0.022	0.022	0.022	0.022	0.022	0.022	0.022	0.022
0.024~0.060	東北電力㈱	女川原子力発電所	2.60	2.60	2.60	2.60	2.60	2.50	2.50	2.50	2.50	2.50	2.50	2.50	2.50	2.50	2.50	2.50	2.50	2.50	2.50	2.50	2.50	2.50	2.50	2.50
0.012~0.060	東北電力㈱	東通原子力発電所	0.018	0.017	0.017	0.017	0.017	0.017	0.016	0.016	0.016	0.016	0.016	0.016	0.016	0.016	0.016	0.016	0.016	0.016	0.016	0.016	0.016	0.016	0.016	0.016
0.033~0.050	東京電力㈱	福島第二原子力発電所*	263.5	262	341.4	334.5	448.5	605.6	408.4	361.1	378.8	361.1	419.1	18.8	0.064	0.064	0.064	0.064	0.064	0.064	0.064	0.064	0.064	0.064	0.064	0.064
0.036~0.052	東京電力㈱	福島第一原子力発電所*	19.7	19.6	19.7	19.5	19.3	19.2	19.1	19.0	18.9	18.9	18.8	18.8	0.064	0.064	0.064	0.064	0.064	0.064	0.064	0.064	0.064	0.064	0.064	0.064
0.011~0.159	東京電力㈱	柏崎刈野原子力発電所	0.062	0.063	0.063	0.063	0.063	0.063	0.062	0.062	0.062	0.062	0.062	0.062	0.062	0.062	0.062	0.062	0.062	0.062	0.062	0.062	0.062	0.062	0.062	0.062
0.039~0.110	日本原子力発電㈱	東海第二発電所	0.686	0.685	0.689	0.688	0.684	0.680	0.683	0.683	0.683	0.683	0.683	0.683	0.683	0.683	0.683	0.683	0.683	0.683	0.683	0.683	0.683	0.683	0.683	0.683
0.064~0.108	中部電力㈱	北濃原子力発電所	0.072	0.073	0.072	0.073	0.072	0.072	0.072	0.072	0.072	0.072	0.072	0.072	0.072	0.072	0.072	0.072	0.072	0.072	0.072	0.072	0.072	0.072	0.072	0.072
0.0207~0.132	中部電力㈱	志保原子力発電所	0.068	0.068	0.068	0.068	0.068	0.068	0.068	0.068	0.068	0.068	0.068	0.068	0.068	0.068	0.068	0.068	0.068	0.068	0.068	0.068	0.068	0.068	0.068	0.068
0.028~0.130	中部電力㈱	志保原子力発電所	0.031	0.031	0.031	0.031	0.032	0.032	0.032	0.032	0.032	0.032	0.032	0.032	0.032	0.032	0.032	0.032	0.032	0.032	0.032	0.032	0.032	0.032	0.032	0.032
0.070~0.077	中国電力㈱	島根原子力発電所	0.071	0.071	0.071	0.070	0.072	0.071	0.071	0.071	0.071	0.071	0.071	0.071	0.071	0.071	0.071	0.071	0.071	0.071	0.071	0.071	0.071	0.071	0.071	0.071
0.046~0.047	関西電力㈱	高浜発電所	0.042	0.042	0.042	0.042	0.043	0.043	0.043	0.043	0.043	0.043	0.043	0.043	0.043	0.043	0.043	0.043	0.043	0.043	0.043	0.043	0.043	0.043	0.043	0.043
0.036~0.040	関西電力㈱	大飯発電所	0.034	0.034	0.034	0.034	0.034	0.034	0.034	0.034	0.034	0.034	0.034	0.034	0.034	0.034	0.034	0.034	0.034	0.034	0.034	0.034	0.034	0.034	0.034	0.034
0.011~0.080	四国電力㈱	伊予発電所	0.014	0.013	0.014	0.014	0.014	0.014	0.014	0.014	0.014	0.014	0.014	0.014	0.014	0.014	0.014	0.014	0.014	0.014	0.014	0.014	0.014	0.014	0.014	0.014
0.023~0.087	九州電力㈱	玄海原子力発電所	0.026	0.027	0.026	0.026	0.026	0.026	0.026	0.026	0.027	0.027	0.027	0.027	0.027	0.027	0.027	0.027	0.027	0.027	0.027	0.027	0.027	0.027	0.027	0.027
0.034~0.120	九州電力㈱	川内原子力発電所	0.036	0.037	0.037	0.033	0.036	0.036	0.037	0.037	0.037	0.037	0.037	0.037	0.037	0.037	0.037	0.037	0.037	0.037	0.037	0.037	0.037	0.037	0.037	0.037
0.009~0.069	日本原燃(株)	六ヶ所 再処理工場	0.014	0.014	0.014	0.014	0.014	0.014	0.014	0.014	0.014	0.014	0.014	0.014	0.014	0.014	0.014	0.014	0.014	0.014	0.014	0.014	0.014	0.014	0.014	0.014
0.009~0.071	日本原燃(株)	六ヶ所 再処理工場	0.016	0.015	0.015	0.015	0.015	0.015	0.015	0.015	0.015	0.015	0.015	0.015	0.015	0.015	0.015	0.015	0.015	0.015	0.015	0.015	0.015	0.015	0.015	0.015

\*福島第一原子力発電所については、作業状況により若干測定時間のずれ及び測定位置の変更が生じる場合がございます。

3/18(金) 21時時点



The latest dose data

宛先: [REDACTED]

2011/03/21 13:47

Dear [REDACTED]

I am sending you the latest dose data.

Additionally, I would like to inform you NISA's website where some dose data are posted.

(The latest dose data in Japanese (38th))



38報モニタリング.pdf

(Reference: the latest dose data in English (36th))



er20110320-4-2.pdf

(NISA's website address)

English Site: <http://www.nisa.meti.go.jp/english/index.html>

Japanese Site: [http://www.nisa.meti.go.jp/itiran/new\\_genshi\\_index.html](http://www.nisa.meti.go.jp/itiran/new_genshi_index.html)

Best regards,  
Tomoki NODA

----- 転送者: [REDACTED] 転送日: 2011/03/21 13:39 -----

送信元:

宛先:

日付:

件名:

[REDACTED]  
2011/03/19 10:14

The latest dose data

Dear [REDACTED]

I am sending you the latest dose data.

Could you, please find the attached file?

[添付ファイル "1000モニタリングデータ.pdf" は [REDACTED] が削除しました]

Best regards,  
Tomoki NODA



3月20日

福島第一(1F) 測定場所

- ①事務本館北(2号機より北西約0.5牛口)
- ②体質館付近(MP-5東側)(2号機より北西約0.9牛口)
- ③西門付近(MP-5付近)(2号機より西約1.1牛口)
- ④正門付近前(MP-6付近)(2号機より西南西約1.0牛口)

測定場所		①																							
モニタリングカー	0:10	0:20	0:30	0:40	0:50	1:00	1:10	1:20	1:30	1:40	1:50	2:00	2:10	2:20	2:30	2:40	2:50	3:00	3:10	3:20	3:30	3:40	3:50	4:00	
測定値(μSv/h)	2814.0	2808.0	2805.0	2803.0	2791.0	2797.0	2793.0	2793.0	2788.0	2785.0	2781.0	2778.0	2773.0	2771.0	2767.0	2764.0	2761.0	2759.0	2745.0	2745.0	2741.0	2758.0	3185.0	2939.0	
中性子	ND	ND	ND	ND	ND	ND	ND	ND	ND	ND	ND	ND	ND	ND	ND	ND	ND	ND	ND	ND	ND	ND	ND	ND	
風向	南西	西	南西	西南西	西南西	北西	北西	西	北東	南西	西	北西	西	西	北西	北西	北西	北西	北西	北西	北西	西	南	西	
風速(m/s)	3.7	2.8	3.5	3.0	3.0	3.4	4.6	3.2	3.0	2.9	2.1	2.5	1.8	2.1	1.6	1.8	1.5	2.3	2.1	1.0	1.1	1.0	1.0	0.9	

測定場所		②																							
モニタリングカー	4:10	4:20	4:30	4:40	4:50	5:00	5:10	5:20	5:30	5:40	5:50	6:00	6:10	6:20	6:30	6:40	6:50	7:00	7:10	7:20	7:30	7:40	7:50	8:00	
測定値(μSv/h)	2771.0	2743.0	2739.0	2732	2718	271.2	270.9	270.4	269.8	269.5	2683.1	2679.0	2677.0	2670.0	2664.0	2664.0	2661.0	2661.0	2661.0	2659.0	2652.0	2653.0	2637.0	2530.0	
中性子	ND	ND	ND	ND	ND	ND	ND	ND	ND	ND	ND	ND	ND	ND	ND	ND	ND	ND	ND	ND	ND	ND	ND	ND	
風向	北西	南	南西	北北西	北	北北西	北	北北西	北	北	北	北	北	北	北	北	北	北	北	北	北	北	北	北	
風速(m/s)	0.5	0.8	0.8	3.5	3.5	1.6	1.5	1.5	0.7	0.5	0.6	2.2	0.6	0.7	0.9	0.8	0.6	0.9	1.1	0.6	0.6	0.6	0.8	0.9	

測定場所		③																							
モニタリングカー	8:10	8:20	8:30	8:40	8:50	9:00	9:10	9:20	9:30	9:40	9:50	10:00	10:10	10:20	10:30	10:40	10:50	11:00	11:10	11:20	11:30	11:40	11:50	12:00	
測定値(μSv/h)	2629.0	2627.0	2625.0	2619.0	2617.0	2614.0	2614.0	2608.0	2623.0	2661.0	2742.0	2726.0	2698.0	2605.0	2596.0	2589.0	2593.0	2579.0	2576.0	2569.0	2571.0	2562.0	2564.0	2559.0	
中性子	ND	ND	ND	ND	ND	ND	ND	ND	ND	ND	ND	ND	ND	ND	ND	ND	ND	ND	ND	ND	ND	ND	ND	ND	
風向	北東	北東	東	北北東	東北東	東	東北東	南東	東南東	南南東	北東	南南東	東	北東	東	北東	東	北東	北東	北東	北東	北東	北東	北東	
風速(m/s)	1.3	1.5	1.3	1.5	1.4	1.2	1.2	1.0	1.2	1.0	1.2	1.2	1.1	1.2	1.3	0.7	1.3	1.4	1.8	1.5	1.4	1.2	1.3	1.3	

測定場所		④																							
モニタリングカー	12:10	12:20	12:30	12:40	12:50	13:00	13:10	13:20	13:30	13:40	13:50	14:00	14:10	14:20	14:30	14:40	14:50	15:00	15:10	15:20	15:30	15:40	15:50	16:00	
測定値(μSv/h)	2558.0	2552.0	2551.0	2551.0	2550.0	2567.0	2588.0	2560.0	2593.0	2654.0	2741.0	2768.0	2999.0	2923.0	3056.0	3202.0	3346.0	3054.0	3071.0	3342.0	3337.0	3003.0	3046.0	3177.0	
中性子	ND	ND	ND	ND	ND	ND	ND	ND	ND	ND	ND	ND	ND	ND	ND	ND	ND	ND	ND	ND	ND	ND	ND	ND	
風向	南	南東	南東	北東	南東	東	南東	南東	南東	南東	南東	南東	南東	南東	南東	南東	南	南東	南	南	南	南	南	南	
風速(m/s)	1.1	1.2	1.0	1.1	1.3	1.5	1.4	1.6	1.7	1.8	2.0	1.5	1.7	1.8	1.9	2.3	2.1	2.0	1.9	1.9	1.7	1.9	2.1	1.8	

測定場所		⑤																							
モニタリングカー	16:10	16:20	16:30	16:40	16:50	17:00	17:10	17:20	17:30	17:40	17:50	18:00	18:10	18:20	18:30	18:40	18:50	19:00	19:10	19:20	19:30	19:40	19:50	20:00	
測定値(μSv/h)	2940.0	2851.0	2830.0	2980.0	2830.0	2773.0	2763.0	2759.0	2715.0	2707.0	2707.0	2693.0	2680.0	2673.0	2668.0	2651.0	2668.0	2683.0	2614.0	2614.0	2612.0	2595.0	2632.0	2828.0	
中性子	ND	ND	ND	ND	ND	ND	ND	ND	ND	ND	ND	ND	ND	ND	ND	ND	ND	ND	ND	ND	ND	ND	ND	ND	
風向	南	南	南南西	南	南南西	南	南南西	南東	南南西	南東	南南西	南	南	南	南	西南西	北北東	西	西南西	南西	南西	北北西	北東	西	
風速(m/s)	2.0	1.9	2.2	2.0	2.1	2.1	1.8	2.0	1.7	2.1	1.7	1.5	2.6	2.6	2.4	1.8	1.0	1.4	1.0	1.0	1.8	0.8	1.2		

測定場所		⑥																							
モニタリングカー	20:10	20:20	20:30	20:40	20:50	21:00	21:10	21:20	21:30	21:40	21:50	22:00	22:10	22:20	22:30	22:40	22:50	23:00	23:10	23:20	23:30	23:40	23:50	0:00	
測定値(μSv/h)	2704.0	2682.0	2686.0	2652.0	2650.0	2542.0	2537.0	2532.0	2518.0	2517.0	2510.0	2506.0	2503.0	2492.0	2487.0	2486.0	2483.0	2475.0	2469.0	2462.0	2455.0	2457.0	2453.0	2452.0	
中性子	ND	ND	ND	ND	ND	ND	ND	ND	ND	ND	ND	ND	ND	ND	ND	ND	ND	ND	ND	ND	ND	ND	ND	ND	
風向	北東	北西	西	西北西	北西	西北西	西北西	西	西	西	西北西	西北西	北西	北西	西北西	北西	北西	北西	北西	北西	北西	西	西	西	
風速(m/s)	1.4	1.0	1.5	1.2	1.0	2.0	2.2	2.4	2.4	2.0	2.0	2.2	1.5	2.2	2.6	3.2	1.2	1.3	0.8	1.0	1.2	1.0	0.8	1.0	