

令和 3 年度安全研究計画

R 3 番号	プロジェクト名	実施期間	頁
1	震源近傍の地震ハザード評価手法の高度化に関する研究	R 2 - R 5	2
2	津波評価手法及び既往津波の波源推定に関する研究	R 3 - R 6	8
3	断層の活動性評価に関する研究	R 2 - R 5	1 2
4	大規模噴火プロセス等の知見の蓄積に係る研究	R 1 - R 5	2 0
5	外部事象に係る施設・設備のフラジリティ評価手法の高度化に関する研究	R 3 - R 6	2 8
6	火災防護に係る影響評価に関する研究（フェーズ 2）	R 3 - R 6	3 8
7	人間工学に基づく人的組織的要因の体系的な分析に係る規制研究	R 1 - R 3	4 3
8	規制への PRA の活用のための手法開発及び適用に関する研究	H 2 9 - R 3	4 6
9	重大事故時における重要物理化学現象の不確実さ低減に係る実験	R 2 - R 7	5 2
1 0	軽水炉の重大事故時における不確実さの大きな物理化学現象に係る解析コードの開発	H 2 9 - R 4	6 0
1 1	軽水炉の重大事故における格納容器機能喪失及び確率論的リスク評価に係る解析手法の整備	H 2 9 - R 4	6 6
1 2	原子力プラントの熱流動最適評価に関する安全研究	R 1 - R 4	7 3
1 3	核特性解析における最適評価手法及び不確かさ評価手法に関する研究	R 3 - R 6	7 8
1 4	事故時炉心冷却性に対する燃料破損影響評価研究	R 1 - R 5	8 5
1 5	重大事故時等の原子炉格納容器の終局的耐力評価に関する研究	H 2 9 - R 3	9 0
1 6	実機材料等を活用した経年劣化評価・検証に係る研究	R 2 - R 6	9 5
1 7	福島第一原子力発電所燃料デブリの臨界評価手法の整備	H 2 6 - R 6	1 0 2
1 8	再処理施設及び MOX 燃料加工施設における重大事故等の事象進展に係る研究	R 3 - R 7	1 1 0
1 9	使用済燃料等の輸送・貯蔵の分野における最新解析手法に係る評価手法の研究	R 2 - R 5	1 1 7
2 0	廃棄物埋設における長期性能評価に関する研究	R 3 - R 6	1 1 9
2 1	放射性廃棄物等の放射能濃度評価技術に関する研究	R 3 - R 6	1 3 1
2 2	特定重大事故等対処施設等を考慮した緊急時活動レベル（EAL）見直しに関する研究	R 3 - R 7	1 3 7

研究計画

1. プロジェクト	1. 震源近傍の地震ハザード評価手法の高度化に関する研究	担当部署	技術基盤グループ 地震・津波研究部門
2. カテゴリー・研究分野	【横断的原子力安全】 A) 外部事象（地震、津波、火山等）	担当責任者	杉野英治 首席技術研究調査官
		主担当者	呉 長江 統括技術研究調査官
3. 背景	<p>「実用発電用原子炉及びその附属施設の位置、構造及び設備の基準に関する規則の解釈」では、「敷地ごとに震源を特定して策定する地震動」に基づき策定する基準地震動に対し、内陸地殻内地震、プレート間地震及び海洋プレート内地震について、「敷地における地震動評価に大きな影響を与えると考えられる支配的なパラメータについて分析した上で、必要に応じて不確かさを組み合わせるなどの適切な手法を用いて考慮すること」とされている。昨年度までの「地震ハザード評価の信頼性向上に関する研究」プロジェクトでは、これまでに近年国内で起きた内陸地殻内地震（以下「内陸型地震」という。）並びに海外で起きたプレート間地震及び海洋プレート内地震（以下「海溝型地震」という。）に係る地震動解析を行い、震源断層パラメータの不確かさや震源断層パラメータの既往の経験式との整合性等に関する知見を蓄積してきた。今後、平成 28 年熊本地震を踏まえて、震源近傍の地震動評価の高度化を図るため、断層浅部破壊を考慮した特性化震源モデルの設定手法を検討するとともに、国内外の地震に対して、断層モデルを用いた手法（以下「断層モデル法」という。）に基づき検証解析等を行い、震源近傍の地震動評価に係る知見を拡充することが重要である。また、上記の規則の解釈で述べられている震源断層パラメータの不確かさの組み合わせを合理的に考慮するため、物理的モデル等に基づいた震源断層パラメータ同士の相関性に関する知見を蓄積することが重要である。</p> <p>上記の規則の解釈では、さらに、「震源と活断層を関連づけることが困難な過去の内陸地殻内の地震について得られた震源近傍における観測記録を収集し、これらを基に、各種の不確かさを考慮して敷地の地盤物性に応じた応答スペクトル」を、「震源を特定せず策定する地震動」として設定することを求めている。原子力規制委員会は、外部専門家を交えた、「震源を特定せず策定する地震動検討チーム」を設け、当検討チームとして震源近傍の多数の地震動記録について統計的な処理を行い、「標準応答スペクトル」を策定し報告書にまとめた（令和元年 8 月）。本報告書では、将来的な課題として統計処理を用いた解放基盤面上の波形解析の精度向上、新たな地震動記録の収集・分析による標準応答スペクトルへの影響確認を挙げており、これらの課題について、継続的に検討することが重要である。</p> <p>平成 25 年に改正された「核原料物質、核燃料物質及び原子炉の規制に関する法律」により、事業者に対する「安全性の向上のための評価」（以下「安全性向上評価」という。）の実施が規定された。安全性向上評価においては、地震に対する確率論的リスク評価（以下「地震 PRA」という。）手法の活用が見込まれる。地震 PRA を実施するに当たっては、地震 PRA 手法の構成要素である確率論的地震ハザード評価手法について、地震の規模や発生頻度とその不確かさを適切に評価し同評価手法の信頼性向上を図り、将来的な安全性向上評価等のガイドの改定等による安全性に係る評価の高度化に資することが重要である。本安全研究では、これまでに断層モデル法を用いた確率論的地震ハザード評価を試行し、震源断層パラメータの不確かさの取り扱いに関する知見を得た。今後は、震源近傍の地震ハザード評価に着目し、海外の最新動向を踏まえて複数セグメントを有する活断層による地震の規模と発生頻度のモデル化等を検討するとともに、単一地点での地震動の不確かさの評価手法を調査し、確率論的地震ハザード評価の精度を向上させることが重要である。</p> <p>地震ハザード評価の観点からは、地震動に加え、地震による地盤の変位（ずれ）の評価も重要である。規制基準では、耐震重要施設を変位が生ずるおそれがない地盤に設けることを要求している。また、同基準では、地盤に変位を与える要因として、「震源として考慮する活断層のほか、地震活動に伴って永久変位が生じる断層に加え、支持地盤まで変位及び変形が及ぶ地すべり面を含む」としており、これまで、国内外の断層変位データを収集・分析し、断層変位に係る知見を得てきた。震源が敷地に近い場合に地震活動に伴う地盤の永久変位の有無を適切に評価する必要がある。しかしながら、断層変位のデータは限られているため、引き続き、知見を蓄積していくことが重要である。</p>		
4. 目的	<p>本プロジェクトでは、関連評価ガイドの策定及び安全性に係る評価の高度化に資するため、また、将来の規制活動への反映に向けた科学的・技術的知見を蓄積するため以下の地震ハザード評価に係る研究を行う。</p> <p>(1) 断層モデル法の精度向上に係る検討 熊本地震の知見を踏まえ、断層浅部破壊を考慮した特性化震源モデルの設定手法を検討するとともに、検証解析やパラメータ分析を行い、特性化震源モデルの不確かさに係る知見を蓄積することにより、断層モデル法の精度向上を図る。</p> <p>(2) 震源を特定せず策定する地震動の検討 震源を特定せず策定する地震動に関して新たな観測記録による追加解析や知見の蓄積に基づく分析・検討を行い、地震動評価の精度向上を図る。</p> <p>(3) 確率論的地震ハザード評価に係る不確かさの検討 活断層による地震の規模と発生頻度及び地震動不確かさの取扱い方法を検討し、確率論的地震ハザード評価の高度化を図る。</p> <p>(4) 断層変位評価に係る知見の蓄積 断層変位として特に識別可能な副断層に着目し、室内模擬実験及び数値解析を実施するとともに、断層変位の観測データの分析や断層変位評価のためのモデル化を行うことにより、断層変位評価における不確かさの低減を図る。</p>		
5. 知見の活用先	<p>本プロジェクトの項目(1)断層モデル法の精度向上に係る検討、項目(2)震源を特定せず策定する地震動に関する検討及び項目(3)確率論的地震ハザード評価に係る不確かさの検討で得られた成果は、「基準地震動及び耐震設計方針に係る審査ガイド」に関連する NRA 技術報告の作成及び安全性に係る評価の高度化に資するとともに、審査への活用を検討する。項目(4)断層変位評価に係る知見の蓄積は、研究の進展に応じて技術的知見をまとめて公表していく。</p>		

本プロジェクトの研究は、「原子力規制委員会における安全研究の基本方針」（令和元年5月29日原子力規制委員会決定）における安全研究の目的のうち以下の分類に基づき実施する。

- ① 規制基準等の整備に活用するための知見の収集・整備（以下「分類①」という。）
- ④ 技術基盤の構築・維持（以下「分類④」という。）

(1) 断層モデル法の精度向上に係る検討【分類①】

a. 内陸型地震の特性化震源モデルに係る知見の蓄積

内陸型地震に関して、これまでは、熊本地震を含め国内地震を対象に地震動解析を行い、震源断層パラメータの既往の経験式との整合性や震源断層パラメータの不確かさ等に関する知見を蓄積してきた（図1①）。今後は、熊本地震の知見を踏まえて、地震発生層以浅の断層破壊を考慮した特性化震源モデルの設定手法を検討するとともに、地震動検証解析等により特性化震源モデルの不確かさに係る知見を蓄積することが重要である。本研究では、内陸型地震を対象として断層モデル法の精度向上を図ることを目的に関係機関と協力して以下を行う。

- (a) 令和元年度までの国内の内陸型地震に関する分析結果、特に平成28年熊本地震の知見を踏まえて、国内外の内陸型地震における地震動の検証解析を行い、地震発生層以浅の断層破壊を考慮した特性化震源モデルの構築手法について検討する（図1②）。（令和2年度～令和3年度）
- (b) 国内外の内陸型地震における地震動の検証解析や断層パラメータ相関性の分析を行い、特性化震源モデルにおける経験式の検証及びそれらの不確かさの取り扱いの精緻化について検討する。（令和2年度～令和5年度）

b. 海溝型地震の特性化震源モデルに係る知見の蓄積

海溝型地震に関しては、「国内のみならず世界で起きた大規模な地震を踏まえ、地震の発生機構及びテクトニクス的背景の類似性を考慮した上で震源領域の設定を行うこと」が規制基準で規定されており、世界で起きた海溝型地震に関する研究で得られた知見を反映することが必要である。令和元年度までは、海溝型地震を対象に調査解析を行い、震源断層パラメータの既往の経験式の妥当性に関する知見を蓄積した（図1③）。今後、特にプレート間巨大地震の場合、周期によって地震波の放出領域の深さが異なること（以下、「地震波の放出領域の周期特性」という。）を踏まえて、断層モデル法による地震動評価の検討事例を増やしつつ、海洋プレートの沈み込み傾斜角や沈み込み速度等の物理的特性の観点から、地域ごとの震源特性と地震動特性を明確にすることが重要である。本研究では、海溝型地震を対象とした地震動評価の精度向上を目的に、関係機関と協力して以下を行う。

- (a) 国内外で発生した海溝型地震を対象に、震源及び地震動特性に関する調査、解析及び分析を行い、地域性を考慮した特性化震源モデルの設定について検討する。（令和2年度～令和4年度）
- (b) プレート間巨大地震に対して、地震波の放出領域の周期特性を考慮した震源モデルの設定手法を調査し、検証解析を行った上で、地震動の予測解析を行う。（令和3年度～令和5年度）

6. 安全研究概要

（始期：R2年度）

（終期：R5年度）

(2) 震源を特定せず策定する地震動の検討【分類①】

「震源を特定せず策定する地震動」のうち「地表地震断層が出現しない可能性がある地震」（Mw6.5程度未満の地震）については、震源の位置も規模もわからない地震として地震学的検討から全国共通に考慮すべき地震と位置づけられているが、事業者による中長期課題の解決に時間を要していたため、原子力規制委員会として「震源を特定せず策定する地震動に関する検討チーム」を設け、過去の内陸地殻内地震（Mw5.0～6.5程度）の地震動観測記録を収集・分析し、震源近傍での地震基盤相当面における多数の地震動記録について統計的な処理を行い「標準応答スペクトル」を策定した（図2）。本研究では、この標準応答スペクトルについて、検討チームで対象とした期間よりも後に起きた地震の地震動記録の収集・分析を定期的に行い、標準応答スペクトルの妥当性を確認するとともに、硬質地盤面上の地震動（露頭波）算出（はぎ取り解析）、地震動の補正処理等に関する最新知見を反映した評価手法の高度化について検討し、震源を特定せず策定する地震動の精度向上を図る。

(3) 確率論的地震ハザード評価に係る不確かさの検討【分類①】

確率論的地震ハザード評価手法（以下「PSHA」という。）について、令和元年度までは、複数セグメントを有する活断層の連動性について、認識論的不確かさの観点から解析を行い、地震ハザードを適切に評価するための破壊シナリオ等の取り扱いに関する知見を得た（図3①）。また、断層モデル法を用いたPSHAを試行し、震源断層パラメータの不確かさの取り扱いに関する知見を得てきた。本研究では、より合理的な活断層の地震活動モデルの検討や観測データに基づいた地震動の不確かさ等を考慮したPSHA評価を行うことにより、震源近傍のPSHAの精度を向上させることを目的とし、下記の内容を検討する。

a. 地震規模等の不確かさを考慮した確率論的地震ハザード評価手法の検討

国内の確率論的地震ハザード評価、例えば、地震調査研究推進本部の確率論的地震動予測地図における活断層の地震活動モデルは、海外の事例に比べて地震規模及び発生頻度を単純化したモデル（所謂「固有地震モデル」）を採用する傾向が見られる。本研究は、PSHAの国際的動向を踏まえつつ、地震規模及び発生頻度の不確かさを考慮したPSHAの手法を検討する（図3②）。

- (a) 日本の活断層を対象に海外の手法等を適用し、固有地震の地震規模及び発生頻度の不確かさについて検討する。
- (b) 地震規模等の不確かさを考慮したPSHAを実施し、地震調査研究推進本部の結果等と比較してハザードに与える影響度を確認するとともに、日本の活断層で適用する際の条件及び課題を整理する。

b. 確率論的地震ハザード評価における地震動の不確かさの検討

上記の地震動活動モデルにおける不確かさの考慮によるPSHA結果への影響と同様に、地盤構造の異なる複数の観測点で得られた地震動の不確かさは大きく、PSHAへより大きな影響を与える、との既往研究成果が報告されている。本研究は、日本の原子力施設の立地環境を踏まえて、距離減衰式（以下「GMPE」という。）について、特に内陸型地震を対象に、各種要因による地震動不確かさの分類や分離について検討する。これに基づき、単一評価地点における地震動の不確かさ等を考慮したPSHAを行うため、複数地点の地震動記録を既往の距離減衰式等と比較して地点ごとの地震動の不確かさを把握し、原子力施設のPSHA精度向上について検討する。

(4) 断層変位評価に係る知見の蓄積【分類④】

主断層による地震活動に伴って地盤に生じる副断層に着目し、室内模擬実験及び数値解析を実施するとともに、断層変位の観測データの分析やモデル化を行うことにより、断層変位評価における不確かさの低減を図ることを目的とする(図4)。令和元年度までは、熊本地震など断層変位に関する観測記録が多い地震を中心にデータ収集を行い、断層変位評価のための基礎的な数値解析手法及び確率論的な断層変位評価式に係る知見を得た。本研究では、断層変位評価における不確かさを低減するため、関係機関と協力して国内外の横ずれ断層及び逆断層地震を対象に以下を行い、断層変位評価に係る知見を蓄積する。

- (a) 室内模擬実験及び数値解析により断層変位データを取得し、断層変位の生成状況を分析する(令和2年度~令和5年度)。
- (b) 断層変位の観測データの整理、分析及びモデル化を行い、断層変位評価における不確かさの取り扱いについて検討する(令和2年度~令和4年度)。

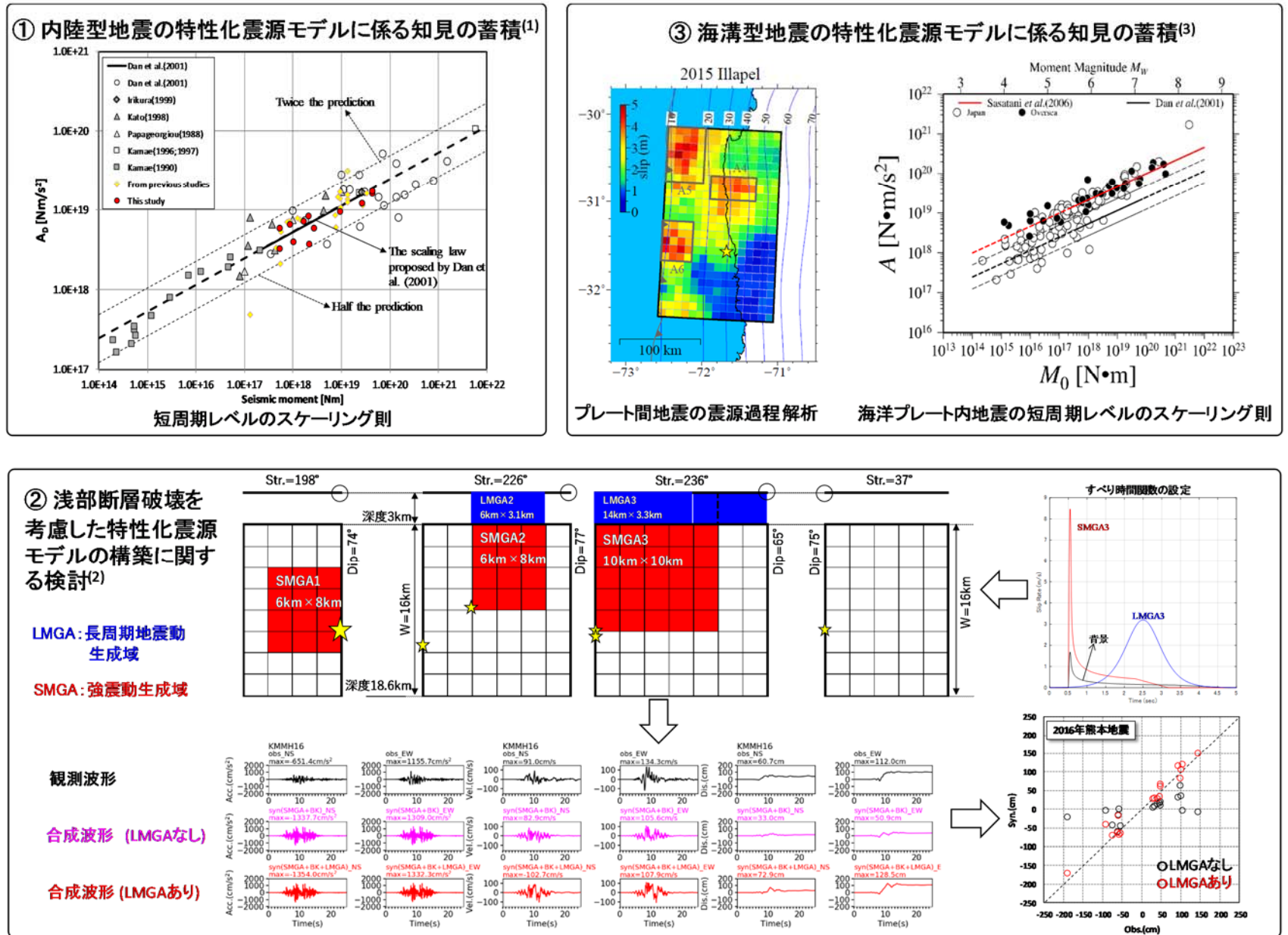


図1 断層モデル法の精度向上に係る検討

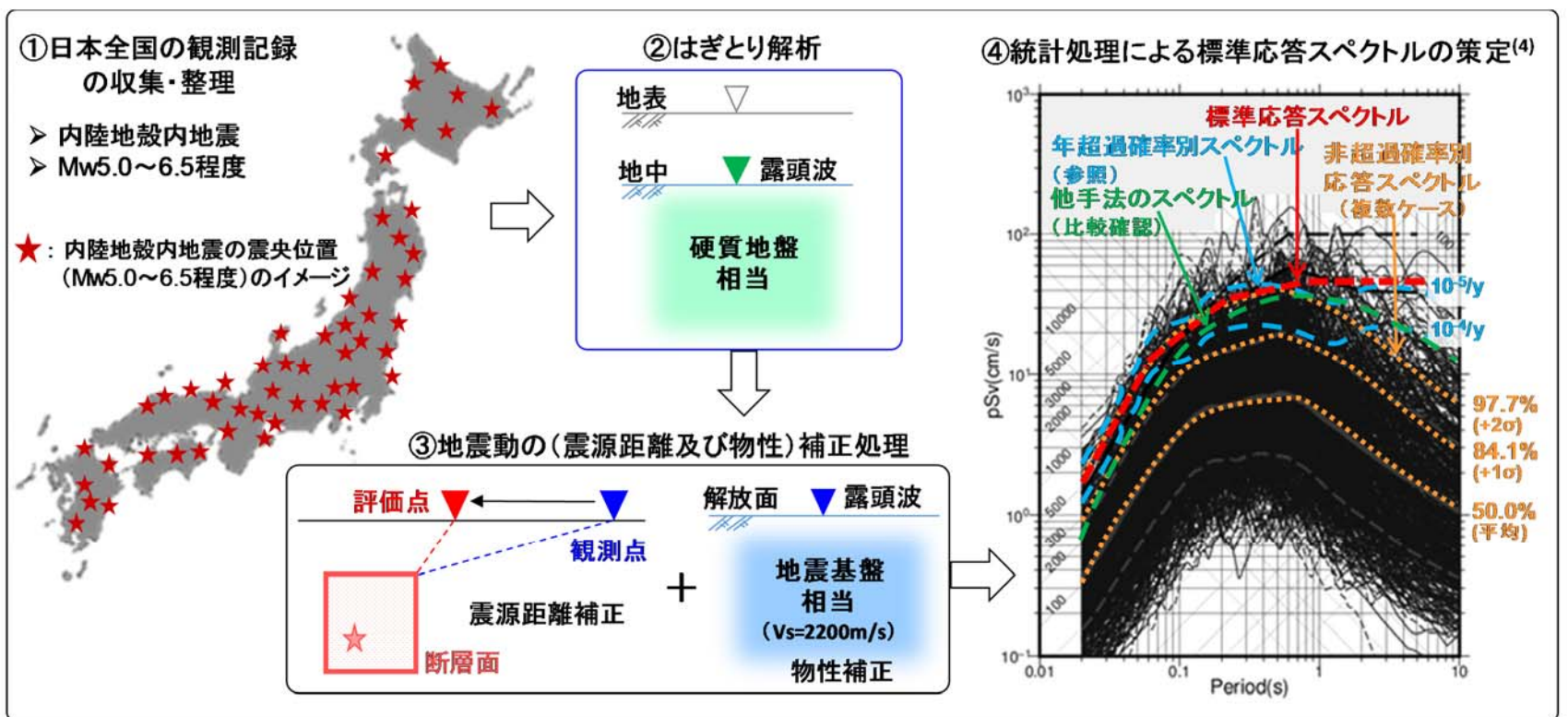


図2 震源を特定せず策定する地震動の検討

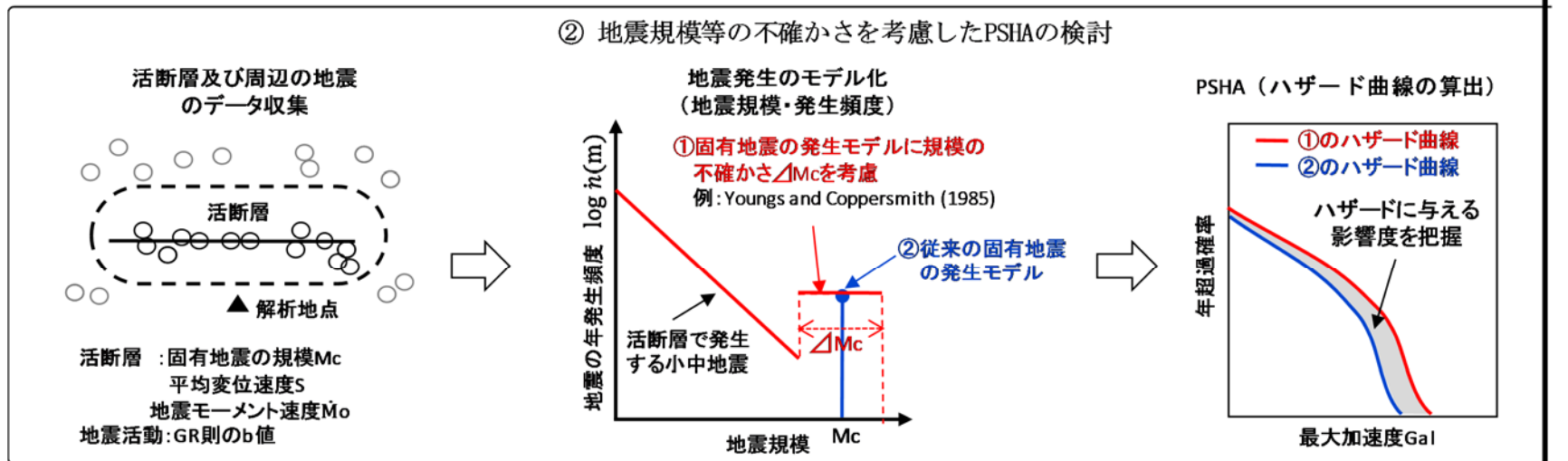
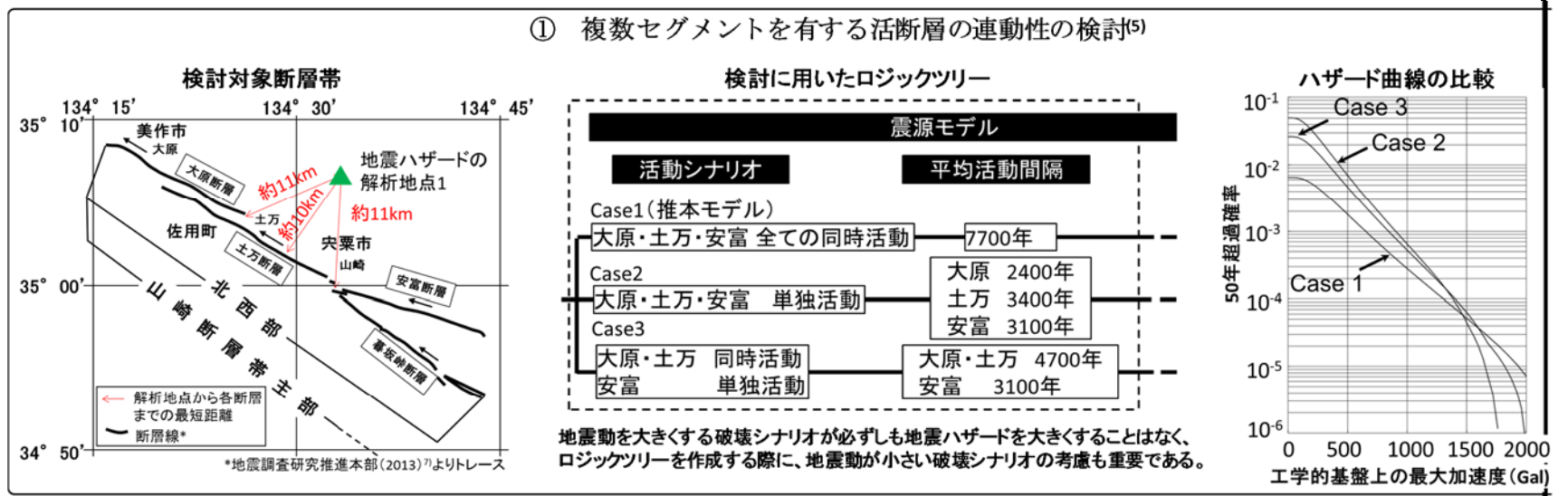


図3 確率論的地震ハザード評価に係る不確かさの検討

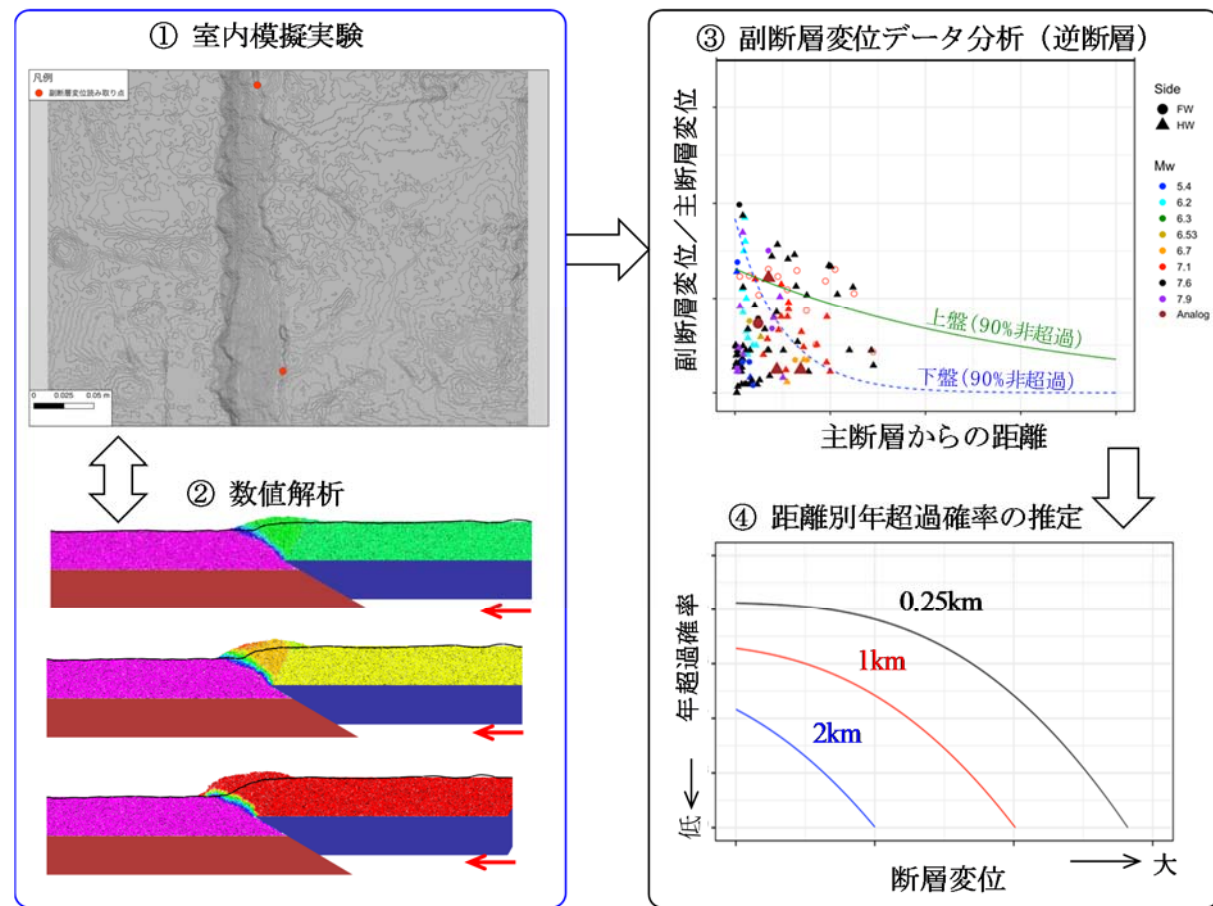


図4 断層変位評価に係る知見の蓄積⁶⁾

実施行程表

項目	R2 年度	R3 年度	R4 年度	R5 年度
(1)a. 内陸型地震の特性化震源モデルに係る知見の蓄積	浅部断層破壊の考慮 ← パラメータ相関性分析 ←	浅部断層破壊の考慮 → パラメータ相関性の考慮	相関性を考慮した地震動解析	検証解析・手法まとめ NRA 技報作成 →
(1)b. 海溝型地震の特性化震源モデルに係る知見の蓄積	地域性調査・再現解析 ←	地域性分析・巨大地震への特性化手法の適用性調査	不確かさの考慮・巨大地震への特性化手法の適用性検討	検証解析・手法まとめ ▽学会発表 →
(2) 震源を特定せず策定する地震動の検討	地震動追加解析・課題調査 ←	地震動追加解析・手法向上の調査解析	地震動追加解析・手法向上結果の分析	検証解析・手法まとめ ▽論文投稿 →

(3)a. 地震規模等の不確かさを考慮した確率論的地震ハザード評価手法の検討	地震規模と発生頻度の不確かさの調査 ←	PSHA 試解析 課題抽出	不確かさ評価の向上 PSHA 解析・影響度分析	適用条件・課題の整理・ 手法まとめ ▽論文投稿 →
(3)b. 確率論的地震ハザード評価における地震動の不確かさの検討	不確かさ評価手法の調査・試解析 ←	地点ごとの不確かさの評価 ▽学会発表	PSHA 解析、従来手法による結果と比較	不確かさの取り扱いの整理・手法まとめ ▽論文投稿 →
(4) 断層変位評価に係る知見の蓄積	断層変位データ整理 ←	断層変位の調査	断層変位の調査・分析	検証解析・まとめ ▽論文投稿 →
	数値解析・実験調査 ←	模擬実験・数値解析	模擬実験・数値解析	

(注1) 有用な研究成果は、研究期間中においても適宜論文として公表する。

7. 実施計画	<p>【R2 年度の実施内容】</p> <p>(1) a. : 内陸型地震の特性化震源モデルに係る知見の蓄積【分類①】 内陸型地震を対象とし、浅部断層破壊を考慮した特性化震源モデルを構築し、地震動再現解析を行う。また、海外で起きた地震を含め運動学的・動力学的震源モデルから、震源モデルパラメータの相関性等について検討する。</p> <p>b. : 海溝型地震の特性化震源モデルに係る知見の蓄積【分類①】 国内外で発生した海溝型地震を対象に、震源及び地震動の地域性を調査するとともに、断層モデル法による地震動再現解析を行う。</p> <p>(2) 震源を特定せず策定する地震動の検討【分類①】 震源を特定せず策定する地震動に関連する観測記録の追加解析、「震源を特定せず策定する地震動検討チーム」で整理した技術課題の調査を行う。</p> <p>(3) a. : 地震規模等の不確かさを考慮した確率論的地震ハザード評価手法の検討【分類①】 日本の活断層を対象に海外の手法等を適用し、地震規模及び発生頻度の推定とその不確かさについて検討を行う。</p> <p>b. : 確率論的地震ハザード評価における地震動の不確かさの検討【分類①】 単一地点における地震動不確かさの評価手法を調査し、ある任意地点の地震動不確かさの試評価を行う。</p> <p>(4) 断層変位評価に係る知見の蓄積【分類④】 国内外の活断層で起きた地震から観測された断層変位データセットを整理するとともに、個別要素法等による数値解析を行い、断層変位に係る室内模擬実験の既往研究を調査する。</p>
	<p>【R3 年度の実施内容】</p> <p>(1) a. : 内陸型地震の特性化震源モデルに係る知見の蓄積【分類①】 内陸型地震を対象とし、浅部断層破壊を考慮した特性化震源モデルを構築し、地震動検証解析を行う。また、海外で起きた地震を含め運動学的・動力学的震源モデルから、震源モデルパラメータの相関性等について検討するとともに、相関性を考慮した地震動評価を行う。</p> <p>b. : 海溝型地震の特性化震源モデルに係る知見の蓄積【分類①】 国内外で発生した海溝型地震を対象に、震源及び地震動の地域性について分析を行う。また、プレート間巨大地震を対象に、海溝付近の浅部断層破壊を伴う場合を考慮して、周期帯ごとの震源モデルの設定及び地震動解析手法について調査する。</p> <p>(2) 震源を特定せず策定する地震動の検討【分類①】 震源を特定せず策定する地震動に関連する観測記録の追加解析、最新知見を反映した評価手法の高度化に関する調査及び試解析を実施する。</p> <p>(3) a. : 地震規模等の不確かさを考慮した確率論的地震ハザード評価手法の検討【分類①】 PSHA の試解析を実施し、日本の活断層で適用する際の条件を整理して課題を抽出する。</p> <p>b. : 確率論的地震ハザード評価における地震動の不確かさの検討【分類①】 既往の地震基盤上の距離減衰式に加えて、近年に起きた地震を対象に（解放）地震基盤上の地震動解析を実施するとともに、複数任意地点の地震動不確かさを評価し比較を行う。</p> <p>(4) 断層変位評価に係る知見の蓄積【分類④】 国内外の活断層で起きた地震から観測された断層変位データに関するトレンチ調査等を行うとともに、断層変位(逆断層タイプ)に係る室内模擬実験を行い、個別要素法等を用いて実験結果の再現するための数値解析を実施する。</p>
	<p>【R4 年度の実施内容】</p> <p>(1) a. : 内陸型地震の特性化震源モデルに係る知見の蓄積【分類①】 海外で起きた地震を含め運動学的・動力学的震源モデルから、震源モデルパラメータの相関性やスケールリング則等について検討するとともに、相関性を考慮した地震動再現解析を行う。</p> <p>b. : 海溝型地震の特性化震源モデルに係る知見の蓄積【分類①】 国内外で発生した海溝型地震を対象に、震源及び地震動の地域性に係る不確かさを考慮した検討を行う。また、プレート間巨大地震に対して、地震波の放出領域の周期特性を考慮した震源モデルの設定手法について検討する。</p> <p>(2) 震源を特定せず策定する地震動の検討【分類①】 震源を特定せず策定する地震動に関連する観測記録の追加解析、最新知見を反映した評価手法による解析及び分析を行う。</p> <p>(3) a. : 地震規模等の不確かさを考慮した確率論的地震ハザード評価手法の検討【分類①】 前年度までの検討結果を踏まえ、地震規模と発生頻度の推定方法と PSHA での不確かさの扱い方の改善を図る。</p> <p>b. : 確率論的地震ハザード評価における地震動の不確かさの検討【分類①】 単一地点の地震動不確かさを考慮した PSHA を実施し、既往の GMPE による結果との比較を行う。</p> <p>(4) 断層変位評価に係る知見の蓄積【分類④】 断層変位に関するトレンチ調査等を行い、前年度の実験及び解析データを用いて断層変位モデル化への活用について検討するとともに、断層変位(横ずれ断層タイプ)に係る室内模擬実験を行い、個別要素法等を用いて実験結果の再現するための数値解析を実施する。</p>

	<p>【R5 年度の実施内容】</p> <p>(1) a. : 内陸型地震の特性化震源モデルに係る知見の蓄積【分類①】 相関性を考慮した地震動再現解析を実施し、とりまとめを行う。</p> <p>b. : 海溝型地震の特性化震源モデルに係る知見の蓄積【分類①】 地震波の放出領域の周期特性を考慮した震源モデルの設定手法を、海溝付近の浅部断層破壊を伴うプレート間巨大地震に適用した検証解析を実施し、解析結果及び課題を整理しとりまとめる。</p> <p>(2) 震源を特定せず策定する地震動の検討【分類①】 震源を特定せず策定する地震動に関連する観測記録の追加解析、最新知見を反映した評価手法による検証解析を実施し、解析結果のとりまとめを行う。</p> <p>(3) a. : 地震規模等の不確かさを考慮した確率論的地震ハザード評価手法の検討【分類①】 地震本部の結果等と比較してハザードに与える影響度を確認するとともに、日本の活断層で適用する際の具体的な条件及び課題を整理しとりまとめる。</p> <p>b. : 確率論的地震ハザード評価における地震動の不確かさの検討【分類①】 PSHA における地震動不確かさの取り扱いに関して知見及び課題を整理しとりまとめる。</p> <p>(4) 断層変位評価に係る知見の蓄積【分類④】 前年度の実験及び解析データを用いて断層変位モデル化への活用について検討し、断層変位ハザード解析を行い、断層変位評価における不確かさの取り扱いについてとりまとめる。</p>
8. 実施体制	<p>【地震・津波研究部門における実施者】</p> <p>○呉 長江 統括技術研究調査官 儘田 豊 主任技術研究調査官 菅谷勝則 技術研究調査官 藤田雅俊 技術研究調査官 田島礼子 技術研究調査官</p>
9. 備考	<p style="text-align: center;">文献</p> <p>(1) Wu Changjiang, Uncertainty analysis relevant to the fault rupture modeling method, The Second IAEA Workshop on Best Practices in Physics-based Fault Rupture Models for Seismic Hazard Assessment of Nuclear Installations (2nd Workshop on Best PSHANI), Cadarache, France, 2018.</p> <p>(2) 一般財団法人地域地盤環境研究所、平成 30 年度原子力施設等防災対策等委託費（内陸型地震による地震動の評価手法の検討）事業 成果報告書、1444p、2019 年</p> <p>(3) 株式会社大崎総合研究所、平成 30 年度原子力施設等防災対策等委託費（海溝型地震による地震動の評価手法の検討）事業 成果報告書、476p、2019 年.</p> <p>(4) 震源を特定せず策定する地震動に関する検討チーム、全国共通に考慮すべき「震源を特定せず策定する地震動」に関する検討 報告書：標準応答スペクトルに係る検討について（参考資料）、164p、2019 年、 https://www.nsr.go.jp/disclosure/committee/youshikisya/tokuteisezu_jishindo/houkoku.html（令和 2 年 1 月 30 日確認）.</p> <p>(5) 儘田 豊、内田淳一、藤田雅俊、確率論的地震ハザード解析におけるロジックツリーの分岐項目の設定に関する検討ー内陸の活断層を対象としてー、日本活断層学会 2015 年度秋季学術大会 講演予稿集、P-13、2015 年</p> <p>(6) 株式会社構造計画研究所、平成 30 年度原子力規制庁委託成果報告書：断層変位評価に係る知見の整備、224p、2019 年.</p>

研究計画

1. プロジェクト	2. 津波評価手法及び既往津波の波源推定に関する研究	担当部署	技術基盤グループ 地震・津波研究部門
		担当責任者	杉野 英治 首席技術研究調査官
2. カテゴリー・研究分野	【横断的原子力安全】 A) 外部事象（地震、津波、火山等）	主担当者	杉野 英治 首席技術研究調査官
3. 背景	<p>平成 23 年 3 月 11 日に発生した東北地方太平洋沖地震による津波（以下「東北地震津波」という。）は、福島第一原子力発電所に襲来し、重大な事故を引き起こした。この津波は、同発電所の当時の設計津波水位を上回ることになり、過去数百年の歴史記録に基づいて設定された設計津波水位による津波想定が十分ではないことを示した。</p> <p>東北地震津波の発生以後、平成 25 年に福島第一原子力発電所の事故を教訓に、「実用発電用原子炉及びその附属施設の位置、構造及び設備の基準に関する規則（以下「現行規制基準」という。）」及び審査ガイドが施行された。特に、本プロジェクトの津波に関連する規定としては、新たに「基準津波の策定」及び「超過確率の参照」が明記され、これを補足するガイドとして「基準津波及び耐津波設計方針に係る審査ガイド（以下「津波審査ガイド」という。）」が策定された。津波審査ガイドには、基本方針として「基準津波の策定」について、「最新の科学的・技術的知見を踏まえ、（中略）地震学的見地から想定することが適切なもの」とすること、また、「確かさを考慮して数値解析を実施し、策定すること。」が記されている。これらの現行規制基準及び審査ガイドに基づいて現在、既設発電所の適合性審査が行われている。</p> <p>また、平成 25 年に改正された「核原料物質、核燃料物質及び原子炉の規制に関する法律」により、事業者に対する「安全性の向上のための評価」の実施が規定され、今後、適合性審査を終えた既設発電所から順次、安全性向上評価の定期的な実施が見込まれている。この安全性向上評価は、電力事業者が主体的に行うものであるが、常に最新の科学的・技術的知見に基づいてなされる必要がある。上述の適合性審査及び安全性向上評価の確認に関連した原子力規制の継続的な高度化のためには、「基準津波の策定」や「超過確率の参照」等に係る種々の評価手法について継続的な改善が重要である。</p> <p>これまでの津波に係る安全研究では、平成 28 年度までのプロジェクト「D03. 津波ハザード関連評価技術の整備」において、東北地震津波の波源推定、その知見を踏まえたプレート間地震による津波水位評価のための津波波源モデルの設定方法、同津波波源モデルを用いた確率論的津波ハザード解析手法、津波痕跡高情報及び津波堆積物情報を集めた津波痕跡データベース及び津波堆積物に基づく津波波源推定手法等に係る知見を蓄積してきた。これらの成果の一部^{参 8)-9)}は、上記の津波審査ガイドに反映され、既設発電所の適合性審査において有用な知見の一つとして活用されてきた。さらに、令和 2 年度までのプロジェクト「2. 津波ハザード評価の信頼性向上に関する研究」において、津波の発生要因となる地震の規模や発生頻度に係る不確かさが確率論的津波ハザードに与える影響、海溝軸付近で発生する津波を対象に、地殻変動を模擬した水理実験を踏まえ、海底面の水平方向の地殻変動を考慮した既往の津波評価手法の適用性等に関する知見を蓄積した。これらの成果の一部^{参 5)-7)}は、広く原子力安全に役立てるため、学術論文として公表した。</p> <p>上記の安全研究の成果を踏まえ、海溝軸付近で発生する津波については、水理実験の結果から既往の初期水位の設定方法^{参 1)}では十分に再現できない現象が見られたことから、津波初期水位の設定方法の改良・精緻化する必要がある。また、適合性審査では、策定された基準津波の妥当性の判断として、歴史記録の津波痕跡高情報や津波堆積物情報、これらを用いて推定された既往津波の地震規模及び波源位置に関する情報が活用されている。しかし、過去の巨大津波でも発生記録はあるものの、その波源の位置や規模が明確に定まっていなかったものがある。また、津波堆積物には、本質的に津波由来かどうかの確かさ（信頼度）や、推定年代の幅、未発見情報の場合でも津波による浸水や堆積物消失の可能性を否定できないことに起因する不確かさが伴う。上記の安全研究で整備した「津波堆積物に基づく津波波源推定手法^{参 4)}」を活用し、津波堆積物の不確かさを考慮して、過去の巨大津波の波源を具体化するとともに、津波堆積物の不確かさと推定波源の相関関係を把握することが重要である。</p>		
4. 目的	<p>本プロジェクトでは、津波評価手法及び既往津波の波源推定に関する以下の研究を行い、審査等の際の判断に必要な知見を収集し、整備することを目的とする。</p> <p>(1) 海溝軸付近で発生する津波の初期水位設定方法の改良</p> <p>海溝軸付近で発生する津波を模擬した水理実験結果等に基づいて、津波の初期水位の生成過程メカニズムの解明と、その特徴を考慮した津波の初期水位設定方法の改良に関する知見を拡充する。</p> <p>(2) 既往の巨大津波の波源推定</p> <p>津波波源が明確になっていない既往の巨大津波を対象に、津波堆積物調査を実施し、津波堆積物の不確かさを整理する。また、土砂移動モデルを用いた津波堆積物に基づく波源推定手法を適用し、具体的な津波波源を推定するとともに、津波堆積物の不確かさと推定波源の相関性に関する知見を拡充する。</p>		
5. 知見の活用先	<p>本プロジェクトの実施項目で得られた成果等は、「基準津波及び耐津波設計方針に係る審査ガイド」に関連する NRA 技術報告の作成及び安全性に係る評価の高度化に資する。</p>		

本プロジェクトの研究は、「原子力規制委員会における安全研究の基本方針」（改正 令和元年5月29日原子力規制委員会決定）における安全研究の目的のうち以下の分類に基づき実施する。

② 審査等の際の判断に必要な知見の収集・整備（以下「分類②」という。）

(1) 海溝軸付近で発生する津波の初期水位設定方法の改良【分類②】

津波の初期水位の設定に当たっては、海底の地殻変動量（鉛直成分）分布を海面に与える方法が従来用いられてきた。既往研究^{参1)}では、地殻変動の水平変位による鉛直成分への寄与を考慮する方法が示されており、これを基本とする考え方も一般的になりつつある（図1）。しかし、R2年度までに実施した安全研究において、海溝軸付近の地形を模擬し、地殻変動の水平変位による鉛直成分への寄与が海水面の水位変動に与える影響を確認するための水理模型実験（図2）と同一条件での非線形長波理論に基づく津波伝播解析を行ったところ、図3に示すように、青丸の実験による水位は、既往研究の方法を用いた赤丸の解析による水位よりも大きくなることを確認した^{参4)}。そこで、海溝軸付近で発生する津波について、初期水位の生成過程に関する実験的及び解析的な既往研究をレビューして知見を蓄積するとともに、R2年度までの水理実験の条件に新たな条件及び計測項目を追加してデータを取得する。さらに、水理実験結果等を踏まえて初期水位の設定方法の改良に関する知見を拡充する。

本研究テーマの実施項目は以下のとおりである。

- (a) 初期水位の生成過程に関する実験的及び解析的な既往研究をレビューして知見を蓄積する。
- (b) 津波の初期水位の生成過程を明らかにするために、海溝軸付近で発生する津波を模擬し、R2年度までの水理実験の条件に新たな条件及び計測項目を追加した水理実験を行い、津波発生時の海水面の水位変動や水中の流速場に関するデータを取得する。
- (c) 実現象を考慮した津波初期水位の設定のため、水理実験結果を踏まえ、既往の初期水位の設定方法を改良する。
- (d) 上記の改良方法を用いて既往津波のインバージョン解析を行い、津波波源のすべり量分布を推定し、改良方法の効果を確認する。

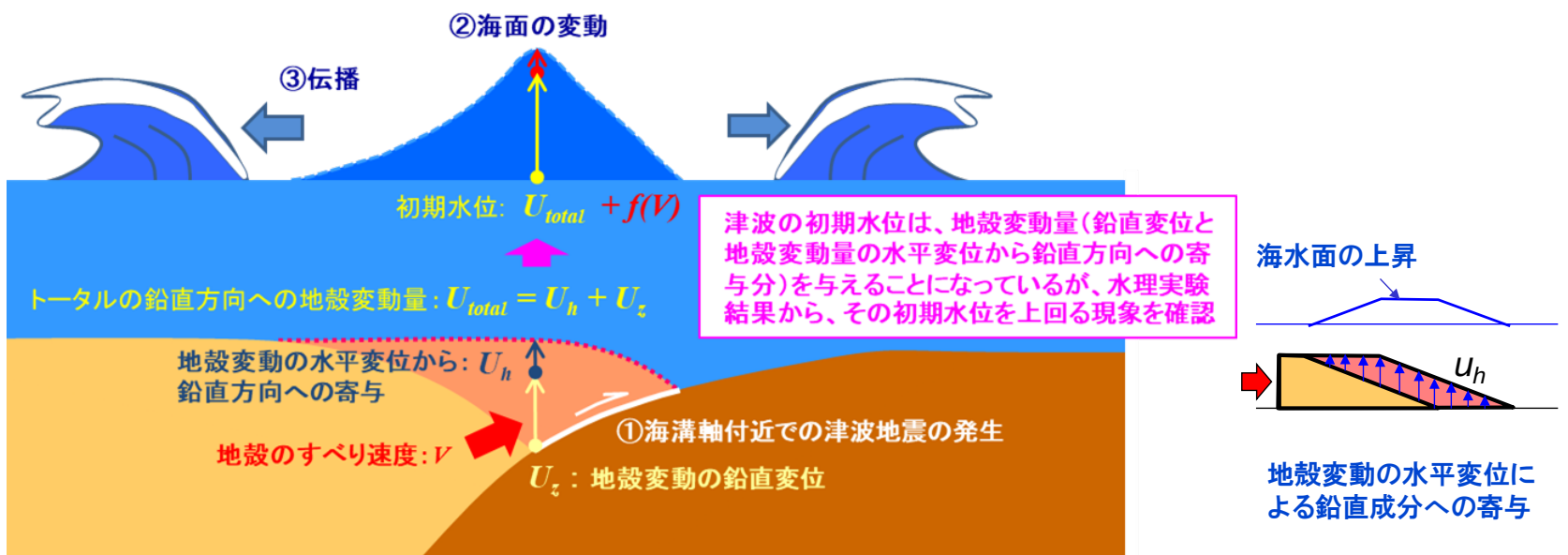
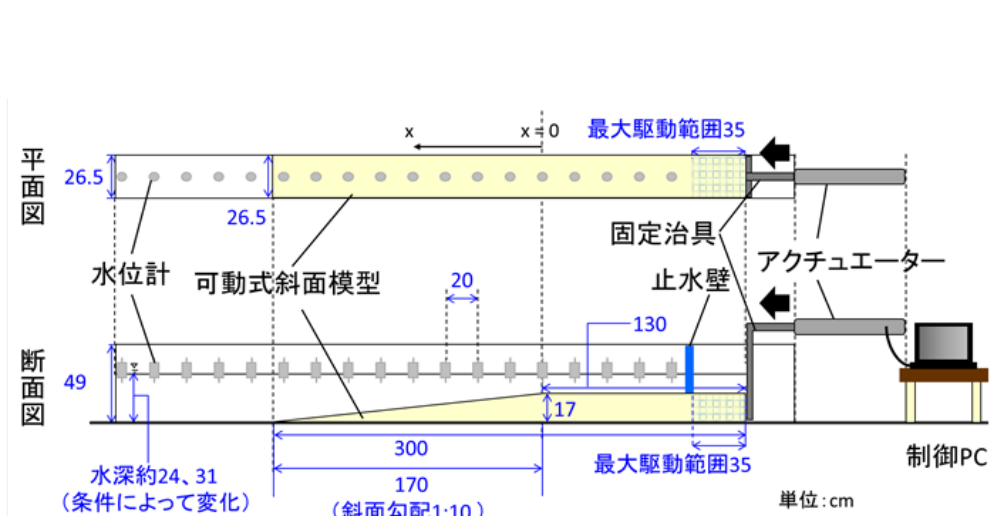
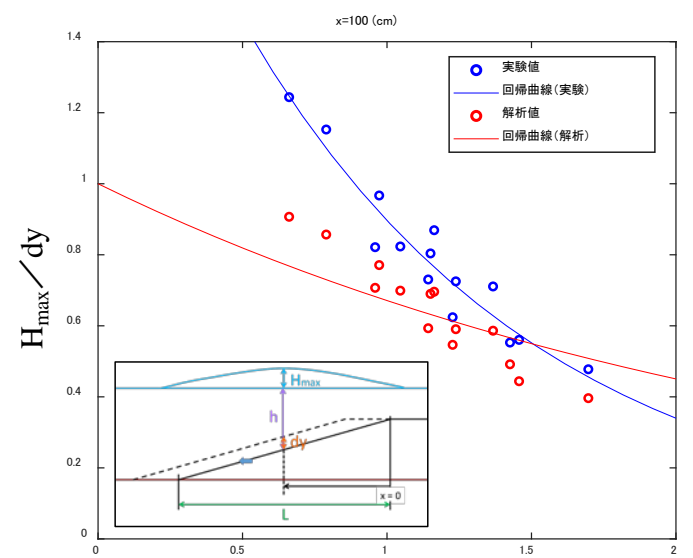


図1 津波初期水位設定のイメージ

6. 安全研究概要
(始期: R3年度)
(終期: R6年度)



(道口他、2019^{参5)})



T_r (L/c) L:斜面長、c:波速
(Michiguchi et al., 2020^{参6)}の一部修正)

図2 水理実験装置の概要（実地形の約1/30,000スケール相当）

図3 実験と解析の最大水位と底面高さの増分の比 (H_{max}/dy) と無次元ライズタイム ($T_r/(L/c)$) の関係

(2) 既往の巨大津波の波源推定【分類②】

既往の巨大津波には、過去に発生したことは分かっているものの全容（津波波源の位置や規模）が解明されていないものが存在する。澤井^{参2)}や宍倉^{参3)}の研究によると、図4に示すように、1611年慶長三陸地震津波については、その波源の位置が三陸海岸沖であったとする考えと千島海溝沿いにあったとする考えの二つの説があり、未だ決着がつかない。そこで、平成28年度までの安全研究で整備した数値シミュレーションにより津波堆積物情報から津波波源を推定する手法^{参4)}を利用して、1611年慶長三陸地震津波を事例として具体的な津波波源の推定を試みる。そのために、まず、当該津波によると考えられる津波堆積物に関する文献調査及び、現地調査と年代分析を行ってデータを拡充する。次に、千島海溝沿いから日本海溝沿いに複数の津波波源（シナリオ波源）を想定して津波の陸上遡上及び土砂移動の解析を実施し、データベースを作成する。これらの津波堆積物情報及び解析結果のデータベースを用いて、具体的な津波波源を推定し、津波堆積物の不確かさと推定波源の相関性に関する知見を拡充する。本研究テーマの実施項目

は以下のとおりである。

- (a) 津波堆積物に関する既往の文献調査及び、現地調査と年代分析
- (b) 想定津波波源モデルの作成と土砂移動解析の実施及び解析結果のデータベースの作成
- (c) 津波堆積物の不確かさを考慮した津波波源の推定
- (d) 津波堆積物の不確かさと推定波源の相関関係の整理

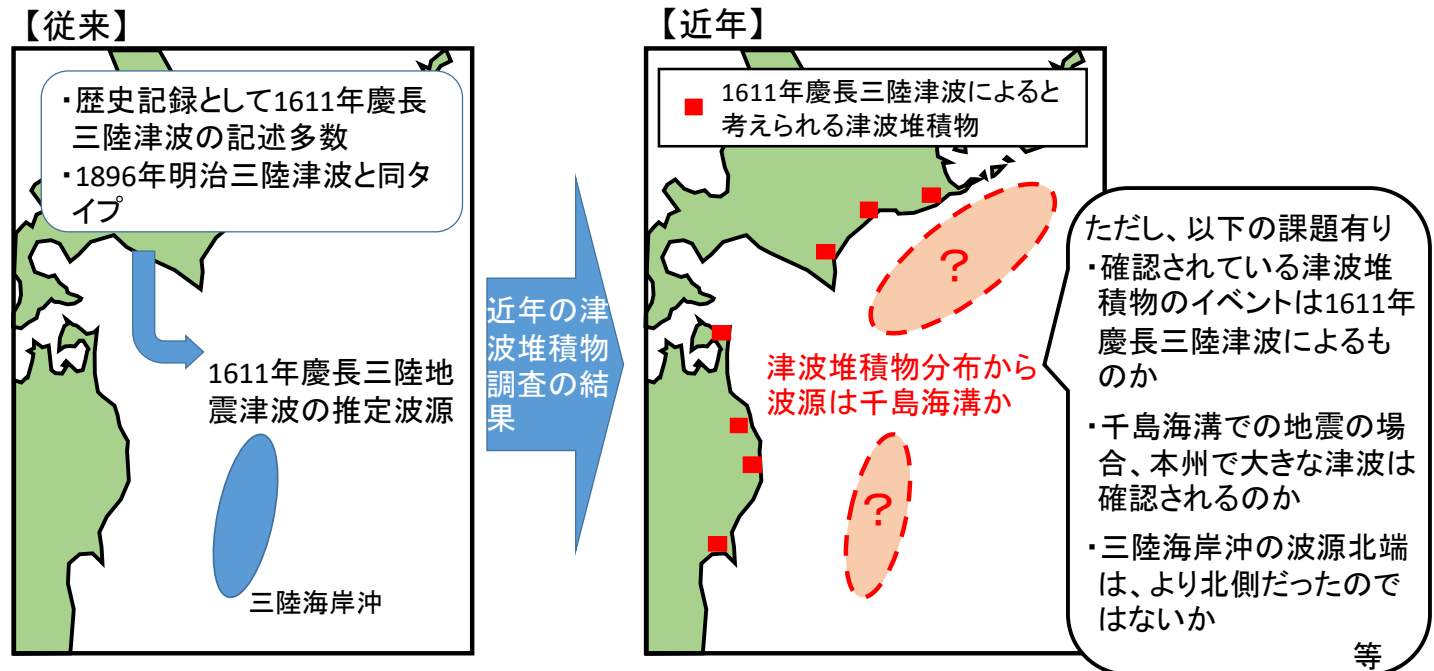


図4 1611年慶長三陸津波の津波波源に関する知見の整理

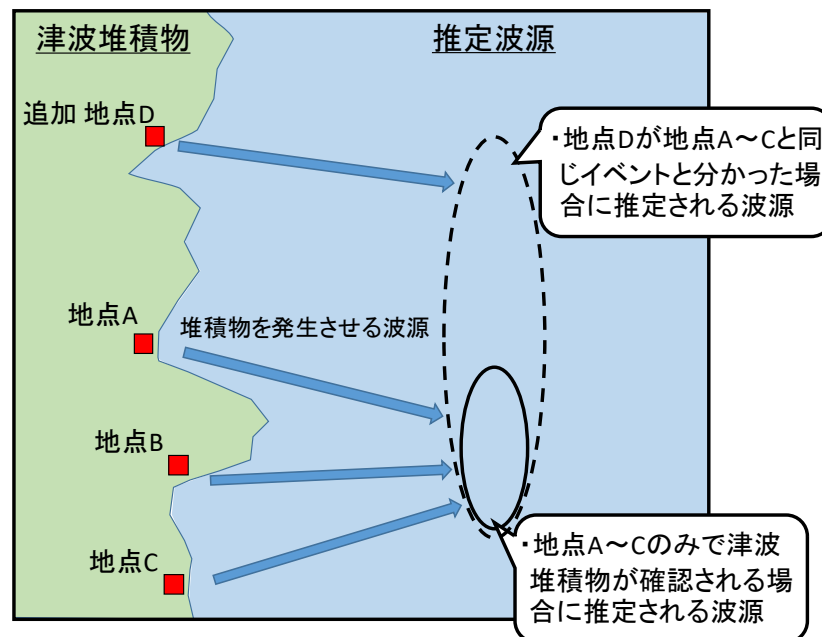


図5 津波堆積物を用いた津波波源推定のイメージ

実施行程表

	R3年度	R4年度	R5年度	R6年度
(1) 海溝軸付近で発生する津波の初期水位設定方法の改良	既往研究の知見の整理、水理実験の実施	津波の初期水位の生成過程の把握、解析手法の改良及び水理実験結果を用いた検証	改良方法を用いたインバージョン解析の実施	論文投稿▽
	津波堆積物の文献・現地調査	津波堆積物の現地調査・年代分析	津波堆積物の年代分析	
(2) 既往の巨大津波の波源推定	土砂移動解析ツールの整備	シナリオ波源の設定及び土砂移動解析の実施及びデータベースの拡充	波源推定	論文投稿▽
				津波堆積物の不確かさと推定波源の相関関係の整理

7. 実施計画	<p>【令和3年度の実施内容】</p> <p>(1) 海溝軸付近で発生する津波の初期水位設定方法の改良 初期水位の生成過程に関する実験的及び解析的な既往研究をレビューして知見を蓄積する。また、海溝軸で発生する津波の初期水位の生成過程を明らかにするために、海溝軸付近で発生する津波を模擬し、R2年度までの水理実験の条件に新たな条件及び計測項目を追加した水理実験を行い、津波発生時の海面の水位変動や水中の流速場に関するデータを取得する。</p> <p>(2) 既往の巨大津波の波源推定 1611年慶長三陸地震津波を対象に、津波堆積物に関する文献調査及び現地調査を実施する。また、過年度に整備した土砂移動モデルを津波解析コード SANNAMI (+TUNAMI) に組み込み、土砂移動解析ツールを整備する。</p> <p>【令和4年度の実施内容】</p> <p>(1) 海溝軸付近で発生する津波初期水位の設定方法の改良 水理実験結果を整理し、津波の初期水位の生成過程を把握する。また、実現象を考慮した津波初期水位の設定のため、水理実験結果を踏まえ、既往の初期水位の設定方法を改良（津波解析コード SANNAMI (+TUNAMI) の津波初期水位設定機能を改良）する。</p> <p>(2) 既往の巨大津波の波源推定 R3年度に引き続き、津波堆積物調査を実施する。加えて、得られた津波堆積物の年代分析を行う。また、複数のシナリオ波源を設定し、土砂移動解析を行い、解析条件及び解析結果をデータベースに登録しデータベースの拡充を図る。</p> <p>【令和5年度の実施内容】</p> <p>(1) 海溝軸付近で発生する津波初期水位の設定方法の改良 R4年度までに改良した津波初期水位の設定方法を用いて既往津波のインバージョン解析を行い、津波波源のすべり量分布を推定し、改良方法の効果を確認する。</p> <p>(2) 既往の巨大津波の波源推定 R4年度に引き続き、津波堆積物調査及び年代分析を行う。また、津波堆積物情報及びデータベースを用いて、1611年慶長三陸地震津波の波源を推定する。</p> <p>【令和6年度の実施内容】</p> <p>(1) 海溝軸付近で発生する津波初期水位の設定方法の改良 R5年度までに取得した初期水位の設定方法の改良に関する知見を整理し、津波の初期水位の生成過程と、その特徴を考慮した津波の初期水位の新たな設定方法を提案し、取りまとめる。</p> <p>(2) 既往の巨大津波の波源推定 R5年度までに取得した津波堆積物の調査結果及び津波波源の推定結果から津波堆積物の不確かさを考慮することで津波堆積物の分布と推定波源の複数の組合せが得られる。これらを対象に、津波堆積物の不確かさと推定波源の確かさを数値化して、相関関係を整理する。</p>
8. 実施体制	<p>【地震・津波研究部門における実施者】</p> <p>○杉野英治 首席技術研究調査官 道口陽子 技術研究調査官 佐藤太一 技術研究調査官</p>
9. 備考	<p style="text-align: center;">文 献</p> <p>(1) Tanioka, Y. and Satake, K. : Tsunami generation by horizontal displacement of ocean bottom, Geophysical Research Letters, Vol. 23, No. 8, pp.861-864, 1996.</p> <p>(2) 澤井祐紀：東北地方太平洋側における古津波堆積物の研究、地質学雑誌, Vol.123, No.10, pp.819-830, 2017.</p> <p>(3) 宍倉正展：千島・日本海溝沿いの超巨大地震履歴、地震予知連絡会会報, 第101巻, 2019.</p> <p>(4) 高橋智幸, 川崎浩司, 平田賢治：津波堆積物に基づく津波波源推定データベースの構築, 土木学会論文集 B2 (海岸工学), Vol.74, No.2, pp. I_541-I_546, 2018.</p> <p>(5) 道口陽子, 三戸部佑太, 杉野英治, 田中仁：地殻変動の水平変位による津波初期水位への影響に関する実験的検討, 土木学会論文集 B2 (海岸工学), Vol.75, No.2, pp. I_343-I_348, 2019.</p> <p>(6) Michiguchi, Y., Mitobe, Y., Sugino, H. and Tanaka, H. : COMPARATIVE STUDY OF EXPERIMENTS AND ANALYSES ON TSUNAMI GENERATION BY HORIZONTAL CRUSTAL DEFORMATION, 17th World Conference on Earthquake Engineering, 17WCEE, 2020.</p> <p>(7) 佐藤太一, 杉野英治：Mw8.8以下のプレート間地震津波に対する特性化波源モデルの再現性, 土木学会論文集 B2 (海岸工学), Vol.76, No.2, pp. I_337-I_342, 2020.</p> <p>(8) 杉野英治, 呉長江, 是永真理子, 根本信, 岩淵洋子, 蛭沢勝三：原子力サイトにおける2011東北地震津波の検証、日本地震工学会論文集, Vol.13, No.2, pp.2-21, 2013.</p> <p>(9) 杉野英治, 岩淵洋子, 橋本紀彦, 松末和之, 蛭沢勝三, 亀田弘行, 今村文彦：プレート間地震による津波の特性化波源モデルの提案, 日本地震工学会論文集, Vol.14, No.5, pp.1-18, 2014.</p> <p>(10) 内田淳一, 岩淵洋子, 杉野英治：日本海東縁部における広域的地殻構造境界の津波波源の設定—認識論的不確かさ要因の一つとして—, 日本地震工学会論文集, Vol.19, No.4, pp.122-155, 2019.</p> <p>(11) 佐藤太一, 杉野英治：確率論的手法を用いた海底地すべり危険度判定手法の構築, 日本地震工学会論文集, Vol.19, No.6, pp.283-295, 2019.</p> <p>(12) Sugino, H. and Abe, Y. : SIMPLE MODELING OF PHASE AND AMPLITUDE SPECTRA FOR OBSERVED TSUNAMI WAVES, 17th World Conference on Earthquake Engineering, 17WCEE, 2020.</p> <p>(13) 杉野英治, 阿部雄太：統計的手法を用いた津波模擬波形の提案, 日本地震工学会論文集, Vol.21, No.1, 2021. (印刷中)</p> <p>※(1)～(4)は本プロジェクトに関する参考文献、(5)～(7)は前プロジェクトの公表論文の実績(規制庁職員：下線付き)、(8)～(12)は前々プロジェクトの公表論文の実績(主な実績とR1年度以降の公表に限る、規制庁職員：下線付き)</p>

研究計画

1. プロジェクト	3. 断層の活動性評価に関する研究	担当部署	技術基盤グループ 地震・津波研究部門
		担当責任者	杉野英治 首席技術研究調査官
2. カテゴリー・研究分野	【横断的原子力安全】 A) 外部事象（地震、津波、火山等）	主担当者	松浦旅人 主任技術研究調査官

3. 背景

「敷地内及び敷地周辺の地質・地質構造調査に係る審査ガイド」（以下「審査ガイド」という。）では、「将来活動する可能性のある断層等」が定義されている。また、「その認定に当たって、後期更新世（約12～13万年前）の地形面又は地層が欠如する等、後期更新世以降の活動性が明確に判断できない場合には、中期更新世以降（約40万年前以降）まで遡って地形、地質・地質構造及び応力場等を総合的に検討した上で活動性を評価すること。」とされている。

断層の活動年代は通常、断層の上部に堆積した地層の年代に基づき特定又は推定する（以下「上載地層法」という。）（図1の①）。例えば「活断層の長期評価手法 報告書（暫定版）」（地震調査研究推進本部、平成22年）では、上載地層法に基づいた年代測定を基本としており、主として上載地層に含まれる有機物の放射性炭素同位体年代に基づいた数十年～数百年オーダーの測定精度と結果に対するばらつきを考え方が示されている。しかし、地域によっては、そのような地層が欠如している等の理由により、上載地層法の適用が難しい場合があり、断層本体の性状や物質（断層破碎物質）から活動性を判断することになる（図1の②）。

断層破碎物質を用いた活動性評価の具体例として、「審査ガイド」では、「断層の活動性評価に対し、断層活動に関連した微細なずれの方向（正断層、逆断層、右横ずれ断層、左横ずれ断層等）や鉱物脈又は貫入岩等との接触関係を解析することが有効な場合がある。」とされている（以下「鉱物脈法」という。）。鉱物脈法については「断層破碎物質を用いた断層の活動性評価手法に関する研究（平成25年度～令和元年度）」において、すでに知見を蓄積した。また、より定量的な評価を行うために、断層破碎物質から直接年代を測定する手法に関する知見も蓄積した。ただし、審査ガイドでは、「断層破碎物質を用いた活動性評価に関しては、信頼性の高い活動年代の評価手法が確立されていない。断層破碎物質の性状から断層の活動性評価を評価する場合には、このことを十分に考慮する必要がある。」ともされており、断層破碎物質を用いたより確度の高い断層活動性評価を行うためには、複数の手法による総合的な評価を行うことが求められるが、鉱物脈法以外の活動性評価に関する知見については、具体例に乏しいという課題がある。さらに、断層の認定にあたっては、陸上またはかつての海底地すべりの痕跡、岩盤の膨張、地震動による受動的な変位・変形等と、地震を生じさせる断層との識別という課題も残されている（図1の③）。

核原料物質、核燃料物質及び原子炉の規制に関する法律により、事業者に対する「安全性の向上のための評価の実施」が規定され、これに関連する「実用発電用原子炉の安全性向上評価に関する運用ガイド」では、確率論的地震ハザード評価の実施が挙げられている。確率論的地震ハザード評価の実施には地震の履歴（最新活動時期、活動間隔）に関する地質学的な基礎データが必要であるが、技術的な制約から、海域等における地震の履歴が得られにくく、これらの情報に係る技術的根拠を明確にすることが重要である。

内陸地殻内地震のうち、地表に明瞭な痕跡を残す活断層について、陸域では基本的にトレンチ調査により活動性が評価されているが、海域ではトレンチ調査が実施できない（図2の①）。そのため、統計的に推定された活動間隔が用いられることが多く、評価結果に与える不確かさの幅が大きくなることが課題である。「地震の活動履歴評価手法に関する研究（平成29年度～令和元年度）」では、海域・沿岸域の地震履歴調査手法に関する知見を収集した。ただし、海底堆積物、離水地形面の年代評価に関する精度を向上させることが課題として残されている。また、地表に明瞭な痕跡を残さない活断層については、広域的に変形した地形面及び地層の形成年代を火山灰を用いて推定し、それを基に活動性を評価する方法があるが、火山灰の年代誤差が活動性評価の結果に大きく影響することが課題である（図2の②）。この課題は、地表に明瞭な痕跡を残さない活断層の認定にも直結している。中期更新世以降の断層の活動性に関し、「審査ガイド」では、「中期更新世以降の断層等の評価には、この時代の地形面や地層の変位・変形に注目することが一般的である。中でも酸素同位体ステージ7、9、11の温暖期（高海水準期）に対応づけられる段丘面や地層の利用が有効である。」とされている。さらに、「審査ガイド」では、断層等の評価方法として「火山灰を利用する方法」や、「微化石分析（花粉、珪藻、有孔虫、貝形虫等）や化学分析から古環境変遷を明らかにし、上記の温暖期（高海水準期）と対応づける方法」が挙げられており、これらの方法を具体化し、断層の活動性評価手法に関する知見を蓄積していくことが重要である。「地震の活動履歴評価手法に関する研究（平成29年度～令和元年度）」では、東北日本の過去40万年間の火山灰年代に関する知見を収集したが、審査への知見の活用を踏まえ、同様の知見を西南日本にも拡充することが重要である。

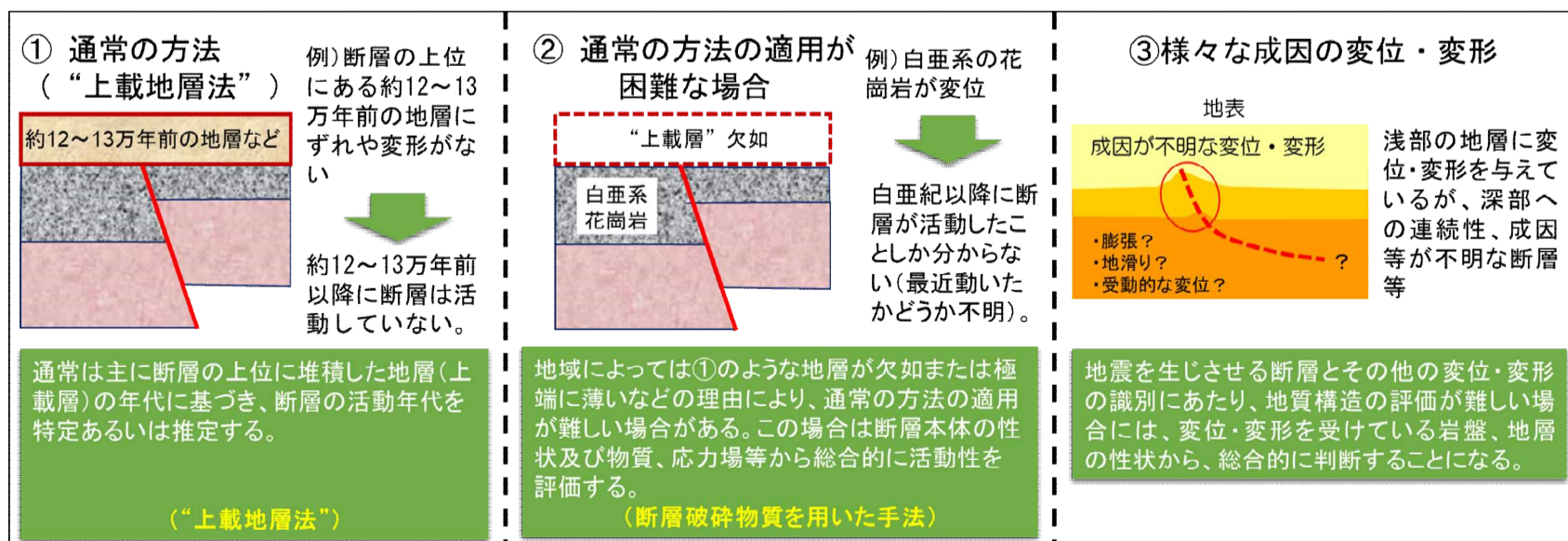
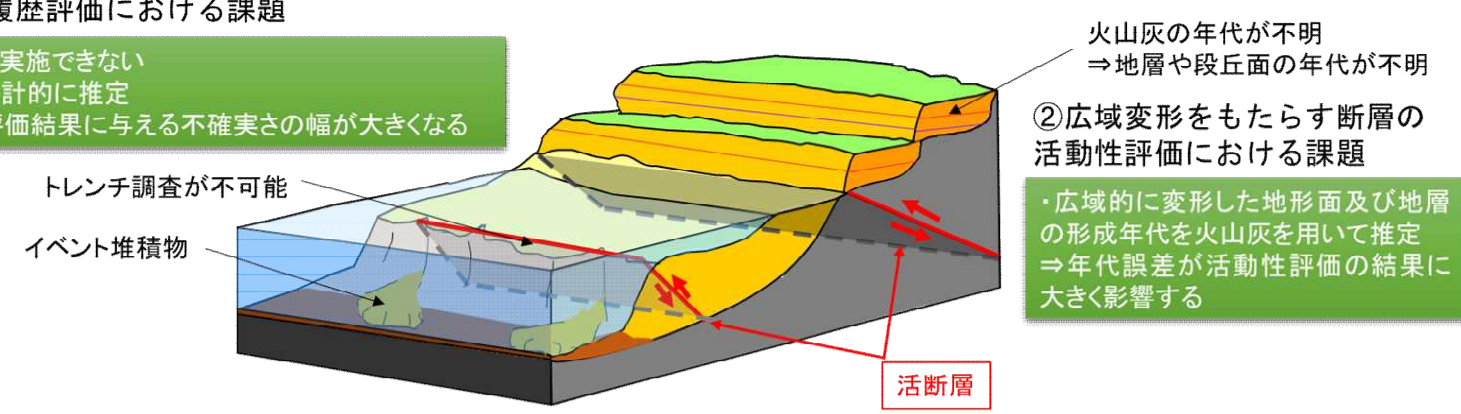
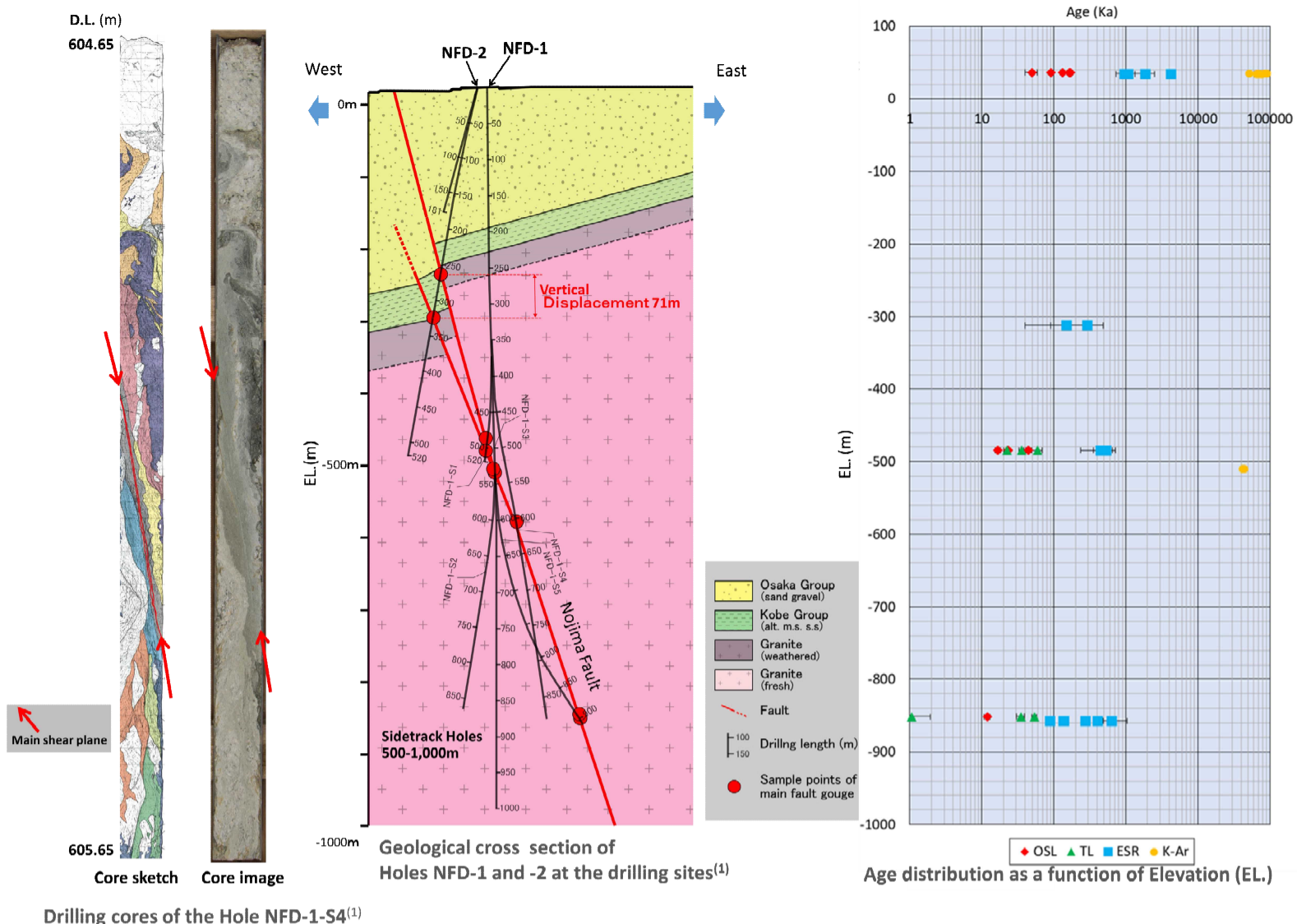


図1 本プロジェクトで扱う断層等の識別及び活動性の評価に関する主要課題

	<p>①海域の地震履歴評価における課題</p> <ul style="list-style-type: none"> ・トレンチ調査が実施できない ⇒活動間隔を統計的に推定 ⇒地震履歴の評価結果に与える不確かさの幅が大きくなる <p>トレンチ調査が不可能 イベント堆積物</p>  <p>火山灰の年代が不明 ⇒地層や段丘面の年代が不明</p> <p>②広域変形をもたらす断層の活動性評価における課題</p> <ul style="list-style-type: none"> ・広域的に変形した地形面及び地層の形成年代を火山灰を用いて推定 ⇒年代誤差が活動性評価の結果に大きく影響する <p>活断層</p> <p>図2 本プロジェクトで扱う地震の活動履歴評価に関する主要課題</p>
4. 目的	<p>本プロジェクトでは、「活断層の認定及び変位・変形の成因の評価」及び「活断層の活動履歴の評価」について、その技術的根拠となる分析データを取得し、評価を行う過程で得られた具体的な留意点及び知見を蓄積する。</p> <p>(1) 活断層の認定及び変位・変形の成因の評価</p> <p>a. 断層破碎物質の性状に基づく断層の活動性評価手法の検討 断層の切断関係や破碎帯の内部構造の把握及び採取した断層破碎物質を用いた分析及び解析等により、活断層の認定に有用な定量的及び定性的な断層の活動性評価手法に関する知見を蓄積する。</p> <p>b. 非地震性断層等の成因評価手法の検討 地震を生じさせる断層と受動的な変位・変形及び、地震以外に起因した変位・変形に係る地質情報を整理し、活断層の認定に有用な断層の成因評価手法に関する知見を蓄積する。</p> <p>(2) 活断層の活動履歴の評価</p> <p>a. 離水海岸地形の形成年代評価手法の検討 隆起した地形等の形成年代を分析し、活断層の活動履歴の評価に有用な知見を拡充する。</p> <p>b. 海域の古地震履歴評価手法の検討 海域の震源域近傍において採取された海洋堆積物コアを用いてイベント堆積物を抽出し、活断層の活動履歴の評価に有用な知見を拡充する。</p> <p>c. 中期更新世以降の火山灰年代評価手法の検討 西南日本近海の信頼性の高い「年代モデル」を陸域の地域的火山灰に付帯させ、海域・陸域の地域的火山灰を対比する手順に関する知見を蓄積する。</p>
5. 知見の活用先	<p>本プロジェクトの実施項目で得られた成果等は、「敷地内及び敷地周辺の地質・地質構造調査に係る審査ガイド」に関連する技術的知見としてまとめ、論文として公表していくとともに、審査への活用を検討する。</p>
6. 安全研究概要 (始期：R2年度) (終期：R5年度)	<p>本プロジェクトの研究は、「原子力規制委員会における安全研究の基本方針」（令和元年5月29日原子力規制委員会決定）における安全研究のうち以下の分類に基づき実施する。</p> <p>② 審査等の際の判断に必要な知見の収集・整備（以下「分類②」という。）</p> <p>④ 技術基盤の構築・維持（以下「分類④」という。）</p> <p>(1) 活断層の認定及び変位・変形の成因の評価</p> <p>a. 断層破碎物質の性状に基づく断層の活動性評価手法の検討【分類②】 上載地層法の適用が難しい場合、断層本体の性状や物質（断層破碎物質）から活動性を判断することが重要である。「断層破碎物質を用いた断層の活動性評価手法に関する研究（平成25年度～令和元年度）」においては、断層破碎物質から直接年代を測定する手法として、活動的な断層である野島断層において Electron Spin Resonance 信号、Optically Stimulated Luminescence 信号及び Thermoluminescence 信号検出（いずれも、断層活動時以降に蓄積した原子レベルの傷の量を信号として検出すること）等を適用し、試料を採取した深度が深くなるほど断層活動による摩擦熱により年代がリセットされる傾向があることを明らかにした（図3）。また、鉱物脈法について、活断層では高温条件で晶出する鉱物脈が断層によって切られていること、最近活動していない断層では高温条件で晶出する鉱物脈が断層を横断していることが確認され、これらの具体例を示した。令和2年度以降は、活断層及び長期間にわたり活動していない断層において物理探査、ボーリング調査等を実施し、断層の切断関係及び破碎帯の内部構造等の把握及び鉱物脈法以外の手法を適応した事例を拡充させるべく、引き続き断層破碎物質を採取する（定性的評価）。採取した試料について内部の粘土鉱物、炭酸塩鉱物等の結晶構造解析、古応力解析、粒子の破壊状況の観察、化学分析等を実施する（定性的評価）。また、これまでに野島断層において蓄積した年代測定等の手法を、活動性の異なる断層に適用する（定量的評価）。これらの活断層及び長期間にわたり活動していない断層の断層破碎物質の特徴の違いを総合的に把握することにより、断層の活動性の評価に有用な知見を拡充する（図4）。</p>



Drilling cores of the Hole NFD-1-S4⁽¹⁾

図3 断層破碎物質の性状に基づく断層の活動性評価手法の検討に関するこれまでの主な成果^(5,6)

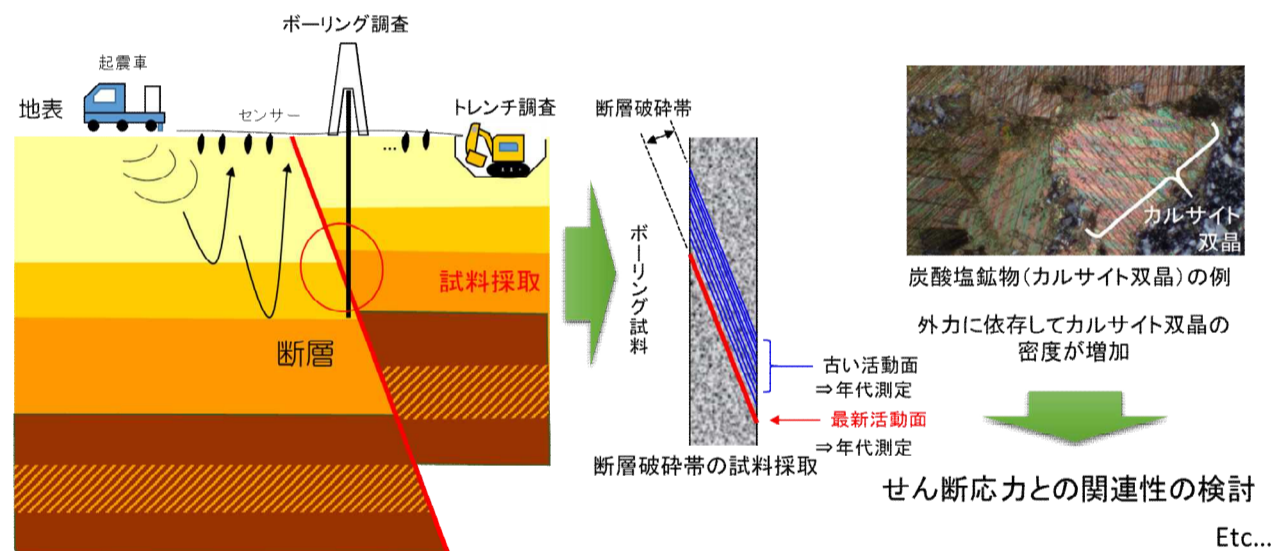


図4 断層破碎物質の性状に基づく断層の活動性評価手法の検討イメージ

b. 非地震性断層等の成因評価手法の検討【分類②】

断層の認定にあたっては、陸上またはかつての海底地すべりの痕跡、岩盤の膨張、地震動による受動的な変位・変形等と、地震を生じさせる断層とを識別することが重要である。そこで、新たな課題として対応すべく、これらの地震以外に起因した変位・変形及び受動的な変位・変形について、文献調査等により関連する地質情報を整理する。さらに、調査のための候補地を選定し、地表踏査や物理探査等を実施する。そして、トレンチ調査等により試料を採取し、室内化学分析、年代測定等によりそれらの試料の物理・化学的な性質及び活動性を把握する。その上で、受動的な変位・変形、古地すべりについては地震を生じさせる断層との比較も行う。これらの情報に基づいて断層の成因評価に有用な知見を拡充する(図5)。

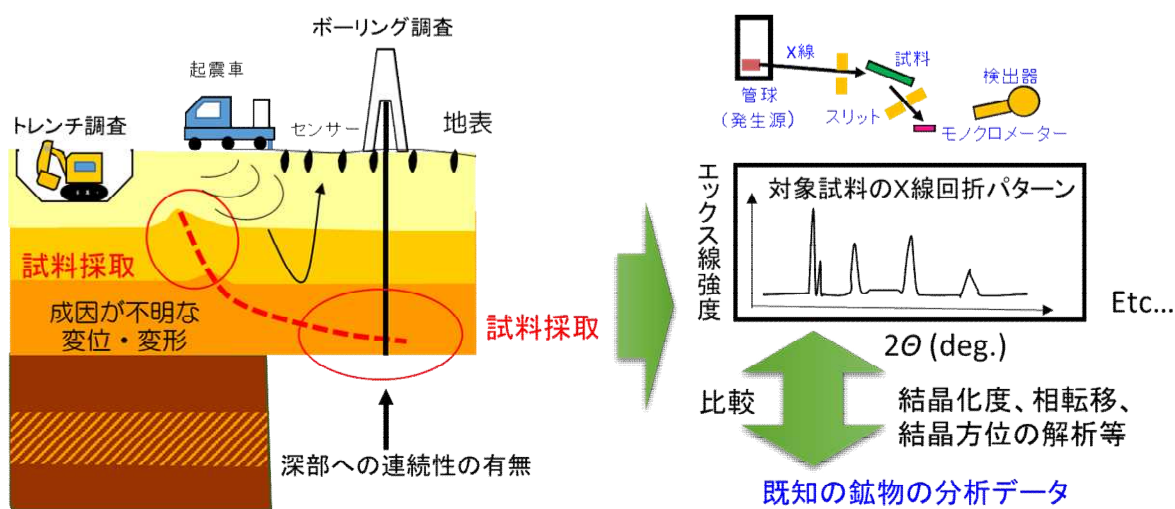


図5 地震以外に起因する断層等の成因評価手法の検討イメージ

(2) 活断層の活動履歴の評価

a. 離水海岸地形の形成年代評価手法の検討【分類④】

沿岸域における活断層等についてはトレンチ調査が実施できない等の技術的理由から、活動履歴に関する情報が得られにくい。離水海岸地形の形成年代を調査することにより、沿岸域における地震履歴の情報を得ることができる(図6)。「地震の活動履歴評価手法に関する研究(平成29年度～令和元年度)」においては、離水生物遺骸群集による¹⁴C年代が適用できることに加え、年代測定の不確かさに関する知見(図7)を得ることができ、酸処理濃度及び試料の対象の違いが年代測定結果に与える影響について明らかにした。また、隆起した地形には、年代評価に有効な堆積物、離水生物遺骸群集が十分に存在しない場合があるため、足摺岬において花崗岩中の石英に蓄積される宇宙線生成核種¹⁰Beの適用可能性について検討し、完新世での年代幅においても適応できる可能性が示された(図8)。そこで、離水生物遺骸群集が十分に存在しない場合における離水海岸地形の形成年代の評価手法を具体化するため、令和2年度以降は、従来広く用いられている¹⁴C年代測定法と併せて、¹⁰Beや²⁶Al等の宇宙線生成核種を用いた年代測定を、花崗岩以外の岩種や、完新世の離水海岸地形のみならずより年代の古い段丘面を対象に実施し、その適用性を検討することにより、活断層の活動履歴の評価に有用な知見を拡充する(図6、図8)。

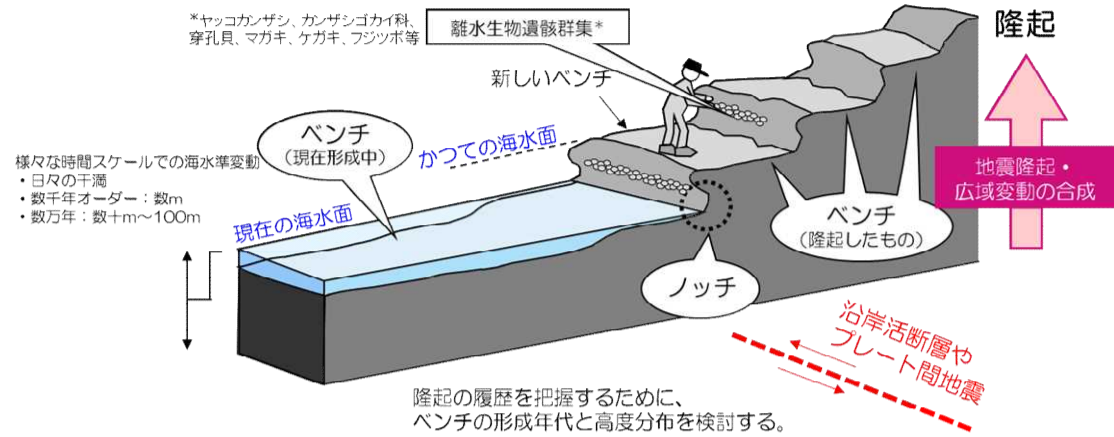


図6 離水海岸地形(隆起ベンチ等)の例

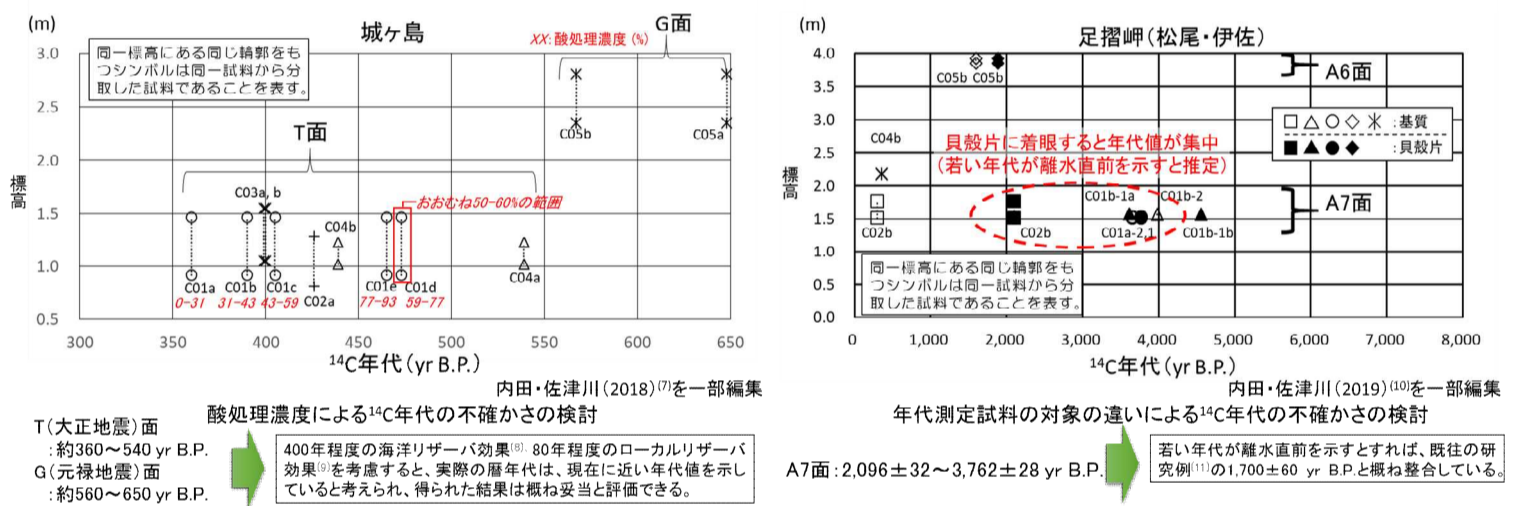


図7 離水海岸地形の形成年代評価手法の検討に関するこれまでの主な成果(離水生物遺骸群集による年代測定の不確かさ)

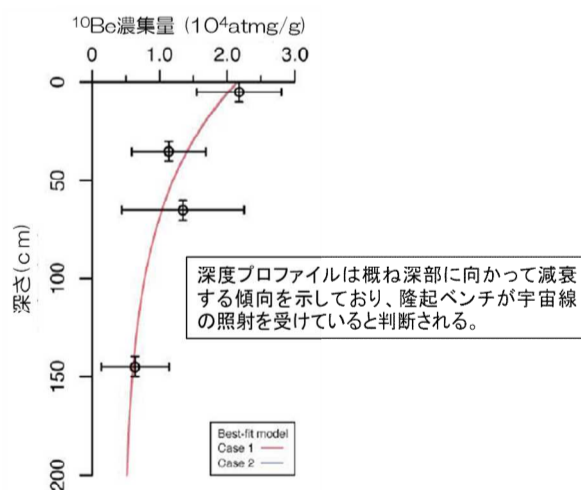


図8 離水海岸地形の形成年代評価手法の検討に関するこれまでの主な成果(宇宙線生成核種¹⁰Beの適用可能性の検討)⁽¹²⁾

b. 海域の古地震履歴評価手法の検討【分類④】

海域における活断層等についてはトレンチ調査が実施できない等の技術的理由から、活動履歴に関する情報が得られにくい。断層を挟んだ2地点間の海洋堆積物コアにより地層のずれを認識する方法及びイベント堆積物の枚数や堆積年代を調査することにより、海域における地震履歴の情報を得ることができる。「地震の活動履歴評価手法に関する研究(平成29年度～令和元年度)」においては、海域・沿岸域の地震履歴調査手法として、主として前者の方法の適用性を検討した。その結果、広く用いられている帯磁率、微化石分析等による手法によっても、断層活動の変位を検出できることが示された(図9)。ただし、このような情報を断層活動の履歴評価に用いるためには、変位の検出に用いられている微化石分析等の各イベントの年代評価が精緻に求められている海洋堆積物コアが別途必要になる。そこで、令和2年度以降は海域活断層等の活動履歴のうち、年代評価に関する情報の拡充を行うため、震源域近傍において採取された利用可能な海洋堆積物コアを用いてイベント堆積物を抽出し、微化石分析等の対比イベントも含めた年代評価の精緻化を図る(図10)。その際、従来あまり対象とされてこなかった全有機炭素等の年代を連続的に測定し、統計的手法を適用することにより、再堆積した相対的に古い堆積年代を示すイベント

堆積物を認定する。また、微化石層序と海洋堆積物コア全体の年代を精緻化することにより、イベント堆積物の堆積年代を高精度に決定し、近傍の活断層等の活動履歴を評価する。

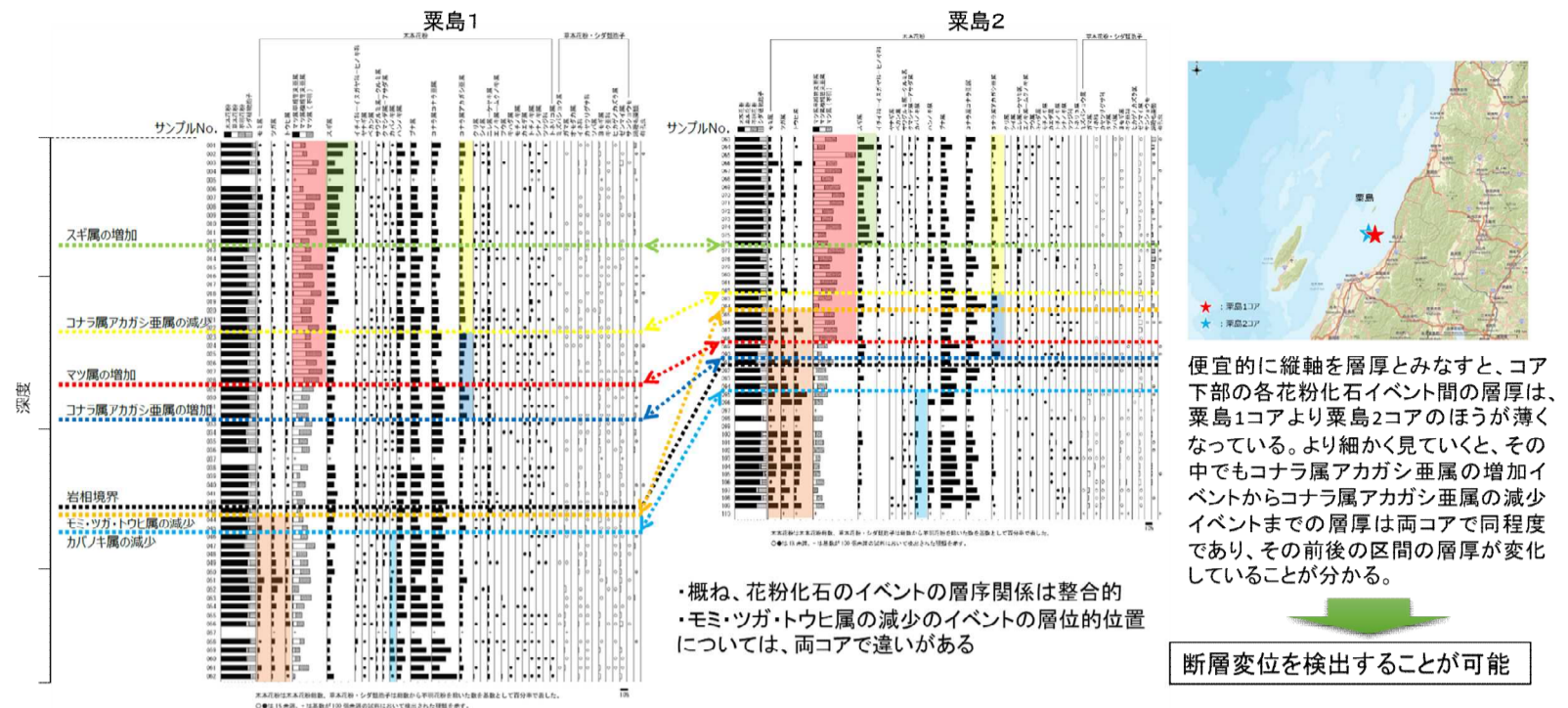


図9 海域の古地震履歴評価手法の検討に関するこれまでの主な成果

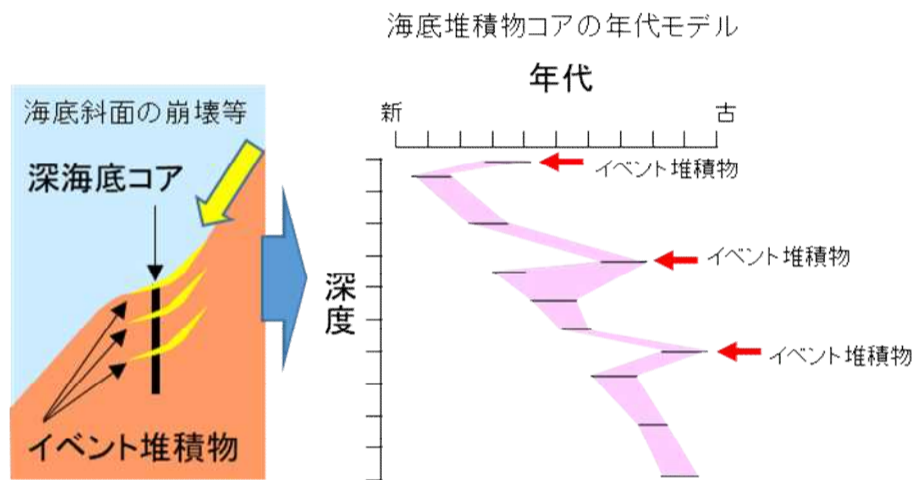


図10 イベント堆積物の年代評価の精緻化に関する検討イメージ

c. 中期更新世以降の火山灰年代評価手法の検討【分類②】

地表に明瞭な痕跡を残さない活断層では、トレンチ調査等により断層変位を直接確認することができないため、広域的に変形した地形面及び地層の年代並びに累積変位量を利用して活動性を把握することが重要である。しかし、後期更新世の地形面及び地層は広域変形の累積が乏しいため、地表に明瞭な痕跡を残さない活断層の活動期間及び変位速度の推定が困難なことが多い(図11)。一方、中期更新世の地形面及び地層は、広域変形の累積が明瞭で、有効な断層変位指標になることが期待されるが、年代評価に用いられる中期更新世以降の地域的火山灰の年代誤差によって、活動性評価の信頼性が大きく損なわれる。そこで、「地震の活動履歴評価手法に関する研究(平成29年度～令和元年度)」においては東北日本を対象に、深海底コア(堆積物)中に挟まれる年代決定精度の高い広域火山灰を指標にして、コア深度を年代に変換する「年代モデル」の信頼性を向上させ(図12)、陸域の地域的火山灰の年代を高精度で決定した(図13)。令和2年度以降は同様の知見を西南日本へ拡充し、断層変位指標(地形面・地層)を編年するために、西南日本近海の信頼性の高い「年代モデル」を陸域の地域的火山灰に付帯させ、海域・陸域の地域的火山灰を対比する手順に関する知見を蓄積する。

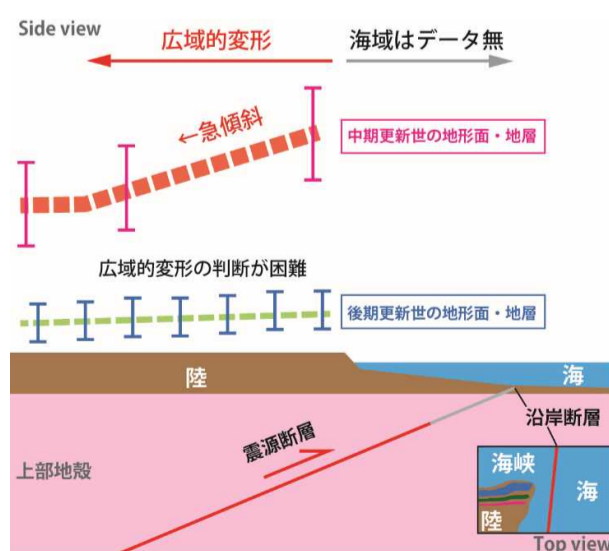


図11 断層変位指標である地形面の広域変形の例

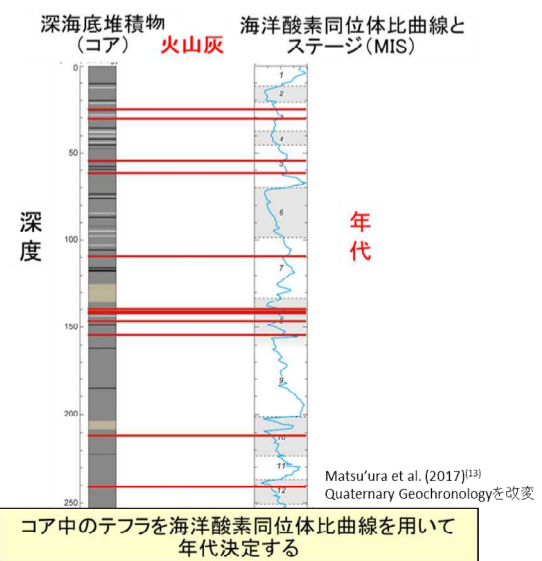


図12 海洋酸素同位体比曲線に基づく深海底コア(堆積物)中における火山灰年代決定の検討イメージ

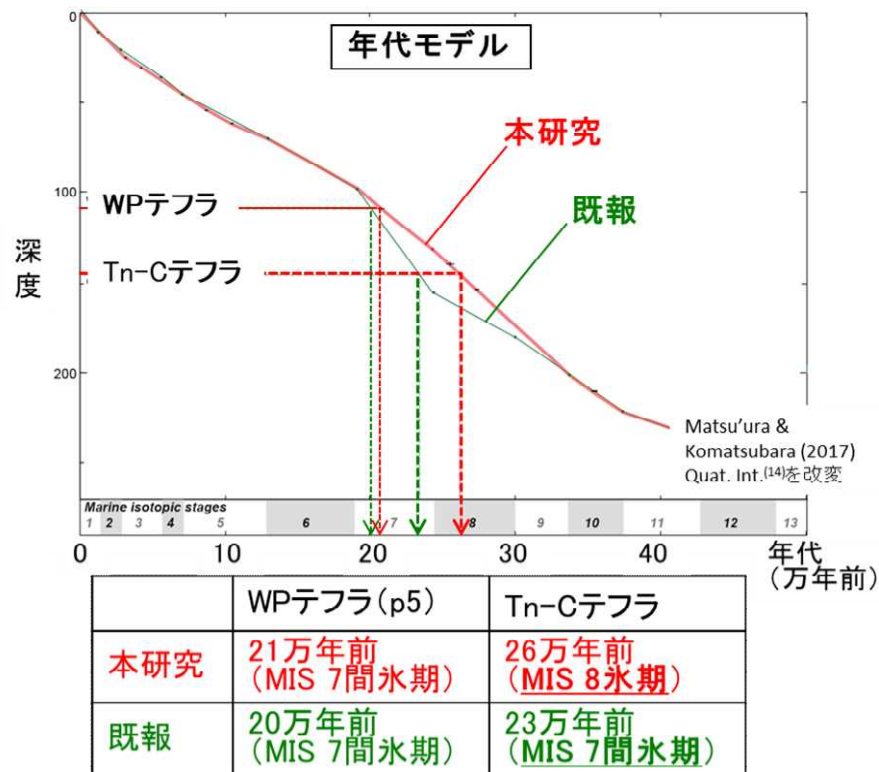


図 13 深海底コア（堆積物）中の火山灰の定量的な年代決定の例

実施行程表

実施項目番号	R2 年度	R3 年度	R4 年度	R5 年度
(1) a. 断層破碎物質の性状に基づく活動性評価手法の検討	・断層破碎物質の性状の把握のための予備調査	・断層試料の採取 物理探査、トレンチ調査・ボーリング調査等	▽学会発表	▽論文投稿
		・断層の切断関係及び破碎帯の内部構造の把握 ・断層試料の室内試験・室内分析	・断層試料の室内試験・室内分析	・総合解析
(1) b. 非地震性断層等の成因評価手法の検討	・文献調査 ・物理探査、トレンチ調査等（予備調査）	・物理探査、ボーリング調査、トレンチ調査等（本調査）	▽学会発表 ・物理探査、トレンチ調査等（本調査）	▽論文投稿
	・変位・変形を受けた岩石・堆積物試料の採取	・変位・変形を受けた岩石・堆積物試料の室内分析	・変位・変形を受けた岩石・堆積物試料の室内分析	・変位・変形を受けた岩石・堆積物試料の室内分析
(2) a. 離水海岸地形の形成年代評価手法の検討	・宇宙線生成核種による離水海岸地形の年代評価手法の多岩種への適用可能性調査	・現世の隆起ベンチ及びより高位の段丘間の、宇宙線生成核種による形成年代の比較	▽学会発表	▽論文投稿
			・複数の核種による離水海岸地形の形成年代のクロスチェック、測定精度及び確度の評価	・複数の核種、複数岩種を用いた離水海岸地形の年代評価事例の提示
(2) b. 海域の古地震履歴評価手法の検討	・有機物、微生物学的分析に基づく古環境学的イベントの抽出（概査）	・海底堆積物の全有機炭素の放射性炭素年代測定の実施	▽学会発表 ・R3年度の継続調査	▽論文投稿 ・R2～R4の補足調査、分析
		・年代測定結果とイベント層との比較	・全有機炭素の年代と、微生物の放射性炭素年代及び火山灰年代との比較	・全有機炭素の放射性炭素年代が示す地震履歴への

				適用性評価及び適用事例の提示
(2) c. 中期更新世以降の火山灰年代評価手法の検討	・海底コア中の火山灰、陸域火山灰の試料採取	・R2年度の継続調査	▽学会発表 ・R2～R3年度の継続調査	▽論文投稿 ・R2～R4の補足調査、分析
	・海底コアに含まれる火山灰粒子の量比分布に基づく火山灰層準の検出	・火山灰粒子の主成分化学組成に基づく海域・陸域の火山灰の特徴化	・火山灰粒子の主成分及び微量成分化学組成に基づく海域・陸域の火山灰の特徴化	
				・海域・陸域における火山灰の対比による海陸統合火山灰層序構築と火山灰年代評価

(注1) 有用な研究成果は、研究期間中においても適宜論文として公表する。

7. 実施計画

<p>【R2年度の実施内容】</p> <p>(1) a. : 断層破砕帯の性状に基づく活動性評価手法の検討【分類②】 活断層と最近活動していない断層においてボーリング調査（予備調査）等を実施し、断層破砕物質を採取する。物理・化学的特徴の把握のための予備調査を実施する。</p> <p>b. : 非地震性断層等の成因評価手法の検討【分類②】 陸上またはかつての海底地すべりの痕跡、岩盤の膨張、地震動による受動的な変位・変形等の地震以外に起因した変位・変形について、文献調査等により関連する情報を整理する。さらに、調査のための候補地を選定し、反射法地震探査等の物理探査を実施する。そして、トレンチ調査（予備調査）等によりせん断面や変形構造を呈する試料を採取する。</p> <p>(2) a. : 離水海岸地形の形成年代評価手法の検討【分類④】 宇宙線生成核種である ¹⁰Be 表面照射を用いた離水海岸地形の編年手法を花崗岩以外の岩種（例えばデイサイト等）への適用可能性を検討する。そのための適した研究地域、地質条件の選定、それに付随するフィールド調査と、新たな岩種への ¹⁰Be の分析手法の最適化を行う。</p> <p>b. : 海域の古地震履歴評価手法の検討【分類④】 古環境学的イベントの抽出に有望な調査海域を選定し、利用可能な海底堆積物の有機物分析、微古生物学的分析を実施し、概査として古環境学的イベントの候補を抽出する。</p> <p>c. : 中期更新世以降の火山灰年代評価手法の検討【分類②】 海底コアに含まれる火山灰粒子の量比分布を把握し、火山灰層準の検出を行う。また、火山灰の噴出源と推定される火山の近傍及び風下地域で、陸成堆積物中の火山灰調査を行う。</p>
<p>【R3年度の実施内容】</p> <p>(1) a. : 断層破砕帯の性状に基づく活動性評価手法の検討【分類②】 典型的な活断層において物理探査、トレンチ調査、ボーリング調査等を本調査として実施し、断層の切断関係及び破砕帯の内部構造等を把握し断層破砕物質を採取する。採取試料を用いて内部の粘土鉱物、炭酸塩鉱物等の結晶構造解析、古応力解析等を実施する。</p> <p>b. : 非地震性断層等の成因評価手法の検討【分類②】 非地震性断層等に起因した変位・変形について、地下浅部の地質構造を明らかにするための物理探査及びボーリング調査を実施する。また、トレンチ調査等（本調査）により、せん断面や変形構造を呈する試料を採取し、構造解析を実施する。さらに、内部の粘土鉱物、炭酸塩鉱物等の結晶構造解析、粒子の破壊状況の観察、室内化学分析等を実施する。</p> <p>(2) a. : 離水海岸地形の形成年代評価手法の検討【分類④】 ¹⁰Be 表面照射を用いた離水海岸地形の編年手法をより高位の段丘に適用する。隆起ベンチで想定される地殻変動量をより高位の段丘で得られた結果と比較することで隆起ベンチの年代測定の高精度化を行う。</p> <p>b. : 海域の古地震履歴評価手法の検討【分類④】 前年度の概査の結果を考慮し、海底堆積物の全有機炭素の放射性炭素年代測定を実施し、年代測定結果とイベント堆積物との比較を行う。</p> <p>c. : 中期更新世以降の火山灰年代評価手法の検討【分類②】 R2年度の継続調査を行い、中期更新世に対応する海底コアの火山灰層序を整理する。また、海域・陸域で採取された火山灰の主成分化学組成を分析して、火山灰特徴化のためのデータを収集する。</p>
<p>【R4年度の実施内容】</p> <p>(1) a. : 断層破砕帯の性状に基づく活動性評価手法の検討【分類②】 前年度までの調査を踏まえ、追加の断層破砕物質の採取を検討する。また、昨年度の分析及び解析に加え、粒子の破壊状況の観察、年代測定等を実施する。</p> <p>b. : 非地震性断層等の成因評価手法の検討【分類②】 トレンチ調査等（本調査）を継続し、せん断面や変形構造を呈する試料を必要数採取する。また、引き続き構造解析、結晶構造解析、室内化学分析等を実施する。</p> <p>(2) a. : 離水海岸地形の形成年代評価手法の検討【分類④】 バックグラウンドのために ¹⁰Be 表面照射を用いた離水海岸地形の編年手法では高精度分析が困難な若い年代サンプルを高精度に分析する手法を検討する。具体的には ¹⁰Be 以外の核種（例えば ²⁶Al 表面照射年代）の導入をした精度向上を実施し、¹⁰Be 表面照射年代とのクロスチェックを行い、測定精度と確度を確認する。</p> <p>b. : 海域の古地震履歴評価手法の検討【分類④】 前年度に引き続き、海底堆積物の全有機炭素の放射性炭素年代測定を実施し、年代測定結果とイベント堆積物との比較を行うとともに、全有機炭素の年代と、微古生物の放射性炭素年代及び火山灰年代との比較を行う。</p> <p>c. : 中期更新世以降の火山灰年代評価手法の検討【分類②】 R2～R3年度の継続調査を行う。火山灰の主成分化学組成分析と並行して、微量化学組成分析にも着手し、火山灰特徴化のためのデータを収集する。</p>
<p>【R5年度の実施内容】</p> <p>(1) a. : 断層破砕帯の性状に基づく活動性評価手法の検討【分類②】 典型的な断層破砕物質内部の粘土鉱物、炭酸塩鉱物等の結晶構造解析、粒子の破壊状況の観察、古応力解析、年代測定等の特徴を総合的に評価し、断層破砕物質の性状に基づく断層の活動性評価にとって有用な評価指標を提示する。</p> <p>b. : 非地震性断層等の成因評価手法の検討【分類②】</p>

	<p>非地震性断層等に起因したせん断面や変形構造を対象に、粘土鉱物の結晶構造解析等、粒子の破壊状況の観察、物理的・化学的な性質等の特徴を総合的に評価し、非地震性断層等と地震を引き起こす断層との識別にとって有用な評価指標を提示する。また、必要に応じ追加の構造解析、結晶構造解析、室内化学分析等を実施する。岩盤膨張に起因した変状については、R2年度に実施した文献調査の結果を整理し岩盤膨張の評価に有用な情報を提示する。</p> <p>(2) a. : 離水海岸地形の形成年代評価手法の検討【分類④】 複数の核種、複数岩種、広い編年範囲で利用可能な宇宙線生成核種を用いた年代測定手法の適用可能範囲等の条件を整理し、これまで編年が困難であった地域への適用例を提示する。</p> <p>b. : 海域の古地震履歴評価手法の検討【分類④】 これまでの調査結果を考慮し、調査・分析の不足の有無を検討し、補足的な調査・分析を実施する。そして、これまでに実施した全有機炭素の放射性炭素年代測定の結果及びこれとは別の独立した手法での年代評価結果を総合的に分析し、手法の適用性を評価するとともに、イベント堆積物による地震履歴評価のための本手法の適用事例を提示する。</p> <p>c. : 中期更新世以降の火山灰年代評価手法の検討【分類②】 R2~R4の補足調査を行う。取得された化学組成結果を基に火山灰を対比し、海陸統合火山灰層序を構築する。続いて、年代既知の火山灰（主に広域火山灰）を基に、海底コアの年代モデルを作成し、年代未知の地域的火山灰に対して年代評価を行う。</p>
<p>8. 実施体制</p>	<p>【地震・津波研究部門における実施者】</p> <ul style="list-style-type: none"> ○松浦旅人 主任技術研究調査官 内田淳一 主任技術研究調査官 佐藤勇輝 技術研究調査官 林 宏樹 技術研究調査官 林茉莉花 技術研究調査官 宮脇昌弘 技術研究調査官
<p>9. 備考</p>	<p style="text-align: center;">文 献</p> <p>(1) 国立大学法人京都大学, 2018, 平成 29 年度原子力規制庁委託成果報告書「追加ボーリングコアを用いた断層破碎物質の分析（ボーリングコア等を用いた各種分析）」, 132 pages.</p> <p>(2) 国立大学法人京都大学, 2019, 平成 30 年度原子力規制庁委託成果報告書「断層破碎物質を用いた断層活動性評価手法に係る総合解析」, 374 pages.</p> <p>(3) 国立大学法人京都大学, 2017, 平成 27 年度原子力規制庁委託成果報告書「野島断層における深部ボーリング調査」, 6 分冊.</p> <p>(4) 福地龍郎, 2003, ESR 法による断層活動年代測定—その原理と実践—. 深田研ライブラリー, No. 63, 財団法人深田地質研究所, 45 pages.</p> <p>(5) Miyawaki, M. and Uchida, J., 2018, Towards understanding the direct dating of co-seismic fault slip events, 2018 AGU Fall Meeting, T23D-0401.</p> <p>(6) Miyawaki, M. and Uchida, J., 2020, Validation of the direct dating of coseismic fault slip events along the Nojima Fault, Hokudan 2020 International Symposium on Active Faulting, pp.60-70.</p> <p>(7) 内田淳一・佐津川貴子, 2018, 三浦半島城ヶ島及び荒崎に分布する離水生物遺骸群集から得られた放射性炭素年代の特徴. 日本活断層学会 2018 年度秋季学術大会 講演要旨集, P-23.</p> <p>(8) Alves, E. Q., Macario K., Ascough, P. and Ramsey, C. B., 2018, The Worldwide Marine Radiocarbon Reservoir Effect: Definitions, Mechanisms, and Prospects, Reviews of Geophysics, Vol. 56, pp.278-305.</p> <p>(9) 宍倉正展・越後智雄・金田平太郎, 2006, 歴史地震で隆起した貝化石を用いた三浦半島南部における海洋リザーバー効果の評価. 日本第四紀学会 2006 年度 講演要旨集, P-066.</p> <p>(10) 内田淳一・佐津川貴子, 2019, 足摺岬及び屋久島に分布する離水生物遺骸群集から得られた放射性炭素年代の特徴. 日本活断層学会 2019 年度秋季学術大会 講演要旨集, P-9.</p> <p>(11) 前杵秀明, 1988, 足摺岬周辺の離水波食地形と完新世地殻変動. 地理科学, Vol. 43, pp. 231-240.</p> <p>(12) 国立大学法人東京大学, 2019, 平成 30 年度原子力規制庁委託成果報告書「宇宙線生成核種を用いた隆起海岸地形の離水年代評価に関する検討」, 59 pages.</p> <p>(13) Matsu'ura, T., Kimura, J., Chang, Q. and Komatsubara, J., 2017, Using tephrostratigraphy and cryptotephrostratigraphy to re-evaluate and improve the Middle Pleistocene age model for marine sequences in northeast Japan (Chikyu C9001C), Quaternary Geochronology, Vol. 40, pp.129-145.</p> <p>(14) Matsu'ura, T. and Komatsubara, J., 2017, Use of amphibole chemistry for detecting tephras in deep-sea sequences (Chikyu C9001C cores) and developing a middle Pleistocene tephrochronology for NE Japan, Quaternary International, Vol. 456, pp.163-179.</p>

研究計画

1. プロジェクト	4. 大規模噴火プロセス等の知見の蓄積に係る研究	担当部署	技術基盤グループ 地震・津波研究部門
		担当責任者	杉野英治 首席技術研究調査官
2. カテゴリー・研究分野	【横断的原子力安全】 A) 外部事象（地震、津波、火山等）	主担当者	安池由幸 専門職
3. 背景	<p>平成 25 年 7 月に施行された「実用発電用原子炉及びその附属施設の位置、構造及び設備の基準に関する規則」（平成 25 年原子力規制委員会規則第 5 号）において、地震・津波以外の「外部からの衝撃による損傷の防止」（第六条）が明記された。その中で安全施設は、想定される自然現象（地震及び津波を除く。）が発生した場合においても安全機能を損なわないものでなければならないとしており、敷地周辺の自然環境を基に想定される自然現象の一つとして、火山の影響を挙げている。火山影響を適切に評価する一例を示した「原子力発電所の火山影響評価ガイド」（以下「評価ガイド」という。）が作成されているが、巨大噴火のメカニズムや前駆活動を把握するための国内のカルデラ火山について調査例が少ないこと等から、海外の研究事例等を基に総合的な評価を行っているため、巨大噴火を伴う火山の活動に関する長期的な活動評価の手法には不確かさを伴う。</p> <p>これまでに、過去に長期の休止期間があり大規模噴火を起こした火山の活動評価手法を整備するための知見や国内外の巨大噴火を起こした火山の噴火直前のマグマ溜まりの深度、当該深度領域の地下構造を探索する手法について知見が蓄積されつつある。一方、巨大噴火を起こすソースとなる巨大なマグマ溜まり生成のプロセスやマグマが蓄積する時間的なスケールについての知見は海外の研究事例が基本となっている。</p> <p>原子力規制庁で求めている火山モニタリングは、評価時の状態からの変化を検知しようとするものであり、モニタリングにより火山活動の兆候を把握した場合には、原子炉の停止を含めた対処方針を事業者事前に定めておくこととされている。施設の安全は継続的改善が求められていることから、引き続き、国内外の火山研究の最新動向や最新知見を収集するとともに、これまでに得られた研究成果を踏まえつつ、低頻度の自然現象である巨大噴火のプロセスに関する知見の拡充を図ることが重要である。</p> <p>なお、本研究プロジェクトでは、巨大噴火とは、噴出量が数十 km³ 以上かつ大型のカルデラを形成した噴火で、大規模噴火とは、噴出量が 1km³ 以上の噴火を示す。</p>		
4. 目的	<p>本研究プロジェクトでは、巨大噴火を起こした火山を対象に、過去の巨大噴火に至るまでの準備・開始プロセスについての知見を蓄積し、過去のカルデラ火山の長期的な活動を評価すると共にマグマ・火山活動に関するデータを蓄積し、火山活動を捕らえる観測項目の検討及びそれらの関係についての考え方を検討する。</p> <p>(1) 地質学的手法による火山噴火準備及び進展過程に関する調査・研究 過去の火山活動に関する詳細な噴火履歴を調べるため、噴出物の分布や層序を地質調査やボーリング調査から詳細に解析し、噴火進展プロセス等の火山の特性について知見を蓄積する。また、降灰時の火山灰の空間密度、凝集効果と粒径に関する特性を地質調査や観測から詳細に解析し、降灰時のプロセス等の知見を蓄積する。</p> <p>(2) 岩石学的手法によるマグマプロセスに関する調査・研究 過去に大規模な噴火（カルデラ形成噴火）をした火山が噴火に至るまでのマグマプロセスを解明するための岩石学的な調査として、マグマの温度・圧力条件や組成の変化からマグマの時空間変化を調べ、噴火の準備段階におけるマグマ状態の変化（深さ、滞留時間）に関する知見を蓄積する。</p> <p>(3) 地球物理及び地球化学的手法による観測手法に関する調査・研究 地球物理及び地球化学的手法に基づくカルデラ火山の観測手法に関する知見を蓄積する。具体的には、地震波トモグラフィやネットワーク MT による地球物理学的手法と、深部流体等の分析手法に基づく地球化学的手法に関する調査・研究を実施し、カルデラ火山の観測に有効な探査手法に関する知見を蓄積する。また、地表で観測される地殻変動からマグマの状態変化を評価するためのシミュレーションモデルを構築する。さらには、海底下や湖底下の地下構造を観測する手法、地殻変動を観測する手法を確立する。</p> <p>(4) 観測項目の検討及びそれらの関係についての考え方の検討 上記の(1)～(3)の知見に基づいて、過去のカルデラ火山の長期的な活動を評価すると共に観測項目の検討及びそれらの関係についての考え方を検討する。</p>		
5. 知見の活用先	本研究プロジェクトの実施項目で得られた成果は、評価ガイド等の知見拡充に資する技術資料作成に活用する。		

本研究プロジェクトの研究は、「原子力規制委員会における安全研究の基本方針」（令和元年5月29日原子力規制委員会決定）における安全研究の目的のうち、① 規制基準等の整備に活用するための知見の収集・整備（以下「分類①」という。）の分類に基づき実施する。

本プロジェクトの具体的な実施内容は、火山噴出物の物質科学的な調査、地球物理学的及び地球化学的調査等、最新の調査手法に基づく火山活動に起因する事象に関する知見を蓄積するため、以下に示す(1)～(3)の項目について調査・研究を行う。巨大噴火を起こした火山（屈斜路、洞爺、始良、鬼界、十和田）について、巨大噴火の準備・開始プロセスに関する調査・研究として、過去の巨大噴火及びその前後の火山噴出物の層序や岩石学的な調査を行う。また、火山活動を観測するための調査・研究として、カルデラ火山の地下構造の調査（地震波トモグラフィやMT法）、カルデラ火山周辺の地殻変動調査、地下水等の深部流体の調査を行う。そして、得られた知見に基づいて、過去のカルデラ火山の長期的な活動を評価すると共にマグマ・火山活動に関するデータを蓄積し、火山活動を捕らえる観測の検討及びそれらの関係についての考え方を検討する。

(1) 地質学的手法による火山噴火準備及び進展過程に関する調査・研究【分類①】

a. 大規模噴火の噴火準備・進展過程に関する調査・研究

平成30年度までの調査で、洞爺-支笏火山エリアや阿蘇、始良カルデラにおいて火山活動の変遷（図1参照）が明らかになりつつある。例えば、洞爺-支笏火山エリアは、約12万年前頃に洞爺火山で珪長質なマグマを噴出する火山活動が始まり、その後活動域は次第に東方へ移動し、クッタラ火山、支笏火山、羊蹄火山の活動へと変遷していき、約4万年前頃に支笏火山でカルデラが形成された。その後は、後カルデラ火山の活動として、中島火山や有珠火山（洞爺）、不風死火山、恵庭火山、樽前火山（支笏）がVEI=3-4程度の噴火を繰り返して現在に至っている。阿蘇カルデラでも、阿蘇4噴火に先行して珪長質マグマが準備されていたことが明らかになった。また、これまで、大規模なカルデラを形成する噴火は、噴火開始からカルデラ陥没により活動が収束するまで一連の活動であると考えられていたが、古地磁気学的調査により数年～数十年の時間間隙の存在を示唆する調査結果が得られている（図2参照）。

本調査・研究では、平成30年度までの調査結果を踏まえて、始良カルデラ等について、大規模噴火の長期的・短期的推移の具体的な時間スケールを制約するため、大規模噴火及びその前後の主要な噴火について、複数の年代測定手法を組み合わせる噴火年代を与える。また、カルデラ近傍でのボーリング調査、巨大噴火及びその前後の噴出物の分布や層序関係、斑晶や組成の特性、古地磁気方位測定等の地質学的手法を用いて調査し、噴出物の時間的及び空間的な分布と噴火史に基づく噴火の準備・進展過程を検討する。

b. 降灰プロセス等に関する地質調査及び観測


本調査・研究では、平成30年度までの調査及び検討結果を踏まえて、降下火砕物による影響評価に資するため、降灰中の火山灰の量、粒子の数及び粒子の落下速度をリアルタイムで観測し、降灰量と降灰時の気中火山灰濃度の関係を調査するとともに、地質調査から得られる粒径等のデータを踏まえ、過去の噴火における降灰時のプロセスを検討する。

6. 安全研究概要
(始期: R1年度)
(終期: R5年度)

噴火サイクル	年代	サブユニット	本質物	全岩化学組成(%)
洞爺-支笏火山	90 ka	洞爺40火砕流堆積物	珪石>>スコリア	64-70, 54%
		洞爺40火砕流堆積物(丸山スコリア層)	スコリア	59-62%
		洞爺41火砕流堆積物	珪石	67-69%
		洞爺42火砕流堆積物(丸山スコリア層)	スコリア>>珪石	51-67%
		洞爺43火砕流堆積物(丸山スコリア層)	珪石	67-70%
		洞爺44火砕流堆積物(丸山スコリア層)	珪石	67-70%
		洞爺45火砕流堆積物(丸山スコリア層)	珪石	67-70%
		洞爺46火砕流堆積物(丸山スコリア層)	珪石	67-70%
		洞爺47火砕流堆積物(丸山スコリア層)	珪石	67-70%
		洞爺48火砕流堆積物(丸山スコリア層)	珪石	67-70%
太田火山	90 ka	太田49火砕流堆積物/下層珪石層	珪石	69-82%
		太田49火砕流堆積物/上層珪石層	珪石, スコリア	62-69%
		Y層下珪石層	珪石	69%
		AB層下珪石層	珪石	66-69%
		EF層下珪石層	珪石	67-71%
		GH層下珪石層	珪石	69%
		I層下珪石層	珪石	65-69%
		JL層下珪石層	珪石	64-69%
		MM層下珪石層	珪石	69%
		Z層下珪石層	珪石	69%
阿蘇4噴火		Z1層下スコリア層	スコリア	61%
		Z2層下スコリア層	スコリア	58%
		Z3層下スコリア層	スコリア	59%
		Z4層下スコリア層	スコリア	51%
		Z5層下スコリア層	スコリア	59%
		Z6層下スコリア層	スコリア	59%
		Z7層下スコリア層	スコリア	51%
		Z8層下スコリア層	スコリア	59%

図1 阿蘇4噴火に至るマグマの変遷

阿蘇4に向かって珪長質マグマが噴出



古地磁気学的な検討 (UnitBとC1: 0~数十年, UnitCとD, UnitEとF: 数百年の時間間隙があることを示唆) この結果は、層序学的な所見と整合

図2 支笏カルデラ噴出物の模式柱状図とユニット境界の産状

(2) 岩石学的手法によるマグマプロセスに関する調査・研究

【分類①】

平成30年度までの調査により、阿蘇、鬼界カルデラ等の火山において巨大噴火直前のマグマの温度・圧力条件が推定されている。阿蘇カルデラでは、最大の噴火である阿蘇4噴火のマグマ溜まりは、実験岩石学的手法及びマグマ化学組成の熱力学的平衡条件検討から、深さ4~8kmにあったと推測された。また、鬼界カルデラを形成した鬼界アカホヤ噴火のマグマ溜まりの主体は、メルト包有物の揮発成分分析結果から深さ3~7kmにあったと推定された。これらのマグマ溜まりの定置条件及び準備過程の情報は、カルデラ噴火に至るシナリオ推定及びカルデラ火山の活動性を評価する一つの指標として整備されつつある。さらに、支笏カルデラのマグマ蓄積時間スケールについて、支笏カルデラ噴出物の斑晶鉱物の累帯構造の拡散組織から、斑晶鉱物がマグマ溜まり中に滞留していた時間スケールについての予察的な検討結果が得られている（図3参照）。

本調査・研究では、(1)の地質学的調査に基づく大規模噴火の長期的・短期的推移の復元結果と合わせて、噴出物の岩石学的検討による過去の巨大噴火に至る過程のマグマ供給系の時間・空間発達過程の検討を行う。具体的には(1)で復元された噴火活動の推移

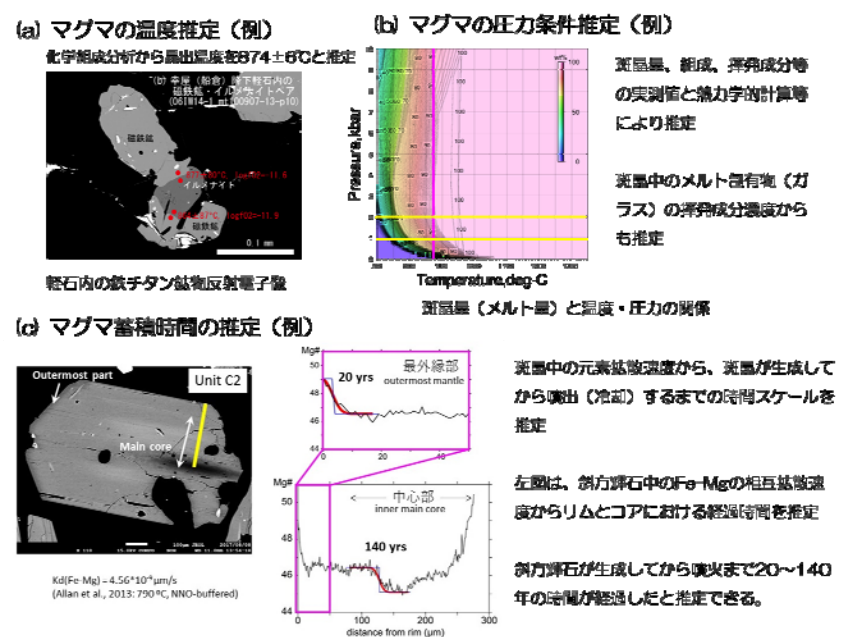


図3 マグマの時空間変化の調査事例

に沿って、噴出物の岩石学的解析を行い、大規模噴火を引き起こすマグマ溜まりの温度・圧力・マグマ組成等の時間変化を追跡する。

(3) 地球物理及び地球化学的手法による観測手法に関する調査・研究【分類①】

本調査・研究では、既存の物理探査手法による過去にカルデラ形成噴火を起こしたカルデラ火山直下の地下構造を調べるとともに、地球物理及び地球化学的な手法の観測手法としての適応性について検討を行う。また、現時点でカルデラ火山の観測手法として有効と考えられる火山性地殻変動を解釈するためのシミュレーションモデルによる数値実験と実際に変動が生じているカルデラの地殻変動観測を実施し、シミュレーションモデルによる再現検討を行う。

a. カルデラ火山の地下構造調査

平成 30 年度までの調査で、始良カルデラの地震波観測による地下構造探査や MT 法による阿蘇カルデラの地下構造探査が行われた。その結果、阿蘇カルデラにおいてはカルデラ周辺を高密度で MT 法による観測を行うことで、概ね地下 10km 付近の領域までは、マグマを示唆する流体の蓄積の有無を評価することが可能な解像度で地下構造を調べることができていることが明らかになった。一方、10km 以深では十分な解像度が得られなかった。また、始良カルデラでの観測では有効な地震波が十分に得られなかったため、解像度の高い地下構造を把握するためには、観測を継続する必要があることも明らかになった（図 4、5 参照）。

本調査は、カルデラの地下構造の調査として、始良カルデラについて、カルデラ内の無人島や岩礁等への地震計の設置を検討し、観測点を増やすとともに、地震波観測を引き続き実施する。また、地下 15km 付近（図 5 参照）に観測された低速度領域の反射面を定常的に捕らえる長期連続反射法探査について検討し、その結果、有効な反射波が得られた場合、低速度領域の変化を捕らえる観測手法としての有効性を検討する。また、10km 以深の地下構造を把握するため長周期のシグナルを安定して長期間観測できるネットワーク MT 法による観測を行う。

b. カルデラ火山の地球化学的調査

前述のように、地球物理学的な探査や観測では、地下に存在する流体を低速度領域や低比抵抗領域として捕らえることは可能であるが、その流体がマグマか否かについて明確にすることは難しい。平成 30 年度までの調査で、カルデラ火山の深部流体（地下水やガス）の化学組成や同位体分析を実施し、マグマの揮発成分（水、二酸化炭素、塩素、硫黄等の成分）の化学形態や同位体濃度比等とマグマの種類（溶融過程 or 固化過程）を判別する指標となり得ることを示唆する調査結果が得られた（図 6 参照）。

本調査は、国内のカルデラ火山について上記の深部流体の分析に加えて、地下水の希土類元素組成及び重元素同位体組成の分析を行い、マグマの種類及び熱水上昇過程の推定を試みる。

また、(1)の調査においてボーリング掘削を予定しているカルデラ火山での長期の地下水採取等の分析結果と(2)の調査結果から、火山活動の変化を捕らえる観測項目としての適応性についても検討を行う。

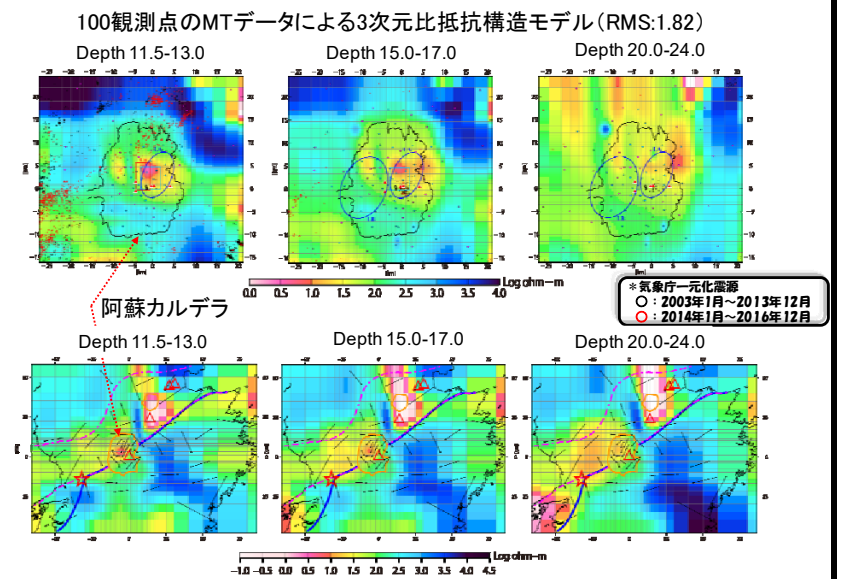
c. 火山性地殻変動とマグマ活動に関する調査

一般に、カルデラ火山の深部には、過去又は現在の火山活動（ポストカルデラ火山活動）に関与するマグマが存在すると考えられている。実際の観測結果による地震波トモグラフィ解析でもカルデラ火山の下に低速度領域の存在している例が報告されている。

本調査では、カルデラ火山において地殻変動観測を実施するとともに、地殻変動とマグマの時空間変化の関係を検討するについて調べるためシミュレーションモデルによる数値実験を行い、地表面で観測される火山性地殻変動をカルデラ火山の地下構造と合わせて解釈するためのモデルを構築する。

c1. シミュレーションモデルによる検討

平成 30 年度までに、地殻変動の観点からマグマの蓄積を理解していくために粘弾性地殻変動モデルを構築し、地下に存在するマグマの消長と地殻変動の関係について数値実験を行った。そして、実際の観測事例としてアトサヌプリ火山周辺で観測された火山性地殻変動に粘弾性地殻変動モデルを適用した結果、低粘性領域の粘性率及びその大きさ、位置関係を適切に設定することで、観測データと整合する隆起と沈降を再現でき、粘弾性地殻変動モデルの適用性を示すことができた（図 7 参照）。



既存Network-MTデータによる3次元比抵抗構造モデル(RMS:1.45)
図4 阿蘇カルデラ周辺の3次元比抵抗構造

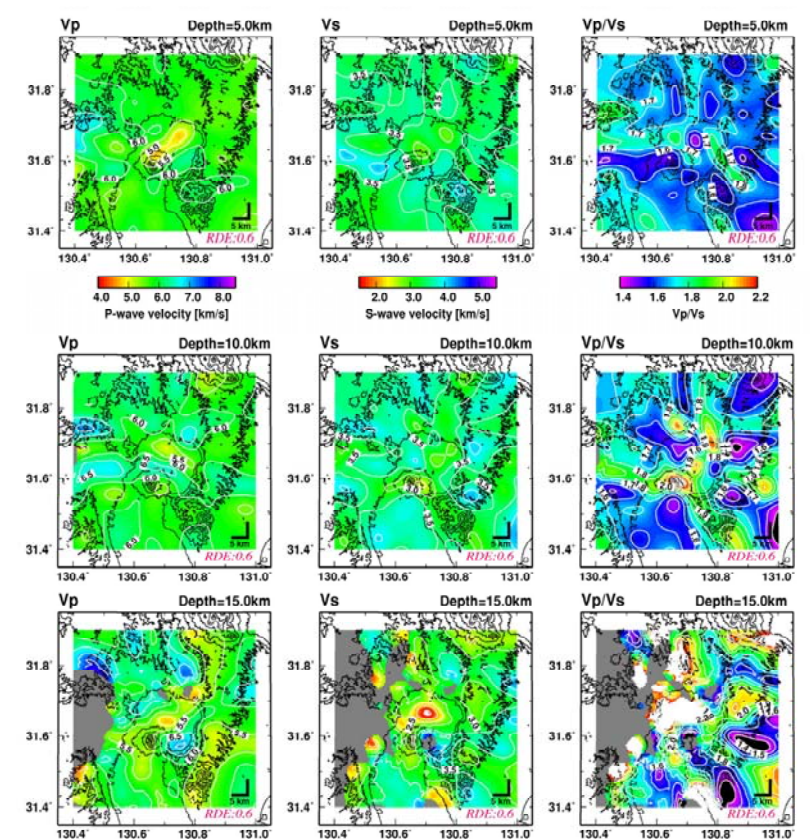


図5 始良カルデラ周辺の地震波速度構造（深さ5～15km）

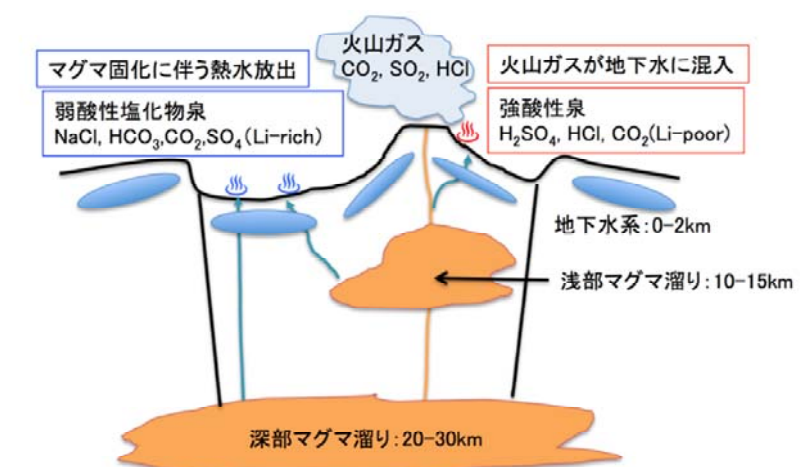
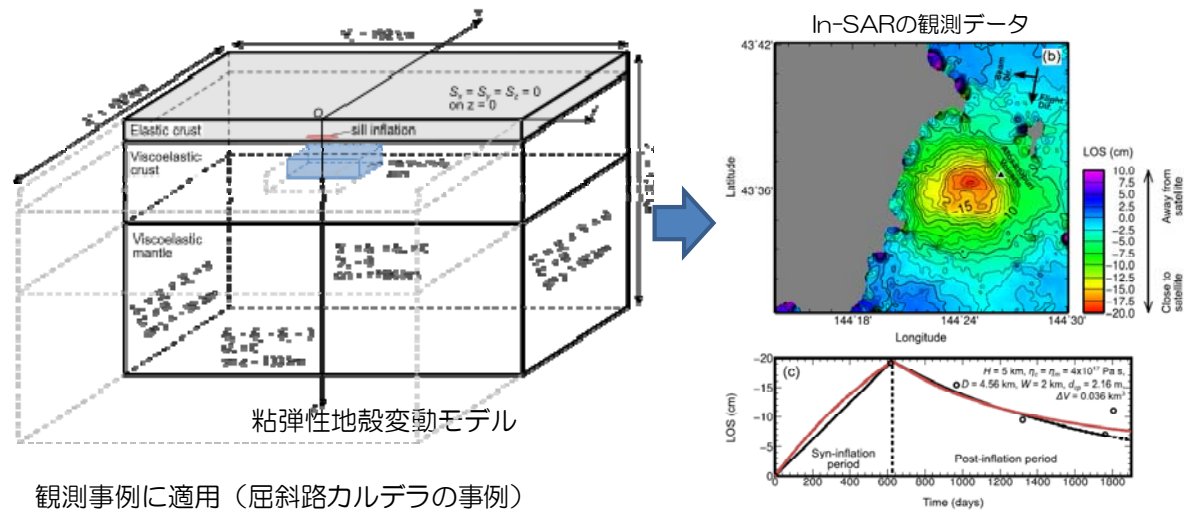


図6 マグマ溜りから放出される熱水流体の組成

本検討では、モデルで予測される地表面変動の振る舞いから地殻内のどの深さにどの程度のマグマが存在しているのかを捕らえていく方法を検討する。具体的には、粘弾性地殻変動モデルをマグマの時空間変化に適用し、マグマ蓄積量を推定する科学的知見を蓄積する。



観測事例に適用（屈斜路カルデラの事例）

地盤変動（上下変動）を構築したモデルで解析すると、実際の変動を最も良く再現するケースは、局所的な低粘性領域（LVZ）の粘性率は $4\sim 5 \times 10^{17} \text{ Pa} \cdot \text{s}$ 、水平幅 Ω ： $>20 \text{ km}$ 、厚さ θ ： $>15 \text{ km}$ となる。これらの結果は探査された地下構造と整合する。

図7 粘弾性緩和の効果を考慮したモデルとの適用事例

c2. 地殻変動観測

平成30年度に引き続き始良カルデラの周辺において地殻変動の観測を継続する。一方、最も変動幅が大きいと考えられているカルデラ内は、海底にあるため地殻変動の観測が難しい。そこで、本検討では、錦江湾内に点在する岩礁や無人島へのGNSS設置を検討しカルデラ内の観測点拡充を図る。さらには、水没したカルデラ内での地殻変動を観測する手法としてイタリア国立地球物理学火山学研究所（以下INGVとする）が行っている海底地殻変動観測手法について調査するとともに、始良カルデラに適応させ観測を開始する。得られる観測データ（GNSS、地震計）をカルデラ周辺に設置された地殻変動データと合わせて地下構造の解析や地下のマグマ溜まりの蓄積量の解析を行う。

(4) 観測項目の検討及びそれらの関係についての考え方の検討【分類①】

上記の(1)～(3)の知見を基に、カルデラ火山の噴火の準備段階から噴火に至るまでのマグマプロセスのモデル・シナリオを作成する。具体的には、過去の火山活動の変遷、噴出物の組成変化からマグマの蓄積過程（定置位置及び定置時間の変化）、噴火直前のマグマ定置位置及び最小定置時間等の情報から、巨大噴火マグマのプロセス、噴火に至るシナリオを作成する。また、カルデラの火山性地殻変動と地下構造の関係を基礎とする地殻変動モデルに基づき、地殻変動に対する地下のマグマの上昇や貫入、蓄積速度の大幅な変化等に関する解釈を示し、カルデラ火山の静穏な状態からの変化の有無を判断するための観測項目や地球化学的な観測手法も含めた観測項目を検討する。そして、噴火に至るシナリオと観測項目と合わせて現状評価の考え方を提案する。

実施行程表

実施内容	R1	R2	R3	R4	R5
(1) 地質学的手法による火山噴火準備及び進展過程に関する調査・研究 a. 大規模噴火の噴火準備・進展過程に関する調査・研究	▽ボーリング等（阿寒）	→	コア&噴出物サンプル（洞爺、阿寒）		
		洞爺、始良等の地質学的調査			
	←		古地磁気学的検討（阿寒、洞爺、始良）		
b. 降灰プロセス等に関する地質調査及び観測	←		降灰プロセス等の検討	▽論文投稿	
(2) 岩石学的手法によるマグマプロセスに関する調査・研究	▽ラマン導入		岩石学的検討（屈斜路、洞爺、始良、鬼界、十和田）		
		鉱物分析、高温高压実験	マグマの定置位置、滞留時間の情報	←	
(3) 地球物理及び地球化学的手法による観測手法に関する調査・研究 a. カルデラ火山の地下構造調査	▽ネットワークMT設置（阿蘇）				
	←		地震波、MT法による地下構造探査（始良、十和田）		
b. カルデラ火山の地球化学的調査	▽ICP-MS導入				
	←		マグマ起源の流体分析による地下構造の調査		
c. 火山性地殻変動とマグマ活動に関する調査	←		マグマ、地下構造に関する情報に基づく数値実験		
	←			▽製作・施工	▽海底地殻変動観測開始
(4) 観測項目の検討及びそれらの関係についての考え方の検討			海底地殻変動観測手法検討 基本設計、詳細設計検討		
				←	▽NRA技報 考え方の提案

【令和元年度の実施内容】

(1) 地質学的手法による火山噴火準備及び進展過程に関する調査・研究【分類①】

a. 大規模噴火の噴火準備・進展過程に関する調査・研究

洞爺及び始良カルデラについて、地質学的手法による火山噴火準備及び進展過程に関する調査に着手する。具体的には、カルデラ火山周辺の地表踏査を行い、巨大噴火及びその前後の噴火の噴出物の層序や噴出物の全岩組成等の変化から火山活動の時間的変遷を明らかにする。また、巨大噴火前後に発生したより小規模な噴火を探索するためカルデラ近傍でのボーリング調査や噴出物の時間及び空間的な分布を地質調査により明らかにする。また、中小規模の噴火についても噴火の準備・進展過程に関する文献調査を行う。

巨大噴火直前の噴出物は、直後の膨大な噴出物で埋没していることが多く、これまでその実態は明らかにされていない。そこで、過去の巨大噴火とその直前の噴出物の有無を調査することを目的としたボーリング掘削のための調査を実施する。さらに、大規模噴火進展プロセスを調査するため、始良カルデラ等の大規模噴火進展プロセスにおける時間スケールを古地磁気学的手法により検討する。

b. 降灰プロセス等に関する地質調査及び観測

平成 30 年度までに、降灰中の火山灰の量、粒子の数及び粒子の落下速度をリアルタイムで観測することが可能になったが、実際に回収された火山灰粒子と観測データに違いがあり、その要因の一つが粒子の凝集効果であることが示唆された。そこで、令和元年度も観測を継続し、凝集効果について検討するとともに、観測データを蓄積し降灰中の火山灰濃度を調査する。

過去に噴出した大規模噴出物について、地質学的手法による降灰プロセスに関する調査に着手する。具体的には、噴出源から降灰軸方向に地表踏査を行い、噴出物の粒径及び構成比等の変化から噴出物の移送過程を明らかにする。また、降灰軸と直交する方向にも地表踏査を行い、分布特性も明らかにする。

(2) 岩石学的手法によるマグマプロセスに関する調査・研究【分類①】

洞爺、始良、鬼界、十和田について(1)の地質学的な調査結果と合わせて、噴出物の岩石学的検討により巨大噴火に至るまでのマグマの時空間変化の検討に着手する。具体的には、巨大噴火とその前後の噴出物の全岩化学組成（主要元素・微量元素・同位体化学組成）と含有される鉱物の化学組成を用い、含水量等を考慮した相平衡関係を解明し、噴火を起こしたマグマについてその置置条件である温度圧力等の物理条件を制約する。全岩組成分析には波長分散形蛍光 X 線装置を導入する。また、熱力学的モデル計算と、高温高圧実験を併用して相平衡関係の制約を与えると同時に精度の向上を図る。また、ガラス包有物の分析には、従来の二次イオン質量分析計（Secondary Ion Mass Spectrometry : SIMS）による分析に加え、レーザーラマン分光計を用いる手法について検討する。マグマ滞留時間の検討では、結晶中の元素拡散法を中心に、晶出条件の異なる石英、輝石、斜長石等の各種結晶について分析し、マグマ滞留時間を検討する。

(3) 地球物理及び地球化学的手法による観測手法に関する調査・研究【分類①】

a. カルデラ火山の地下構造調査

本調査は、カルデラ火山の地下構造の調査を行うため、始良、阿蘇カルデラで地震波及び電磁探査を行う。また、湖底下に水没したカルデラ内の地下構造探査手法の調査に着手する。

始良カルデラについては、平成 27 年度に設置した地震計に加え、新たにカルデラ内の島に地震計を設置して地震波の観測を継続する。得られた地震波を解析し地震波トモグラフィ及びレシーバー関数解析による地下深部の構造境界の検討を行う。また、反射法によるカルデラ中心付近の深さ 15km 付近に存在する低速度領域の反射面の探査に着手する。

新たに十和田カルデラについても探査手法の検討に着手するとともに、阿蘇カルデラではネットワーク MT 法による長期間探査を実施するための観測網を整備し、本格的な観測に向けた準備観測を開始する。

b. カルデラ火山の地球化学的調査

本調査は、地下のマグマ溜まりの状態（活性度）を把握する手法を確立するため、カルデラ火山の深部流体（地下水やガス）の化学組成や同位体分析を実施する。具体的には、図 6 に示す火山性流体に多く含まれる硫酸イオン (SO_4^{2-}) や塩素イオン (Cl^-) 濃度や He 同位体比に加え、流体に含まれる微量の希土類元素やアルカリ金属の同位体比についても質量分析計 (ICP-MS) を導入し分析する。調査対象とする火山は、始良、鬼界及び十和田カルデラを対象として、カルデラ内外の流出分布や長期間のサンプル採取・分析を行い、湖水あるいは海水で満たされた火山における熱水フラックス評価手法確立のために水中ラドン測定を行う。

c. 火山性地殻変動とマグマ活動に関する調査

一般に、カルデラ火山の深部には、過去又は現在の火山活動（ポストカルデラ火山活動）に関与するマグマが存在すると考えられている。実際、既往の地震波トモグラフィ解析でも低速度領域の存在が報告されている。本調査では、カルデラ火山において地殻変動観測を実施するとともに、地殻変動とマグマの時空間変化の関係について調べるためシミュレーションモデルによる数値実験を行う。

c1. シミュレーションモデルによる検討

平成 30 年度までに、地殻変動の観点からマグマの蓄積を理解していくために粘弾性地殻変動モデルを構築した。本検討では、モデルで予測される地表面変動の振る舞いから地殻内のどの深さにどの程度のマグマが存在しているのかをとらえていく方法を検討する。具体的には、始良カルデラ及びその周辺の地殻変動を対象とし、その時間スケールは GPS や水準のデータといった 10 ~ 100 年オーダーの地殻変動データだけでなく、鹿児島湾周辺の堆積物や海岸の汀線変化を用いた 1,000 ~ 10,000 年オーダーの変動解析を組み合わせることで、中長期的なカルデラの地盤変動を明らかにすることを旨とする。

c2. 地殻変動観測

これまで始良カルデラ周辺に設置した GNSS において地殻変動の観測を継続していくが、最も変動幅が大きいと考えられているカルデラ内には観測機器が設置できていない。そこで、INGV が行っている海底地殻変動観測技術を調査するとともに、当該技術を始良カルデラに導入するための基礎的な調査を行う。また、カルデラ内にある無人島や岩礁に地震計や GNSS 等の観測機器の設置準備等を行う。

7. 実施計画

【令和2年度の実施内容】

(1) 地質学的手法による火山噴火準備及び進展過程に関する調査・研究【分類①】

a. 大規模噴火の噴火準備・進展過程に関する調査・研究

洞爺、阿蘇及び始良カルデラ火山について、地質学的手法による火山噴火準備及び進展過程に関する調査を継続する。本年度は、複数の噴火活動の噴火推移、噴火規模、噴火した場所等を明らかにするため、地表踏査等を実施し、噴出物の層序等を整理したうえで巨大噴火に至った活動推移を明らかにするための調査を行う。また、洞爺カルデラについては、カルデラ形成噴火の噴出量や噴火構成物の時間変化を検討する。

過去の巨大噴火とその直前の噴出物の有無の調査及び大規模噴火進展プロセスの調査では、堆積状態が良く熱残留磁化を保持かつ複数枚の地質ユニットのコアを得ることが期待できるエリア（阿寒カルデラ等）でのボーリング調査等を行い、古地磁気学的検討を行う。

b. 降灰プロセス等に関する地質調査及び観測

観測を継続し、凝集効果について検討するとともに、観測データを蓄積し降灰中の火山灰濃度を調査する。

令和元年度に引き続き、過去に噴出した大規模噴出物について、地質学的手法による降灰プロセスに関する調査を実施する。具体的には、令和元年度に実施した噴出物とは異なる噴出物を対象とし、噴出物間の類似点や相違点についての検討を行う。

(2) 岩石学的手法によるマグマプロセスに関する調査・研究【分類①】

屈斜路、洞爺、始良、十和田について(1)の地質学的な調査結果と合わせて、噴出物の岩石学的検討により巨大噴火に至るまでのマグマの時空間変化の検討を継続する。具体的には、巨大噴火およびその前後の噴出物について網羅的な試料採取を行い、鉱物化学分析等の岩石学的分析を実施し、マグマ溜まりの温度・圧力・マグマ組成等の時間変化から巨大噴火に至る過程での温度・圧力・化学組成・結晶度等の条件の時間変化を明らかにする。また、マグマ溜まりの時間スケール（滞留時間）を元素拡散法及び放射非平衡法により検討する。

(3) 地球物理及び地球化学的手法による観測手法に関する調査・研究【分類①】

a. カルデラ火山の地下構造調査

始良での地震波探査及び阿蘇における電磁探査を継続する。始良カルデラについては新たにカルデラ内の無人島や岩礁に設置した地震計のデータを含めた解析を行うとともに、反射法による長期の地震波観測のため、エアガン及びアレイ観測のための地震計を設置し、基礎実験を実施する。

阿蘇カルデラについては長周期のシグナルを安定して長期間観測できるネットワーク MT 法による観測を実施する。また、既存データを用いて、地殻深部に低比抵抗異常を想定したレスポンスを確認することによって、阿蘇カルデラの地殻下部までの3次元比抵抗構造を高い解像度で得るためのシミュレーション解析を含めた検証作業を進める。さらに、火山活動が活発な阿蘇中岳周辺で、繰り返し定点観測を行い、噴火活動の盛衰にともなう低比抵抗体の変化の有無を検討するとともに、自然電位を制約条件とした熱水系の数値シミュレーションによるマグマ性流体流動の検討を行う。

十和田カルデラについては、令和元年度に引き続き探査手法の検討を行う。

b. カルデラ火山の地球化学的調査

始良、鬼界及び十和田カルデラを対象としたカルデラの深部流体（地下水やガス）の化学組成や同位体分析を実施し、カルデラ内外の流出分布や長期間のサンプル採取・分析を行い統計学的な解析を行う。具体的には、深部流体起源の成分が溶け込んだ地下水を採取し、トリプル四重極誘導プラズマ質量分析計を用いた希土類元素定量分析を行う。また、C/Cl 比、放射性塩素同位体を用いた手法の適用性の検討を行う。さらには、前年度までに阿蘇カルデラで採取した地下水の定量分析を行い、希土類元素組成を用いたマグマの種別判定の検討を行う。同時に、重元素同位体組成の分析を行うための試料選定基準や高次元データに対する解析手法の検討を開始する。

カルデラ火山での長期的な地下水の採取等、火山活動の変化を捕えるための観測手法としての適応性についても検討を行う。

c. 火山性地殻変動とマグマ活動に関する調査

c1. シミュレーションモデルによる検討

始良カルデラ及びその周辺の地殻変動について構築したシミュレーションモデルによる数値実験を継続する。具体的には、3次元有限要素モデルを用いて、地殻内におけるマグマの供給・排出に対する粘弾性応答としての上下変動を予測し、その予測量と観測量との比較を通して、静的及び動的なマグマ蓄積の状態を把握するための科学的知見の整備を継続する。

c2. 地殻変動観測

これまで始良カルデラ周辺に設置した GNSS において地殻変動の観測を継続する。また、海底地殻変動観測のための設備の詳細設計を行うとともに、地殻変動観測施設設置のための準備を行う。

【令和3年度の実施内容】

(1) 地質学的手法による火山噴火準備及び進展過程に関する調査・研究【分類①】

a. 大規模噴火の噴火準備・進展過程に関する調査・研究

洞爺及び始良カルデラ火山について、地質学的手法による火山噴火準備及び進展過程に関する調査を継続する。本年度は、過去の巨大噴火とその直前の噴出物の有無を調査することを目的としたボーリング掘削を洞爺カルデラについて実施する。大規模噴火進展過程の調査においては、令和2年度に取得した阿寒カルデラのボーリングコアを中心に噴火イベントの発生期間を推定するための古地磁気学的調査を開始する。また、中小規模の噴火についても噴火の準備・進展過程に関する文献調査を継続する。

b. 降灰時のプロセスに関する調査・研究

観測を継続し、凝集効果について検討するとともに、観測データを蓄積し降灰中の火山灰濃度を調査し取りまとめる。令和2年度までに実施した検討内容を基に、地質学的手法から得られた降灰プロセスについてとりまとめるとともに、過去の噴出物に基づく火山灰濃度の設定に資する評価の考え方を検討する。

- (2) 岩石学的手法によるマグマプロセスに関する調査・研究【分類①】
 屈斜路、洞爺、始良、鬼界、十和田について噴出物の岩石学的検討により巨大噴火に至るまでのマグマの時空間変化の検討を継続する。マグマ蓄積時間スケールについて放射非平衡による検討を開始し、元素拡散法と併せた検討を開始する。また、令和2年度の結果を踏まえた高温高圧実験装置による相平衡実験による再現実験を継続し、熱力学的な検討からマグマの定置深度や空間的な変化を検討する。本年度は鬼界及び十和田について取りまとめる。
- (3) 地球物理及び地球化学的手法による観測手法に関する調査・研究【分類①】
- a. カルデラ火山の地下構造調査
 始良、阿蘇で地震波及び電磁探査を継続する。始良カルデラについては反射法による長期の地震波観測を開始する。阿蘇カルデラについてはネットワークMT法による観測データを取得するとともに解析を継続する。さらに、十和田カルデラ周辺の陸域においてMT法観測を新たに開始する。
- b. カルデラ火山の地球化学的調査
 始良、十和田カルデラ等を対象としたカルデラの深部流体（地下水やガス）の化学組成や同位体分析を継続し、カルデラ内外の流出分布や長期間のサンプル採取・分析を行い統計学的な解析を継続する。具体的には、マグマ起源 C/Cl 比の分析における海水混入の影響を検討し、始良カルデラ等の湧水への海水混入の影響の大きい場所への適用性を評価する。また、深部流体起源の指標の一つとなることが期待できる希土類元素組成の統計学的解析の適用性を検討する。
- c. 火山性地殻変動とマグマ活動に関する調査
- c1. シミュレーションモデルによる検討
 始良カルデラ及びその周辺の地殻変動について構築したシミュレーションモデルによる数値実験を継続するとともに、地殻変動シミュレーションモデルのカルデラ火山への適応するためのツールとして検討を行う。
- c2. 地殻変動観測
 海底地殻変動観測のための設備について再検討し、令和4年度の設置に設置するための諸条件を検討する。

【令和4年度の実施内容】

- (1) 地質学的手法による火山噴火準備及び進展過程に関する調査・研究【分類①】
- a. 大規模噴火の噴火準備・進展過程に関する調査・研究
 洞爺カルデラ火山等について、地質学的手法による火山噴火準備及び進展過程に関する調査を継続する。また、阿寒カルデラ等のボーリングコアを用いた噴火イベントの発生期間を推定するための古地磁気学的調査を継続する。
- (2) 岩石学的手法によるマグマプロセスに関する調査・研究【分類①】
 洞爺カルデラ火山等について(1)の地質学的な調査結果と合わせて、噴出物の岩石学的検討により巨大噴火に至るまでのマグマの時空間変化の検討を継続する。また、令和3年度の結果を踏まえた高温高圧実験装置による相平衡実験による再現実験を継続する。
- (3) 地球物理及び地球化学的手法による観測手法に関する調査・研究【分類①】
- a. カルデラ火山の地下構造調査
 始良カルデラ及び十和田カルデラで地震波及び電磁探査を継続する。始良カルデラについては反射法による長期の地震波観測を継続する。また、十和田カルデラにおける湖底MT法観測による調査を行う。阿蘇カルデラについては、R3年度までに取得したデータを取りまとめる。
- b. カルデラ火山の地球化学的調査
 始良カルデラ等を対象としたカルデラの深部流体（地下水やガス）の化学組成や同位体分析を継続し、カルデラ内外の流出分布や長期間のサンプル採取・分析を行い統計学的な解析を行う。
- c. 火山性地殻変動とマグマ活動に関する調査
- c2. 地殻変動観測
 海底地殻変動観測のための設備を設置する。
- (4) 観測項目の検討及びそれらの関係についての考え方の検討【分類①】
 マグマの時空間変化に関する知見と(1)地質学的手法による火山噴火準備及び進展過程に関する調査・研究の成果と合わせて、研究対象のカルデラのひとつをモデルケースとした噴火の準備過程におけるマグマプロセスのモデル・シナリオを作成する。また、地球化学的な観測手法による観測の有効性を検討する。

【令和5年度の実施内容】

- (1) 地質学的手法による火山噴火準備及び進展過程に関する調査・研究【分類①】
- a. 大規模噴火の噴火準備・進展過程に関する調査・研究
 洞爺及び始良カルデラについて、地質学的手法による火山噴火準備及び進展過程に関する調査結果を取りまとめる。また、阿寒カルデラ等のボーリングコアを用いた噴火イベントの発生期間を推定するための古地磁気学的調査の結果を取りまとめる。
- (2) 岩石学的手法によるマグマプロセスに関する調査・研究【分類①】
 屈斜路、洞爺、始良カルデラについて(1)の地質学的な調査結果と合わせて、噴出物の岩石学的検討により巨大噴火に至るまでのマグマの時空間変化の検討結果を取りまとめる。
- (3) 地球物理及び地球化学的手法による観測手法に関する調査・研究【分類①】
- a. カルデラ火山の地下構造調査
 始良及び十和田カルデラで地震波及び電磁探査、反射法による長期の地震波観測結果を取りまとめる。
- b. カルデラ火山の地球化学的調査

	<p>始良カルデラ等を対象としたカルデラの深部流体（地下水やガス）の希土類元素化学組成や同位体分析結果を取りまとめる。 また、カルデラ内外の流出分布や長期間のサンプル採取・分析を行い統計学的な解析結果を取りまとめる。</p> <p>c. 火山性地殻変動とマグマ活動に関する調査</p> <p>c2. 地殻変動観測</p> <p>海底地殻変動観測の観測結果を取りまとめる。</p> <p>(4) 観測項目の検討及びそれらの関係についての考え方の検討【分類①】</p> <p>(2)の研究により得られたマグマの時空間変化に関する知見と(1)地質学的手法による火山噴火準備及び進展過程に関する調査・研究の成果と合わせて、噴火の準備過程における調査対象としたカルデラ火山についてマグマプロセスのモデル・シナリオを作成する。</p> <p>また、(3)の研究成果として地殻変動観測手法及び反射法による長期地震波観測手法の有効性を評価するとともに、カルデラの火山性地殻変動と地下構造の関係を基礎とする地殻変動モデルに基づき、地殻変動に対する地下のマグマの上昇や貫入、蓄積速度の大幅な変化等について考え得る解釈を示し、カルデラ火山の静穏な状態からの変化の有無を判断するための観測項目や地球化学的な観測手法も含めた観測項目を検討する。</p> <p>そして、噴火に至ると考えられる事象と観測項目と合わせて現状の火山活動を評価する考え方を検討する。</p>
8. 実施体制	<p>【地震・津波研究部門における実施者（主担当者には○を記載）】</p> <p>○ 安池由幸 専門職 西来邦章 技術研究調査官 廣井良美 技術研究調査官 佐藤勇輝 技術研究調査官</p> <p>【前年度までの委託先】</p> <ul style="list-style-type: none"> ・ 国立研究開発法人産業技術総合研究所・・・実施項目(1)a、(2)、(3)a ・ 国立大学法人京都大学・・・・・・・・・・実施項目(3)a、c <p>【共同研究先】</p> <ul style="list-style-type: none"> ・ 国立大学法人京都大学・・・・・・・・・・実施項目(1)b ・ 国立研究開発法人産業技術総合研究所・・・実施項目(1)b ・ 国立大学法人東北大学・・・・・・・・・・実施項目(2)
9. 備考	

研究計画

1. プロジェクト	5. 外部事象に係る施設・設備のフラジリティ評価手法の高度化に関する研究	担当部署	技術基盤グループ 地震・津波研究部門
		担当責任者	川内英史 安全技術管理官（代行）
2. カテゴリー・研究分野	【横断的原子力安全】 A) 外部事象（地震、津波、火山等）	主担当者	山崎 宏晃 統括技術研究調査官 日比野憲太 統括技術研究調査官
3. 背景	<p>「実用発電用原子炉及びその附属施設の位置、構造及び設備の基準に関する規則」（平成 25 年原子力規制委員会規則第 5 号）において、設計基準対象施設については「地震による損傷の防止」（第四条）及び「津波による損傷の防止」（第五条）、地震・津波以外の「外部からの衝撃による損傷の防止」（第六条）等が、同様に重大事故等対処施設については「重大事故等対処施設」（第四十三条）及び「特定重大事故等対処施設」（第四十二条）等が外部事象（地震、津波、火山等）に対する規制要求事項として規定されている。また、平成 25 年に改正された「核原料物質、核燃料物質及び原子炉の規制に関する法律」により、事業者に対する安全性の向上のための評価の実施が規定されている。</p> <p>外部事象はその規模及び発生頻度等の不確かさが大きく、福島第一原子力発電所事故の教訓から低頻度ではあるが影響の大きい事象が発生する可能性が否定できないことが認識されている。また、安全性向上評価においては、外部事象に係る確率論的リスク評価(PRA)の活用が見込まれる。</p> <p>そのため、これから重要性が増していくリスク評価を考慮した外部事象に対する建屋、設備、防潮堤等の応答及び耐力に基づく損傷の度合い（フラジリティ）に係る評価の精度向上等に係る研究に取り組むことが重要である。</p> <p>以上を踏まえ、前プロジェクトでは地震・津波・衝撃の各分野において、以下のフラジリティに係る研究を実施してきた。</p> <p>(1) 地震に対するフラジリティ評価手法の高度化の検討</p> <p>地震に対する前プロジェクトにおいて、建物・構築物の三次元挙動に係る耐震評価手法の整備のために、原子炉建屋及び周辺地盤の地震応答解析を行い、建屋応答の評価手法に係る知見を拡充した⁽¹⁾⁽²⁾。また、礫質土等の埋め立て地盤の液状化については、遠心模型実験及びシミュレーション解析等により礫質土地盤の液状化時の変形挙動等に係る知見を拡充した⁽³⁾。さらに、配管設備の地震時亀裂進展に係る評価手法を提案するとともに、耐震重要設備の耐震余裕を整理した⁽⁴⁾。</p> <p>(2) 津波に対するフラジリティ評価手法の高度化の検討</p> <p>津波に対する前プロジェクトでは、防潮堤を対象に、設計条件を超える津波までを模擬した水理試験及びシミュレーション解析を実施し、防潮堤への作用荷重、津波漂流物による影響等を評価した。防潮堤の耐津波設計手法については、持続波に対する既往の設計手法の適用範囲を明らかにするとともに、適用範囲を超える場合の評価手法及び段波が防潮堤の構造健全性に与える影響について研究を実施し、その成果を公表した⁽⁵⁾。</p> <p>(3) 飛翔体等の衝突に対する衝撃評価手法の高度化の検討</p> <p>地震・津波以外の外部事象に対する構造健全性評価として、飛翔体等の衝突に対する構造物の衝撃評価手法の整備を目的に、前プロジェクトでは、飛翔体等の衝突に対する建物・構築物の局部損傷及び全体損傷に対する試験及びシミュレーション解析を行い、衝撃力に対する応答評価手法を検討した⁽⁶⁾。また、設備の衝撃力に対する耐力評価を行った⁽⁷⁾。さらに衝撃研究の一環として、兼用キャスクのスラップダウン落下に係る試験及びシミュレーション解析を行い、スラップダウン落下の影響を把握するとともに従来評価についての適用性を確認した⁽⁸⁾。</p>		
4. 目的	<p>本プロジェクトでは、外部事象に係る科学的・技術的知見及び規制基準等の整備に活用するための知見の拡充等に資することを目的に、地震・津波・衝撃の各分野において以下の研究を行う。</p> <p>(1) 地震に対するフラジリティ評価手法の高度化の検討</p> <p>新規規制基準の適用以降に増大した基準地震動を用いる事で顕在化した耐震評価における技術的課題や、基準地震動を越える地震力に対して、建物・構築物や設備に係る耐震評価手法の妥当性を検討する。</p> <p>(2) 津波に対するフラジリティ評価手法の高度化の検討</p> <p>従来の評価で用いられている津波波力よりも大きな波力が生じる場合の、海岸付近の地形条件の検討を行う。</p> <p>(3) 飛翔体等の衝突に対する衝撃評価手法の高度化の検討</p> <p>実際の建物・構築物を想定し、複雑な設置状態・形状をした建物・構築物の衝撃評価や、衝撃力に対する設備の応答評価手法の検討を行う。</p>		
5. 知見の活用先	<p>本プロジェクトで得られた成果は、外部事象に対する応答及び耐力の評価に関連する NRA 技術報告等の作成及び必要に応じて審査ガイドの改正等の要否の検討を含めた安全性に係る評価の高度化に資する。また適宜、新規規制基準適合性に係る審査等の際の判断に資する。</p>		

本プロジェクトの研究は、「原子力規制委員会における安全研究の基本方針」（令和元年5月29日原子力規制委員会決定）における安全研究の目的のうち以下の分類に基づき実施する。

- ① 規制基準等の整備に活用するための知見の収集・整備（以下「分類①」という。）
- ② 審査等の際の判断に必要な新たな知見の収集・整備（以下「分類②」という。）
- ④ 技術基盤の構築・維持（以下「分類④」という。）

(1)地震に対するフラジリティ評価手法の高度化の検討【分類①、④】

a. 建屋の耐震安全性評価手法の適用性評価

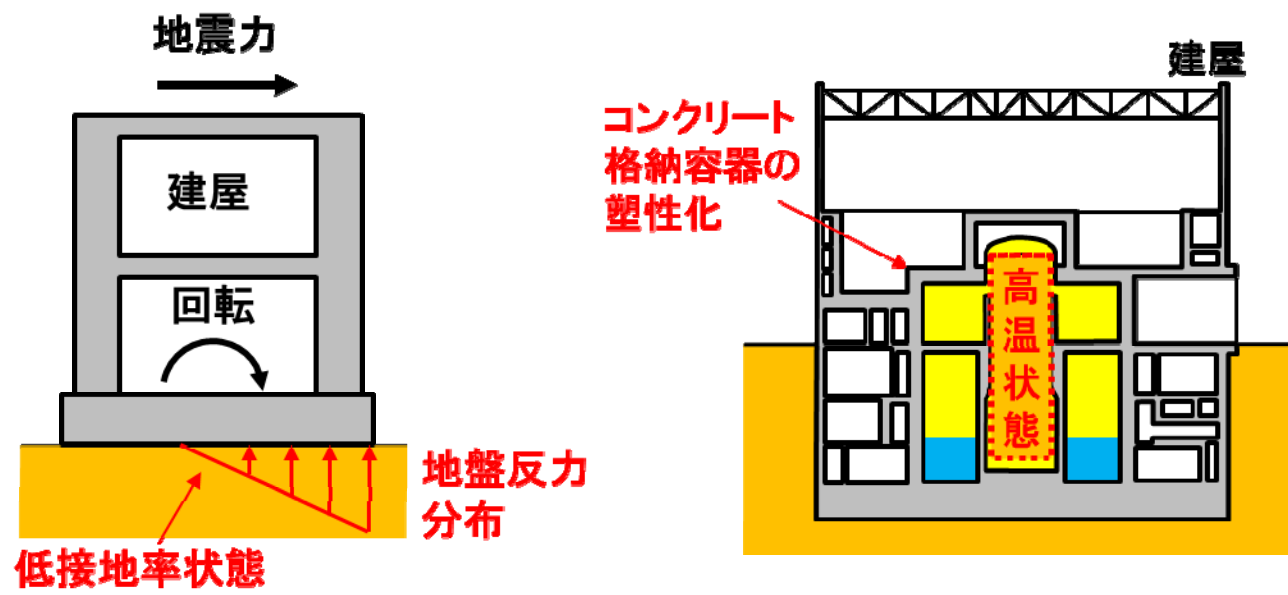
a-1 非線形挙動を示す建屋の耐震安全性評価手法の適用性評価

建屋の耐震安全性評価手法の適用性について、令和2年度までは原子炉建屋を対象とした三次元 FEM モデルを用いた地震応答解析により、応答挙動に影響を及ぼす因子を分析整理し、建屋の三次元地震時挙動の精緻化に資する知見を蓄積してきた⁽¹⁾。今後は、これまでの三次元解析に関する知見を踏まえ、非線形挙動を示す建屋の耐震安全性評価手法の適用性に係る以下の検討を実施する。

原子力発電所の建屋の中には、構造形状や重量配分及び地盤条件等により、基準地震動の増大に伴い地震時の接地率が低くなる建屋も存在する。低接地率の建屋では上下応答を適切に評価する必要があり、採用する評価手法の適用性について確認が必要である。しかし、このような低接地率状態となる建屋について、低接地率の挙動や動的な鉛直地震動の影響に着目した研究事例が殆ど無い。従って、低接地率状態となる建屋の応答評価に関する知見を蓄積する必要がある。

また、原子炉建屋において、これまでは設計基準事象のうち通常時の状態を対象とした検討を実施し知見を蓄積してきたが、事故後の状態を対象とした高温・高圧状態の影響を受けた建屋の地震時応力解析に関する知見は少なく、高温状態等の影響を受けた建屋の地震時応力解析の適用性を確認するには、それらが応答特性へ与える影響に関する知見を蓄積する必要がある。

そこで、低接地率状態の建屋の応答評価及び、高温状態等の影響を受けた建屋の地震荷重作用時の応答特性に与える影響評価に関する既往知見の調査並びに関連する試験や解析による応答特性の把握から、非線形挙動を示す建屋の耐震安全性評価手法の適用性に係る知見を拡充する。（図1-1）



低接地率状態の建屋の概念図

高温状態等の影響を受けた建屋の概念図

図1-1 低接地率状態の建屋及び高温状態等に曝された建屋の概念図

a-2 高密度に配置した地震計による建屋の精緻な三次元挙動の把握

建屋の応答挙動については、建屋における地震観測記録に基づき、シミュレーション解析等を用いて三次元的な応答挙動を把握している。しかし、原子炉建屋の三次元解析による既往の検討では、開口部や壁からの離隔等により床版の局所的な応答が見られ、これまでの原子炉建屋の三次元解析モデルによる検討においても、同一フロア内で場所により応答に差異が確認された⁽¹⁾。そのため、より多くの観測地点における記録に基づき、精緻に建屋の応答挙動を把握する必要がある。そこで建屋の精緻な三次元挙動を把握するため、令和2年度までに実建屋において地震観測システムを整備し、建屋の振動特性の分析等を実施してきた⁽²⁾。今後は、実建屋における地震観測等の記録を計測・分析及びその記録のシミュレーション解析等を実施し、地震応答解析モデルの精緻化に係る知見を拡充する。（図1-2）

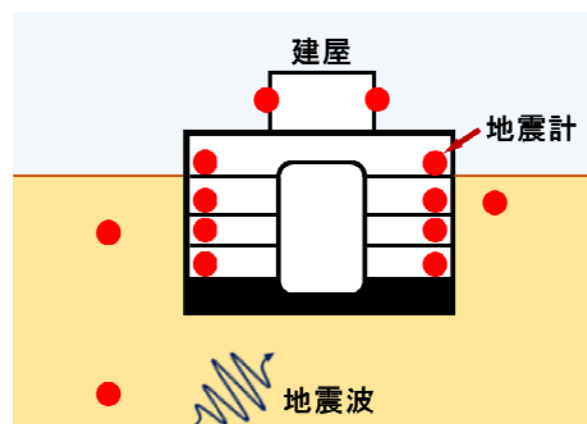


図1-2 建屋及び地盤における地震観測の概念図

6. 安全研究概要
(始期: R3年度)
(終期: R6年度)

b. 礫質土等の地盤の液状化による施設への影響評価

礫質土地盤の液状化評価について、令和2年度までは防潮堤が設置される原子力発電所施設沿岸部の地形や地質を想定した護岸や盛土を有する礫質土地盤モデルに関し、遠心模型実験及びシミュレーション解析等を実施してきた。通常、液状化し難いと言われてきた礫質土地盤においても、基準地震動レベルの地震動が作用した場合、過剰間隙水圧の上昇等が確認され液状化時の礫質土地盤の変形挙動等に係る知見を蓄積してきた⁽³⁾。(図1-3)

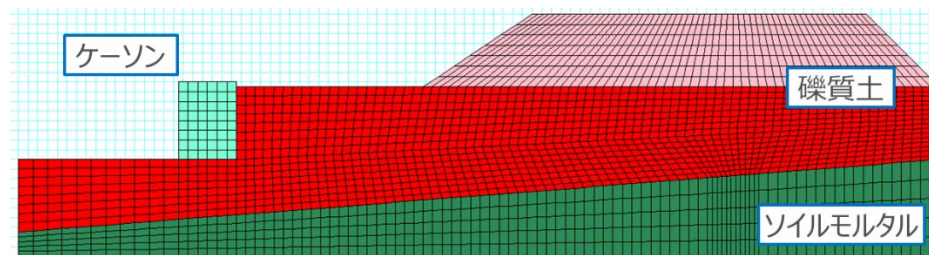
これまでの検討により、礫質土地盤においても液状化が発生することは確認されてきたが、その傾向は通常の砂地盤とは異なることから屋外重要土木構造物等の応答特性や作用荷重等、施設への影響の程度も異なる可能性がある。しかし、礫質土地盤の液状化による施設への影響に関して実験等により評価した既往の知見は少なく審査に資する知見を蓄積する必要がある。そこで、今後は、防潮堤や屋外重要土木構造物等の施設の周辺地盤を対象に、原子力発電所特有の条件として地震動、礫質土等の地盤材料、地形等の特性を踏まえた液状化実験やシミュレーション解析等を実施し、礫質土地盤の液状化による施設への影響評価に係る技術的知見を拡充する。(図1-4)



遠心模型実験モデル



遠心模型実験結果



有効応力解析モデル

図1-3 遠心模型実験及び解析の一例⁽³⁾

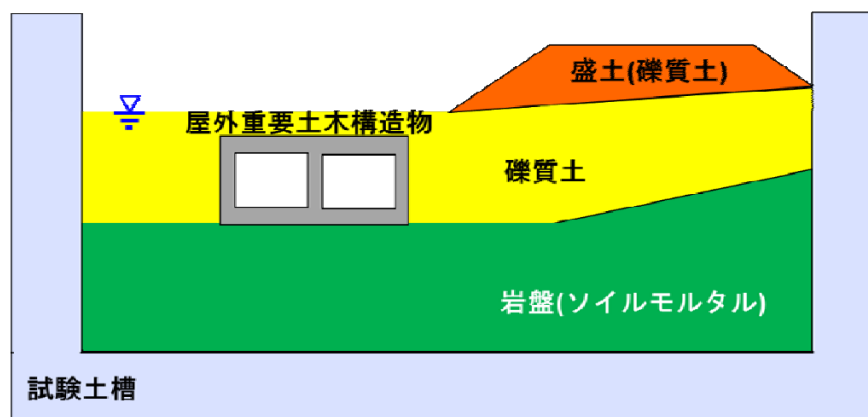


図1-4 施設への影響評価を対象とした液状化試験体の概念図

c. 既設プラントの設備の耐震性の把握

旧原子力発電技術機構及び原子力安全基盤機構は、機器配管系、電気品等の設備の耐震性の把握を目的として、その振動試験を継続的に行ってきた^{例えば、(9)(10)(11)}。これらの振動試験は、新設プラントの許認可等の審査に資することを目的としたものであり、新品の耐震Sクラスの設備を対象として、基準地震動レベルまでの耐震性を確認するとともに、一部の設備については限界耐力までを把握してきた。しかしながら、近年は平成19年の新潟県中越沖地震を受けた柏崎刈羽原子力発電所や平成23年の東北地方太平洋沖地震を受けた女川原子力発電所等、大きな地震を経験した既設プラントに係る審査も行われている。また、先の東北地方太平洋沖地震を受けた福島第一原子力発電所の事故以降に策定された新規制基準は、適切な不確かさを考慮した基準地震動の設定を要求するとともに、炉心の著しい損傷が発生した場合において原子炉格納容器の破損による工場等外への放射性物質の異常な水準の放出を抑制するための特定重大事故等対処施設の設置、それに対する基準地震動を一定程度超える地震動に対する頑健性も併せて要求している。さらに、事業者自主的な安全性向上の取り組みを促進するため、確率論的リスク評価や安全裕度評価に基づく安全性向上評価の提出を要求している。

上述を踏まえ、新規制基準に適合した既設プラントの確率論的リスク評価や安全裕度評価に資するため、大きな地震を経験した設備の耐震性や新たに導入された設備の耐震性、特にその基準地震動を超える領域での耐震性を明らかにする必要がある。

(図1-5)

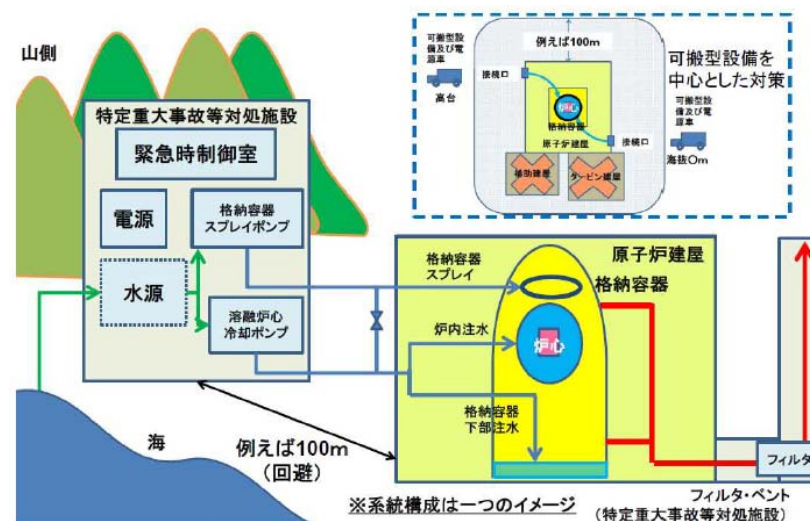


図1-5 特定重大事故等対処施設の概要⁽¹²⁾

c-1 大きな地震を経験した設備の耐震性の把握

過去に大きな地震を経験した配管系の基準地震動を超える地震荷重における耐震性を把握するため、試験片を用いた材料試験及び配管要素試験体を用いた振動試験を行う。試験で観測された繰返し荷重下での弾塑性挙動及び疲労強度について、有限要素法等によって詳細に評価し、既往の疲労評価手法の適用性を確認する。(図1-6)

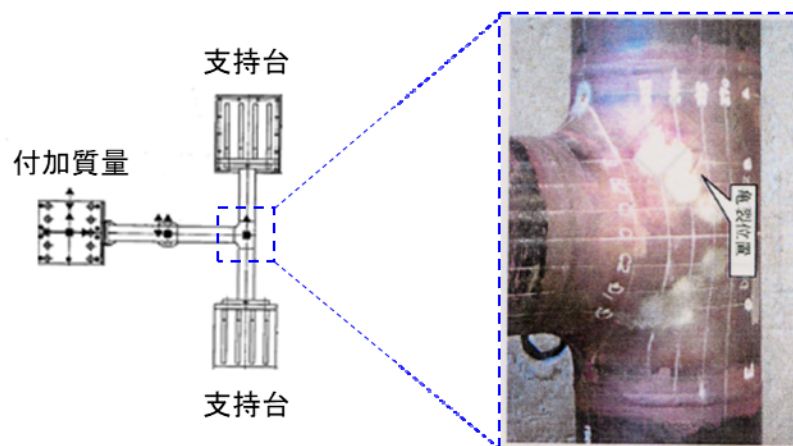


図1-6 配管要素の振動試験の一例

c-2 既設プラントに新たに導入された設備の耐震性の把握

新規制基準に適合した既設プラントの耐震性を把握するため、新たに導入された設備やその構造・機構に着目して振動試験を行い、その現実的な耐力やばらつきを評価する。また、衝撃力等により生じる高振動領域での振動試験も併せて行い、外力の振動領域の違いが設備の現実的な耐力やばらつきに及ぼす影響も把握する。(図1-7)




図1-7 過去に旧原子力発電技術機構/原子力安全基盤機構で実施した設備の振動試験の一例

(左：電気品、右：大型立形ポンプ)

(2) 津波に対するフラジリティ評価手法の高度化の検討【分類①】

a. 黒津波の発生条件等の検討

東北地方太平洋沖地震に伴う津波の経験等から、海底面にヘドロ状の堆積物が存在する沿岸海域に津波が来襲した際、このヘドロ状の堆積物が混入した津波（以下「黒津波」という。）が発生する場合があります、特に、港湾や防波堤等の入口の様な狭窄部を通過する津波は、この傾向が顕著になることが知られている⁽¹³⁾。

そこで、沿岸海域の地形効果やヘドロ状の堆積物の堆積量等に着目し、水理試験やシミュレーション解析を実施、黒津波の発生条件等を検討し、その知見を拡充する。（図2-1）

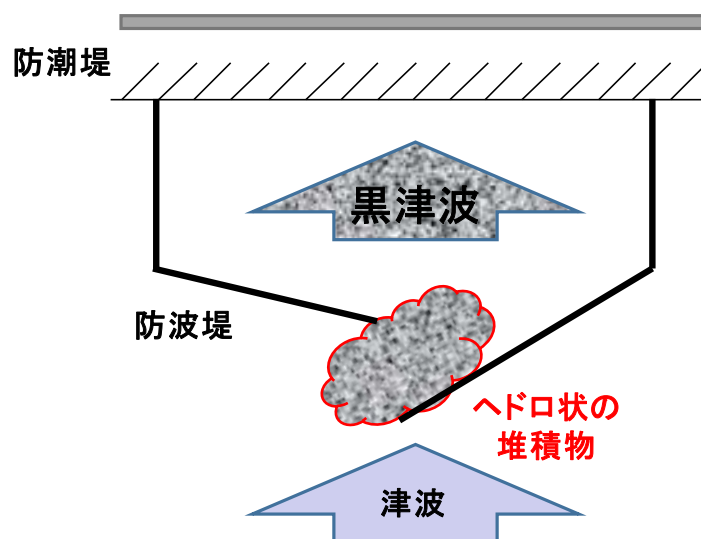


図2-1 狭窄部による黒津波発生概念図

(3) 飛翔体等の衝突に対する衝撃評価手法の高度化の検討【分類②、④】

a. 建物・構築物の設置状況及び形状特性を考慮した衝撃評価

これまで、衝撃力が作用する建物・構築物を対象にした評価に係る研究として、高速衝突による鉄筋コンクリート板の局部損傷に係る研究及び3階建て構造物を模擬した試験体外壁への物体衝突を起因とした構造物の衝撃挙動に係る研究（図3-1 a））を実施してきた。過年度の成果として、実験による実現象の確認及び実験の再現解析から評価手法の妥当性等を確認した例えば⁽⁶⁾（図3-1）。


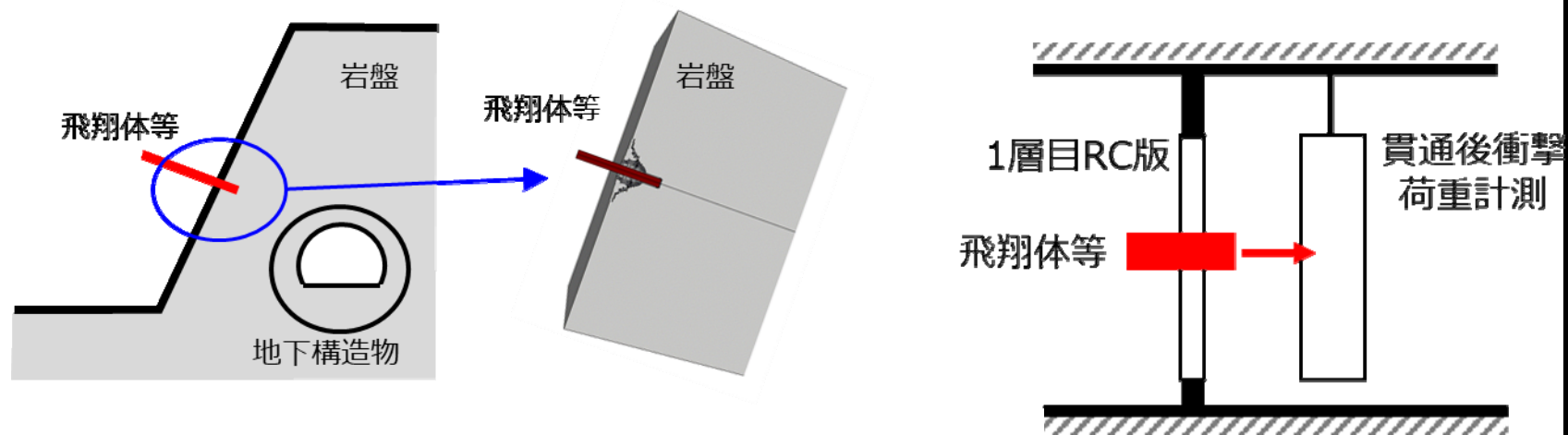


図3-1 構築物への衝突実験

建物・構築物に対する既往の耐衝撃研究や令和2年度までに規制庁で実施してきた研究は、平板構造や簡略化した構築物を対象にしたものが殆どである。一方、原子力施設には多くの地中設置の構築物が存在し、岩盤内又は上載部を土やマンメイドロック等で埋め戻された地盤に設置されており、審査ガイド⁽¹⁴⁾では評価対象となる施設が地下に設置される場合にも衝撃破損についての評価が求められている。

また、実構築物は様々な形状を有しており、現実的な形状を考慮した衝撃評価も必要となる。現実的な形状を考慮した既往研究としては、衝撃作用に対するRC構築物の補強対策（ライナー等）に関する研究や構築物内の壁や床等を考慮した多層版による防護に関する研究等^(例えば15、16)があるが、その数は少ない。この様に構築物の設置状況や構造形状等を踏まえた、現実的な条件での衝突評価の事例は少なく、これらの評価に係る知見を蓄積する必要がある。

そこで、岩盤内設置等の設置状況や構築物の複雑な形状を考慮した局部損傷に関する評価手法の適用性を検討する。具体的には、岩石供試体への衝突実験及び実構築物で見られる形状を模擬した試験体への衝突実験を実施し、実験結果の分析および実験の数値シミュレーション解析を通して、衝突時の応答に係る知見を拡充する。（図3-2）



建物・構築物の設置状況(地中設置)の概念図

多層版衝突実験の概念図(既往研究例)

図3-2 岩盤への貫入及び多層版衝突実験の概念図

b. 衝撃力に対する設備の応答評価手法の検討

R2年度までに実施してきた電気品等の設備の衝撃振動試験では、ガタ系等を有する構造によって衝撃応答が増幅し、設備が損傷する事例を確認した⁽⁷⁾。そのため、衝撃力に対する設備の健全性を評価するには、設備を構成する要素の耐力に係る知見に加え、ガタ・摩擦系等を含む設備の応答に係る知見も拡充する必要がある。

そこで、衝撃力に対する設備の応答等に係る知見を拡充するため、電気品等のキャビネットに着目し、その基本構造及びそれにガタ・摩擦系等を加えた試験体を制作、その衝撃振動試験を実施する。また、ガタ・摩擦系等を含む設備の応答評価手法を検討するため、既往知見に基づき衝撃応答解析を実施し、衝撃振動試験結果と比較することにより、その適用性を確認する。

(図3-3, 3-4)




図3-3 ガタ系を有する設備の衝撃振動試験とその損傷事例

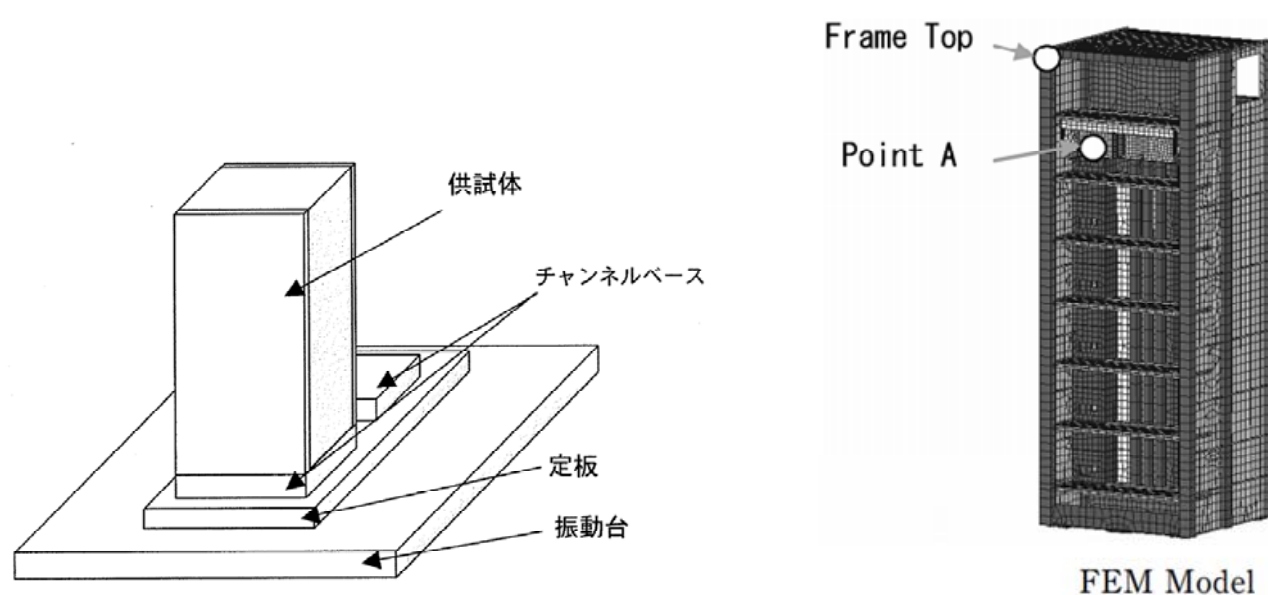


図3-4 衝撃振動試験のイメージと電気品の解析モデルの一例

実施行程表

	令和3年度	令和4年度	令和5年度	令和6年度
(1) a-1	・低接地率状態となる建屋の解析モデル、応答挙動に係る調査、解析及び取りまとめ			▽成果の公表
	・高温状態等に曝された建屋の地震時応力解析の適用性に係る調査・実施計画の検討	・高温状態等に曝された建屋の地震時応力解析の適用性に係る予備検討	・高温状態等に曝された建屋の地震時応力解析の適用性に係る実験・解析	・高温状態等に曝された建屋の地震時応力解析の適用性に係る知見の取りまとめ NRA 技術報告等の検討
(1) a-2	・観測記録等に基づく建屋の固有振動モードの分析	▽共同研究論文公表		▽成果の公表
		・観測記録等に基づく建屋の応答特性の把握	・観測記録等の再現解析	・観測記録等に基づく建屋の三次元解析モデルの精緻化に関する知見の取りまとめ
(1) b	・構造物周辺の礫質土地盤等の液状化による構造物への影響評価に係る調査、検討条件の設定に係る予備実験及び試解析の実施	・構造物周辺の礫質土地盤等の液状化実験及び解析による構造物の応答挙動の把握	・構造物周辺の礫質土地盤等の液状化実験及び解析による構造物への作用荷重特性の把握	・構造物周辺の礫質土地盤等の液状化による構造物への影響評価に関する知見の取りまとめ NRA 技術報告等の検討
			▽共同研究論文公表	▽成果の公表
(1) c-1	・大きな地震を経験した配管系の耐震性の把握のための試験計画の立案、材料試験	・配管要素試験体の設計・調達	・配管要素試験体の振動試験及び試験データの取得、疲労評価手法の適用性の確認	・大きな地震を経験した配管系の現実的な耐力に係る知見の取りまとめ
			▽共同研究論文公表	▽成果の公表
(1) c-2	・既設プラントに新たに導入された設備の耐震性の把握のための対象設備の選定、試験計画の立案	・設備試験体の設計・製作、要素試験	・設備試験体の振動試験及び試験データの取得	・既設プラントに新たに導入された設備の現実的な耐力とばらつきに係る知見の取りまとめ、振動領域の違いの影響の取りまとめ
			▽共同研究論文公表	▽成果の公表
(2) a.	・黒津波の発生条件等を検討するための課題の抽出	・水理試験やシミュレーション解析の実施及びデータの取得	・黒津波の発生条件等の検討・整理	・黒津波の発生条件等に係る知見の取りまとめ NRA 技術報告等の検討
				▽成果の公表
(3) a.	・設置状況・形状特性を考慮した予備実験、小型試験体の製作、事前解析	・設置状況・形状特性を考慮した小型実験・解析、大型試験体の製作	・設置状況・形状特性を考慮した大型実験・解析、追加試験体の製作	・設置状況・形状特性を考慮した追加実験、全体と取りまとめ NRA 技術報告等の検討
			▽共同研究論文公表	▽成果の公表
(3) b.	・衝撃力に対する設備の応答評価手法を検討するための試験計画の立案、試験体の製作、要素試験	・設備の衝撃振動試験及び試験データの取得、応答等に係る知見の取りまとめ、衝撃応答解析手法の適用性の確認	・衝撃力に対するガタ・摩擦系等を有する設備の応答評価手法を検討するための試験計画の立案、試験体の製作、要素試験	・ガタ・摩擦系等を有する設備の衝撃振動試験及び試験データの取得、応答等に係る知見の取りまとめ、衝撃応答解析手法の適用性の確認
			▽共同研究論文公表	▽成果の公表

7. 実施計画	<p>【令和3年度の実施内容】</p> <p>(1)地震に対するフラジリティ評価手法の高度化の検討【分類①、④】</p> <p>a. 建屋の耐震安全性評価手法の適用性評価</p> <p>a-1 非線形挙動を示す建屋の耐震安全性評価手法の適用性評価</p> <p>低接地率状態となる建屋の解析モデルや応答挙動に係る知見を調査するとともに、低接地率状態となる建屋を模擬した解析を実施し、結果を取りまとめる。また、高温状態等に曝された建屋の地震時応力解析の適用性に係る調査を行い、実験や解析の実実施計画を検討する。</p> <p>a-2 高密度に配置した地震計による建屋の精緻な三次元挙動の把握</p> <p>実建屋における地震観測記録等を用いて建屋の固有振動モードの分析を行う。</p> <p>b. 礫質土等の地盤の液状化による施設への影響評価</p> <p>原子力発電所施設の周辺地盤の液状化による施設への影響評価に関する既往の知見を整理するとともに、遠心模型実験の地盤条件や対象モデル等について検討する。特に、原子力発電所施設周辺地盤の特徴を踏まえ、礫質土地盤のサイクリックモビリティの影響に着目した予備実験及び試解析を実施する。</p> <p>c. 既設プラントの設備の耐震性の把握</p> <p>c-1 大きな地震を経験した設備の耐震性の把握</p> <p>発電用原子炉施設で用いられる配管系を対象として、次年度以降に実施する配管要素試験体を用いた振動試験の試験計画を立案する。また、当該試験体に用いる鋼材の材料試験を行い、有限要素法等の解析において必要となる材料物性を取得する。</p> <p>c-2 既設プラントに新たに導入された設備の耐震性の把握</p> <p>既設プラントの耐震余裕に大きな影響を及ぼす設備や機構を調査・分析し、試験対象となる設備を選定する。また、その現実的な耐力やばらつきを評価するための試験計画を立案する。</p> <p>(2)津波に対するフラジリティ評価手法の高度化の検討【分類①】</p> <p>a. 黒津波の発生条件等の検討</p> <p>黒津波の発生条件等に係る知見を収集するとともに、水理試験やシミュレーション解析を実施するに当たっての課題を抽出する。</p> <p>(3) 飛翔体等の衝突に対する衝撃評価手法の高度化の検討【分類②、④】</p> <p>a. 建物・構築物の設置状況及び形状特性を考慮した衝撃評価</p> <p>設置状況・形状特性を考慮した建物・構築物の衝撃評価に係る知見の拡充を目的として、関連する調査を実施するとともに、設置状況・形状特性を考慮した予備実験、事前解析の実施及び小型実験用試験体の製作を実施する。</p> <p>b. 衝撃力に対する設備の応答解析手法の検討</p> <p>衝撃力を受ける設備に対する衝撃振動試験計画を立案する。また、試験計画に従って設備を模擬した小型試験体を製作するとともに、構成部品や材料等を対象とした要素試験を実施する。</p>
---------	---

	<p>【令和4年度の実施内容】</p> <p>(1)地震に対するフラジリティ評価手法の高度化の検討【分類①、④】</p> <p>a. 建屋の耐震安全性評価手法の適用性評価</p> <p>a-1 非線形挙動を示す建屋の耐震安全性評価手法の適用性評価</p> <p>高温状態等に曝された建屋の地震時応答挙動及び部材応力に係る材料試験、シミュレーション解析等を行い、実験条件等の検討を行う。</p> <p>a-2 高密度に配置した地震計による建屋の精緻な三次元挙動の把握</p> <p>実建屋における地震観測記録等を用いて建屋の応答特性の分析を行う。</p> <p>b. 礫質土等の地盤の液状化による施設への影響評価</p> <p>屋外重要土木構造物を対象に礫質土地盤の液状化による構造物への影響評価に係る遠心模型実験及びシミュレーション解析等を実施し構造物の応答挙動等に関する知見を蓄積する。</p> <p>c. 既設プラントの設備の耐震性の把握</p> <p>c-1 大きな地震を経験した設備の耐震性の把握</p> <p>有限要素法等の解析により振動試験に係る事前解析を行い、配管要素試験体の試験条件を決定する。続いて、配管要素試験体を設計・調達し、一部の振動試験を開始する。</p> <p>c-2 既設プラントに新たに導入された設備の耐震性の把握</p> <p>前年度に策定した試験計画に基づき事前解析等を実施し、試験体や試験条件等を決定する。そして、試験体を設計・製作するとともに、構成部品や材料等を対象とした要素試験を実施する。</p> <p>(2)津波に対するフラジリティ評価手法の高度化の検討【分類①】</p> <p>a. 黒津波の発生条件等の検討</p> <p>水理試験やシミュレーション解析等を実施し、必要なデータを取得する。</p> <p>(3) 飛翔体等の衝突に対する衝撃評価手法の高度化の検討【分類②、④】</p> <p>a. 建物・構築物の設置状況及び形状特性を考慮した衝撃評価</p> <p>設置状況・形状特性を考慮した小型実験の実施及び小型実験結果の解析を実施する。これを踏まえ大型実験用試験体を製作する。</p> <p>b. 衝撃力に対する設備の応答解析手法の検討</p> <p>前年度に作成した試験体の衝撃振動試験を実施、試験データを取得し、衝撃力に対する設備の応答や減衰等に係る知見を取りまとめる。また、既往知見に基づき衝撃応答解析を実施し、衝撃振動試験結果と比較することにより、その適用性を確認する。</p>
--	---

	<p>【令和5年度の実施内容】</p> <p>(1) 地震に対するフラジリティ評価手法の高度化の検討【分類①、④】</p> <p>a. 建屋の耐震安全性評価手法の適用性評価</p> <p>a-1 非線形挙動を示す建屋の耐震安全性評価手法の適用性評価 高温状態等に曝された建屋の地震時応答挙動及び部材応力に係る実験、シミュレーション解析等を実施する。</p> <p>a-2 高密度に配置した地震計による建屋の精緻な三次元挙動の把握 実建屋における地震観測記録等について三次元解析モデルによる再現解析を実施する。</p> <p>b. 礫質土等の地盤の液状化による施設への影響評価 地盤条件のばらつきや構造条件の相違等を考慮したモデルを用いて地盤の液状化による構造物への影響評価に係る遠心模型実験及びシミュレーション解析等を実施し構造物への作用荷重等に関する知見を蓄積する。</p> <p>c. 既設プラントの設備の耐震性の把握</p> <p>c-1 大きな地震を経験した設備の耐震性の把握 配管要素試験体の振動試験を実施し、繰り返し荷重下での弾塑性挙動及び疲労強度にかかる試験データを取得する。併行して、有限要素法等による解析を実施し、取得した試験データとの比較を行う。</p> <p>c-2 既設プラントに新たに導入された設備の耐震性の把握 前年度に製作した試験体の振動試験を実施し、その現実的な耐力やばらつきを評価するための試験データを取得する。</p> <p>(2) 津波に対するフラジリティ評価手法の高度化の検討【分類①】</p> <p>a. 黒津波の発生条件等の検討 令和4年度に取得した水理試験やシミュレーション解析のデータを整理・分析し、黒津波の発生条件等を検討・整理する。</p> <p>(3) 飛行体による衝突・衝撃に対する評価手法の高度化の検討【分類②、④】</p> <p>a. 建物・構築物の設置状況及び形状特性を考慮した衝撃評価 設置状況・形状特性を考慮した大型実験の実施及び大型実験結果の解析を実施する。令和3～5年度に実施した実験の結果を踏まえ追加実験用試験体を製作する。</p> <p>b. 衝撃力に対する設備の応答解析手法の検討 衝撃力を受けるガタ・摩擦系を有する設備に対する衝撃振動試験計画を立案する。また、試験計画に従って、ガタ・摩擦系を有する設備を模擬した試験体を製作するとともに、構成部品や材料等を対象とした要素試験を実施する。</p> <p>【令和6年度の実施内容】</p> <p>(1) 地震に対するフラジリティ評価手法の高度化の検討【分類①、④】</p> <p>a. 建屋の耐震安全性評価手法の適用性評価</p> <p>a-1 非線形挙動を示す建屋の耐震安全性評価手法の適用性評価 高温状態等に曝された建屋の地震時応答挙動及び部材応力に係る実験、シミュレーション解析等を実施するとともに、令和5年度までに実施した検討結果を踏まえ、建屋の耐震安全性評価手法の適用性に関する技術的知見を取りまとめる。</p> <p>a-2 高密度に配置した地震計による建屋の精緻な三次元挙動の把握 実建屋における地震観測記録等について三次元解析モデルによる再現解析を実施するとともに、令和5年度までに実施した検討を踏まえ、建屋の地震応答解析モデルの精緻化に関する技術的知見を取りまとめる。</p> <p>c. 既設プラントの設備の耐震性の把握</p> <p>c-1 大きな地震を経験した設備の耐震性の把握 令和5年度までに実施した分析・整理結果を踏まえ、配管系の現実的な耐力に係る知見について取りまとめる。また、令和7年度以降の準備として、配管系を模擬した試験体の耐震性評価に係るフィジビリティ・スタディを行う。</p> <p>c-2 既設プラントに新たに導入された設備の耐震性の把握 前年度に取得した試験データを整理・分析し、その振動特性や機能喪失の状態やその要因、現実的な耐力やばらつきに係る知見について取りまとめる。また、外力の振動領域の違いが設備の現実的な耐力やばらつきに及ぼす影響も併せて取りまとめる。</p> <p>(2) 津波に対するフラジリティ評価手法の高度化の検討【分類①】</p> <p>a. 黒津波の発生条件等の検討 令和5年度までに実施した検討結果に基づいて、黒津波の発生条件等について、知見を取りまとめる。</p> <p>(3) 飛行体による衝突・衝撃に対する評価手法の高度化の検討【分類②、④】</p> <p>a. 建物・構築物の設置状況及び形状特性を考慮した衝撃評価 追加実験・解析の実施及び設置状況・形状特性を考慮した安全性評価手法に係る全体取りまとめを実施する。</p> <p>b. 衝撃力に対する設備の応答解析手法の検討 前年度に作成した試験体の衝撃振動試験を実施、試験データを取得し、衝撃力を受けるガタ・摩擦系を有する設備の応答や減衰等に係る知見を取りまとめる。また、既往知見に基づきガタ・摩擦系の挙動を考慮した衝撃応答解析を実施し、衝撃振動試験結果と比較することにより、その適用性を確認する。</p>
8. 実施体制	<p>【地震・津波研究部門における実施者】</p> <p><土木・建築分野></p> <p>○山崎宏晃 統括技術研究調査官</p> <p>猿田正明 主任技術研究調査官</p> <p>森 和成 技術研究調査官</p> <p>森谷 寛 技術研究調査官</p>

	<p>太田良巳 技術研究調査官 山川光稀 技術研究調査官 小林恒一 技術計画専門職 大橋守人 技術計画専門職 高野雅美 技術計画専門職 伊東 守 技術参与 飯場正紀 技術参与 <機器・経年・構造分野> ○日比野憲太 統括技術研究調査官 北村俊也 主任技術研究調査官 田岡英斗 主任技術研究調査官 日高慎士郎 主任技術研究調査官 東喜三郎 技術研究調査官 鳥山拓也 技術研究調査官 藤原啓太 技術研究調査官 永井 穰 技術研究調査官 石田暢生 技術計画専門職 高松直丘 技術参与 堀野知志 技術参与 鈴木謙一 技術参与 土居博昭 技術参与 吉村英二 技術参与</p>
9. 備考	<p style="text-align: center;">文 献</p> <p>(1) 市原義孝、森谷 寛、小林恒一、山崎宏晃、大橋守人、原子炉施設の建屋三次元地震時挙動の精緻な推定に資する影響因子の分析とそのモデル化に関する検討、NRA 技術報告、NTEC-2021-4002、2021 年</p> <p>(2) 山川光稀、猿田正明、森谷 寛、山崎宏晃、西田明美、川田学、飯垣和彦、地震観測記録による原子力施設の振動特性の推定（その 2：分析結果）、2020 年度日本建築学会大会（関東）、2020 年</p> <p>(3) 河井正、百間幸晴、山田正太郎、山崎宏晃、森和成、野田利弘、密な礫質土地盤の動的遠心模型実験に対する数値シミュレーション、第 65 回理論応用力学講演会、2019 年</p> <p>(4) Kisaburo AZUMA、Yoshihito YAMAGUCHI、Yinsheng LI、PILOT STUDY ON SEISMIC FRAGILITY EVALUATION FOR DEGRADED AUSTENITIC STAINLESS STEEL PIPING USING PROBABILISTIC FRACTURE MECHANICS CODE PASCAL-SP、Proceedings of the ASME 2021 Pressure Vessels and Piping Conference (PVP2021) (公表手続き中)</p> <p>(5) Takuya TORIYAMA、Nobuo ISHIDA、A METHOD FOR EVALUATING TSUNAMI LOADING ON SEAWALLS DURING OVERFLOW、Virtual International Conference on Coastal Engineering (VICCE)、2020 年 10 月</p> <p>(6) 太田良巳、澤田祥平、紺谷修、二階堂雄司、岡安隆史、金子貴司、日向大樹、石木健士朗、相馬和貴、山田和彦、安本宏、衝撃作用を受ける構造物の衝撃挙動評価に関する取り組み、シンポジウム「耐衝撃設計の合理化に向けてー現状と新しい流れ、今後の課題」、日本建築学会、土木学会共催、2019 年 11 月</p> <p>(7) 地震・津波研究部門、設地型計器用変圧器にガタが有る場合の衝撃耐力に係る試験結果について（案）、（第 43 回技術情報検討会、2020 年 10 月）</p> <p>(8) 地震・津波研究部門、キャスクのスラップダウン落下試験から得られた最新知見について（案）、第 38 回技術情報検討会、2019 年 9 月</p> <p>(9) (独)原子力安全基盤機構 規制基準部、JNES-SS レポート 原子力発電施設耐震信頼性実証試験の概要、JNES-SS-0617、2006 年 7 月</p> <p>(10) (独)原子力安全基盤機構、平成 19 年度 原子力施設等の耐震性評価技術に関する試験及び調査機器耐力その 4（タンク）に係る報告書、08 耐部報-0012、2008 年 10 月</p> <p>(11) (独)原子力安全基盤機構、平成 20 年度 原子力施設等の耐震性評価技術に関する試験及び調査動的上下動耐震試験（クレーン類）に係る報告書、09 耐部報-0008、2009 年 12 月</p> <p>(12) 原子力規制委員会、実用発電用原子炉に係る新規規制基準の考え方について、NREP-0002、平成 28 年 6 月 29 日策定、平成 30 年 12 月 19 日改訂</p> <p>(13) 木瀬晃周、有川太郎、土砂・シルトを含んだ津波の波力に関する実験的研究、土木学会論文集 B2（海岸工学）、Vol. 76、No. 2、I_385-I_390、2020 年</p> <p>(14) 実用発電用原子炉に係る航空機衝突影響評価に関する審査ガイド、平成 26 年 9 月 17 日策定</p> <p>(15) 別府ら：竜巻飛来物・火山噴石による衝撃作用に対する RC 構造物の補強対策、シンポジウム「耐衝撃設計の合理化に向けて 現状と新しい流れ、今後の課題」、pp. 123-133、2019.</p> <p>(16) Isao Kojima : An experimental study on local behavior of reinforced concrete slabs to missile impact, Nuclear Engineering and Design 130 (1991) 121-132.</p>

研究計画

1. プロジェクト	6. 火災防護に係る影響評価に関する研究（フェーズ2）	担当部署	技術基盤グループ システム安全研究部門
		担当責任者	梶島 一 主任技術研究調査官
2. カテゴリー・研究分野	【横断的原子力安全】 B) 火災防護	主担当者	松田 航輔 技術研究調査官
3. 背景	<p>火災は共通原因故障を引き起こす起因事象の中でも重要な事象の一つであることから、火災事象について継続的に知見を拡充する必要がある。これまでに以下の試験、評価及び手法整備を実施し、以下の(1)では、要素試験により高エネルギーアーク損傷（HEAF）初期の爆発現象のメカニズムに関する知見を得た。フェーズ2では、これまでの知見を踏まえ、実機を模擬した試験・解析を行い、「高エネルギーアーク損傷（HEAF）に係る電気盤の設計に関する審査ガイド（平成29年7月19日、原子力規制委員会）」（以下「HEAF審査ガイド」という。）の見直しの要否の検討に向けた試験データ、知見等を取得する。また(2)では、火災時の計装・制御ケーブルの熱劣化による誤信号発生等の可能性に着目し、いくつかのケーブルについて試験を行い、熱劣化に関する知見を得た。フェーズ2では、それらを実評価するための電気ケーブルの熱劣化評価手法を整備する。さらに(3)では、これまでの試験解析による解析モデルの妥当性に関する知見を拡充するとともに、原子炉施設の実火災による影響を評価するための事象進展評価モデルの構築等を進める。</p> <p>(1) HEAF の影響評価 国際的な火災事象を取りまとめている OECD/NEA/FIRE プロジェクトでは炉心損傷に至る可能性の高い火災事象の一つとして、HEAF を抽出している。同プロジェクトの FIRE データベースによれば、1975～2016 年の間に原子炉施設で発生した火災 491 件中 62 件（12.6%）が HEAF による火災であったとしている。HEAF はその現象の複雑さ及び影響の重大さから国際的に注目されており、現在、OECD/NEA では国際共同研究として HEAF（フェーズ2）プロジェクトを推進している。</p> <p>HEAF には第一段階における爆発現象と第二段階におけるアーク火災がある。第二段階におけるアーク火災への対応については、原子力規制庁長官官房技術基盤グループ及び OECD/NEA HEAF プロジェクトの試験研究を基にその発生メカニズムの解明等が進んだことで、第25回原子力規制委員会（平成29年7月19日）において、アーク火災の発生防止に関する規則等の改正と HEAF 審査ガイドの新規制定が決定され、同年8月8日付けで公布（施行）された。一方、第一段階における爆発現象への対応については、今後研究が進み有効な対応策が確認された時点でさらなる規制基準の見直しの要否の検討を行うこととされている（技術情報検討会、要対応技術情報 Y2016-20-01）。したがって、技術情報検討会等での検討材料として対応策に係る知見が必要であり、本プロジェクトは、緊急度・重要度が高い研究である。</p> <p>爆発に対する有効な対応策を検討するため、火災防護に係る影響評価に関する研究（H29-R2）（以下「先行研究」という。）では、HEAF の要素試験を行い、HEAF 初期の爆発現象のメカニズムに関する知見を得た。今後、これらの知見を基に実機を模擬した試験・解析を行い、HEAF 審査ガイドの見直しの要否の検討に向けた試験データ、知見等を取得することとした。</p> <p>(2) 電気ケーブルの熱劣化評価 火災源近傍あるいは高温ガス中に存在する電気ケーブル（以下、ケーブルという。）はその熱により絶縁体の絶縁抵抗が急激に低下し、特に計装・制御ケーブルの場合には誤信号を発信する可能性がある。また、熱が加え続けられると熱劣化が進み、それにより絶縁体の絶縁抵抗は更に低下し短絡・地絡・混触（ホットショート）するおそれがある。このようにケーブルの熱劣化に係る事象は、原子炉施設の安全にとって脅威の一つと成り得る。</p> <p>実用発電用原子炉及びその附属施設の火災防護に係る審査基準（平成25年6月19日、原子力規制委員会）には、火災時の安全停止（高温停止、低温停止）を維持することの要求がある。また、原子力発電所の内部火災影響評価ガイド（平成29年7月19日、原子力規制委員会）にも、火災時の安全停止を確認することの記載があり、安全停止の維持に必要な構築物、系統及び機器を特定する手順及び火災影響を評価する手法の例が示されている。しかしながら、これらのガイド類は、ケーブル自身の火災による延焼等に対応したものとなっており、火災時におけるケーブルの熱劣化やそれに伴う絶縁低下などの電気的特性の不具合等に関しては記載されていない。このような回路の故障に関しては、その影響を確認するために必要となる回路解析について、火災影響評価ガイドへの反映要否を含めて検討を行うこととされている（技術情報検討会、要対応技術情報 Y2015-12-01）。したがって、これらガイド類における記載の充実や見直しの要否の検討に向けた準備のため、ケーブルの熱劣化試験データを取得すること及びその評価手法を整備することは重要度が高い研究である。</p> <p>先行研究では、ケーブルの熱劣化試験の方法を検討するとともに原子炉施設で使用されているいくつかのケーブルについて試験を行い、ケーブルの熱劣化に関する基礎的な知見を得た。今後、これらの知見を基に実機を模擬した試験・解析を行い、ケーブルの熱劣化に関する知見を拡充するとともにその評価手法を整備することとした。</p> <p>(3) 火災影響評価手法・解析コード等の整備 火災影響評価手法・解析コードの整備等は、技術基盤の構築・維持及び今後の火災防護に係る規制の高度化等に役立つと考えられることから継続的な整備が必要である。特に国内原子炉施設での火災事象に関しては、原子力発電所の内部火災影響評価ガイドにおいて、火災による影響を考慮しても、原子炉を安全停止するための火災防護対策が妥当であるかどうかを評価する手法が求められていることから、事象進展の分析・把握による火災防護対策の検討、火災リスクの高い区域（区画）での火災影響（火災防護対象機器の損傷可能性等）の詳細解析等は、安全停止の確認に有効なツールになると考えられる。また、上記(1)及び(2)の試験結果の分析及び詳細解析にも有用であると考えられる。</p> <p>先行研究では、今後の実機解析に必須な技術ではあるが、現状解析モデルの妥当性が十分に確認されていないケーブルトレイに敷設されているケーブル束のモデル化に取り組み、水平多段ケーブルトレイ燃焼試験等を対象に同モデルを適用した解析を行った。その結果、パラメータの組み合わせによって結果が大きく異なるなど、実機への適用にはさらなる検討が必要であるという知見を得た。また、ケーブル火災の模擬にはケーブル束のモデル化だけでなく、ケーブルの燃焼過程のモデル化も重要となるため、化学反応に基</p>		

	<p>づいたケーブル燃焼モデルを構築するために、ケーブルの熱分解特性等及びケーブル燃焼モデル構築に必要なデータに関する技術的知見を取得した。</p> <p>また、上記(1)に係る先行研究では、実機解析への適用を目的とした HEAF に関する爆発のモデル化を進めるとともに、爆発現象に対応する解析コードの改良・整備を新たに開始し、アーク放電によって生じる筐体内の爆発圧力について試験と爆発解析の差異について確認した。</p> <p>これらの知見を基に、原子力発電所の内部火災影響評価ガイドにおいて求められている火災防護対策の妥当性を確認するため、今後継続して火災防護に係る規制の高度化等に資する火災影響評価手法・解析コード等の整備を行うこととした。</p> <p>本プロジェクトは、継続的に評価精度の向上を図ることにより、評価の保守性を低減し、実火災のリスクをシミュレーションにより予測できる可能性を有することから、重要度が高く規制の高度化に繋がる研究である。</p>
4. 目的	<p>火災防護に係る安全研究の成果の活用により作成され、制定された「実用発電用原子炉及びその附属施設の火災防護に係る審査基準」、「原子力発電所の内部火災影響評価ガイド」、「原子力発電所の外部火災影響評価ガイド（平成 25 年 6 月 19 日、原子力規制委員会）」及び「HEAF 審査ガイド」の見直しの要否の検討に必要な技術的知見を取得する。なお、現時点における下記項目の新規プロジェクト終了後の計画については、(1)は完了見込み、(2)は終了時点における成果の達成度に依存、(3)は評価対象の多様性を踏まえて継続する予定である。</p> <p>(1) HEAF の影響評価 HEAF の爆発現象に係る試験データ、知見等を拡充する。</p> <p>(2) 電気ケーブルの熱劣化評価 加熱による計装・制御ケーブルの誤信号及び電気ケーブルの絶縁体が損傷することによる短絡・地絡・混触（ホットショート）等に係るケーブルの熱劣化試験データの取得及びその熱劣化評価手法を整備する。</p> <p>(3) 火災影響評価手法・解析コード等の整備 今後の火災防護に係る規制の高度化等に資する火災影響評価手法・解析コード等を整備する。</p>
5. 知見の活用先	<p>(1) HEAF の影響評価 ・ HEAF 審査ガイド</p> <p>(2) 電気ケーブルの熱劣化評価 ・ 実用発電用原子炉及びその附属施設の火災防護に係る審査基準 ・ 原子力発電所の内部火災影響評価ガイド</p> <p>(3) 火災影響評価手法・解析コード等の整備 ・ 原子力発電所の内部火災影響評価ガイド ・ 原子力発電所の外部火災影響評価ガイド ・ HEAF 審査ガイド</p>
6. 安全研究概要 (始期：R3 年度) (終期：R6 年度)	<p>本プロジェクトの研究は、「原子力規制委員会における安全研究の基本方針」（令和元年 5 月 29 日原子力規制委員会決定）における安全研究のうち以下の分類に基づき実施する。</p> <p>①規制基準等の整備に活用するための知見の収集・整備（以下「分類①」という。） ③規制活動に必要な手段の整備（以下「分類③」という。） ④技術基盤の構築・維持（以下「分類④」という。）</p> <p>なお、試験については、必要な試験装置を保有する関係機関で実施する。</p> <p>(1) HEAF の影響評価（【分類①】）</p> <p>図 1 に先行研究の要素試験で得た HEAF の爆発圧力とアーク放電時間の関係を示す。図 1 に示すように HEAF の爆発圧力には初期のスパイク的な圧力上昇とその後の安定的な圧力上昇の 2 種類が存在する。試験で取得した圧力、温度、金属ヒュームの発生量等のデータ及び高速ビデオカメラ・赤外線サーモグラフィカメラの動画を解析した結果、初期のスパイク的な圧力上昇は空気の熱膨張、その後の安定的な圧力上昇は金属ヒュームの発生によるものであることが分かった。そのため HEAF の爆発の影響範囲を評価するためには、初期のスパイク的な圧力上昇の原因である空気の熱膨張とその後の圧力上昇の原因である金属ヒュームの発生について、それぞれの影響範囲を評価する必要がある（図 2）。また、それぞれの圧力上昇の原因に対する熱的な関係も整理する必要がある。</p> <p>今後、HEAF の爆発現象に係る空気の熱膨張及び金属ヒュームの発生に関して、実機を模擬した試験・解析を行い、HEAF 審査ガイドの見直しの要否の検討に向けた試験データ、知見等を取得する。</p> <div style="display: flex; justify-content: space-around; align-items: flex-end;"> <div data-bbox="588 2374 1050 2760"> </div> <div data-bbox="1365 2374 1848 2760"> </div> </div> <p>図 1 筐体内における爆発圧力とアーク放電時間の関係</p> <p>図 2 爆発における影響範囲の一例</p>

(2) 電気ケーブルの熱劣化評価（【分類①】）

ケーブルは、火災時の熱による絶縁体の損傷により絶縁抵抗が急激に低下する。先行研究では、原子炉施設で使用されているいくつかのケーブルについて熱劣化試験を行い（図3）、加熱温度がケーブルの絶縁低下に及ぼす影響を評価した。また、熱によるケーブルの絶縁体の損傷速度を把握し、その速度から絶縁抵抗の低下予測式を得た。

火災時に加熱されるケーブルとしては、火災源近傍のケーブル、高温ガス中に存在するケーブル、トレイ内ケーブル等がある（図4）。そのため火災時に熱劣化を受けるケーブルの絶縁低下を評価するためには上記環境を模擬した試験・解析を行う必要がある。また、長期間使用したケーブルの熱劣化についても評価する必要がある。

今後、原子炉施設で使用されているケーブルに関して上記環境を模擬した熱劣化試験・解析を行い、火災防護に係るガイド類における記載の充実と見直しの要否の検討に向けた準備のための試験データ、知見等を拡充するとともにその評価手法を整備する。




図3 コーンカロリメータによるケーブル熱劣化試験の一例

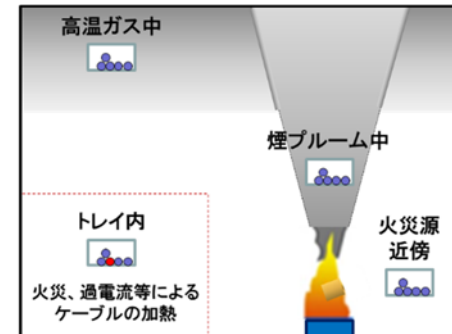


図4 火災時に加熱されるケーブルの例

(3) 火災影響評価手法・解析コード等の整備（【分類③④】）

ケーブル火災、電気盤火災、可燃性液体火災、防火設備等の火災試験データを火災試験等から取得して、検証と妥当性確認を行い解析コードの信頼性の向上を図る。また、HEAFについては実機解析への適用を目的とした爆発現象等のモデル化を進めるとともに、アーク放電によって生じる筐体内の爆発圧力について種々の試験と爆発解析との結果の差異について確認する。差異を踏まえ、爆発解析モデルの改良・整備を実施し、HEAFの爆発現象に係る解析コードを整備する。

ケーブル火災における解析コードの整備作業の例として、図5にケーブル火災解析のモデル例を示す。ケーブルトレイに敷設されているケーブル束を直方体で模擬し、また、ケーブル間の隙間を模擬するために一部空隙を設けてモデル化している。この空隙率を変更することでケーブルトレイ鉛直方向の高温空気の流れが変化し、発熱速度が変化することが分かっている。このようにケーブル束のモデル化によって燃焼挙動が大きく変わるので、その影響を評価し、適したモデル化の検討を進めることで実機解析へ適用可能となる火災影響評価手法等の改良を図る。また、ケーブル束のモデル化だけでなくケーブル単体の燃焼モデルについても併せて検討を進める。そのため取得した熱分解特性等を化学反応に基づいたケーブルモデルに適用して燃焼モデルを構築する。構築した燃焼モデルを用いて、小規模火災試験を模擬した解析を実施し、構築した燃焼モデルの妥当性の確認を行う。また、原子炉施設における実火災への適用性の確認として、原子炉施設の一部を模擬した複数区画における大規模火災解析を実施し実機解析に関する技術的知見を取得する。

原子炉施設の内部及び外部には可燃性の液体が多く存在しており、内部火災及び外部火災影響評価ガイドにおいても火災源として可燃性液体を挙げている。可燃性液体の火災においては液漏れ等により可燃性液体が床に溜まり、液面燃焼が生じる。液面燃焼時には浮力による高温空気の流れが生じ、周辺の設定備へ熱的な影響を与えることから、可燃性液体火災時の高温空気等の流動を把握しその熱的影響の評価手法を検討する。

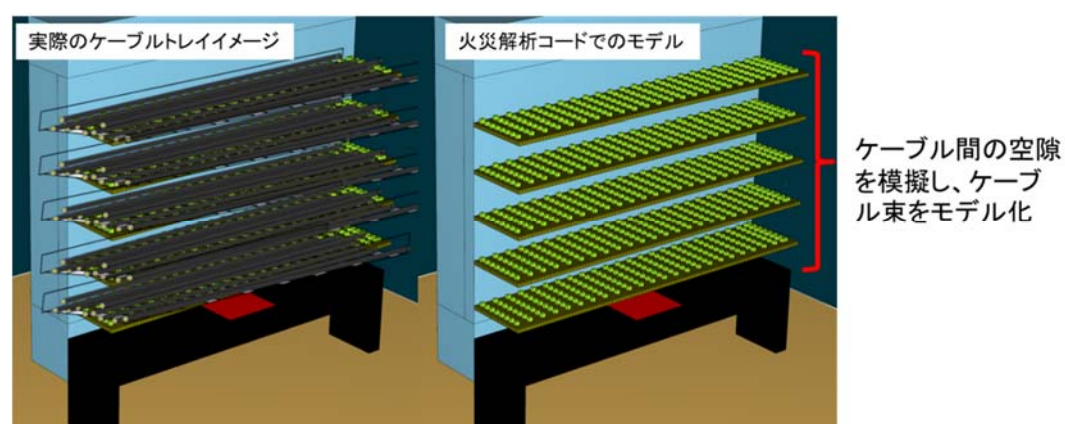


図5 ケーブル火災解析のモデル例

実施行程表

	R 3 年度	R 4 年度	R 5 年度	R 6 年度
(1) HEAF の影響評価	HEAF 試験 ・ HEAF の爆発現象に係る影響評価試験	HEAF 試験 ・ 実機を模擬した試験	▽学会発表等 ・ 取得データから得られた知見を取りまとめ、解析実施	▽論文公表等 基準値案の作成 ↓ HEAF 審査ガイドの見直しの要否の検討
(2) 電気ケーブルの熱劣化評価	・ 火災源近傍のケーブル等を模擬したケーブルの熱劣化試験 ・ 電気ケーブルの絶縁低下予測式に係る技術的知見の拡充	・ トレイ内を模擬したケーブルの熱劣化試験 ・ ケーブルの絶縁低下予測式に係る技術的知見の拡充	▽学会発表等 ・ 長期間使用したケーブルの実機を模擬した熱劣化試験 ・ ケーブルの絶縁低下予測式に係る技術的知見の拡充	▽論文公表等 ・ ケーブルの熱劣化に係る技術的知見の取りまとめ ・ ケーブルの熱劣化評価手法の整備 ↓ ・ ガイド類の記載の充実及び見直しの要否について検討
(3) 火災影響評価手法・解析コード等の整備	・ ケーブル燃焼モデルの妥当性確認 ・ 大規模火災解析の計算モデル、手法の検討 ・ 高温空気等の流動と燃焼パラメータとの関係性の評価 ・ 実機解析への適用を目的とした HEAF の爆発現象等のモデル化	・ ケーブル束のモデル化検討 ・ 大規模火災解析のパラメータ感度等の調査 ・ 高温空気等の流動と放射熱流束の関係性の評価 ・ HEAF の爆発解析モデルの改良・整備	▽学会発表等 ・ 大規模火災解析の計算モデル、手法の改良 ・ 液面燃焼環境の燃焼挙動等への影響の評価 ・ HEAF の爆発解析モデルの改良・整備	▽論文公表等 ・ 実機解析に用いる標準モデル案の作成 ・ 可燃性液体火災評価モデル案の作成 ↓ ・ ガイド類の記載の充実及び見直しの要否について検討

7. 実施計画

【R 3 年度の実施内容】

- (1) HEAF の影響評価
 - ・ HEAF の爆発現象に係る影響評価試験を実施する。
- (2) 電気ケーブルの熱劣化評価
 - ・ 火災源近傍のケーブル等を模擬したケーブルの熱劣化試験を実施する。
 - ・ 電気ケーブルの絶縁低下予測式に係る技術的知見を拡充する。
- (3) 火災影響評価手法・解析コード等の整備
 - ・ ケーブル燃焼モデルの妥当性を確認する。
 - ・ 大規模火災解析の計算モデル、手法の検討を行う。
 - ・ 液面燃焼時における高温空気等の流動と燃焼パラメータ（質量減少速度等）との関係性の評価を行う。
 - ・ 実機解析への適用を目的とした HEAF の爆発現象等のモデル化を行う。

【R 4 年度の実施内容】

- (1) HEAF の影響評価
 - ・ HEAF の爆発現象に係る空気の熱膨張及び金属ヒュームの発生の影響範囲に関して実機を模擬した試験を実施する。
- (2) 電気ケーブルの熱劣化評価
 - ・ トレイ内を模擬したケーブルの熱劣化試験を実施する。
 - ・ ケーブルの絶縁低下予測式に係る技術的知見を拡充する。
- (3) 火災影響評価手法・解析コード等の整備
 - ・ ケーブル束を複数のモデルで模擬し、適したモデル化について検討を行う。
 - ・ 大規模火災解析においてメッシュ体系等の感度の調査を行う。
 - ・ 液面燃焼時における高温空気等の流動と放射熱流束の関係性の評価を行う。
 - ・ HEAF の爆発解析モデルの改良・整備を行う。

	<p>【R5年度の実施内容】</p> <p>(1) HEAF の影響評価 ・取得データから得られた知見を取りまとめる。</p> <p>(2) 電気ケーブルの熱劣化評価 ・長期間使用したケーブルの実機を模擬した熱劣化試験を実施する。 ・ケーブルの絶縁低下予測式に係る技術的知見を拡充する。</p> <p>(3) 火災影響評価手法・解析コード等の整備 ・大規模火災解析における計算モデル、手法の改良を行う。 ・液面燃焼時における燃焼環境（区隔壁付近等）の燃焼挙動等への影響の評価を行う。 ・HEAF の爆発解析モデルの改良・整備を行う。</p>
	<p>【R6年度の実施内容】</p> <p>(1) HEAF の影響評価 ・HEAF 審査ガイドの見直しの要否の検討</p> <p>(2) 電気ケーブルの熱劣化評価 ・ケーブルの熱劣化に係る技術的知見をまとめる。 ・ケーブルの熱劣化評価手法を整備する。 ・ガイド類の記載の充実及び見直しの要否について検討する。</p> <p>(3) 火災影響評価手法・解析コード等の整備 ・ケーブル火災等の実機解析に用いる標準モデル案を作成する。 ・可燃性液体火災評価モデル案を作成する。 ・ガイド類の記載の充実及び見直しの要否について検討する。</p>
8. 実施体制	<p>【システム安全研究部門における実施者（主担当者には○を記載）】</p> <p>梶島 一 主任技術研究調査官 ○松田航輔 技術研究調査官 笠原文雄 技術参与</p>
9. 備考	<p style="text-align: center;">文 献</p> <p>■HEAF の影響評価</p> <p>(1) 梶島一、土野進、「原子力発電所における高エネルギーアーク損傷（HEAF）に関する分析」、NRA 技術報告 NTEC-2016-1002、2016 年 3 月。（https://warp.ndl.go.jp/info:ndl.jp/pid/11235834/www.nsr.go.jp/data/000145383.pdf）</p> <p>(2) S. Tsuchino, H. Kabashima, S. Turner, S. Mehta, D. Stroup, N. Melly, G. Taylor, and F. Gonzalez, “Nuclear Regulatory Authority Experimental Program to Characterize and Understand High Energy Arcing Fault (HEAF) Phenomena Volume 1”, U.S. Nuclear Regulatory Commission’s, NUREG/IA(International Agreement Report)-0470, August 2016. (http://www.nrc.gov/reading-rm/doc-collections/nuregs/agreement/ia0470/)</p> <p>(3) H. Kabashima, “Fire Safety Research on High Energy Arcing Fault (HEAF)”, EUROSAFE Forum Newsletter, April (2017). (https://www.eurosafe-forum.org/node/357)</p> <p>(4) H. Kabashima and F. Kasahara, “Experimental Study of High Energy Arcing Faults Using Medium Voltage Metalclad Switchgears”, Nuclear Technology, Vol. 205, pp. 694-707 (2019).</p> <p>■電気ケーブルの熱劣化評価</p> <p>(5) 松田昭博、梶島一、石橋隆、笠原文雄、「原子力発電所用電力・制御ケーブルの火災時燃焼特性の実験的評価」、日本原子力学会誌「アトモス」、60 巻 7 号 p. 15-19 (2018).</p> <p>■火災影響評価手法・解析コード等の整備</p> <p>(6) 加藤敬輝、梶島一、笠原文雄、「火災伝播及び影響評価手法の高度化、(4)FDS を用いた複数区画における火災影響解析」、日本原子力学会 2018 年秋の大会予稿集。</p> <p>(7) 加藤敬輝、梶島一、笠原文雄、「火災伝播及び影響評価手法の高度化、(5)FDS を用いたケーブルトレイ火災解析モデルの検討」、日本原子力学会 2019 年秋春の大会予稿集。</p> <div style="text-align: center;"> <p>NRAにおける原子力発電所に関する火災防護研究の全体像</p> </div>

研究計画

1. プロジェクト	7. 人間工学に基づく人的組織的要因の体系的な分析に係る規制研究	担当部署	技術基盤グループ システム安全研究部門
		担当責任者	池田 雅昭 技術研究調査官
2. カテゴリー・研究分野	【横断的原子力安全】C) 人的組織的要因	主担当者	高田 博子 技術研究調査官
3. 背景	<p>機械系と人間系で構成される原子力施設において、機械系と比較すると、人間系（運転員、保守作業員等）は、自律性や柔軟性、緊急時の対応能力等に優れる一方、そのパフォーマンスにはばらつきが大きく不安定な面がある。原子力施設の高い安全性及び信頼性を確保していくためには、そうした人間や組織の特性を踏まえて人的過誤の発生を抑制し、人間系の信頼度を向上させることが重要である。人的過誤の発生の抑制の手段として、ヒューマンマシンインタフェース、手順書、訓練等の改良が挙げられる。</p> <p>人間系に関する規制の国内外の動向として、IAEAの個別安全要件 SSR-2/1「原子力発電所の安全：設計」の中の要件 32「運転員の最適な操作のための設計」では、「ヒューマンマシンインタフェースを含む人間工学の体系的な検討は、原子力発電プラントの設計プロセスの初期の段階に含まれ、また全体の設計プロセスを通して継続していなければならない」とされている。この要件 32 の下に人間工学的設計に関する個別安全指針として、令和元年に SSG-51「原子力発電プラントの設計における人間工学」が発行された。</p> <p>安全研究プロジェクト「人間・組織に係るソフト面の安全規制への最新知見の反映」（平成 26 年度～平成 30 年度）においては、IAEA の安全要件及び安全指針を参考とし、人間工学に基づく人的組織的要因の体系的な分析の高度化について検討を行ってきた。この中で、関連する規制や技術の最新動向の調査を実施した結果、人間とプラントの相互作用を扱う人間工学では、重大事故時等において、不確実な状況に対応する人間の複雑な認知行動を評価する方法等が研究課題であることが見いだされた。</p>		
4. 目的	<p>本プロジェクトでは、原子力安全の一層の向上を図ることを目的として、重大事故時等における不確実な状況に対応する人間の複雑な認知行動を評価する方法について、以下の 2 件について取り組む。</p> <p>(1) 重大事故時等の対応における原子炉制御室等の人間工学設計を評価するための技術的根拠の取得</p> <p>(2) 重大事故時等の対応において人間工学設計の評価に適用する人間信頼性解析手法の整備</p>		
5. 知見の活用先	研究成果は、検査において人的過誤を確認するポイントを示す手引書を作成するための技術的根拠として活用する。		
6. 安全研究概要 (始期：R1 年度) (終期：R3 年度)	<p>本プロジェクトの研究は、「原子力規制委員会における安全研究の基本方針」（令和元年 5 月 29 日原子力規制委員会決定）における安全研究の目的のうち以下の分類に基づき実施する。</p> <p>② 審査等の際の判断に必要な知見の収集・整備（以下「分類②」という。）</p> <p>③ 規制活動に必要な手段の整備（以下「分類③」という。）</p> <p>本プロジェクトの研究においては、人的組織的要因を設計段階から体系的に考慮する我が国の規制をより高度化するため、重大事故時等における不確実な状況に対応する人間の複雑な認知行動を評価する方法について、以下の(1)及び(2)を実施する。</p> <p>人間工学設計は基本的に、分析（運転経験レビュー、機能上の要件分析と機能配分、重要な運転員操作の扱い、タスク分析、運転員の配置及び資格認定）、設計（ヒューマンマシンインタフェース設計、手順書の開発及び訓練プログラムの開発）、検証と妥当性確認、設計の施工及び人的パフォーマンスの監視というプロセスで行われる（図 1）。</p> <div data-bbox="777 1810 1575 2730" data-label="Diagram"> </div> <p>※HMI: Human Machine Interface</p>		

図 1 人間工学設計の基本的なプロセス

(1) 重大事故時等の対応における原子炉制御室等の人間工学設計を評価するための技術的根拠の取得（分類②）

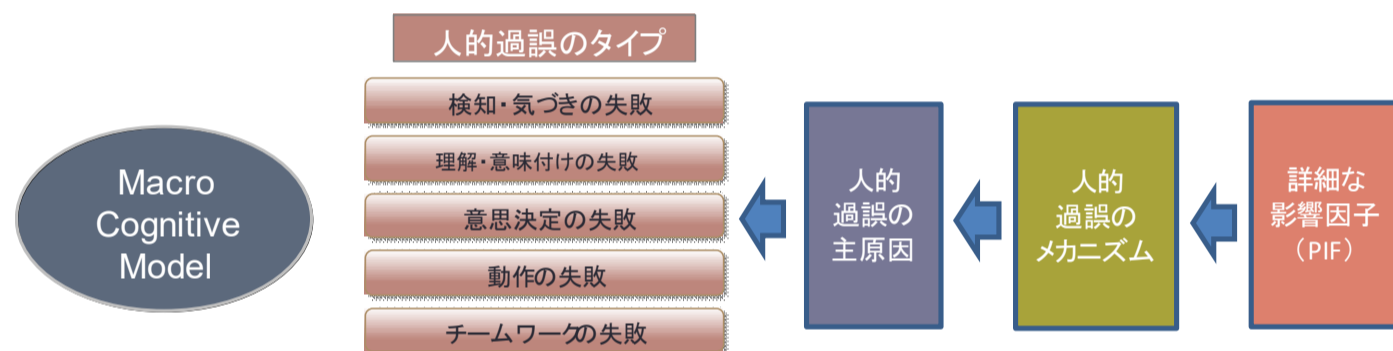
重大事故時等においては、プラント状況の不確実性が増し、事故の進展推移も多様化するとともに、人間の対応にも複雑な認知的能力が求められる。このため重大事故時等の人間工学設計プロセスの評価においても、「重要な運転員操作の扱い」において多様な人的タスクの中から安全上重要なタスクを抽出すること、「タスク分析」において人的過誤を認知的モデルに基づいて予測的に特定すること、特定された人的過誤について後段の「設計（ヒューマンマシンインタフェース設計、手順書の開発、訓練プログラムの開発）」、「検証と妥当性確認」、「人的パフォーマンスの監視」において適切な対処がなされていることを確認すること等の、設計プロセス評価の高度化が必要となる。ここでは設計プロセス評価の高度化フレームワークを検討しその実現可能性を確認する。

また、これらの高度化フレームワークについては、「重要な運転員操作の扱い」において重大事故時等の対応に必要な多様な人的タスクの中から、Fussell-Vesely 指標、Risk Achievement Worth 指標等を用いて安全上重要なタスクを抽出する方法の具体化を検討する。

同様に、特定された人的過誤について後段の「設計（ヒューマンマシンインタフェース設計、手順書の開発、訓練プログラムの開発）」において適切な対処がなされていることや、その結果、「検証と妥当性確認」及び「人的パフォーマンスの監視」において実際に人的過誤の低減が実現していることを確認するための方法の具体化を検討する。

(2) 重大事故時等の対応において人間工学設計の評価に適用する人間信頼性解析手法の整備（分類③）

人的過誤を認知的モデルに基づいて予測的に特定するための要素技術となる人間信頼性解析手法については、人的過誤を確認するための方法の具体化を行う。人間信頼性解析は、人的過誤に至る認知的な要因やメカニズムを明示的に構造化したモデルに基づいている必要がある。最新の人間信頼性解析手法の中では、例えば米国原子力規制委員会（NRC）が規制への適用を進めている IDHEAS（Integrated Human Event Analysis System）手法等がこの目的において有望と考えられるので、こうした手法を参考に具体的な方法の検討を進める。なお、IDHEAS 手法は Macro Cognitive Model（図 2）と呼ばれる認知的モデルに基づいている。



※出典 NUREG-2114, Cognitive Basis for Human Reliability Analysis, NRC, 2016

図 2 構造化された認知的モデルの例（Macro Cognitive Model）

実施行程表

項目		令和元年度	令和2年度	令和3年度
(1)重大事故時等の対応における原子炉制御室等の人間工学設計を評価するための技術的根拠の取得	高度化フレームワークの実現可能性の確認	■		
	重要なタスクの抽出方法の具体化	■	■	
(2)重大事故時等の対応において人間工学設計の評価に適用する人間信頼性解析手法の整備	人的過誤の確認方法の具体化の検討	■	■	■
【期待される成果】				論文投稿▽

7. 実施計画

【令和元年度の実施内容】

- (1) 重大事故時等の対応における原子炉制御室等の人間工学設計を評価するための技術的根拠の取得（分類②）
- 設計プロセス評価の高度化フレームワークの検討及びその実現可能性の確認
 - 「重要な運転員操作の扱い」における安全上重要なタスクの抽出方法の具体化
- 想定する成果： 高度化フレームワークの実現可能性の確認結果、適用対象・範囲の明確化
- (2) 重大事故時等の対応において人間工学設計の評価に適用する人間信頼性解析手法の整備（分類③）
- 人的過誤の確認方法の具体化の検討
- 想定する成果： 認知的モデルに基づいた人間信頼性解析手法の具体化、適用事例

【令和2年度の実施内容】

- (1) 重大事故時等の対応における原子炉制御室等の人間工学設計を評価するための技術的根拠の取得（分類②）
- 「重要な運転員操作の扱い」における安全上重要なタスクの抽出方法の具体化

	<ul style="list-style-type: none"> • 特定された人的過誤に対する人間工学設計における低減策の確認 <p>想定する成果： 安全上重要なタスクの抽出方法の具体化、確率論的リスク評価手法の適用方法の明確化、抽出事例</p> <p>(2) 重大事故時等の対応において人間工学設計の評価に適用する人間信頼性解析手法の整備（分類③）</p> <ul style="list-style-type: none"> • 人的過誤の確認方法の具体化の検討 <p>想定する成果： 認知的モデルに基づいた人間信頼性解析手法の可能性検討、適用事例</p> <p>【令和3年度の実施内容】</p> <p>(2) 重大事故時等の対応において人間工学設計の評価に適用する人間信頼性解析手法の整備（分類③）</p> <ul style="list-style-type: none"> • 人的過誤の確認方法の具体化の検討 <p>想定する成果： 検査において人的過誤を確認するポイントを適切に設定するための検査官の手引書作成の技術的根拠</p>
8. 実施体制	<p>【システム安全研究部門における実施者】</p> <p>○高田 博子 技術研究調査官</p> <p>瀧田 雅美 技術研究調査官</p>
9. 備考	<p>本プロジェクトは、人間工学及び人間信頼性解析という複数の分野を研究対象とするものであるため、人的組織的要因に係る規制の全体像の把握と其中での研究ニーズの変化を踏まえた優先順位付けの明確化を図るとともに、必要に応じ研究計画の見直しを行うこととしている。並行して策定が進行していた「人間工学設計開発に関する審査及び検査ガイド」は、令和2年9月23日原子力規制委員会で策定の検討方針[*]が示され、その後、令和3年4月7日原子力規制委員会で決定された。研究項目(1)については、上記検討方針及び同ガイドにおいて、設計開発の各段階（計画、設計のためのインプットの分析、設計及び検証と妥当性確認）に応じた人間工学設計開発評価の実施項目について、潜在的な人的過誤及びその要因を分析する手法を含めて明確となったことから、令和2年度で終了とすることに変更した。研究項目(2)については、同ガイドで、対象とするタスクは原子炉制御室、緊急時対策所及び緊急時制御室で実施するタスクであって、安全評価の対象となる運転時の異常な過渡変化及び設計基準事故のシーケンス並びに重大事故時等のシーケンスにおいて期待するものとされたため、本プロジェクトで令和2年度までに検討した人間信頼性解析手法で対応可能となり、更なる手法の検討は不要となった。これに伴い、計画の見直しを行い、令和3年度に成果を取りまとめて終了とすることに変更した。</p> <p>[*]第27回原子力規制委員会（令和2年9月23日）資料3「人間工学設計評価に関するガイド（案）」の検討に関する今後の進め方について</p>

研究計画

1. プロジェクト	8. 規制への PRA の活用のための手法開発及び適用に関する研究	担当部署	技術基盤グループ シビアアクシデント研究部門
2. カテゴリー・ 研究分野	【原子炉施設】D) リスク評価	担当責任者	青野 健二郎 統括技術研究調査官
		主担当者	濱口 義兼 技術研究調査官 出井 千善 技術研究調査官
3. 背景	<p>新規制基準では重大事故対策の規制要件化が一つの柱となっており、重大事故対策の有効性を評価する際の事故シーケンスグループの選定のために確率論的リスク評価（以下「PRA」という。）が活用されている。また、平成 25 年に改正された「核原料物質、核燃料物質及び原子炉の規制に関する法律」（以下「原子炉等規制法」という。）により、事業者に対する「安全性向上のための評価」の実施が規定された。これまでに、内部事象レベル 1PRA 及び地震レベル 1PRA を対象にした評価手法を整備し、新規制基準、審査ガイド、安全性向上評価の運用ガイド等に反映してきた。また、将来的に事業者による安全性向上評価等において実施が見込まれる内部火災 PRA 及び内部溢水 PRA について評価手法の整備を行ってきた。今後も最新知見の導入を含めて PRA の技術基盤の整備を継続していく必要がある。さらに、運用ガイドでは、PRA の評価手法の成熟状況に応じて段階的に拡張していく対象事象の例として、地震及び津波の重畳事象並びに地震及び津波以外の外部事象、多数基で同時に発生する事象等が挙げられている。このため、これらの外部事象 PRA についても手法を整備することが重要である。</p> <p>原子力規制委員会では、IAEA の総合規制評価サービス（IRRS）の勧告等を踏まえて、原子炉等規制法における検査制度の見直しの方針や内容について検討を進めるとしている。新たな検査制度では、事業者の保安活動全てを対象にその実施状況、継続的改善の取組について実効的な監視・評価制度を設けることが検討されている。この監視・評価制度では、リスク情報の活用（リスク・インフォームド）及び事業者の保安活動の実績の反映（パフォーマンス・ベース）の考え方を取り入れたものとし、保安活動を監視・評価した結果を踏まえ、機動的かつ柔軟に行政上の措置を適用する方法が検討されている。これまで、保安検査等にリスク情報から得た指標を活用する方法を検討してきたが、今後は、新たな検査制度に採用される可能性のある保安活動の監視・評価にこれらの指標を活用できるよう、検査指摘事項の重要度の評価手法及び重要度の評価ツールを実用に向けて整備する必要がある。</p>		
4. 目的	<ul style="list-style-type: none"> ● レベル 1PRA の技術基盤への最新知見の反映を行い、将来的な安全性向上評価等のガイドの改定等による安全性に係る評価の高度化に資するレベル 1PRA 手法の技術的知見を得る。さらに、将来の規制活動に役立つ新たな知見の創出として、新たな PRA 評価手法の導入を進める。 ● 内部火災及び内部溢水、地震及び津波以外の外部事象 PRA 並びに多数基で同時に発生する事象を対象とした PRA の手法の技術的知見を整備し、将来的に安全性向上評価等の対象となるレベル 1PRA 手法の技術的知見を得る。 ● 新たな検査制度にリスク情報を活用するための技術的知見を得る。 		
5. 知見の活用先	<p>将来的な安全性向上評価等のガイドの策定・改定等のため、PRA の手法及びその技術的根拠を整備し、安全性に係る評価の高度化に資する。</p> <p>新たな検査制度の構築の一環として、リスク情報を活用した監視・評価制度の導入に資する（リスク情報ハンドブック、ガイド類の策定等）。</p>		

<p>6. 安全研究概要 (始期：H29 年度) (終期：R3 年度)</p>	<p>本プロジェクトの研究は、「原子力規制委員会における安全研究の基本方針」（令和元年5月29日原子力規制委員会決定）における安全研究の目的のうち以下の分類に基づき実施する。</p> <ul style="list-style-type: none"> ● 規制基準等の整備に活用するための知見の収集・整備（以下「分類①」という。） ● 規制活動に必要な手段の整備（以下「分類③」という。） ● 技術基盤の構築（以下「分類④」という。） <p>(1) PRA の最新知見の反映</p> <p>a. ダイナミック PRA 手法の整備</p> <ul style="list-style-type: none"> ・ レベル 1PRA に係る最新知見として、関係機関と協力して、時間に依存して変化するプラント状態を考慮できるダイナミック PRA 手法及びプラント挙動解析コードを組み込んだ解析ツールを作成する。また、PWR プラント及び BWR プラントを対象に炉心損傷頻度の試解析を実施し、リスク情報を活用した規制活動へのダイナミック PRA 手法及び解析ツールの適用性を検討する。【分類④】 <p>b. 新たな人間信頼性解析手法の PRA への適用</p> <ul style="list-style-type: none"> ・ 重大事故等対処設備の信頼性評価に必要な信頼性パラメータ及び重大事故等対処設備の操作に係る人間信頼性評価手法を検討し、検討した人間信頼性解析手法を PRA に適用する。【分類①】 <p>c. レベル 1, 2PRA 一貫解析手法の整備</p> <ul style="list-style-type: none"> ・ レベル 1PRA 及びレベル 2PRA の一貫解析から、炉心損傷頻度と格納容器機能喪失頻度を同時に算出する解析手法を開発する。【分類①】 <p>(2) 内部火災 PRA 及び内部溢水 PRA の整備</p> <p>a. 内部火災 PRA の整備</p> <ul style="list-style-type: none"> ・ 隣接した区画への火災伝播の解析を実施するとともに、高エネルギーアーク損傷（以下「HEAF」という。）及び回路解析等に伴う火災事象を対象に内部火災の原因を拡充して、内部火災レベル 1PRA 手法及びモデルを作成する。【分類③】 <p>b. 内部溢水 PRA の整備</p> <ul style="list-style-type: none"> ・ 隣接した区画への溢水伝播の解析を実施するとともに、溢水に伴って発生する蒸気についての挙動解析を行う。また、没水、被水の溢水モードの影響を考慮した内部溢水レベル 1PRA 手法及びモデルを作成する。【分類③】 <p>(3) 地震・津波等に係る PRA の整備</p> <p>a. 地震 PRA の整備</p> <ul style="list-style-type: none"> ・ 重大事故等対処設備を組み込んだ地震レベル 1PRA モデルを作成する。【分類③】 ・ 地震時に想定される複数本 SGTR 等について、事故進展挙動に基づく事故シナリオの詳細検討を行い、地震レベル 1PRA モデルを作成する。【分類③】 ・ レベル 1, 2 一貫解析手法で作成した PRA モデルをベースとした新たな地震レベル 1PRA モデルを作成する。【分類③】 <p>b. 津波 PRA の整備</p> <ul style="list-style-type: none"> ・ 津波による建屋への浸水量、浸水経路及び浸水による影響を評価する手法を検討して、建屋内の浸水量を定量的に評価するための津波レベル 1PRA モデルを作成する。【分類③】 <p>c. 多数基立地サイトを対象とした地震 PRA の整備</p> <ul style="list-style-type: none"> ・ 複数のプラントで異なる炉心損傷状態を組合せた頻度を算出できる多数基の地震レベル 1PRA モデルを作成し、PWR プラントが 2 基立地されているサイトを対象とした地震レベル 1PRA を実施する。【分類③】 ・ 複数プラントの同時発災時における作業環境の悪化を考慮したレベル 1PRA 手法を作成する。【分類③】 <p>d. その他の外部事象に係る PRA の整備</p> <ul style="list-style-type: none"> ・ 強風等の外部事象に対するレベル 1PRA 手法及びモデルを作成する。【分類③】 ・ 地震・津波等の外部ハザードが重畳する事象について、発生頻度及び機器の損傷確率に関するデータ、レベル 1PRA 手法及びモデルを作成する。【分類③】 <p>(4) 監視・評価制度へのリスク情報の活用方策の検討</p> <p>a. 検査指摘事項の重要度評価手法の検討及びリスク指標ツール整備</p> <ul style="list-style-type: none"> ・ 検査指摘事項等の重要度を決定する手法を検討し、検査官が重要度評価を行う際に使用するリスク指標ツールを作成する。【分類①】 <p>b. PRA モデルの適切性の確認手法の整備</p> <ul style="list-style-type: none"> ・ パイロットプラントに対する PRA モデルの適切性を確認する手法を作成する。【分類①】 <p>c. 溢水、火災発生時の検査指摘事項の重要度評価手法の整備</p> <ul style="list-style-type: none"> ・ 溢水、火災発生時における定性評価手法の考え方を検討し、検査指摘事項の重要度評価フローを作成するとともに、評価に必要な条件を整理する。【分類①】
---	--

実施行程表

項目	平成 29 年度	平成 30 年度	令和元年度	令和 2 年度	令和 3 年度
(1) PRA の最新知見の反映					
a. ダイナミック PRA 手法の整備	ダイナミック PRA 手法及び解析ツールの作成				
b. 新たな人間信頼性解析手法の PRA への適用	信頼性パラメータ及び人間信頼性評価手法の作成		新たな人間信頼性評価手法の適用性検討	▽学会発表	
c. レベル 1, 2 一貫解析手法の整備		レベル 1, 2 一貫解析手法の作成			
(2) 内部火災 PRA 及び内部溢水 PRA の整備					
a. 内部火災 PRA の整備	隣接した区画への火災伝播の解析手法の作成及び解析				
b. 内部溢水 PRA の整備		HEAF、回路解析等を対象にした内部火災レベル 1 PRA 手法及びモデルの作成			
		浸水解析等に基づく内部溢水レベル 1 PRA 手法及びモデルの作成		学会発表▽	▽論文
				被水等による内部溢水レベル 1 PRA 手法及びモデルの作成	
					将来的な安全性に係る評価の高度化
(3) 地震・津波等に係る PRA の整備					
a. 地震 PRA の整備	重大事故等対処設備を組み込んだ地震レベル 1 PRA モデルの作成				
b. 津波 PRA の整備		複数本 SGTR のモデル作成		レベル 1, 2 一貫解析手法を適用した地震 PRA モデルの構築	
c. 多数基立地サイトを対象とした地震 PRA の整備	プラント基数を拡張した PRA モデルの作成			作業環境の悪化を考慮した PRA モデルの作成	学会発表▽
d. その他の外部事象に係る PRA の整備			強風、火山等に係るレベル 1 PRA 手法の作成		
				外部ハザードの重量に係るレベル 1 PRA 手法の作成	
					将来的な安全性に係る評価の高度化
(4) 監視・評価制度へのリスク情報の活用方策の検討					
a. 検査指摘事項の重要度評価手法の検討及びリスク指標ツールの整備	重要度評価手法と重要度評価ツールの作成及び機器の重要度等の情報の整理				
b. PRA モデルの適切性の確認手法の整備		PRA モデルの適切性の確認手法の作成			
c. 溢水、火災発生時の検査指摘事項の重要度評価手法の整備		溢水、火災発生時の検査指摘事項の重要度評価手法の作成			
			試運用開始	本格運用開始	
	監視・評価制度の運用準備	監視・評価制度の運用			

7. 実施計画

<p>【平成 29 年度の実施内容】</p> <p>(1) PRA の最新知見の反映【分類③及び分類④】 重大事故等対処設備の操作に係る人間信頼性解析手法を調査する。また、ダイナミック PRA 解析ツールのプロトタイプを構築する。</p> <p>(2) 内部火災 PRA 及び内部溢水 PRA の整備</p> <p>a. 内部火災 PRA の整備【分類③】 隣接した区画への火災伝播の解析手法等を作成する。また、HEAF 等に伴う機器の損傷程度と影響範囲を定性的に評価する。</p> <p>b. 内部溢水 PRA の整備【分類③】 隣接した区画への溢水の伝播現象の解析を実施し、この結果を基に PRA モデルを作成する。また、溢水に伴う蒸気による機器損傷の程度と影響範囲を解析する手法を検討する。</p> <p>(3) 地震・津波等に係る PRA の整備</p> <p>a. 地震 PRA 及び津波 PRA の整備【分類③】 重大事故等対処設備を組み込んだ地震レベル 1PRA モデルを作成する。</p> <p>c. 多数基立地サイトを対象とした地震 PRA の整備【分類③】 PWR プラントが 2 基立地されているサイトを対象とした地震レベル 1PRA モデルを作成する。</p> <p>(4) 監視・評価制度へのリスク情報の活用方策の検討【分類①】 保安活動の監視・評価にリスク情報を活用するために PRA モデル（4 プラント）を作成するとともに、重要度評価手法と重要度評価ツールの作成及び機器の重要度等の情報（2 プラント）を整理する。</p>
<p>【平成 30 年度の実施内容】</p> <p>(1) PRA の最新知見の反映</p> <p>a. ダイナミック PRA 手法の整備【分類④】 動的なイベントツリーを詳細化した解析を行う手法を検討し、これを解析ツールに組み込むための基本設計を行う。</p> <p>b. 新たな人間信頼性解析手法の PRA への適用【分類①】 重大事故等対処設備の操作に係る人間信頼性解析を実施するとともに、人間信頼性解析手法及びその実施例をまとめる。</p> <p>c. レベル 1, 2 一貫解析手法の開発【分類①】 レベル 1 とレベル 2 の一貫解析から、炉心損傷頻度と格納容器機能喪失頻度を同時に算出する一貫解析の基本設計を行う。</p> <p>(2) 内部火災 PRA 及び内部溢水 PRA の整備</p> <p>a. 内部火災 PRA の整備【分類③】 隣接した区画への火災伝播の評価モデルを検討し試解析を実施して、試験結果との比較から適用性を確認する。</p> <p>b. 内部溢水 PRA の整備【分類③】 溢水に伴う蒸気の影響を反映した溢水 PRA モデルを作成する。</p> <p>(3) 地震・津波等に係る PRA の整備</p> <p>a. 地震 PRA の整備【分類③】 地震による複数本 SGTR の事故シナリオ及び成功基準を検討してイベントツリーを構築する。</p> <p>b. 津波 PRA の整備【分類③】 建屋内の浸水量に基づいた浸水経路及び浸水による影響を評価する浸水評価用の解析ツールを構築する。</p> <p>c. 多数基立地サイトを対象とした地震 PRA の整備【分類③】 プラント基数を拡張する手法及び PRA モデルを検討し、モデル改良を行うとともに解析を実施してモデルの適用性を検討し課題を抽出する。</p> <p>(4) 監視・評価制度へのリスク情報の活用方策の検討</p> <p>a. 検査指摘事項の重要度評価手法の検討及びリスク指標ツール整備【分類①】 試運用の結果を反映して、検査指摘事項等の重要度を決定する手法を検討し、検査官が重要度評価を行う際に使用する指摘評価ツールを作成する。</p> <p>b. PRA モデルの適切性の確認手法の整備【分類①】 パイロットプラントに対する PRA モデルの適切性を確認する手法を作成する。</p> <p>c. 溢水、火災発生時の検査指摘事項の重要度評価手法の整備【分類①】 溢水、火災発生時における定性評価手法の考え方を検討し、検査指摘事項の重要度評価フローを作成するとともに、評価に必要な条件を整理する。</p>
<p>【令和元年度の実施内容】</p> <p>(1) PRA の最新知見の反映</p> <p>a. ダイナミック PRA 手法の整備【分類④】 詳細化したイベントツリーの基本設計をもとに、PRA 解析ツールを開発する。</p> <p>b. 新たな人間信頼性解析手法の PRA への適用【分類①】 種々の人間信頼性解析手法及びその実施例を比較し、PRA に導入する人間信頼性解析手法を決定する。</p> <p>c. レベル 1, 2 一貫解析手法の開発【分類①】 レベル 1 とレベル 2 の一貫解析の基本設計から、代表的なプラントを対象に一貫解析のドラフト版評価モデルを作成する。</p> <p>(2) 内部火災 PRA 及び内部溢水 PRA の整備</p> <p>a. 内部火災 PRA の整備【分類③】 試験結果により適用性を確認したコードを用いて、隣接した区画への火災伝播解析等を実施する。</p> <p>b. 内部溢水 PRA の整備【分類③】 溢水に伴う蒸気の影響を反映した溢水 PRA モデルを継続して作成する。</p>

- (3) 地震・津波等に係る PRA の整備
 - a. 地震 PRA の整備【分類③】
地震による複数本 SGTR の事故シナリオを対象に地震レベル 1PRA モデルを作成する。
 - b. 津波 PRA の整備【分類③】
津波浸水解析ツールにより、建屋内の浸水量に基づいた浸水経路及び浸水影響を評価して、津波 PRA の事故シナリオを検討する。
 - c. 多数基立地サイトを対象とした地震 PRA の整備【分類③】
PWR プラントが 4 基立地されているサイトを対象とした地震レベル 1PRA モデルを作成する。
- (4) 監視評価制度へのリスク情報の活用方策の検討
 - a. 検査指摘事項の重要度評価手法の検討及びリスク指標ツール整備【分類①】
リスク指標ツールの試運用結果から、検査官が検査指摘事項の重要度評価を行う際に使用する指摘評価ツールを改良する。
 - b. PRA モデルの適切性の確認手法の整備【分類①】
パイロットプラントに対する PRA モデルの適切性を確認する手法を作成する。
 - c. 溢水、火災発生時の検査指摘事項の重要度評価手法の整備【分類①】
溢水、火災発生時における検査指摘事項の重要度評価フローを適用して、重要度定性評価の試運用を行う。

【令和 2 年度の実施内容】

- (1) PRA の最新知見の反映
 - a. ダイナミック PRA 手法の整備【分類④】
ダイナミック PRA 解析ツールを用い、過渡事象及び LOCA を対象にした試解析を行う。
 - b. 新たな人間信頼性解析手法の PRA への適用【分類①】
新たな人間信頼性解析手法を用いて、内部事象 PRA で対象としている運転員等の人的過誤確率を再評価し、人間信頼性解析手法の妥当性を確認する。
 - c. レベル 1, 2 一貫解析手法の開発【分類①】
代表的なプラントに対する内部事象レベル 1PRA とレベル 2PRA の一貫解析の評価モデルを作成する。
- (2) 内部火災 PRA 及び内部溢水 PRA の整備
 - a. 内部火災 PRA の整備【分類③】
隣接した区画への火災伝播解析を継続して実施する。また、HEAF 及び回路解析の評価から機器の損傷の程度と影響範囲について評価する。
 - b. 内部溢水 PRA の整備【分類③】
蒸気を含む溢水伝播解析を行うとともに、被水により影響を受ける機器の評価方法の検討を行う。得られた結果をレベル 1PRA モデルに組み込み、試解析する。
- (3) 地震・津波等に係る PRA の整備
 - a. 地震 PRA の整備【分類③】
レベル 1, 2 一貫解析のために作成した PRA モデルをベースに、重大事故等対処設備を含めた地震 PRA モデルを作成する。
 - b. 津波 PRA の整備
レベル 1, 2 一貫解析のために作成した PRA モデルをベースに、重大事故等対処設備を含めた津波レベル 1PRA モデルを検討する。【分類③】
 - c. 多数基立地サイトを対象とした地震 PRA の整備【分類③】
複数プラントの同時発災時における作業環境の悪化を考慮したレベル 1PRA 手法を検討する。
 - d. その他の外部事象に係る PRA の整備【分類③】
強風時における機器等への影響を考慮し、強風を対象にしたレベル 1PRA 手法を検討するとともに、降灰等による電気機器への影響、フィルター交換等の人的過誤を検討し、火山を対象としたレベル 1PRA 手法を検討する。
- (4) 監視・評価制度へのリスク情報の活用方策の検討
 - a. 検査指摘事項の重要度評価手法の検討及びリスク指標ツール整備【分類①】
検査指摘事項の重要度評価を行う際に使用する評価ツールを対象に、入力等の機能を高度化する。
 - b. PRA モデルの適切性の確認手法の整備【分類①】
パイロットプラントに対する PRA モデルの適切性を確認する手法を作成する。
 - c. 溢水、火災発生時の検査指摘事項の重要度評価手法の整備【分類①】
溢水や火災の発生に係る検査指摘事項の重要度評価の試解析から、問題点を抽出し、重要度評価フローを改良する。

【令和 3 年度の実施内容】

- (1) PRA の最新知見の反映
 - a. ダイナミック PRA 手法の整備【分類④】
ダイナミック PRA 解析ツールを用いて PWR プラント及び BWR プラントを対象に炉心損傷頻度の試解析を実施し、ダイナミック PRA 手法を作成する。
 - b. 新たな人間信頼性解析手法の PRA への適用【分類①】
簡易的に人的過誤が評価できる人間信頼性解析ツールを PRA に適用し、人的過誤確率を再評価し、人間信頼性解析手法の妥当性を確認する。
 - c. レベル 1, 2 一貫解析手法の開発【分類①】
レベル 1 とレベル 2 の一貫解析の評価モデルを用いて、代表的なプラントに対する評価を実施する。
- (2) 内部火災 PRA 及び内部溢水 PRA の整備
 - a. 内部火災 PRA の整備【分類③】

	<p>HEAF 等に伴う火災原因を拡充した内部火災 PRA モデルを作成し、火災に係る炉心損傷頻度を算出する。</p> <p>b. 内部溢水 PRA の整備【分類③】 被水により影響を受ける機器の評価方法を継続して検討し、この結果を内部溢水レベル 1PRA モデルに反映し、溢水に係る炉心損傷頻度を算出する。</p> <p>(3) 地震・津波等に係る PRA の整備</p> <p>a. 地震 PRA の整備【分類③】 レベル 1, 2 一貫解析のために作成した PRA モデルをベースに、重大事故等対処設備を含めた地震レベル 1PRA モデルを作成する。</p> <p>b. 津波 PRA の整備【分類③】 レベル 1, 2 一貫解析のために作成した PRA モデルをベースに、重大事故等対処設備を含めた津波レベル 1PRA モデルを作成する。</p> <p>c. 多数基立地サイトを対象とした地震 PRA の整備【分類③】 複数プラントの同時発災時における作業環境の悪化を考慮したレベル 1PRA モデルを作成する。</p> <p>d. その他の外部事象に係る PRA の整備【分類③】 強風、火山等の外部事象を対象にしたレベル 1PRA モデルを試作し課題を整理するとともに、外部ハザードの重畳事象に関するレベル 1PRA 手法を検討する。</p> <p>(4) 検査制度へのリスク情報の活用方策の検討</p> <p>a. 検査指摘事項の重要度評価手法の検討及びリスク指標ツール整備【分類①】 リスク指標ツールを用いた試解析を行い、問題点の抽出・改良を行う。また、重要度評価の事例集を作成する。</p> <p>b. PRA モデルの適切性の確認手法の整備【分類①】 PRA モデルの適切性確認の知見をデータベース化し、適切性の確認手法を整理する。</p> <p>c. 溢水、火災発生時の検査指摘事項の重要度評価手法の整備【分類①】 溢水や火災の発生に係る検査指摘事項の重要度評価フローを継続して改良する。</p>
8. 実施体制	<p>【シビアアクシデント研究部門における実施者】</p> <p>○濱口 義兼 技術研究調査官 ○出井 千善 技術研究調査官 伊東 智道 技術研究調査官 下崎 敬明 安全技術専門職 城島 洋紀 技術研究調査官 川口 秀雄 技術研究調査官 西小野 華乃子 技術研究調査官</p> <p>【前年度までの委託先】</p> <p>・国立研究開発法人日本原子力研究開発機構・・・実施項目(1)a</p>
9. 備考	

研究計画

1. プロジェクト	9. 重大事故時における重要物理化学現象の不確実さ低減に係る実験	担当部署	技術基盤グループ シビアアクシデント研究部門
		担当責任者	秋葉美幸 統括技術研究調査官
2. カテゴリー・研究分野	【原子炉施設】E) シビアアクシデント（軽水炉）	主担当者	平等雅巳 技術研究調査官
3. 背景	<p>「実用発電用原子炉及びその附属施設の位置、構造及び設備の基準に関する規則」第四十九条、五十条、五十一条では、原子炉格納容器内の冷却等のための設備、原子炉格納容器の過圧破損を防止するための設備、原子炉格納容器下部の溶融炉心を冷却するための設備を設けることを必須としている。これを受け、「実用発電用原子炉に係る炉心損傷防止対策及び格納容器破損防止対策の有効性評価に関する審査ガイド」では、格納容器破損防止対策の有効性を確認することとしている。</p> <p>重大事故時の格納容器機能維持に係る物理化学現象には、解析上の不確実さが大きな現象が存在し、これらに関する実験研究は国内外において継続的に進められている。現在の規制基準はこれら国内外で得られた最新知見を継続的に反映することとしている。加えて、新検査制度への確率論的リスク評価の活用を踏まえ、ソースターム挙動や格納容器機能喪失に関する現象についてのリスク評価の精度向上に向けた不確実さの低減が重要である。</p> <p>格納容器機能維持に係る物理化学現象のうち、解析上の不確実さが大きな現象の一つとして、プールスクラビング現象がある。平成 26 年度～令和元年度に実施した「軽水炉の重大事故時の重要物理化学現象に係る実験」プロジェクト（前プロジェクト）において、既往知見を基に各種実験を行い、プールスクラビング効果に関する不確実さの大きなパラメータを特定した⁽¹⁾。それら不確実さを低減するためには、メカニズムを含めて現象を明確化する必要がある。実機のプールスクラビング現象を評価するスクラビング解析コードでは、現象の推定によってモデルが作成されており、調整パラメータ等によりプールスクラビング効果を保守的に評価可能としてきたが、メカニズムを含めた現象の明確化によって現象に則したモデルを開発することにより、様々な現象が重畳した複雑な条件でも不確実さを低減させた評価が可能となる。</p> <p>ソースタームは、格納容器機能喪失時における環境への放射性物質放出の観点から重要であり、確率論的リスク評価や実効的な原子力防災計画の立案等における不可欠な技術的情報である。ソースターム評価の不確実さ低減には、実験や解析を通じて、放射性物質の移行経路において生じる多様な現象に係わる理解を深化し、解析モデルの構築・改善を進めるとともに、不確実さ解析を実施して不確実さの低減効果を定量的に示す必要がある。不確実さの大きな要因には、放射性物質同士や制御材等との化学反応、原子炉冷却系や格納容器内に保持された放射性物質の再移行、燃料からの放射性物質の放出速度及び気体状放射性物質の気液間の移行がある。制御棒等の構造材や放射性物質同士の化学反応に関しては、前プロジェクトで実施したホウ素含有系の実験において、ホウ素がヨウ素化学形態に大きな影響を及ぼす結果が得られ、速度論を含めた放射性物質化学反応モデルの必要性が示された⁽²⁾⁽³⁾。また、再移行挙動は、重大事故時における長期的なソースタームに影響を与え得るものの、近年のソースターム研究から得られた放射性物質の化学形態等に係わる成果が従来モデルに十分に反映されていないと同時に、解析モデルの予測精度を向上するために不可欠な実験データベースの整備も不十分である。燃料からの放射性物質の放出速度に関しても化学形態を考慮した予測精度向上、気体状放射性物質の気液間移行に関しては物質移行モデルの精緻化による予測精度向上が望まれている。</p> <p>また、東京電力福島第一原子力発電所(1F)の事故において、格納容器上部フランジの過温破損により格納容器外へ水素や放射性物質を含む気体が漏れ出したと考えられることから、フランジシールの材質の高度化とともにウェル注水（格納容器外面冷却）によって格納容器上部を外側から冷却する手段が原子炉設置事業者の自主的な対策として取り入れられている。この対策による緩和効果や時間的余裕への影響を調査し、他の対策への影響を評価可能とすることが望まれている。特に重大事故時に想定される 300℃超の高温雰囲気条件での格納容器上部フランジ周囲の熱流動に着目した大規模実験は実施された例がほとんどなく、1F 事故の反省を踏まえて知見を拡充していくことが重要である。このため、前プロジェクトで格納容器外面冷却によるフランジ構造の冷却及び外面冷却時の格納容器内熱流動に関する知見を取得することを目的に、格納容器内雰囲気温度、成分濃度等を支配的なパラメータとした格納容器外面冷却に関する総合伝熱流動実験を開始した⁽⁴⁾。これらの実験は、実験装置を運転する際の安全性も考慮し、重大事故時に想定される雰囲気温度より低温の条件から段階的に昇温することによって格納容器上部フランジ周囲の熱流動を観測したものであるため、上記の重大事故時に想定される超高温条件ではない^{(4)~(6)}。そのため、今後過熱蒸気の設定温度を昇温することにより、実機において想定される超高温条件下での様々な重大事故条件での格納容器上部フランジの冷却や関連する格納容器内部の熱流動挙動の詳細を計測してデータベースを拡充することが必要である。</p> <p>格納容器機能喪失へと繋がる溶融炉心-コンクリート相互反応の不確実さを低減させるためには、溶融燃料が事前注水された格納容器底部へ落下する際の、水中での溶融デブリ挙動とそれに伴う冷却挙動を明確にすることが重要である。不確実さの低減の観点から、既往知見の少ないデブリ挙動としては、①圧力容器から放出された溶融デブリジェットからの微粒化粒子の集積挙動、②水中床面での溶融デブリの拡がり挙動、③高温溶融物のデブリベッドへの浸透挙動等の溶融物-デブリベッド相互作用、及び④床面に堆積している粒子状デブリから接触している構造物への伝熱等がある。前プロジェクトでは①~③までを実験により明らかにした⁽⁷⁾。しかし、④の評価に関する知見は、今後、データベースの拡充が必要である。</p>		
4. 目的	<p>重大事故の発生防止、拡大防止及び環境影響緩和の各段階において生じる重大事故時の物理化学現象及び総合重大事故解析コードでモデルの高度化が必要な個別現象について、国内外の施設を用いた実験を行い、詳細なデータを拡充する。</p>		
5. 知見の活用先	<p>これら実験で得た各現象に関する知見は、外部有識者との情報交換も行いながら必要に応じてガイドの記載拡充の検討に用いる等、実用発電炉の規制基準適合性審査に資する。また、重大事故時における解析上の不確実さの低減は、新検査制度で活用される確率論的リスク評価に資するとともに、得られた最新知見をモデル化し解析コードの開発を進めていくことにより、安全性に係る評価の将来的な継続的な高度化に資する。</p>		

本プロジェクトの研究は、「原子力規制委員会における安全研究の基本方針」（令和元年5月29日原子力規制委員会決定）における安全研究の目的のうち以下の分類に基づき実施する。

- ②審査等の際の判断に必要な知見の収集・整備（以下「分類②」という。）
- ③規制活動に必要な手段の整備（以下「分類③」という。）

次の物理化学現象を対象に不確かさを低減させる実験的知見の拡充を行う。

(1) プールスクラビング実験【分類②及び③】

図1(a)にプールスクラビングによるエアロゾル状放射性物質のプール水への捕獲に関する主な想定メカニズムを記載したプールスクラビングの概念、図1(b)に本研究の全体の流れを示す。前プロジェクトでは、実機相当の大規模実験により、1F事故時に懸念されたプール水の減圧沸騰が及ぼすエアロゾル粒子の捕獲効果への影響とともに、既往実験では明確化されていなかったプール水温度による影響を明らかにした⁽¹⁾。また、小規模実験により、気泡内エアロゾル粒子の液相への移行挙動の明確化を目的とし、屈折率の関係で計測困難な気泡内でのエアロゾル挙動について、気泡を模擬した油滴内におけるエアロゾル粒子の挙動を最新機器により計測可能とするとともに、気泡での実験で気泡界面におけるエアロゾル濃度を計測可能とした⁽¹⁾⁽⁸⁾。しかし、大規模実験で得られた結果はそのメカニズムが明確ではないこと、また、気泡内におけるエアロゾル挙動が明確ではないことから、得られた傾向を実機評価に適用することが困難となっている。そのため、小規模及び中規模実験により以下を実施する。

- a. 小規模実験では、単一気泡内のエアロゾル挙動を明らかにするため、油滴中エアロゾル挙動計測技術及び気泡界面におけるエアロゾル濃度計測技術を確立するとともにデータを拡充し、CFD解析等と組み合わせ、気泡内エアロゾル挙動を明らかにする。加えて、単一気泡で得られた結果の実機評価への適用のために、気泡群として存在する場合の影響についても実験により明らかにする。(図2)
- b. 中規模実験では、プール水温の変化によるエアロゾル粒子の捕獲率に関するメカニズムの検討を行う。プール水温度が影響すると考えられる、気泡内蒸気量やそのエアロゾル粒子表面への凝縮等の各種パラメータについて検討し、エアロゾル捕獲率のプール水温度依存性についてメカニズムを明らかにする。(図3)

上記a及びbの実験を並行して実施し、両実験で得られた知見を合わせて考慮し、様々な条件における気泡内でのエアロゾルの液相への移行挙動を明らかにすることでスクラビング時における影響の大きい個別現象のモデル化を検討する。

以上の実験を通じて得られたデータ及び知見は、「軽水炉の重大事故時における不確かさの大きな物理化学現象に係る解析コードの開発」（H29～R4年度）における「(4)放射性物質生成・移行・除去解析コードの開発」において、スクラビング解析コードの改良に活用する。

6. 安全研究概要
 (始期：R2年度)
 (終期：R7年度)

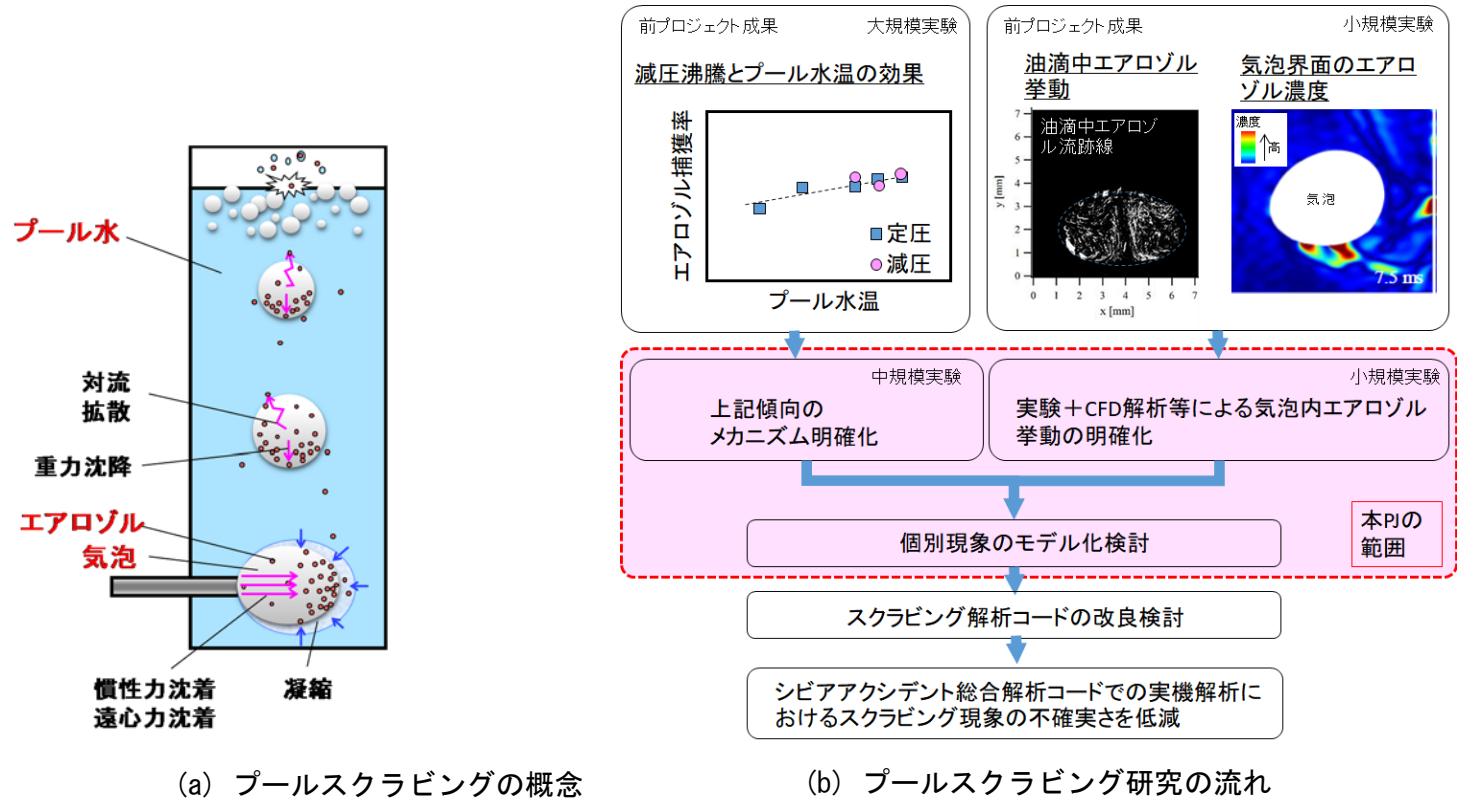


図1 プールスクラビング実験の概要

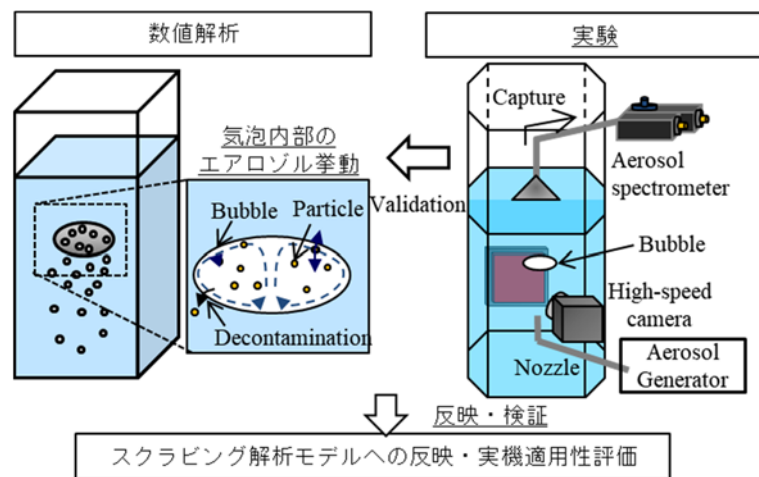


図2 小規模実験とCFD解析の概略図

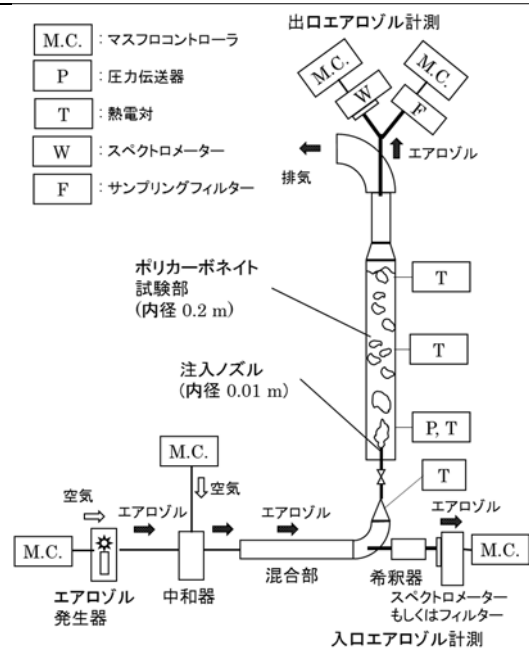


図3 中規模実験

(2) ソースターム実験【分類②及び③】

重大事故時には、揮発性の高い希ガス、ヨウ素、セシウム等の放射性物質が燃料から放出され、格納容器の閉じ込め機能の状況に依りそれらが環境中に移行する。環境への移行挙動は、事故時の雰囲気、制御材等の構造材や他の放射性物質との化学反応により変化する放射性物質の化学形態に大きく依存する。放射性物質の化学形態は大きな不確かさを有しており、その不確かさがソースターム評価における不確かさに影響を及ぼす。したがって、ソースターム評価の不確かさを低減するためには、事故進展に応じて変化する化学的環境を考慮した、合理的な放射性物質の原子炉冷却系内及び格納容器内移行挙動モデルの整備が必要である。また、種々の構造材表面や液相中に保持された放射性物質が多様なメカニズムにより再移行する現象(図4)は、重大事故時における継続的あるいは断続的な放射性物質の環境放出に寄与するという点で重要である。

以上を踏まえて、本ソースターム実験では、図5に示すような a. 化学反応実験と b. 再移行実験を実施する。前者に関しては、多様な雰囲気条件、多成分系の実験を実施し、ホウ素の影響に加え、他の模擬放射性物質や構造材成分(モリブデン等)がヨウ素及びセシウムの化学形態に及ぼす影響等に係わる実験データを取得する。後者については、最も不確かさの大きいと考えられる再蒸発特性に着目し、前者で同定された化学形態を中心に実験を実施する。その他の再移行(再浮遊、再揮発及び再飛散(飛沫同伴))に対しては、既往研究の調査を進め、ソースターム評価上の課題を抽出する。加えて、燃料からの放射性物質の放出に関しても、各種化学形態についての放出速度を計測し、データベースを構築する。さらに、気体状放射性物質の気液間移行についても化学形態ごとの物質移行係数を物性値等から導出可能とするモデル構築のための実験を実施する。

これらの実験及び調査に基づいて、速度論を考慮可能な放射性物質化学反応モデル、再移行モデル、放出速度モデル及び気液間の物質移行モデルを構築・改良し、「軽水炉の重大事故時における不確かさの大きな物理化学現象に係る解析コードの開発」(H29~R4年度)における「(4)放射性物質生成・移行・除去解析コードの開発」に活用するとともに、同コードを用いた不確かさ解析を実施する。

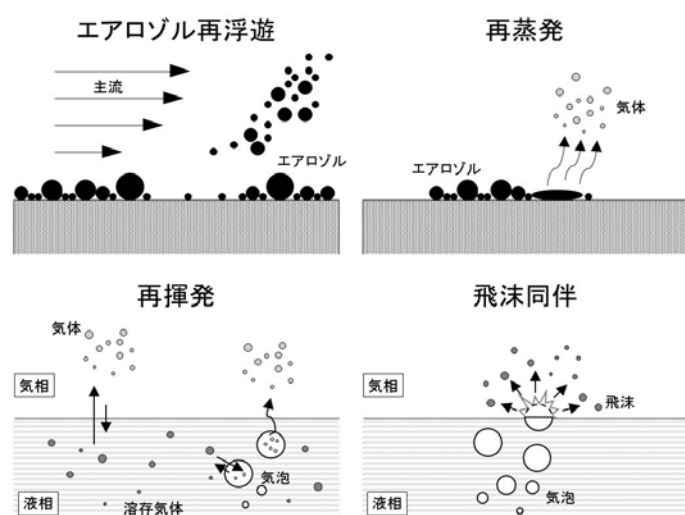


図4 再移行挙動

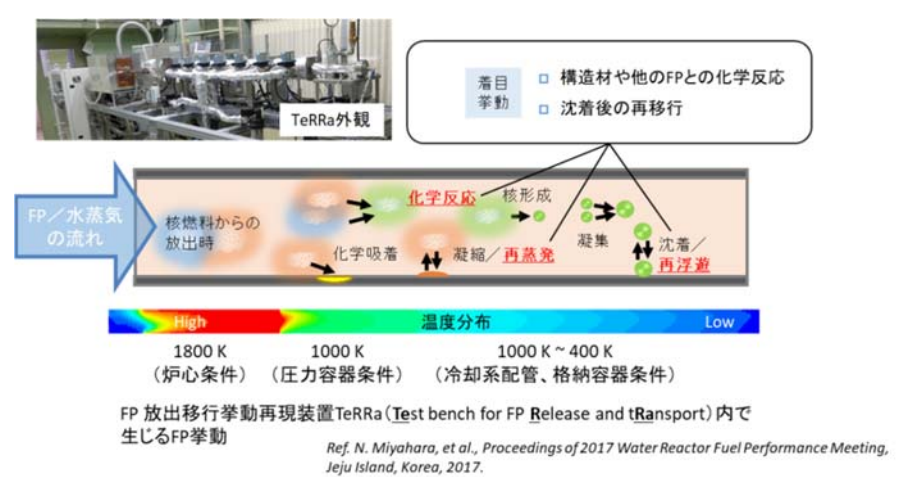


図5 化学反応実験/再移行実験で使用する装置

(3) 重大事故時格納容器熱流動実験【分類②及び③】

本事業では、前プロジェクトでの成果を踏まえ、重大事故時に想定される 300°C~700°C程度の高温過熱蒸気により格納容器内が曝されている条件での実験データベースの拡充を進める。実験項目は、高温条件において①格納容器外面冷却時の容器内雰囲気の流れを含む多次元格納容器フランジ部の伝熱挙動の観測、②多成分気体で構成される格納容器雰囲気の流れの熱流動挙動の観測、③格納容器ベントによる減圧と雰囲気挙動の観測、④格納容器スプレイの冷却効果の観測を行い、重大事故進展時の格納容器熱流動と格納容器構造への伝熱特性に関する知見を拡充する。図6に使用する大型格納容器模擬装置と実験の概要を示す。

①及び②については、高温の過熱蒸気によって直接的な熱伝達で格納容器フランジ部が昇温されることが、格納容器内部の対流や気体組成によって変化すると考えられる熱伝達の時間特性に関して、その不確かさを低減するための実験を行う。これらの実験パラメータには、多次元格納容器熱流動を考慮して、局所混合による気体の温度分布、格納容器壁の局所的な相変化を考慮した熱伝達、水素等の非凝縮性気体の影響、構造体の温度挙動等を想定する。

③については、前プロジェクトで得られた障害物の無い単純体系での定格ベント流量条件での知見を、さらに実機条件を想定した条件でのデータに拡張する。前プロジェクトでは、比較的静止した雰囲気場において上部に水素が成層化しているような状態を

想定して、格納容器下部からベントした場合の雰囲気流動を観測した。本プロジェクトでは、より重大事故時の条件を想定して高温蒸気存在、格納容器内雰囲気での熱的成層化の考慮等に加えて、さらに軽密度気体である水素を模擬したヘリウムが存在する場合の条件などを想定して、格納容器ベントに関する総合的な熱流動挙動の観測を実施する。

④については、前プロジェクトで実施した定格スプレイ流量時の格納容器冷却や雰囲気混合に着目した実験と既往研究との比較に加えて、高温雰囲気によるスプレイ液滴に対する影響の観測等を含めて実験データベースを拡充する。重大事故時に十分なスプレイ流量が確保できない場合には、スプレイ水が過熱蒸気によって相変化し格納容器内の冷却が滞る場合が考えられる。また、液相が十分に細粒化されない場合に伝熱面積が減少することによるスプレイ冷却の効果等に注目した実験を行い、データベースを拡張する。

なお、これらの実験及び解析の最新知見の拡充にあたっては、OECD/NEA/GSNI が実施する国際共同研究プロジェクトも活用して実施する。

以上の実験を通じて得られたデータは、「軽水炉の重大事故における格納容器機能喪失及び確率論的リスク評価に係る解析手法の整備」(H29～R4年度)における「(1) 格納容器破損防止対策評価手法の整備 2) 個別現象解析手法の整備①格納容器破損モード(水素燃焼) 評価の整備」に活用する。

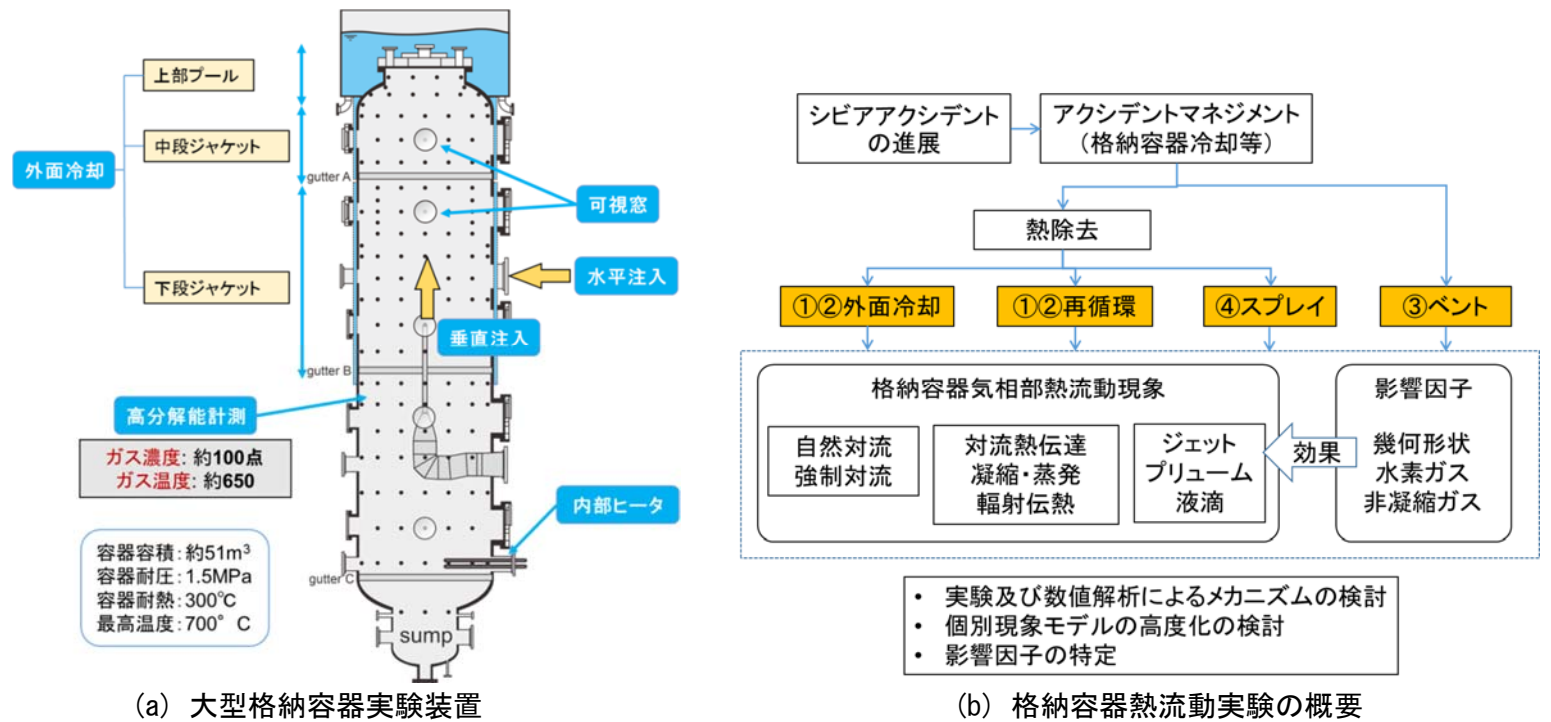


図6 大型格納容器模擬装置と実験の概要

(4) 燃料デブリ冷却性実験【分類②及び③】

プール水中に高温の発熱溶融デブリが落下する場合には、溶融デブリは水との相互作用によって一部は細粒化し、残りは大きな塊のまま床面に堆積する。溶融炉心-コンクリート相互作用の現実的な評価のためには、このようなデブリベッド形成の詳細な過程を個別現象に分解し、複数の解析モデルにより、キャビティ内において冠水したデブリベッド内の複雑な熱流動現象を解析し、デブリベッドにおいて発生する崩壊熱の除熱特性を定量的に評価することが重要である。図7にプール水中への溶融デブリ落下時における主要な現象を示す。知見の不足している現象は、①プール水中溶融デブリジェットの粒子化挙動、②プール水中床面拡がり挙動、③高温溶融物-デブリベッド相互作用、④粒子状デブリの冷却性の4つに大きく分けられ、これまでに①～③の挙動については海外設備を用いた実験によりデータベースを拡充するとともにその挙動を明らかにし、解析モデル開発に活用してきた。しかし、④についてはデブリに接触する構造材等との相互作用に関する知見が少なく、解析モデルの検討及び検証に活用できる実験データの取得が課題となっている。

粒子状デブリは構造材壁面と点接触し、周囲の状態によっては粒子が荷重を受け、構造材壁面へ押しつけられる状態等も想定される。粒子の壁面への接触状態、粒子や壁面材質、加熱量等を変化させるパラメトリックな実験により、様々な状態での壁面への伝熱量等の粒子状デブリと構造材との相互作用に関する特性を把握する。その際、周囲流体の流動挙動も粒子状デブリの伝熱に対する影響因子として観察対象とする。(図8)

なお、本実験を通じて得られたデータは、「軽水炉の重大事故時における不確かさの大きな物理化学現象に係る解析コードの開発」(H29～R4年度)における「(3) キャビティ注水時のデブリ冷却性解析コードの開発」に活用する。

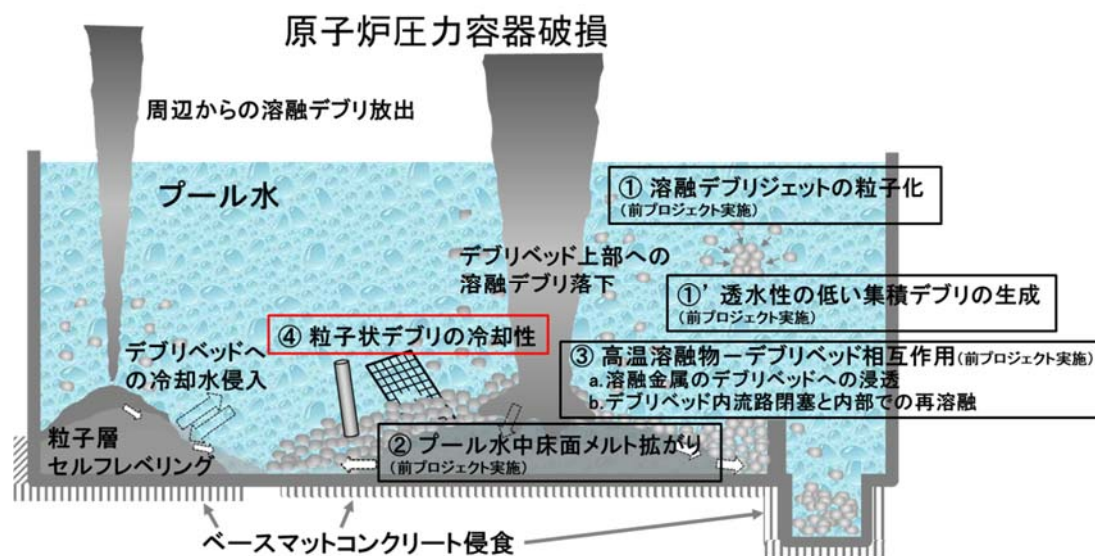


図7 プール水中デブリ冷却に関する主な現象

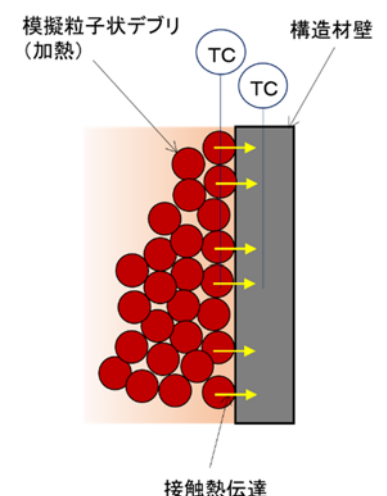


図8 粒子状デブリ冷却性実験の概要

行程表

	R 2 年度	R 3 年度	R 4 年度	R 5 年度	R 6 年度	R 7 年度
(1) プールスクラビング実験	○小規模実験 装置整備・計測技術確立				▽論文投稿	
		データ拡充				
(2) ソースターム実験	○中規模実験 装置整備	CFD 解析等による検討				
		データ取得及び検討		他プロジェクトに反映*		
(3) 重大事故時格納容器熱流動実験	○化学反応実験 パラメータ実験（雰囲気、他物質影響評価）				パラメータ実験（雰囲気ガス流量）	論文投稿▽
	○再移行実験 再蒸発実験系の検討			他プロジェクトに反映**		
	○放出速度実験 放出速度計測	実験検討	予備実験		データ取得	
	○物質移行係数に関する実験	モデル構築		他プロジェクトに反映**		
(4) 燃料デブリ冷却性実験	○外面冷却、再循環実験 重要パラメータ選定実験	選定パラメータ実験			パラメータの拡充	論文投稿▽
	○ベント実験 ベントに係る手順や境界条件の抽出・調査				パラメータの拡充	
	○スプレイ実験 スプレイに係る手順や境界条件の抽出・調査				パラメータの拡充	
	装置設計製作				他プロジェクトに反映**	
	予備実験				▽論文投稿	
		データ取得				
		個別効果試験	総合試験		他プロジェクトに反映*	

* 安全研究プロジェクト「軽水炉の重大事故時における不確かさの大きな物理化学現象に係る解析コードの開発」（H29～R4 年度）へのデータ等の受け渡し
 **安全研究プロジェクト「軽水炉の重大事故における格納容器機能喪失及び確率論的リスク評価に係る解析手法の整備」（H29～R4 年度）プロジェクトへのデータ等の受け渡し

7. 実施計画

- 【R 2 年度の実施内容】
- (1) プールスクラビング実験【分類②及び③】
- 1) 小規模実験
 - ・各種物理量を取得するための実験装置整備、計測技術の開発
 - ・微粒子除去現象を評価することの可能な CFD 解析コードの開発準備
 - 2) 中規模実験
 - ・プール水深及び水温をパラメータとした除染係数計測及び蒸気を混入した条件での除染係数変化の特性把握
- (2) ソースターム実験【分類②及び③】
- 1) 化学反応実験

FP 放出移行挙動再現装置を用いて、前プロジェクトで実施したホウ素に加え、ヨウ素及びセシウムとの化学反応に影響を与える模擬放射性物質や構造材成分（モリブデン等）を対象に、高温領域から低温領域までの移行時におけるヨウ素及びセシウムとの化学反応実験を実施する。雰囲気、反応物質の種類等をパラメータとし、各因子の影響を評価するために沈着物量や化学形態とそれらの分布に係わる実験データを取得する。
 - 2) 再移行実験

既往研究の調査により従来の再蒸発モデルを調査し、移行化学形態が変化した場合に影響し得るパラメータ因子を推定する。また、推定されたパラメータを効果的に評価し得る実験系を検討する。さらに、エアロゾル再浮遊、再揮発、飛沫同伴について既往研究を調査し、従来モデル改良による不確かさ低減の余地を検討する。
 - 3) 放出速度実験
 - ・模擬燃料試料の作成及び質量分析装置による放出速度データの測定
 - ・試料データ分析
 - 4) 物質移行係数に関する実験

<ul style="list-style-type: none"> ・データ取得 ・モデル検討 <p>(3) 重大事故時格納容器熱流動実験【分類②及び③】</p> <ul style="list-style-type: none"> ・外面冷却及び過温破損実験：重要パラメータ選定 ・ベント実験：単独パラメータ調査(気体組成、気体温度分布、ベント及びパージ流量) ・スプレイ実験：スプレイ特性の検証(粒径、流量、ノズル選定) <p>(4) 燃料デブリ冷却性実験【分類②及び③】</p> <ul style="list-style-type: none"> ・粒子状デブリの加熱方法や実験条件の詳細等の検討及び実験装置の設計製作 ・予備実験による実験装置の妥当性確認
<p>【R3年度の実施内容】</p> <p>(1) プールスクラビング実験【分類②及び③】</p> <p>1) 小規模実験</p> <ul style="list-style-type: none"> ・実験装置の整備及び計測技術の開発 ・微粒子除去現象の評価に資するパラメータに関するデータの拡充 ・実験データをもとに単一気泡における微粒子除去現象を評価するCFD解析を実施 <p>2) 中規模実験</p> <p>除染係数の水温及びガス温度等に係るパラメータを拡充し、温度効果が顕著に表れる条件を調査する。</p> <p>(2) ソースターム実験【分類②及び③】</p> <p>1) 化学反応実験</p> <p>引き続き、FP放出移行挙動再現装置を用いて、ヨウ素及びセシウムの化学反応に影響を与える模擬放射性物質や構造材成分(モリブデン等)を対象に、高温領域から低温領域までの移行時におけるヨウ素及びセシウムとの化学反応実験を継続して実施する。雰囲気、反応物質の種類等をパラメータとし、沈着物量や化学形態とそれらの分布に係わる実験データを取得する。</p> <p>2) 再移行実験</p> <p>再蒸発現象について令和2年度に検討された実験系の検討及び準備を行う。エアロゾル再浮遊、再揮発、飛沫同伴について引き続き既往研究を調査するとともに従来モデルの課題の抽出を行い、改良余地がある場合は実験系を検討する。</p> <p>3) 放出速度実験</p> <ul style="list-style-type: none"> ・放出速度データの分析、モデル構築 <p>4) 物質移行係数に関する実験</p> <ul style="list-style-type: none"> ・データ取得 ・モデル構築 <p>(3) 重大事故時格納容器熱流動実験【分類②及び③】</p> <ul style="list-style-type: none"> ・外面冷却及び過温破損実験：パラメータ実験(容器内初期気体組成、注入気体条件) ・ベント実験：パラメータ実験(スプレイとベント手順の評価) ・スプレイ実験：パラメータ実験(スプレイ位置) <p>(4) 燃料デブリ冷却性実験【分類②及び③】</p> <p>1) 個別効果試験</p> <ul style="list-style-type: none"> ・接触熱抵抗実験：粒子状デブリの表面性状及び模擬構造物との接触状態等をパラメータとして変化させた接触熱伝達に係る実験データの取得 ・流動可視化実験：作動流体として空気-水を用いた模擬構造物を含む粒子状デブリ充填体系における二相流動の可視化と流動様式に係る実験データの取得
<p>【R4年度の実施内容】</p> <p>(1) プールスクラビング実験【分類②及び③】</p> <p>1) 小規模実験</p> <ul style="list-style-type: none"> ・実験データの拡充 ・実験データを基にCFDコードの妥当性を検証し、各種パラメータにおける微粒子除去量を評価する。 ・スクラビング時における影響の大きい個別現象のモデル化を検討する。 <p>2) 中規模実験</p> <p>除染係数の計測結果に基づき、水温効果を含む粒子除去メカニズムを検討する。</p> <p>(2) ソースターム実験【分類②及び③】</p> <p>1) 化学反応実験</p> <p>令和3年度に引き続き、FP放出移行挙動再現装置を用いて、ヨウ素及びセシウムの化学反応に影響を与える模擬放射性物質や構造材成分(モリブデン等)を対象に、高温領域から低温領域までの移行時におけるヨウ素及びセシウムとの化学反応実験を継続して実施する。雰囲気、反応物質の種類等をパラメータとし、沈着物量や化学形態とそれらの分布に係わる実験データを取得するとともに、令和2年度から実施した結果のレビューを行い、各反応体系の重要度を検討する。</p> <p>2) 再移行実験</p> <p>再蒸発現象について、各パラメータの影響度について予備実験を実施し影響度の大きなパラメータより順次パラメータ実験を行い、モデル改良に必要なデータを取得する。エアロゾル再浮遊、再揮発、飛沫同伴について実験を実施する場合、検討された実験系の整備及び予備実験を実施し各パラメータの影響を調査する。</p> <p>(3) 重大事故時格納容器熱流動実験【分類②及び③】</p> <ul style="list-style-type: none"> ・外面冷却及び過温破損実験：パラメータ実験(容器内初期気体組成、注入気体条件) ・ベント実験：パラメータ実験(スプレイとベント手順の評価) ・スプレイ実験：パラメータ実験(スプレイ位置)

	<p>(4) 燃料デブリ冷却性実験【分類②及び③】</p> <p>1) 総合試験</p> <ul style="list-style-type: none"> ・ 構造物（格納容器ライナ、制御棒案内管）と粒子状デブリ（加熱）の接触体系における沸騰挙動の観察及びデブリの冷却特性に係る実験データの取得
	<p>【R5年度の実施内容】</p> <p>(1) ソースターム実験【分類②及び③】</p> <p>1) 化学反応実験</p> <p>令和4年度のレビューにより選定された重要な反応体系を対象として、放射性物質化学反応モデルを構築・改良するために、FP放出移行挙動再現装置を用いて高温領域から低温領域までの移行時におけるヨウ素及びセシウムとの化学反応実験を実施する。雰囲気ガス流量（反応時間）等をパラメータとし、速度論を考慮可能な化学反応モデルによる解析結果と比較できる沈着物量や化学形態とそれらの分布に係わる実験データを取得する。</p> <p>2) 再移行実験</p> <p>再蒸発現象について、引き続き影響度の大きなパラメータより順次パラメータ実験を実施し、モデル改良に必要なデータを取得する。さらに、改良されたモデルを導入したソースターム評価コードを用いた不確かさ解析を行い、改良モデルによる不確かさの低減効果とモデル課題の有無を評価する。ソースターム評価コードの改良モデルのエアロゾル再浮遊、再揮発、飛沫同伴について実験を実施する場合、整備した実験装置を用いパラメータ実験を実施し、モデル改良に必要なデータを取得する。</p> <p>(2) 重大事故時格納容器熱流動実験【分類②及び③】</p> <ul style="list-style-type: none"> ・ 外面冷却及び過温破損実験：実験パラメータの拡充（前年度までの知見を踏まえ外面冷却や過温破損に対する重要パラメータを拡充） ・ ベント実験：パラメータの拡充（前年度までの知見を踏まえ重要パラメータを拡充） ・ スプレイ実験：パラメータの拡充（前年度までの知見を踏まえ重要パラメータを拡充）
	<p>【R6年度の実施内容】</p> <p>(1) ソースターム実験【分類②及び③】</p> <p>1) 化学反応実験</p> <p>引き続き、放射性物質化学反応モデルを構築・改良するために、FP放出移行あめ一た挙動再現装置を用いて高温領域から低温領域までの移行時におけるヨウ素及びセシウムとの化学反応実験を継続して実施する。雰囲気ガス流量（反応時間）等をパラメータとし、速度論を考慮可能な化学反応モデルによる解析結果と比較できる沈着物量や化学形態とそれらの分布に係わる実験データを取得する。</p> <p>2) 再移行実験</p> <p>再蒸発現象について、改良モデルの検証に必要な実験を実施し、改良モデルの信頼性を確認する。エアロゾル再浮遊、再揮発、飛沫同伴について実験を実施する場合、整備した実験装置を用いパラメータ実験を引き続き実施し、モデル改良に必要なデータを取得する。</p> <p>(2) 重大事故時格納容器熱流動実験【分類②及び③】</p> <ul style="list-style-type: none"> ・ 外面冷却及び過温破損実験：重要パラメータの拡充 ・ ベント実験：重要パラメータの拡充
	<p>【R7年度の実施内容】</p> <p>(1) ソースターム実験【分類②及び③】</p> <p>1) 化学反応実験</p> <p>引き続き、放射性物質化学反応モデルを構築・改良するために、FP放出移行挙動再現装置を用いて高温領域から低温領域までの移行時におけるヨウ素及びセシウムとの化学反応実験を継続して実施する。雰囲気ガス流量（反応時間）等をパラメータとし、速度論を考慮可能な化学反応モデルによる解析結果と比較できる沈着物量や化学形態とそれらの分布に係わる実験データを取得する。</p> <p>2) 再移行実験</p> <p>再蒸発現象について、改良モデルの検証に必要な実験を実施し、改良モデルの信頼性を確認する。エアロゾル再浮遊、再揮発、飛沫同伴について実験を実施する場合、整備した実験装置を用いパラメータ実験を引き続き実施し、モデル改良に必要なデータを取得する。</p> <p>(2) 重大事故時格納容器熱流動実験【分類②及び③】</p> <ul style="list-style-type: none"> ・ ベント実験：重要パラメータの拡充
8. 実施体制	<p>【シビアアクシデント研究部門における実施者（主担当者には○を記載）】</p> <p>○平等 雅巳 技術研究調査官 西村 健 技術研究調査官 菊池 航 技術研究調査官 堀田 亮年 主任技術研究調査官</p>
9. 備考	<p style="text-align: center;">文 献</p> <p>(1) 秋葉美幸、堀田亮年、阿部豊、孫昊旻、「粒子状放射性物質のプールスクラビングに関する実験的研究」、日本原子力学会和文誌、2020.</p> <p>(2) 国立研究開発法人日本原子力研究開発機構、「平成29年度原子力施設等防災対策等委託費（シビアアクシデント時ソースターム評価技術高度化）事業 成果報告書」、2018.</p> <p>(3) 国立研究開発法人日本原子力研究開発機構、「平成30年度原子力施設等防災対策等委託費（シビアアクシデント時ソースターム評価技術高度化）事業 成果報告書」、2019.</p>


- (4) 国立研究開発法人日本原子力研究開発機構、「平成 28 年度原子力施設等防災対策等委託費（シビアアクシデント時格納容器熱流動調査）事業に関する報告書」、2017.
- (5) 国立研究開発法人日本原子力研究開発機構、「平成 29 年度原子力施設等防災対策等委託費（シビアアクシデント時格納容器熱流動調査）事業に関する報告書」、2018.
- (6) 国立研究開発法人日本原子力研究開発機構、「平成 30 年度原子力施設等防災対策等委託費（シビアアクシデント時格納容器熱流動調査）事業に関する報告書」、2019.
- (7) Hotta, A., Akiba, M., Konovalenko, A., Villanueva, W., Bechta, S., Matsumoto, T., Sugiyama, T., and Buck, M., “Experimental and Analytical Investigation of Formation and Cooling Phenomena”, J. Nucl. Sci. Technol., 2019. (2019 年 11 月 20 日オンライン掲載)
- (8) 国立大学法人筑波大学、「平成 30 年度原子力施設等防災対策等委託費（スクラビング個別効果試験）事業 成果報告書」、2019.

本プロジェクトの成果は、次のプロジェクトに活用する。

- ・「軽水炉の重大事故時における不確かさの大きな物理化学現象に係る解析コードの開発」（H29～R4 年度）における「（3）キャビティ注水時のデブリ冷却性解析コードの開発」及び「（4）放射性物質生成・移行・除去解析コードの開発」
 - ・「軽水炉の重大事故における格納容器機能喪失及び確率論的リスク評価に係る解析手法の整備」（H29～R4 年度）における「（1）格納容器破損防止対策評価手法の整備 2）個別現象解析手法の整備①格納容器破損モード（水素燃焼）評価の整備」
- また、次のプロジェクトの成果から、本プロジェクトの全体計画を見直す。
- ・「軽水炉の重大事故における格納容器機能喪失及び確率論的リスク評価に係る解析手法の整備」（H29～R4 年度）における「（2）確率論的リスク評価に関連する評価技術の整備」

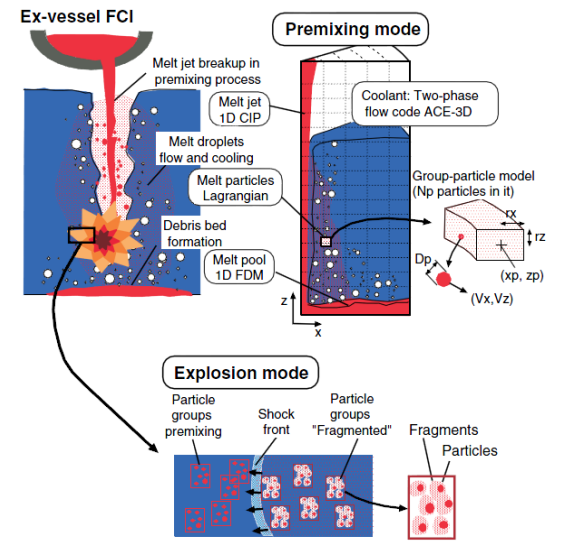
研究計画

1. プロジェクト	10. 軽水炉の重大事故時における不確実さの大きな物理化学現象に係る解析コードの開発	担当部署	技術基盤グループ シビアアクシデント研究部門
		担当責任者	秋葉美幸 統括技術研究調査官
2. カテゴリー・研究分野	【原子炉施設】E) シビアアクシデント（軽水炉）	主担当者	菊池航 技術研究調査官 堀田亮年 主任技術研究調査官
3. 背景	<p>重大事故時の格納容器機能維持に係る物理化学現象については、現在の解析コードによる予測には不確実さが大きな領域が存在し、これらに関して継続的研究が国内外において進められている。ここから得られる知見を反映した解析コードを開発し、その過程で得られた技術知見を適合性審査において活用し、さらに、コード開発及び妥当性確認の成果の公表を通じて専門家との情報交換を促進する。こうした活動を通じて、現状の知見とのギャップ分析に基づきガイドの改定等の要否の検討を行い、安全性に係る評価の高度化に資する知見を継続的に拡充していくことが重要である。</p> <p>原子炉圧力容器外の溶融燃料 - 冷却材相互作用及び溶融炉心 - コンクリート相互作用（以下「MCCI」という。）については、国際協力実験等を通じて知見が得られているが、現象解明及び実機プラント予測における不確実さは大きい。このため、国内外の動向、最新の文献、国際協力プロジェクトへの参加等を通じて得た知見により、解析モデルの改良を進め、精度を向上していくことが重要である。</p> <p>キャビティへの先行注水時のデブリベッド冷却性に着目し、デブリベッド形成及びデブリベッド内伝熱流動に関連する諸現象に関する実験的研究が近年国内外で活発化しており、ここから得られる知見に基づき、デブリベッド冷却性に対する解析モデルの精度を向上させることが重要である。</p> <p>エアロゾル状又はガス状の放射性物質は、種々の物理化学的現象を含む除去現象を経たのちに環境に移行する。こうした除去及び移行プロセスについては、経済協力開発機構原子力機関原子力施設安全委員会（以下「OECD/NEA/GSNI」という。）、欧州共同体等、国内外において継続的に実験的研究が進められている。ここから得られる知見に基づき詳細な化学反応を含む解析モデルを開発し、MELCOR等の総合重大事故解析コードに反映することは、ソースターム評価における精度を向上する観点から重要である。</p>		
4. 目的	<p>(1) 解析コードの開発</p> <p>新たに導入された重大事故対策及びリスク低減の視点から重要であり、かつ既存コードによる評価の不確実さが大きい溶融燃料 - 冷却材相互作用、溶融炉心 - コンクリート相互作用、キャビティ注水時のデブリ冷却性及び放射性物質生成・移行・除去挙動の4つの物理化学現象を対象として、不確実さの幅を温度、圧力等の状態変数で定式化することによって、実規模スケールの解析に適用できる解析コードを開発する。</p> <p>(2) 解析コードの検証及び妥当性確認</p> <p>国際協力プロジェクト実験、公開された実験及び別プロジェクトにおいて取得した実験データベースに基づき、解析コードの予測性を確認し解析結果の精度の向上を図る。</p>		
5. 知見の活用先	<p>最新知見が得られた場合には、実用炉の安全審査へ適切に活用する。将来的な安全性に係る評価の高度化に資するため、成功基準の検討、事故進展解析及び分岐確率等の確率論的リスク評価技術の向上、さらには別途実施する代表プラントの確率論的リスク評価技術の改良等に活用する。</p>		
6. 安全研究概要 (始期：H29年度) (終期：R4年度)	<p>本プロジェクトの研究は、「原子力規制委員会における安全研究の基本方針」（令和元年5月29日原子力規制委員会決定）における安全研究の目的のうち以下の分類に基づき実施する。</p> <ul style="list-style-type: none"> ● 規制活動に必要な手段の整備（以下「分類③」という。） <p>これまでに、デブリベッド形成及び冷却性等に係る解析コードの開発を進めてきたが、平成29年度からは、実機プラントにおける重大事故評価の精度向上の観点から課題の優先順位を検討した結果、溶融燃料 - 冷却材相互作用、MCCI、キャビティ内デブリベッド形成及び冷却性並びに燃料デブリからの放射性物質放出の4分野を対象として、これらに関する解析コードの開発を進める。解析コードの開発に当たっては、国内外の研究の成果及び評価技術の現状を踏まえて、軽水炉の重大事故の重要物理化学現象に係る実験等で取得した最新の試験結果を活用し、実験条件から実機プラント条件への外挿における不確実さの評価を含めた評価手法の整備を図る。</p> <p>(1) 溶融燃料 - 冷却材相互作用解析コードの開発【分類③】</p> <p>OECD/NEA/GSNIが実施した二酸化ウラン-金属混合物を用いたSERENA2実験シリーズ（図1(a)）によって、二酸化ウラン溶融物の挙動及びこれに関する多次元コードJASMINEコードのモデルの不確実さを含む予測性に関する知見（溶融ジェットブレイクアップ、粗混合液滴の分布、細粒化と二相流動場の相互効果等）が得られている（図1(b)）。</p> <p>これらの知見を活用し、実規模スケールにおける現象予測の精度を向上する手法を整備する。まず、実験と実機プラントにおける条件の相違が発生する機械的エネルギーに及ぼす影響度から、多段階の溶融物落下及び大量な溶融物落下時の水中での二相挙動及び二酸化ウランにおける機械的エネルギー変換に関する現象を同定し、これらに関する国内外の研究動向、解析モデルについて調査し、数値モデルを開発する。また、空中でのデブリ粒子化、水中での粒子化デブリの集積挙動等の同伴現象に関する解析モデルは、より現実的な予測のために必要な要素であり、これらの同伴現象に関する解析モデルを備えたコードの開発を進める。JBREAK及びJASMINEにおいて、実験を反映した粒径分布及び集積デブリモデルを取扱うための改良を行い予測精度の向上を図る。</p>		



出典：NKS-34, M. Strandberg, Analyzing Steam Explosions with MC3D (2015).

(a) 溶融物落下状況 (TR01 TS-3 ケース)



出典：JAEA-Data/Code 2008-014 K. Moiriyama et al., Steam Explosion Simulation Code JASMINE v.3 User's Guide (2008).

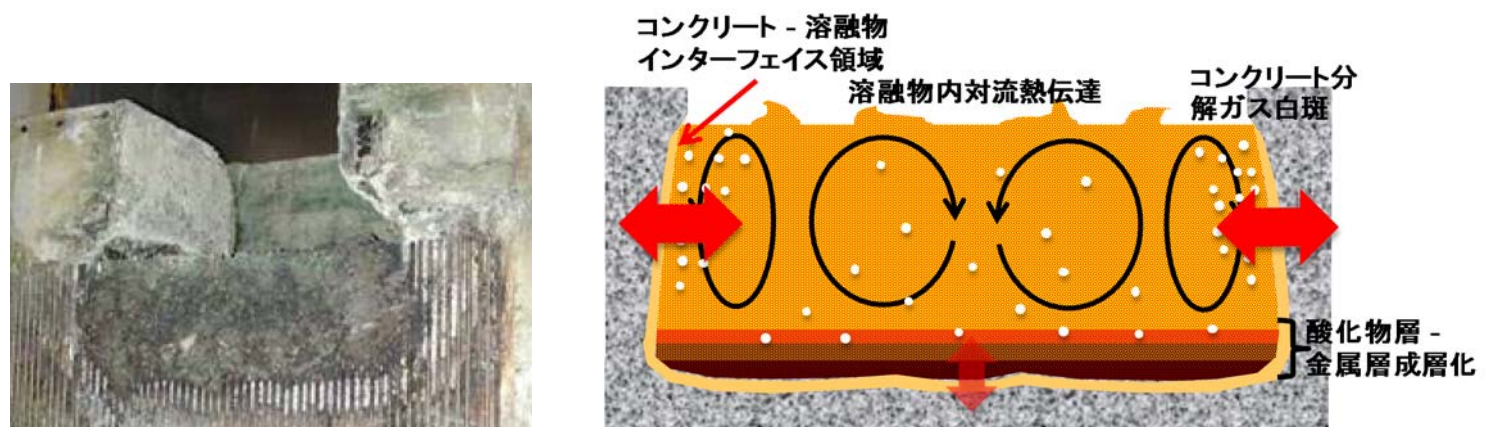
(b) 溶融燃料 - 冷却材相互作用モデル

図1 OECD/NEA/CSNI-SERENA2におけるTR01実験における溶融燃料 - 冷却材相互作用解析例

(2) 溶融炉心 - コンクリート相互作用解析コードの開発【分類③】

OECD/NEA/CSNI が実施した二酸化ウランを用いた MCCI 実験により、珪質岩系コンクリートに関する異方性侵食挙動、上部注水時の上面クラストを介した除熱挙動に関する系統的なデータが得られている (図 2(a))。また、注水時の上面クラスト除熱現象については、亀裂発生、水の侵入、溶融物の噴出等による除熱メカニズムについての定性的挙動は知られているものの、実験装置においてはクラストが装置側壁に固着し溶融物とクラストの間にギャップが生成される等の効果が存在することも分かっており、実験結果を解釈するには、こうした効果に対する考慮も必要である。これらの現象を扱うため、これまで 2 次元解析コードの開発を進めてきたが、実規模スケールへの外挿評価における不確実さについては課題として残っている。

今後専門家との情報交換及び公開された文献等に基づき異方性侵食を含む数値モデルを開発し、キャビティ周辺位置へ堆積したデブリによる侵食などの現実的問題を扱うことができる三次元解析コードを開発する (図 2(b))。また、開発した解析コードについては、OECD/NEA/CSNI-MCCI、SURC 等、これまで取得している実験データベースに基づき不確実さを含めた予測性の評価を行う。さらに、実験から実機プラントに外挿する上で、コンクリート侵食の観点から影響度の大きな溶融物 - コンクリートインターフェイス挙動、上面クラスト伝熱挙動、落下直後のコンクリート壁との接触による初期クラスト生成 (侵食における潜伏期) 等について、解析モデルに基づく評価により精度の向上を図る。



出典：OECD/MCCI-2005-TR06, M.T.Farmer et al., OECD MCCI Project Final Report (2008).

(a) OECD/MCCI-CC13における異方性侵食

(b) MCCI モデル

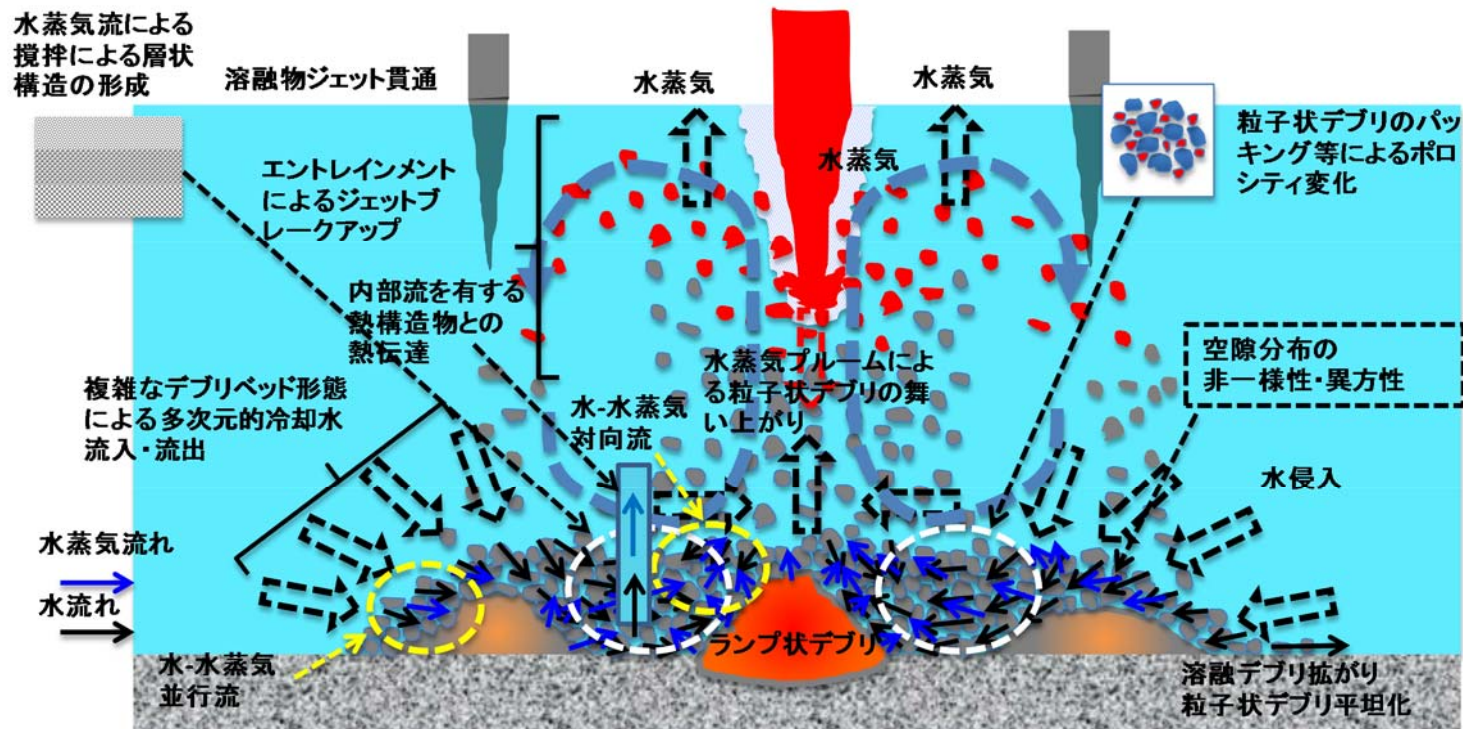
図2 OECD/NEA/CSNI-MCCIにおけるコンクリート侵食解析例

(3) キャビティ注水時のデブリ冷却性解析コードの開発【分類③】

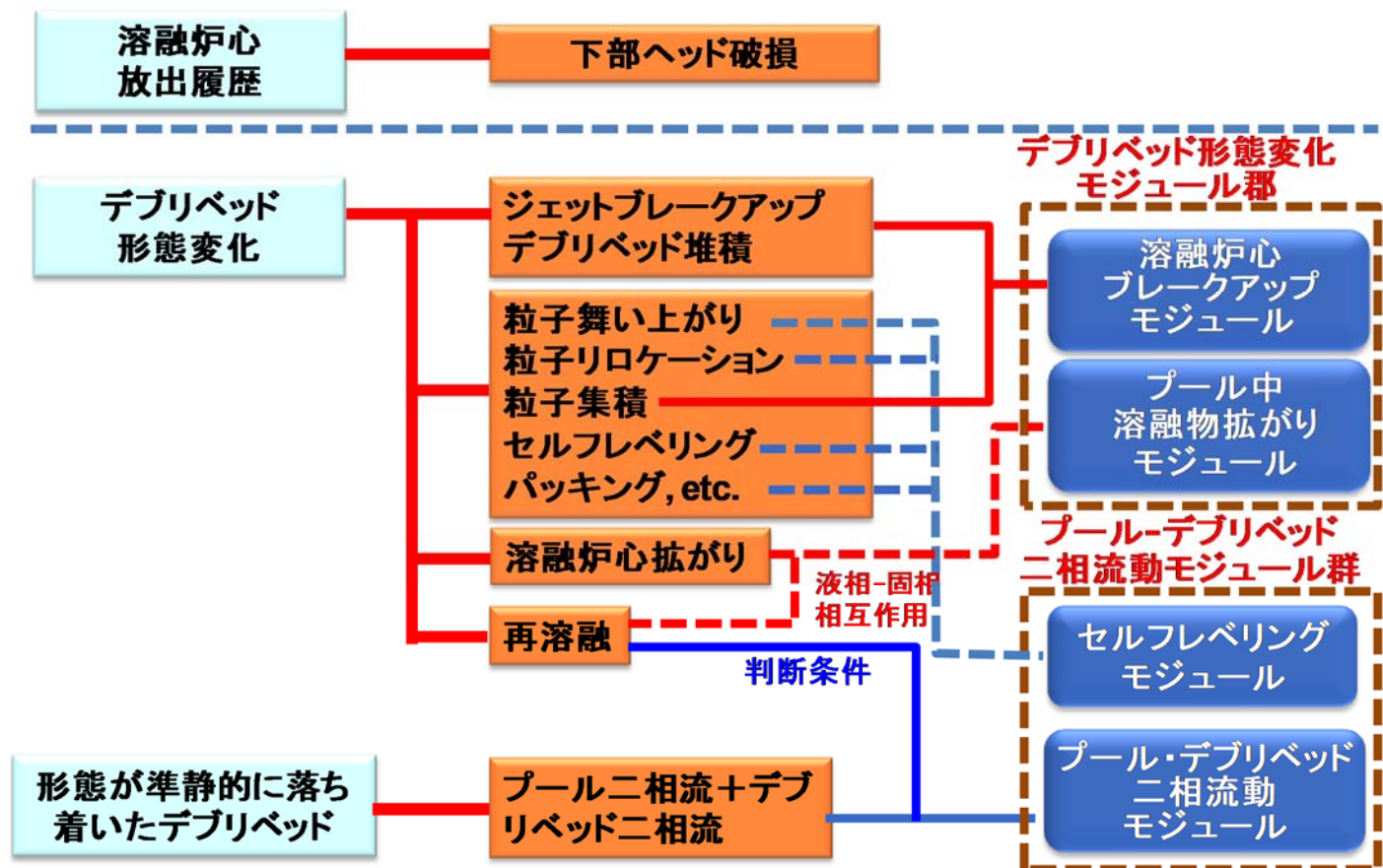
我が国の軽水炉において事業者が採用するキャビティへの先行注水では、プール水中に高温の発熱溶融デブリが落下する場合には、溶融デブリの一部は水との相互作用によって一部は細粒化し、その他は塊のまま床面に堆積する (図 3 (a))。このようなデブリベッド形成の詳細な過程を個別現象に分解した (図 3 (b))。これまでに複雑な多孔質体であるデブリベッド内の熱流動に係る数値モデルを開発している。ここでは、国内機関との協力を含めてこの解析コードの開発を更に進め、複数箇所からの多段階溶融物放出への対応、水中における溶融物のジェットブレイクアップモデル、水中の床面上における溶融物の拡がり等、非定常かつ非一様なデブリベッド形成に関するモジュールを開発し、これを堆積したデブリベッド - プール体系の冷却を扱うモジュールと結合し、格納容器キャビティ内でのデブリ冷却性に関する種々のシナリオを扱うことができる解析コード体系を開発する。

また、開発したコードについては、ドイツ シュトゥットガルト大学 (以下「IKE」という。) 等が実施したデブリベッド実験との比較及び「10. 軽水炉の重大事故の重要物理化学現象に係る実験」において取得するスウェーデン王立工科大学 (以下「KTH」という。) が行うデブリ形成過程に関する実験データベースに基づき不確実さを含めた予測性の評価を行う。さらに、既往の実験にこれらの実験を併せた実験データベースと、ここで開発する解析コード体系に基づき、実機において想定される種々のシナリオに対応したデブリベッド形態に対応し、不確実さの評価を含めた評価手法を構築することができる。

加えて、確率論的アプローチによるデブリ冷却性評価手法を開発する。JASMINE コードに溶融物の水中床面上での拡がり挙動及び冷却固化による拡がり停止を扱うモデル、ブレイクアップで生じた溶融物液滴の床面における結合（アグロメレーション）挙動を扱うモデル等を導入することで、キャビティ床面におけるデブリ堆積状態（拡がり面積、堆積高さ等）の予測機能を追加する。事故条件の不確かさを考慮するために入力パラメータの確率分布を仮定し、これに基づき抽出した多数の入力ケースについて JASMINE 解析を実施する。得られたデブリ堆積高さの確率分布を冷却可能なデブリ最大堆積高さと比較することで、MCCI に至ることなくデブリを冷却できる確率を評価する。



(a) デブリベッド形成概念図



(b) デブリベッド形成に係る現象の分解

図3 溶融デブリ落下後のデブリベッド形成及び冷却性モデル

(4) 放射性物質生成・移行・除去解析コードの開発【分類③】

重大事故時のソースタームの評価では、放射性物質の燃料からの放出、原子炉冷却系から格納容器への移行、環境への放出等のそれぞれの移行挙動の考慮が課題として残っている。環境への移行量の不確かさには、発生、放射性物質の形態（ガス状、エアロゾル状等）、格納容器内での除去メカニズム（重力沈降、泳動等）、緩和設備の効果（スプレー、プールスクラビング等）等が複合的に影響するため、精度の向上のためには、国内機関との協力を含めたこれらの移行挙動に対する解析モデルの開発が重要である。

図4に示すように、ソースターム評価に関連する種々の実験が国際共同実験等で実施されており、これらで得られたデータ及び知見を取り入れ、ソースターム評価モデルを開発する。ただし、これらの実験には個別効果実験等も含まれており、実規模スケールの評価に適用する場合には不確かさを評価する必要がある。最終的に、これらの評価モデルは、計算効率やシステムレベル解析において得られる変数のスケールに合わせて縮約し、MELCOR に組み込むことを目的として開発する。MELCOR への組み込みは「軽水炉の重大事故における格納容器機能喪失及び確率論的リスク評価に係る解析手法の整備」（H29～R4 年度）において実施する。

放射性物質の化学挙動はその移行挙動に特に大きな影響を及ぼすため、重点的に評価手法の開発を進める。主にヨウ素やセシウムを対象として熱力学平衡論等に基づき原子炉冷却系内の化学組成を推定する手法を開発するが、最終的にシビアアクシデント総合解析コードに導入することを考慮して計算負荷の増大が少ない代替統計モデル等の導入を検討する。モデルの開発においてはシビアアクシデント総合解析コード THALES2 をプラットフォームとして活用し、代表的な事故シナリオに対する解析により化学挙動の考慮がソースタームに及ぼす影響を確認する。

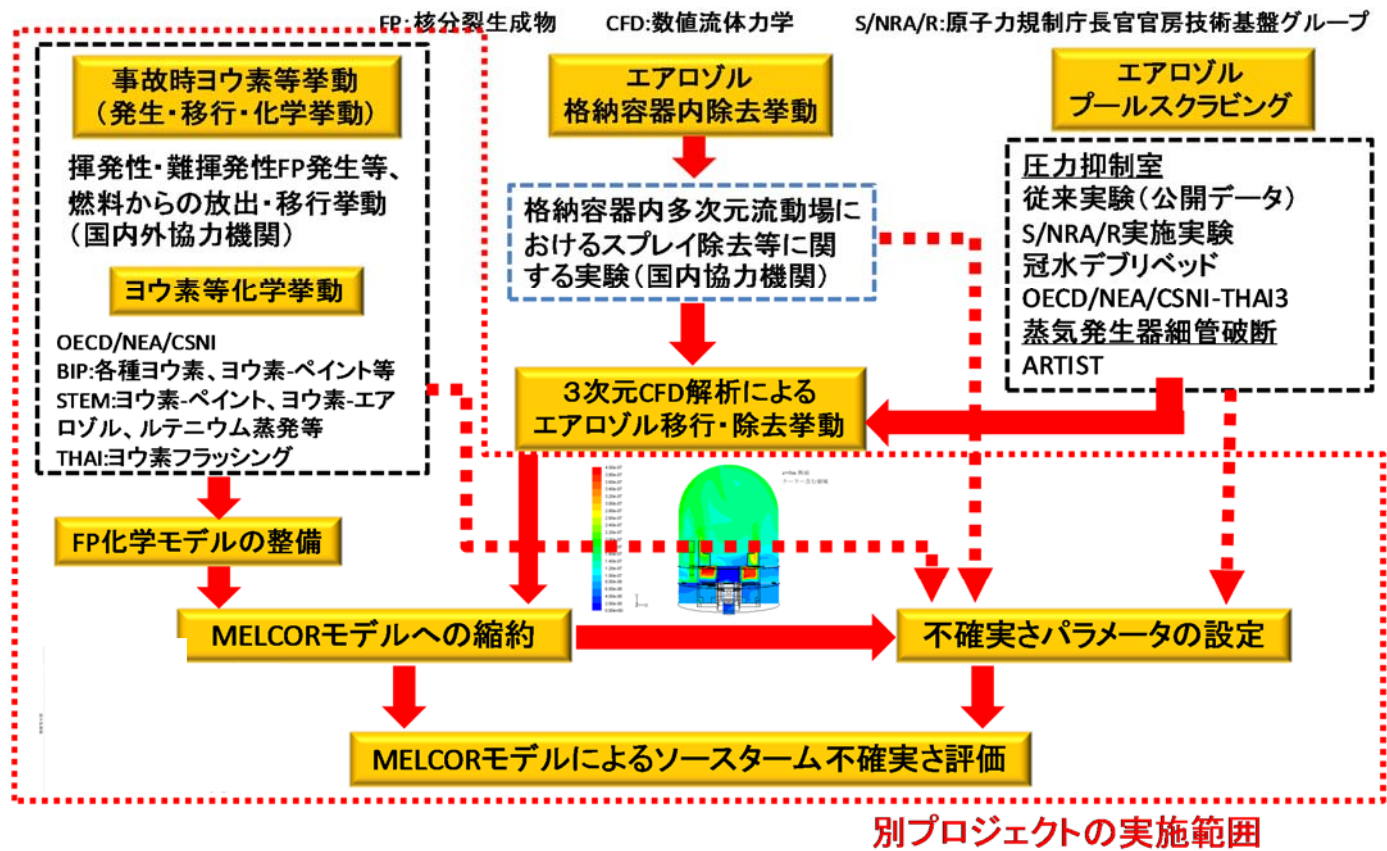


図4 放射性物質生成・移行・除去モデル開発

実施行程表

	平成 29 年度	平成 30 年度	令和元年度	令和 2 年度	令和 3 年度	令和 4 年度
(1)	溶融燃料 - 冷却材相互作用解析コードの開発 数値モデル検討 既往コード改良 単体検証	JBREAK 開発 既往コード改良 妥当性確認	JBREAK 開発 既往コード改良 妥当性確認 学会公表	JBREAK プロトタイプ 既往コード改良 妥当性確認	既存コード改良 論文公表	既存コード改良
(2)	溶融炉心 - コンクリート相互作用解析コードの開発 数値モデル検討 コード開発 単体検証	数値モデル検討 CORCAAB 開発 単体検証 妥当性確認	CORCAAB プロトタイプ 妥当性確認 学会公表	既存コード改良 妥当性確認 論文公表		
(3)	キャビティ注水時のデブリ冷却性解析コードの開発 数値モデル検討 コード開発 単体検証 学会公表	DPCOOL MSPREAD プロトタイプ完成 REMELT モデル 既往コード改良 妥当性確認 論文公表	モジュール 間結合 既往コード改良 妥当性確認 論文公表	モジュール 間結合 REMELT 開発 既往コード改良 妥当性確認	モジュール 間結合 REMELT 開発 既往コード改良 妥当性確認 論文公表	モジュール 間結合 REMELT プロトタイプ 既往コード改良 妥当性確認
(4)	放射性物質生成・移行・除去解析コードの開発 数値モデル検討 コード開発	化学熱平衡コード 整備、FP 発生・移行 実験データ取得 分析	化学熱平衡コード 整備、FP 発生・移行 実験データ取得 分析 妥当性確認	化学熱平衡コード 整備、FP 発生・移行 実験データ取得 分析 妥当性確認	化学熱平衡コード 整備、FP 発生・移行 実験データ取得 分析 妥当性確認	化学熱平衡コード 整備、FP 発生・移行 実験データ取得 分析 妥当性確認 論文公表
	随時反映	随時反映	随時反映	随時反映	随時反映	随時反映
	安全性向上評価等のガイドの改定等の検討を通じた安全性に係る評価の高度化					

7. 実施計画

【平成 29 年度の実施内容】

(1) 溶融燃料 - 冷却材相互作用解析コードの開発【分類③】

- a. 数値モデル検討：MC3D 等による SERENA2 多次元流動現象データの分析結果、KTH における PULiMS 実験結果等を調査し、新知見としてモデルに取り入れるべき項目を抽出する。さらに、JASMINE の改良を念頭に必要な現象モデルの数値化を開始する。
- b. 既往コード改良：既往コードの構造を調査し、上記数値モデルの組込みを実施する。
- c. 単体検証：組込んだ数値モデルの機能を単体検証する。

(2) 溶融炉心 - コンクリート相互作用解析コードの開発【分類③】

- a. 数値モデル検討：CORQUENCH コード等の公開されている MCCI コードにおける上面クラスト熱伝達モデル、異方性侵食に関する

る欧州を中心としたモデル化に関する文献を調査し、コードの仕様を検討する。実施計画を立案して目標を設定し、このために必要な現象モデルの数値化を実施する。

- b. コード開発：上記数値モデルの組み込みを実施する。
- c. 単体検証：組込んだ数値モデルの機能を単体検証する。

(3) キャビティ注水時のデブリ冷却性解析コードの開発【分類③】

- a. 数値モデル検討：デブリ冷却挙動に係る文献を調査し、圧力容器貫通、デブリベッド形成等に関するモデル化に関する情報を整理する。実施計画を立案して目標を設定し、このために必要な現象モデルの数値化を実施する。
- b. コード開発：上記数値モデルの組み込みを実施する。
- c. 単体検証：組込んだ数値モデルの機能を単体検証する。
- d. 妥当性確認：実験の存在する現象について予測計算を実施する。

(4) 放射性物質生成・移行・除去解析コードの開発【分類③】

- a. 数値モデル検討：酸化雰囲気でのルテニウムの酸化挙動、燃料からの放出挙動及び原子炉冷却系での移行挙動を調査し、モデル化に関する情報を整理する。実施計画を立案して目標を設定し、このために必要な現象モデルの数値化を実施する。
- b. コード開発：上記数値モデルの組み込みを実施する。

【平成 30 年度の実施内容】

(1) 溶融燃料 - 冷却材相互作用解析コードの開発【分類③】

- a. 3次元溶融ジェット分裂挙動解析コード JBREAK を開発する。
- b. JASMINE コードの溶融ジェット分裂モデルに粒子集積挙動を扱える機能を追加する。

(2) 溶融炉心 - コンクリート相互作用解析コードの開発【分類③】

- a. 3次元 MCCI 解析コード CORCAAB 開発し、溶融炉心-コンクリート/プール間の熱伝達モデルを確認する。

(3) キャビティ注水時のデブリ冷却性解析コードの開発【分類③】

- a. 3次元発熱多孔質体伝熱解析コード DPCOOL に、実機評価において必要となる構造体との熱伝達を考慮する。
- b. 多次元溶融物拡がり解析コード MSPREAD に、実機評価において必要となるコンクリート及びプールとの熱伝達を考慮する。
- c. デブリベッド中の溶融金属-固化酸化物の相互作用のモデル化に関する知見を調査する。
- d. JASMINE コードに追加した溶融物拡がりモデルの改良を行う。

(4) 放射性物質生成・移行・除去解析コードの開発【分類③】

- a. 原子力プラントの熱流動及び化学平衡を詳細に扱い得る VICTORIA2.0 コードをサンディア国立研究所より導入し、コードの機能拡張及び検証を実施する。
- b. FP 移行実験国際プロジェクトに参加しデータを入手し、その分析結果に基づき補完実験を実施する。これらの知見に基づき熱化学平衡計算機能を有するシビアアクシデント時 FP 挙動解析コードを整備する。

【令和元年度の実施内容】

(1) 溶融燃料 - 冷却材相互作用解析コードの開発【分類③】

- a. 3次元溶融ジェット分裂挙動解析コード JBREAK を開発し妥当性確認を実施する。
- b. JASMINE コードの溶融ジェット分裂モデルに粒子集積挙動を扱える機能を追加する。

(2) 溶融炉心 - コンクリート相互作用解析コードの開発【分類③】

- a. 3次元 MCCI 解析コード CORCAAB プロトタイプを整備し妥当性確認を実施する。

(3) キャビティ注水時のデブリ冷却性解析コードの開発【分類③】

- a. DPCOOL 及び MSPREAD 間のモジュール間カップリングし妥当性確認を実施する。
- b. JASMINE コードに追加した溶融物拡がりモデルの改良を行うとともに、確率論的アプローチによる試解析を実施する。

(4) 放射性物質生成・移行・除去解析コードの開発【分類③】

- a. FP 移行実験国際プロジェクトに参加しデータを入手し、その分析結果に基づき補完実験を実施する。これらの知見に基づき熱化学平衡計算機能を有するシビアアクシデント時 FP 挙動解析コードを整備し、妥当性を確認する。

【令和 2 年度の実施内容】

(1) 溶融燃料 - 冷却材相互作用解析コードの開発【分類③】

- a. 3次元溶融ジェット分裂挙動解析コード JBREAK プロトタイプを整備し妥当性確認を実施する。
- b. JASMINE コードの溶融ジェット分裂モデルに粒子集積挙動を扱える機能を追加する。

(2) 溶融炉心 - コンクリート相互作用解析コードの開発【分類③】

- a. CORCAAB に溶融デブリ内多次元熱流動挙動を扱える機能を追加し妥当性確認を実施する。

(3) キャビティ注水時のデブリ冷却性解析コードの開発【分類③】

- a. モジュール間カップリングと共に JBREAK、DPCOOL、MSPREAD の改良を実施し妥当性確認を実施する。
- b. 物質相互作用・再溶融解析コード REMELT を開発する。
- c. JASMINE コードの溶融物固化モデルの改良を行い、実験解析により妥当性確認を実施する。

(4) 放射性物質生成・移行・除去解析コードの開発【分類③】

- a. FP 移行実験で取得した知見に基づき化学反応データベースを構築し、反応速度モデルの妥当性確認を実施する。

【令和 3 年度の実施内容】

(1) 溶融燃料 - 冷却材相互作用解析コードの開発【分類③】

- a. モジュール間結合の作業の中で JBREAK の機能拡充を実施する。
- b. JASMINE コードの溶融ジェット分裂モデルに粒子集積挙動を扱える機能を追加する。

(2) 溶融炉心 - コンクリート相互作用解析コードの開発【分類③】

- a. モジュール間結合の作業の中で CORCAAB の機能拡充を実施する。

(3) キャビティ注水時のデブリ冷却性解析コードの開発【分類③】

	<p>a. DPCOOL、MSPREAD、JBREAK 及び CORCAAB 間のモジュール間カップリングを実施し妥当性確認を実施する。</p> <p>b. 物質相互作用・再溶融解析コード REMELT を開発する。</p> <p>c. 不確実さを考慮したシビアアクシデント解析と JASMINE 解析を組み合わせた確率論的冷却性評価手法を開発する。</p> <p>(4) 放射性物質生成・移行・除去解析コードの開発【分類③】</p> <p>a. FP 移行実験で取得した知見に基づき熱力学平衡論及び反応速度論の混合モデルを構築し、妥当性確認を実施する。</p> <p>【令和 4 年度の実施内容】</p> <p>(1) 溶融燃料 - 冷却材相互作用解析コードの開発【分類③】</p> <p>a. モジュール間結合の作業の中で JBREAK の機能拡充を実施する。</p> <p>b. JASMINE コードの溶融ジェット分裂モデルに粒子集積挙動を扱える機能を追加する。</p> <p>(2) 溶融炉心 - コンクリート相互作用解析コードの開発【分類③】</p> <p>a. モジュール間結合の作業の中で CORCAAB の機能拡充を実施する。</p> <p>(3) キャビティ注水時のデブリ冷却性解析コードの開発【分類③】</p> <p>a. 物質相互作用・再溶融解析コード REMELT プロトタイプを整備し妥当性確認を実施する</p> <p>b. DPCOOL、MSPREAD、REMELT、JBREAK 及び CORCAAB 間のモジュール間カップリングを実施する。</p> <p>c. 不確実さを考慮したシビアアクシデント解析と JASMINE 解析を組み合わせた確率論的冷却性評価手法を改良する。</p> <p>(4) 放射性物質生成・移行・除去解析コードの開発【分類③】</p> <p>a. FP 移行実験で取得した知見に基づき熱力学平衡論及び反応速度論の混合モデルを備えた FP 移行挙動解析コードを開発し、各モデルの誤差を検証する。</p>
8. 実施体制	<p>【シビアアクシデント研究部門における実施者】</p> <p>○堀田亮年 主任技術研究調査官</p> <p>○菊池航 技術研究調査官</p> <p>平等雅巳 技術研究調査官</p> <p>【前年度までの委託先】</p> <p>・国立研究開発法人日本原子力研究開発機構・・・実施項目（1）、（3）、（4）</p>
9. 備考	<p>以下の安全研究プロジェクトと協力を。</p> <p>重大事故時における重要物理化学現象の不確実さ低減に係る実験（R2～R7 年度）</p> <ul style="list-style-type: none"> ・本プロジェクトの「（1）溶融燃料 - 冷却材相互作用解析コードの開発」及び「（3）キャビティ注水時のデブリ冷却性解析コードの開発」の進捗に応じて、当該プロジェクトの「（4）燃料デブリ形成過程個別現象実験」の実験計画に適切にフィードバックを与える。 ・本プロジェクトの「（4）放射性物質生成・移行・除去解析コードの開発」の進捗に応じて、当該プロジェクトの「（1）プールスクラビング実験」及び「（3）ソースターム実験」の実験計画に適切にフィードバックを与える。 <p>軽水炉の重大事故における格納容器機能喪失及び確率論的リスク評価に係る解析手法の整備（H29～R4 年度）</p> <ul style="list-style-type: none"> ・本プロジェクトの「（1）溶融燃料 - 冷却材相互作用解析コードの開発」及び「（3）キャビティ注水時のデブリ冷却性解析コードの開発」の進捗に応じて、当該プロジェクトの「（1）格納容器破損防止対策の評価手法の整備」の「国際協力実験等への参加」における実験計画に適切なフィードバックを与える。 ・当該プロジェクトの「（2）確率論的リスク評価に関連する評価技術の整備」の「1）レベル 2PRA 手法の整備」の成果に応じて、本プロジェクトの全体計画を見直す。

研究計画

1. プロジェクト	11. 軽水炉の重大事故における格納容器機能喪失及び確率論的リスク評価に係る解析手法の整備	担当部署	技術基盤グループ シビアアクシデント研究部門
2. カテゴリー・研究分野	【原子炉施設】E) シビアアクシデント（軽水炉）	担当責任者	舟山京子 安全技術管理官 秋葉美幸 統括技術研究調査官
		主担当者	西村 健 技術研究調査官 市川竜平 技術研究調査官
3. 背景	<p>重大事故における格納容器破損防止に係る実機解析においては、事故の影響が及ぶ広範な領域における幅広い事故シナリオに対する既存解析コードの改良及びこれらを用いた評価手法の整備を進め、レベル2及びレベル3の確率論的リスク評価（以下「PRA」という。）等の安全評価手法に対して最新知見を継続的に反映していくことが重要である。</p> <p>(1) 格納容器破損防止対策の評価手法の整備 「実用発電用原子炉及びその附属施設の位置、構造及び設備の基準に関する規則の解釈（平成25年6月19日原子力規制委員会決定）」では、重大事故時の格納容器破損防止対策の有効性確認について、沸騰水型原子炉（以下「BWR」という。）及び加圧水型原子炉（以下「PWR」という。）に対して6つの「必ず想定する格納容器破損モード」を定め、格納容器破損防止対策の有効性を確認している。加えてPRAを実施し、「有意な頻度又は影響をもたらす格納容器破損モード」があれば新たに追加することが求められている。重大事故時の格納容器内事故進展の解析では、プラント全体を考慮し、幅広いスケールに及ぶ多数の物理化学現象の相互作用を扱う総合重大事故現象解析コード（Integral Code）を用いるアプローチにより基本的な格納容器負荷を評価する。同時に、特定の複雑な物理化学現象の相互作用については、空間及び時間的に高い解像度を有する個別現象解析コード（Dedicated Code）を用いるアプローチを併用している。格納容器破損に係る物理化学現象及びこれらに対するプラント応答の解析コードによる予測の不確かさを低減するため国内外において研究活動が活発に継続している。ここでは、国際協力実験等への参加による実験データの取得並びに解析コード及びその用法に関する最新の知見を反映し、上記2種類のアプローチを併用した解析手法の整備を進めていくことは、広いスケールに及ぶ物理化学現象を適切に扱う必要がある重大事故解析において重要である。</p> <p>(2) 確率論的リスク評価に関連する評価技術の整備 平成25年に改正された「核原料物質、核燃料物質及び原子炉の規制に関する法律」により、事業者に対する「安全性の向上のための評価」（以下「安全性向上評価」という。）の実施が規定され、安全性向上評価において個別プラントのリスクプロファイルを明確化するために、レベル2PRAまで実施されている。また、新検査制度の運用に向けて検査指摘事項の重要度評価に活用するPRAとして、内部事象のレベル1PRAから1.5PRAまでを一貫して扱う評価が実施される見込みである。レベル2PRA評価手法の整備を進めることにより、将来的な安全性向上評価等のガイドの改定等による安全性に係る評価の高度化、新検査制度的確な運用等に資することが重要である。 東京電力福島第一原子力発電所事故（以下「1F事故」という。）後の国際的な動向を踏まえて、これまでにレベル3PRA手法の整備を進めてきた。今後、確率論的リスク評価（PRA）の成熟状況に応じて、将来的に実用発電用原子炉施設においてサイト特性評価を踏まえたサイト外に対するリスクの評価を実施するため、レベル3PRAを活用したリスク評価に向けた検討を開始する。</p> <p>(3) 環境影響評価手法の整備 1F事故では、1号機から3号機までが炉心損傷し、大量の放射性物質が環境に放出され、大気中及び海洋に拡散した。ソースターム評価の精度向上のために、敷地境界近傍等の計測値及び数値解析を組み合わせた放射性物質の環境への放出量を推定する評価手法の整備が重要である。 また、緊急時対策所等の居住性に係る被ばく評価の精度向上のため、直接線及びスカイシャインによる被ばく評価の不確かさ等について知見を得ることが重要である。</p>		
4. 目的	<p>(1) 格納容器破損防止対策評価手法の整備 基準類策定、安全性向上評価、重大事故対策の有効性判断、1F事故の分析等に適用できる総合現象解析コード及び個別現象解析コードによる評価手法を整備し、必要な場合にはモデル改良を実施する。また、実機相当レベルのデータを含む妥当性確認用データの取得を行い不確かさの定量評価手法を整備する。 1) 総合現象解析コードによる評価手法の整備 重大事故総合解析コードMELCORにより国内PWR及びBWRを対象とした事故進展解析を実施し、ソースタームの類型化を行うために必要な手法を整備する。また、使用済燃料プール（以下「SFP」という。）の重大事故時に想定される特有の現象や事故進展に着目してMELCORにより解析するための手法の整備する。 2) 個別現象解析コードによる評価手法の整備 水素燃焼、メルトスプレッド/溶融炉心-コンクリート相互作用の重畳現象及び静的・動的負荷に対する格納容器閉じ込め機能に関する詳細解析手法及び不確かさの低減のためのモデル整備を行う。個別現象に関する経済協力開発機構原子力機関原子力施設安全委員会（以下「OECD/NEA/CSNI」という。）が主催する実験等に参加し、実験データ等の成果を取得する。</p> <p>(2) 確率論的リスク評価に関連する評価手法の整備 1) レベル2PRA手法の整備 レベル2PRA評価においては、物理化学現象に加えて、格納容器イベントツリー上にレベル1PRAで取り扱うシステムとの従属性を適切に考慮し、一括して非信頼性解析モデルを扱う手法を整備し、安全性向上評価、新検査制度での検査指摘事項の重要度評価に活用するPRA手法等の確認に資する知見の蓄積及び整備を実施する。また、レベル3PRAへのリスク情報の受け渡しの手段を検討し、レベル1からレベル3まで一貫したモデルにより評価できる手法整備を進める。さらに、外部事象を考慮した格納容器機能喪失頻度及び環境への放射性物質放出量評価手法等の整備を進める。</p>		

	<p>2) レベル 3PRA 手法の整備 サイト外のリスク評価を行うため、濃度、線量等のリスクの指標を検討するとともに、リスク指標を評価するためのレベル 3PRA 手法を整備する。また、代表プラントのリスク評価を行い、希ガス放出等の影響、防護措置の効果等に係る技術的知見を取得する。さらに、レベル 1 からレベル 3PRA まで一貫したモデルでリスク評価を行うためのレベル 3PRA 手法を整備する。</p> <p>(3) 環境影響評価手法の整備</p> <p>1) 放射性物質の環境拡散評価手法の整備 1F 事故における環境への放射性物質の放出量の推定のために、地形影響等を考慮した大気拡散モデル、海洋拡散モデル及び陸上動態モデルを統合した環境拡散評価手法を整備する。</p> <p>2) 遮蔽解析に係る技術的知見の整備 緊急時対策所等の居住性等に係る被ばく評価について、直接線及びスカイシャイン線に対する建屋等による遮蔽評価の確認に資する技術的知見を取得し被ばく評価手法を整備する。</p>
5. 知見の活用先	<p>解析コードによる評価及び PRA は、新規基準における事故シーケンス選定、有効性評価等の適合性審査に係る確認のより一層の向上に資する。また、事故進展解析、分岐確率、放射性物質放出挙動評価等について、将来的な安全性向上評価等のガイドの改定等の要否の検討を含めた安全性に係る評価の高度化、新検査制度での検査指摘事項の重要度評価に活用される PRA の確認に資する。さらに、代表プラントの PRA の信頼性の継続的な改善等に資する。</p> <p>また、原子力災害対策指針の防護措置に係る参考情報に資する。</p>
6. 安全研究概要 (始期：H29 年度) (終期：R4 年度)	<p>本プロジェクトの研究は、「原子力規制委員会における安全研究の基本方針」（令和元年 5 月 29 日原子力規制委員会決定）における安全研究うち以下の分類に基づき実施する。</p> <ul style="list-style-type: none"> ● 規制活動に必要な手段の整備（以下「分類③」という。） <p>格納容器破損防止対策評価手法、PRA 及び環境影響評価に関する評価手法を整備するとともに、OECD/NEA/CSNI が行う国際共同プロジェクトに参加し、評価手法の妥当性確認のための実験データベース等の取得を行う。</p> <p>(1) 格納容器破損防止対策評価手法の整備【分類③】</p> <p>1) 総合現象解析手法の整備 MELCOR を用い、国内 BWR 及び PWR プラントの事故進展解析を実施し、これに基づき実機規模の解析評価モデル及び評価手法を整備する。さらに、米国 SOARCA プロジェクトを参考に、最適評価を実施するための詳細な MELCOR 入力デッキの整備を進め、ソースターム解析を実施するとともに、事故進展解析の結果に対する事故シーケンスグループの類型化ツールを整備する</p> <p>SFP については、燃料露出を伴う冷却材喪失事故に対する主要な事故進展に関して、燃料被覆管酸化、自然対流冷却等の物理化学現象を考慮した解析評価手法を整備し、ソースターム評価を行う。</p> <p>2) 個別現象解析手法の整備</p> <p>① 格納容器破損モード（水素燃焼）評価の整備 詳細数値流体力学（以下「CFD」という。）解析による水素燃焼解析手法は研究途上の段階にあるが、遅い火炎から中速度の火炎については均一水素濃度場を中心とした実用的な CFD 解析モデルが提案されている。こうしたモデルにより、格納容器破損のみならず、水素が停留する可能性のある安全系の機能に関する詳細な評価手法を整備する。「④ OECD/NEA/CSNI 主催の実験、解析及び調査プロジェクトからの情報収集」の一環として参加する水素リスク関連国際実験プロジェクト THAI3、HYMERES 等で得られた実験データに基づき、噴流による成層崩壊に対する予測性を確認した乱流モデルを適用して、クーラー、スプレイ等の安全機器による格納容器雰囲気流れ場への影響を CFD 解析により評価し、格納容器内の局所的な温度及び濃度等を定量的に評価する手法を整備する。</p> <p>a. 水素混合解析の整備 汎用 CFD 解析コード及び原子力専用詳細解析コードを用い、比較的詳細なメッシュに基づき、安全上重要な水素の大局的流動現象（対流、成層化等）とその形成・崩壊過程及び局所的流動現象（区画内の滞留等）に関する解析手法を整備する。また、構造体表面での凝縮熱伝達、スプレイ、クーラ等複数の安全機器の作動時に生じる熱流動上の相互作用、静的触媒式水素再結合器 (PAR)、イグナイターのモデルパラメータはメッシュサイズによる影響を受けることが考えられる。</p> <p>こうしたメッシュ詳細化によるモデル適用法の課題が存在することを踏まえて、格納容器内の多次元空間熱流動に及ぼす影響を把握するため、国際協力プロジェクト (OECD/NEA/CSNI-HYMERES 計画等) 及び「重大事故時における重要物理化学現象の不確実さ低減に係る実験」(R2 年度～R7 年度) にて国内協力機関が実施する「重大事故時格納容器熱流動実験 (CIGMA)」等に得られるデータに基づく実験解析を行い、実機評価のための技術的知見を整備する。さらに、PAR に関する THAI 実験シリーズのデータを利用し、その起動、配置、処理能力、設置数等に関する評価手法を整備する。次の b. の水素燃焼解析手法を併用し、重大事故時に想定される水素漏えいモードに対する水素濃度制御を評価する。</p> <p>b. 水素燃焼解析の整備 国際協力プロジェクト実験 (OECD/NEA/CSNI-THAI 計画等) として実施された既往水素燃焼実験及び同 THAI3 で実施される燃焼区間伝播実験に対して CFD 解析を実施し、非均一水素濃度場及び水蒸気混合気場における水素燃焼モデルの適用性拡大を図るとともに、火炎加速領域に適用できる水素燃焼解析評価手法を整備する。本評価により、実装可能な水素濃度制御によって局在化する可能性がある水素の燃焼についての影響等を評価する。</p> <p>② 格納容器破損モード（メルトスプレッド/溶融炉心-コンクリート相互作用の重畳現象）評価手法の整備 溶融炉心が落下後キャビティ床面上を拡がり、更に溶融炉心-コンクリート相互作用によりコンクリートが侵食する総合的挙動を評価する。「軽水炉の重大事故時における不確実さの大きな物理化学現象に係る解析コードの開発」(H29 年度～R4 年度) において</p>

開発している三次元溶融炉心のキャビティ床面拡がり解析コードに基づき、MELCOR 内蔵の CORCON を制御する関数の導入及びモデルパラメータの調整を実施する。

③ 格納容器破損モード（静的・動的負荷）評価手法の整備

既往の国内外の静的・動的負荷に対する格納容器閉じ込め機能の維持に関する実験結果及び解析結果に基づき、特に格納容器機能喪失に係る物理化学現象に伴って発生する動的荷重に対する格納容器機能の維持に関する評価手法を整備する。

④ OECD/NEA/CSNI 主催の実験、解析及び調査プロジェクトからの情報収集

以下のプロジェクトに参加し、関係機関と協力して解析コードの妥当性確認のためのデータ取得及び専門家との情報交換を通じての現象理解及び解析手法に関する知見を取得する。

プロジェクト	取得対象	活用先
BIP3 (H30 終了)	ヨウ素の化学的挙動に関する実験データ	「軽水炉の重大事故時における不確かさの大きな物理化学現象に係る解析コードの開発」(H29 年度～R4 年度)で実施する「放射性物質生成・移行・除去解析コードの開発」において活用。
STEM2 (R1 終了)	ヨウ素及びルテニウムの化学的挙動に関する実験データ	同上
ESTER (～R6 年)	放射性物質の格納容器からの遅延放出メカニズムや有機ヨウ素生成等に関する実験データ	同上、他
THEMIS (～R6 年)	一酸化炭素を含む水素燃焼、PAR 性能確認やヨウ素酸化物による PAR への影響、スクラビング効果実験等に関する実験データ	同上に加えて、本プロジェクトの「個別現象解析手法の整備」において活用。
THA13 (R1 終了)	水素混合、水素燃焼、ヨウ素移行、プールスクラビング等に関する実験データ	本プロジェクトの「水素混合・燃焼解析の整備」において活用。
HYMERES2 (R3 終了)	水素混合に関する実験データ	同上
PreADES (R3 終了)	1F 事故の教訓に基づく安全研究に関する知見	総合現象レベル及び個別現象レベルにおける優先順位を本プロジェクトに適切にフィードバック。
ARC-F (R3 終了)	同上	同上
ROSAU (～R6 年)	プール水中での溶融デブリ拡がり挙動及びデブリベッドの冷却性に関する不確かさを低減するための実験データ	本プロジェクトの「個別現象解析手法の整備」において活用。

(2) 確率論的リスク評価に関連する評価技術の整備【分類③】

1) レベル 2PRA 手法の整備

重大事故等対処設備の信頼性評価モデルを格納容器イベントツリーに組み込むことにより、設備間の相互依存性等を考慮したレベル 1.5PRA モデルを整備する。また、安全性向上評価、新検査制度等で取り扱われる PRA の状況に鑑み、起因事象から格納容器機能喪失までを一貫して評価することを考慮した、格納容器イベントツリーの定量化を行うためのツールの機能改良を実施する。また、レベル 2PRA で得られたリスク情報を引き継いだレベル 3PRA 実施のためのインターフェイスの検討を進め、レベル 1 からレベル 3PRA まで一貫したモデルによる代表プラントの評価に必要な手法の整備を行う。

2) レベル 3PRA 手法の整備

サイト外のリスク評価を行うため、濃度、線量等のリスクの指標を検討するとともに、リスク指標を評価するための手法を検討する。また、代表プラントのリスク評価を行い、希ガスの放出を前提とする等の放射性物質の放出を仮定した場合の環境への影響、防護措置による被ばく低減効果等に係る技術的知見をとりまとめる。さらに、レベル 1 及びレベル 2PRA から引き継いだリスク情報を基に、レベル 1 からレベル 3PRA まで一貫したモデルでリスク評価を行うためのレベル 3PRA 手法を整備する。

(3) 環境影響評価手法の整備【分類③】

1) 放射性物質の環境拡散評価手法の整備

地形影響等を考慮した詳細評価手法を用いた大気拡散モデル、海洋拡散モデル及び陸上動態モデルを統合した評価手法を検討し、国内の代表プラントに対する環境影響解析に適用する。

2) 遮蔽解析に係る技術的知見の整備

点減衰核法、 S_N 法及びモンテカルロ法を用いて原子力発電所を対象とした解析を行い、原子炉建屋、放射性雲等からの直接線及びスカイシャイン線に対する建屋等による遮蔽評価の確認に資する技術的知見をとりまとめる。

実施行程表

	平成 29 年度	平成 30 年度	令和元年度	令和 2 年度	令和 3 年度	令和 4 年度	
(1) 1)	○MELCOR による実機規模解析技術の整備 国内 BWR 及び PWR プラントの事故進展解析						
	SFP の事故進展解析						
(1) 2)	○格納容器破損モード（水素燃焼）評価手法の整備 水素混合解析手法の整備						
	CIGMA 試験（JAEA） 別プロジェクトの実験で実施						
	○格納容器破損モード（溶融炉心・コンクリート相互作用）総合評価手法の整備 溶融物のキャビティ床面拡がり（ドライ） 別プロジェクトのコード開発で実施						
	溶融物のキャビティ床面拡がり（ウェット） 別プロジェクトのコード開発で実施						
	○格納容器破損モード（雰囲気圧力・温度による静的負荷）評価手法の整備 格納容器等の静的・動的負荷に対する構造応答						
	○OECD/NEA/CSNI 主催の実験、解析及び調査プロジェクトからの情報収集 BIP3（事故時ヨウ素挙動） STEM2（放射性物質放出挙動に関する実験） ESTER（放射性物質の遅延放出、有機ヨウ素生成等） THEMIS（一酸化炭素を含む水素燃焼、格納容器内エアロゾル放出挙動等） THAI3（格納容器内水素挙動） HYMERS2（水素成層化等の解析評価） PreADES（1F 事故に関する研究） ARC-F（1F 事故に関する研究） ROSAU（溶融デブリのプール水中拡がり等不確かさ低減）						
	新規基準に基づく重大事故等対処設備の有効性評価手法の妥当性確認等						
	▽論文投稿等						
	(2) 1)	○レベル 2PRA 手法の整備 一貫解析を考慮した格納容器イベントツリー定量化ツールの機能改良					
		外部事象の緩和策への影響評価 レベル 2-3PRA のインターフェイスの検討					
レベル 1-3PRA の一貫した試解析の実施							
(2) 2)	安全性向上評価の届出に係る確認、新検査制度での検査指摘事項の重要度評価に係る確認等に資する技術的知見 将来的な安全性向上評価等のガイドの改定等の要否の検討を含めた安全性に係る評価の高度化						
	○レベル 3PRA 手法の整備 リスク指標の検討						
(3) 1)	○放射性物質の環境拡散評価手法の整備 大気拡散モデル及び海洋拡散モデルの整備						
	陸上動態モデルの整備						
(3) 2)	○遮蔽解析に係る技術的知見の整備 モンテカルロ法を用いた遮蔽解析手法及びその適用事例に関する調査						
	モンテカルロ法を用いた遮蔽解析に係る技術的知見の整備 点減衰核法及び S _N 法を用いた遮蔽解析に係る技術的知見の整備						
原子炉制御室等居住性に係る被ばく評価に関する新規基準への適合性評価							

7. 実施計画	<p>【平成 29 年度の実施内容】</p> <p>(1) 格納容器破損防止対策の評価手法の整備【分類③】</p> <p>1) 総合現象解析手法の整備 MELCOR を用いた 1F 事故進展解析及び無機ヨウ素の詳細評価モデルを整備する。</p> <p>2) 個別現象解析手法の整備 格納容器破損モードに係る水素混合解析手法の整備 (CFD)、鋼補強及び鉄筋コンクリートに関する構造応答解析モデルの検討。 国際共同プロジェクト (ヨウ素挙動: BIP3、放射性物質放出挙動: STEM2、水素挙動: THAI3) に参加して、データを蓄積する。</p> <p>(2) 確率論的リスク評価に関連する評価技術の整備【分類③】</p> <p>1) 外部事象に係るレベル 2PRA 手法の整備 代表的な原子炉施設を対象にして重大事故等対処設備を考慮した格納容器イベントツリーを構築する。</p> <p>2) レベル 3PRA 手法の整備 国内 3 ループ PWR プラントを対象に、重大事故等対処設備を考慮したソースタームによるレベル 3PRA を行い、濃度、線量等のリスク指標を検討する。</p> <p>(3) 環境影響評価手法の整備【分類③】</p> <p>1) 放射性物質の環境拡散評価手法の整備 公開モデルを用いた三次元大気拡散モデル及び海洋拡散モデルを作成する。</p>
	<p>【平成 30 年度の実施内容】</p> <p>(1) 格納容器破損防止対策の評価手法の整備【分類③】</p> <p>1) 総合現象解析手法の整備 MELCOR を用いたプラントの事故進展解析及びソースターム評価モデルを整備する。</p> <p>2) 個別現象解析手法の整備 水素混合解析手法の整備 (CFD)、格納容器等の静的・動的負荷に対する構造応答解析手法の整備を進める。 国際共同プロジェクト (BIP3、STEM2 及び THAI3) に参加して、データを蓄積する。</p> <p>(2) 確率論的リスク評価に関連する評価技術の整備【分類③】</p> <p>1) レベル 2PRA 手法の整備 前年度に引き続き、格納容器イベントツリーの見直しを行うとともに、格納容器イベントツリーの定量化ツールの機能改良を進める。</p> <p>2) レベル 3PRA 手法の整備 国内プラントを対象とした重大事故等対処設備を考慮したソースタームによるレベル 3PRA を行い、濃度、線量等のリスク指標を検討する。また、リスク指標を評価するためのレベル 3PRA 手法を検討する。</p> <p>(3) 環境影響評価手法の整備【分類③】</p> <p>1) 放射性物質の環境拡散評価手法の整備 前年度に引き続き、公開モデルを用いた三次元大気拡散モデル及び海洋拡散モデルの作成を進める。</p> <p>2) 遮蔽解析に係る技術的知見の整備 モンテカルロ法を用いた遮蔽解析手法及びその適用事例に関する調査結果を整理し、原子力発電所を対象にモンテカルロ法を用いた解析を行い、分散低減手法等の妥当性確認に係る技術的知見をとりまとめる。</p>
	<p>【令和元年度の実施内容】</p> <p>(1) 格納容器破損防止対策の評価手法の整備【分類③】</p> <p>1) 総合現象解析手法の整備 MELCOR による国内 BWR 及び PWR プラントの事故進展解析及びソースターム評価を進めるとともに、SFP に関する事故進展に着目した解析評価手法の整備を進める。</p> <p>2) 個別現象解析手法の整備 水素燃焼解析手法の整備を進め、水素発生に関する知見の整備を開始するとともに、格納容器等の静的・動的負荷に対する構造応答解析の整備を進める。 国際共同プロジェクト (STEM2、THAI3、HYMERES2、PreADES 及び ARC-F) に参加して、データを蓄積する。</p> <p>(2) 確率論的リスク評価に関連する評価技術の整備【分類③】</p> <p>1) レベル 2PRA 手法の整備 前年度に改良した格納容器イベントツリーの定量化機能の確認のために、一貫解析の基本設計に基づくモデルにより条件付き格納容器機能喪失確率等のパイロット計算を行うとともに、地震時のレベル 2PRA 手法についての検討に着手する。</p> <p>2) レベル 3PRA 手法の整備 前年度に引き続き、リスク指標を評価するためのレベル 3PRA 手法を検討する。</p> <p>(3) 環境影響評価手法の整備【分類③】</p> <p>1) 放射性物質の環境拡散評価手法の整備 前年度に引き続き、公開モデルを用いた三次元大気拡散モデル及び海洋拡散モデルの作成を進めるとともに、陸上動態モデルの作成に着手する。</p> <p>2) 遮蔽解析に係る技術的知見の整備 原子力発電所を対象にモンテカルロ法を用いた解析を行い、モンテカルロ法を用いた遮蔽解析手法を原子炉施設に適用するための妥当性確認手法を検討する。</p>
	<p>【令和 2 年度の実施内容】</p> <p>(1) 格納容器破損防止対策の評価手法の整備【分類③】</p> <p>1) 総合現象解析手法の整備</p>

	<p>前年度に引き続き、MELCORによる国内BWR及びPWRプラントの事故進展解析及びソースターム評価を進めるとともに、SFPに関する事故進展に着目した解析評価手法の整備を進める。</p> <p>2) 個別現象解析手法の整備 水素燃焼解析手法の整備及び水素発生に関する知見の整備を進める。 国際共同プロジェクト（HYMERES2、PreAES及びARC-F）に参加して、データを蓄積する。</p> <p>(2) 確率論的リスク評価に関連する評価技術の整備【分類③】</p> <p>1) レベル2PRA手法の整備 前年度に引き続き、改良した格納容器イベントツリーの定量化機能を使って一貫解析のドラフト版評価モデルにより条件付き格納容器機能喪失確率等の計算を進めるとともに、内部事象に関するレベル2-3PRA間のインターフェイスの検討に着手する。また、外部事象として地震時のレベル2PRA手法の検討を進める。</p> <p>2) レベル3PRA手法の整備 前年度までに検討したリスク評価手法及び被ばく解析手法を用いて、代表プラントにおけるリスク評価を行い、希ガスの放出を前提とする等の放射性物質の放出を仮定した場合の環境への影響、防護措置による被ばく低減効果等に係る技術的知見をとりまとめる。</p> <p>(3) 環境影響評価手法の整備【分類③】</p> <p>1) 放射性物質の環境拡散評価手法の整備 前年度に引き続き、公開モデルを用いた陸上動態モデルの作成を進める。</p> <p>2) 遮蔽解析に係る技術的知見の整備 軽水炉を対象に点減衰核法を用いた解析を行い、遮蔽解析手法を原子炉施設に適用するための妥当性確認手法をとりまとめる。</p> <p>【令和3年度の実施内容】</p> <p>(1) 格納容器破損防止対策の評価手法の整備【分類③】</p> <p>1) 総合現象解析手法の整備 前年度に引き続き、MELCORによる国内BWR及びPWRプラントの事故進展解析及びソースターム評価を進めるとともに、SFPに関する事故進展に着目した解析評価手法の整備を進める。</p> <p>2) 個別現象解析手法の整備 水素燃焼解析手法の整備を進めるとともに、「軽水炉の重大事故時における不確実さの大きな物理化学現象に係る解析コードの開発」（H29年度～R4年度）の成果に基づき炉外デブリの冷却性評価手法を整備する。 国際共同プロジェクト（HYMERES2、ESTER、THEMIS、ROSAU、PreADES及びARC-F）に参加して、データを蓄積する。</p> <p>(2) 確率論的リスク評価に関連する評価技術の整備【分類③】</p> <p>1) レベル2PRA手法の整備 前年度に引き続き、レベル2-3PRA間のインターフェイスの検討を進めるとともに、レベル1-3PRAまで一貫したモデルによる試解析に着手する。また、地震時のレベル2PRA手法の整備を進める。</p> <p>2) レベル3PRA手法の整備 前年度に引き続き、代表プラントにおけるリスク評価を行い、防護措置による被ばく低減効果等に係る技術的知見をとりまとめる。また、レベル1からレベル3PRAまでの一貫したモデルによるリスク評価を行うためのレベル3PRA手法を検討し、代表プラントにおける内部事象を対象としたレベル3PRA試解析に着手する。</p> <p>(3) 環境影響評価手法の整備【分類③】</p> <p>1) 放射性物質の環境拡散評価手法の整備 大気拡散、海洋拡散及び陸上動態の各モデルを一体化し、統合的評価手法をとりまとめるとともに、1F事故を対象に解析を行い、環境への放射性物質の放出量を推定する。</p> <p>【令和4年度の実施内容】</p> <p>(1) 格納容器破損防止対策の評価手法の整備【分類③】</p> <p>1) 総合現象解析手法の整備 前年度に引き続き、MELCORによる国内BWR及びPWRプラントの事故進展解析及びソースターム評価を進めるとともに、SFPに関する特有の事象に着目した事故進展解析を行う。</p> <p>2) 個別現象解析手法の整備 前年度に引き続き、水素燃焼解析手法の整備、炉外デブリの冷却性評価手法の整備を進める。 国際共同プロジェクト（ESTER、THEMIS及びROSAU）に参加して、データを蓄積する。</p> <p>(2) 確率論的リスク評価に関連する評価技術の整備【分類③】</p> <p>1) レベル2PRA手法の整備 前年度に引き続き、レベル2-3PRA間のインターフェイスの検討を進めるとともに、レベル1-3PRAまで一貫したモデルによる試解析を実施し、放射性物質放出挙動評価の結果をとりまとめるとともに、格納容器機能喪失頻度、放射性物質の放出頻度及び放出量を整理する。</p> <p>2) レベル3PRA手法の整備 前年度に引き続き、代表プラントにおける内部事象を対象としたレベル3PRA試解析を実施し、リスクに及ぼす影響をとりまとめる。</p> <p>(3) 環境影響評価手法の整備【分類③】</p> <p>2) 遮蔽解析に係る技術的知見の整備 前年度までに実施したモンテカルロ法等を用いた解析結果を基に、遮蔽解析手法を原子炉施設に適用するための妥当性確認に係る知見をとりまとめる。</p>
8. 実施体制	<p>【シビアアクシデント研究部門における実施者】</p> <p>○西村 健 技術研究調査官</p>

	<p>○市川竜平 技術研究調査官 堀田亮年 主任技術研究調査官 平等雅巳 技術研究調査官 新添多聞 技術研究調査官 鈴木ちひろ 技術研究調査官 小城 烈 技術研究調査官 和田山晃大 技術研究調査官 宇津野英明 技術研究調査官</p> <p>【前年度までの委託先】 ・ 国立研究開発法人日本原子力研究開発機構・・・実施項目（１）２）、（２）２）、（３）</p>
<p>⑨. 備考</p>	<p>レベル 2PRA 及びレベル 3PRA に係る研究を進める上で、次のレベル 1PRA 研究プロジェクトからの成果を反映する。 「規制への PRA の活用のための手法開発及び適用に関する研究」(H29～R3 年度) 格納容器等の静的・動的負荷に対する構造応答に係る評価手法の整備を進めるうえで、次のプロジェクトからの成果を反映する。 「軽水炉の重大事故の重要物理化学現象に係る実験」(H22～R1 年度) 「重大事故時における重要物理化学現象の不確かさ低減に係る実験」(R2～R7 年度) 本プロジェクトのレベル 2PRA 手法の分析を通じて抽出された不確かさ要因等の研究課題に応じて、次のプロジェクトの計画を見直す。また、炉外デブリの冷却性評価手法の整備を進めるうえで、次のプロジェクトからの成果を引き継ぐ。 「軽水炉の重大事故時における不確かさの大きな物理化学現象に係る解析コードの開発」(H29～R4 年度) 屋内退避などの防護措置による被ばく低減解析手法については、次のプロジェクトからの成果を反映する。 「緊急時対応レベル (EAL) に係るリスク情報活用等の研究」(H29～R1 年度)のうち、(2) 被ばく解析手法の整備</p>

研究計画

1. プロジェクト	12 原子力プラントの熱流動最適評価に関する安全研究	担当部署	技術基盤グループ システム安全研究部門
		担当責任者	北野 剛司 上席技術研究調査官
2. カテゴリー・研究分野	【 原子炉施設 】 F) 熱流動・核特性	主担当者	塚本 直史 主任技術研究調査官 金子 順一 技術研究調査官 江口 裕 技術研究調査官
3. 背景	<p>現行の規制制度においては、原子炉施設の安全設計が設置許可基準に適合していることを確認するため「運転時の異常な過渡変化」(A00)、「設計基準事故」(DBA)及び「重大事故に至るおそれがある事故」(BDBA)における原子炉の安全性の評価を要求している。BDBAについては最適評価手法を用いた評価が行われているのに対し、A00及びDBAの評価においては実炉の詳細な体系や複雑な現象を単純化した物理モデル及び仮想的な想定を用いているため、実炉の現実的な挙動を模擬しておらず、原子炉施設が有する安全余裕の定量評価及び改善点の検討につながりにくい。これらの課題を解決するためには、実炉の詳細な体系、複雑な現象等を現実的に予測できる最適評価コードを用いた最適評価手法及び不確かさを考慮した最適評価(BEPU: Best Estimate Plus Uncertainty)手法が不可欠である。近年の国内外の動向[*]を考慮すると、今後はA00及びDBAについてはBEPU手法、BDBAについては最適評価手法に関する知見を蓄積していくことが重要である。</p> <p>適合性審査において事業者が最適評価手法を適用してきた場合には、事業者が実施する安全性の評価手法の妥当性を確認する必要がある。そのためには、原子力規制庁としても確認のための視点を知見として蓄積しておく必要がある。すなわち、これまで原子力規制庁において整備した最適評価手法及びBEPU手法に加えて、これまで取得した知見に基づく事故時の重要な物理現象のモデル化、近年整備された最適評価コードへの要件を踏まえた系統的な検証及び妥当性確認(Verification and Validation: V&V)、BEPUにおける個々のモデルの不確かさ(幅、分布等)の正確な定量化等の課題を解決する必要がある。これらの課題解決により最適評価手法及びBEPU手法を高度化することで、事故等における実炉の安全余裕を定量的に評価して、さらに手法の改善点を検討することが期待できる。</p> <p>[*]IAEA 安全指針 SSG-2「原子力発電所に対する決定論的安全解析」、日本原子力学会標準「統計的安全評価の実施基準：2008」等</p>		
4. 目的	<p>最適評価手法及びBEPU手法における上記課題を解決し、安全解析における実炉の安全余裕の定量的な評価及び手法の改善点の検討を継続的に実施し、今後事業者が適合性審査等にBEPU手法を用いた際に備えて、知見を蓄積する。</p>		
5. 知見の活用先	<p>最適評価手法及びBEPU手法並びに整備した最適評価コードを用いた原子炉の安全解析に関して、将来的な規制の高度化(安全解析における実炉の安全余裕の定量的な評価及び手法の改善点の検討)への適用の要否の検討に資する。</p>		
6. 安全研究概要 (始期：R1年度) (終期：R4年度)	<p>本プロジェクトの研究は、「原子力規制委員会における安全研究の基本方針」(令和元年5月29日原子力規制委員会決定)における安全研究のうち以下の分類に基づき実施する。</p> <p>②審査等の際の判断に必要な新たな知見の収集・整備(以下「分類②」という。)</p> <p>④技術基盤の構築・維持(以下「分類④」という。)</p> <p>(1) 事故時の物理現象に係る物理モデルの高度化【分類②④】</p> <p>事故等において重要であり、詳細な機構の把握及びモデル化が必要な以下の物理現象について、実験データ等に基づいて物理モデルを高度化する。高度化したモデルについて妥当性確認を行うとともに、実機を対象とした解析を実施して適用性を確認する。</p> <p>本プロジェクトでモデル高度化の対象とする物理現象は、前プロジェクト「事故時等の熱流動評価に係る実験的研究(H24～H30)」において、PIRT(Phenomena Identification and Ranking Table; 現象重要度ランク表)を作成し、PWR及びBWRの運転時の異常な過渡変化から重大事故に至るおそれがある事故までにおいて原子炉の各領域で想定される熱流動現象について、その重要度及び詳細機構のモデル化の充実度に従って抽出したものである。前プロジェクトにおいては、各現象について更に細分化した素過程の現象を把握できる詳細実験を実施しており、取得した実験データを本プロジェクトにおけるモデル高度化に活用する。</p> <p>モデルの高度化及び妥当性確認に必要な実験は、国内外の関係機関と協力して実施する。</p> <p>(a) 原子炉停止機能喪失(ATWS)時等における液膜ドライアウト及びリウエットに係る現象把握及びモデルの高度化</p> <p>ATWS等において燃料被覆管の熱伝達に影響することから重要な液膜の喪失(液膜ドライアウト)及びその後の液膜の再進展(リウエット)について、スプレーによる液滴付着効果及びリウエット時の先行冷却に係る詳細モデルの高度化を実施する。前プロジェクトでは、大気圧条件下で種々のスプレーを設置した試験体に液滴を注入した実験を実施して、スプレー近傍の液膜厚さ分布、液滴の径及び速度分布、気相の速度分布等の詳細データを取得するとともに、大気圧条件下でリウエット先端の可視化実験を実施して、先行冷却機構に係る詳細データを取得した。これらの詳細データをモデル高度化に活用する。</p> <p>前プロジェクトにおいて整備した高圧高温の炉心熱伝達実験装置HIDRA(High pressure thermal hyDRAulic loop)を用いてATWS事象を模擬した過渡実験等を実施し、その実験データを用いて高度化モデルの妥当性を確認する。</p>		

<p>(b) 反応度投入事象 (RIA) で想定されるボイド挙動に係る現象把握及びモデルの高度化</p> <p>RIA (特に低圧サブクール条件) において核熱結合挙動 (ボイド反応度フィードバック) に影響することから重要な出力急昇時の局所的なボイドの発生、横方向への伝播、凝縮について、前プロジェクトで取得した実験データに基づいた詳細解析手法を整備する。前プロジェクトでは、低圧サブクール沸騰についての実験を実施し、沸騰開始点、沸騰核密度、気泡離脱等に係る詳細データを取得した。また、RIA を想定した局所的な出力急昇による気泡の発生及びその横方向伝播挙動等について詳細データを取得した。引き続き実験データを拡充するとともに、これらの詳細データを活用してモデル高度化を行う。</p> <p>(c) LOCA 等における現象に係る現象把握及びモデルの高度化</p> <p>近年明らかになった LOCA 等発生時の高燃焼度燃料ペレットの細片化、その被覆管膨れ部への移動及び破裂部からの放出現象 (FFRD) の燃料冷却性への影響を評価する。前プロジェクトで作成した簡易なモデルに代わる、FFRD 現象を機構論的に扱うモデルを燃料解析コードに組み込み、燃料被覆管の膨れ・破裂で生じる流路閉塞による燃料冷却性への影響を考慮できるようにモデルを高度化する。また、再冠水時 (特に代替冷却水注入設備を想定した低速度の再冠水時) の液滴挙動、気液 3 次元挙動等の詳細現象についての知見を拡充するとともに、取得した知見に基づいて再冠水モデルを高度化する。なお、モデル高度化にあたっては、OECD/NEA/CSNI において予定されている RBHT (Rod Bundle Heat Transfer : 燃料集合体熱伝達) プロジェクトへ参加し、取得した詳細な実験データ等をモデル高度化に活用することを検討する。</p> <p>(d) 蒸気発生器伝熱管複数破損 (マルチ SGTR) 及び重大事故に至るおそれのある事故時のプラント挙動の把握</p> <p>地震による共通要因故障に伴って想定されるマルチ SGTR について、事象進展に影響を与える現象、事象収束のための機器、運転員操作等を把握する必要がある。前プロジェクトではマルチ SGTR の実験を実施したが、炉心の露出に至るようなより厳しいシナリオの実験データが不足している。また、重大事故に至るおそれのある事故の事象進展に影響を与える重要な現象について実験データを拡充する必要がある。これらの事象について、総合効果試験装置を用いた PWR のプラント挙動を模擬した総合効果実験を実施し、解析コードの妥当性を確認する。なお、本項目においては、OECD/NEA の国際共同研究プロジェクト (PKL (Primärkreislauf-Versuchsanlage : 原子炉冷却材ループ試験装置)、ETHARINUS (Experimental Thermal Hydraulics for Analysis, Research and Innovations in Nuclear Safety)) に参画し、重大事故に至るおそれがある事象の安全解析手法に関する海外の最新知見及び実験データを活用する。</p> <p>(e) プール内の温度成層化に係る現象把握及びモデルの高度化</p> <p>BWR のサプレッション・プール (S/C) へ長時間蒸気が流入した場合や使用済燃料プール (SFP) の冷却機能等が喪失した場合には、各プール内において温度成層化の発生が考えられる。一方、多くの安全評価では、単純化したモデル及び保守的な設定をして評価しており、プール内の温度成層化を考慮した詳細な評価は行われていない。本研究では、温度成層化を考慮して、プール内の水位低下、プール内の温度分布等への影響を把握するために、実験的な知見を取得し、温度成層化に係る熱流動現象を把握し、三次元熱流動を考慮したモデルの高度化を行う。</p> <p>(2) 解析コードの V&V 【分類④】</p> <p>日本原子力学会の標準**等において整備されている系統的な V&V の方法論を参考に、平成 30 年度までに基盤部分 (既存コード相当) を開発した AMAGI コード (国産システム解析コード) の V&V を実施する。検証においては、個別現象を対象とする解析により網羅的な機能確認を実施する。妥当性確認では、PIRT (Phenomena Identification and Ranking Table) 及び評価マトリクスに基づいた実験解析により、解析コードの不確かさを評価する。また、V&V を通して、AMAGI の計算速度、ロバスト性等について改良を実施する。なお、AMAGI の開発に当たっては、学会発表等において専門家の意見を聴取し参考とする。</p> <p>※※日本原子力学会標準「統計的安全評価の実施基準 : 2008」及び「シミュレーションの信頼性確保に関するガイドライン : 2015」</p> <p>(3) BEPU 手法の高度化及び安全解析への適用 【分類②】</p> <p>これまでに実施した PWR プラントの大破断 LOCA への BEPU 手法の適用等を通して、以下の項目について BEPU 手法を高度化する必要があることを抽出した。</p> <ul style="list-style-type: none"> ・個々のモデルの不確かさ (幅、分布等) についての正確な定量化。 ・特定パラメータに不確かさを考慮した場合の他パラメータへの影響の把握。 <p>これらの課題について検討し、PWR プラントの大破断 LOCA、BWR プラントの発電機負荷遮断等を対象に BEPU を適用した安全解析を実施し、技術的知見を取りまとめる。</p> <p>また、BEPU 手法の許認可への適用に関して海外の規制動向について調査を行い、BEPU の適用実績、審査における論点等について整理する。</p>
--

実行程表				
	R1年度	R2年度	R3年度	R4年度
(1) 事故時の物理現象に係る物理モデルの高度化		論文公表▽	▽学会発表等	▽論文投稿等
	(a) ATWS 時等における液膜ドライアウト及びリウエットに係る現象把握及びモデル高度化			
	・ HIDRA 実験 (スパーサ無) ・ モデル高度化検討	・ HIDRA 実験 (丸セルスパーサ) ・ モデル高度化検討	・ HIDRA 実験 (旋回羽スパーサ) ・ モデル高度化検討	・ HIDRA 実験 (旋回羽スパーサ等) ・ 高度化したモデルの妥当性確認、適用性検討
	(b) RIA で想定されるボイド挙動に係る現象把握及びモデル高度化			
	・ 過年度成果の整理	・ 素過程観測試験 ・ ボイド挙動モデルの開発・高度化検討	・ 素過程観測試験 ・ 高度化したモデルの整備	評価手法の適用性検討
(2) 解析コードの V&V	(c) LOCA 等における現象に係る現象把握及びモデルの高度化			
	・ FFRD と流路閉塞の評価手法の検討 ・ 再冠水実験の調査	・ FFRD モデル整備と妥当性確認、流路閉塞の評価手法検討 ・ RBHT ベンチマーク解析	・ FFRD モデル妥当性確認、流路閉塞の評価手法整備 ・ RBHT ベンチマーク解析	・ FFRD と流路閉塞のモデル、再冠水モデルの適用性検討
	(d) MSGTR 及び重大事故に至る恐れのある事故時のプラント挙動の把握			
(3) BEPU 手法の高度化及び安全解析への適用	・ MSGTR 実験 ・ 実験解析による解析コードの妥当性確認	・ MSGTR 実験等 ・ 実験解析による解析コードの妥当性確認	・ ECCS 再循環機能喪失実験等 ・ 実験解析による解析コードの妥当性確認	・ ECCS 再循環機能喪失実験等 ・ 実験解析による解析コードの妥当性確認
	(e) プール内の温度成層化に係る現象把握及びモデルの高度化			
		▽論文公表 学会発表▽	▽学会発表等	▽論文投稿等
	・ PIRT 作成 ・ AMAGI 改良	・ AMAGI 実験解析 ・ AMAGI 改良	・ AMAGI 実験解析 ・ AMAGI 改良	・ AMAGI 実験解析結果の整理 ・ V&V 総合評価
	・ モデルの不確かさの評価・影響検討	・ モデルの不確かさの評価・影響検討 ・ BEPU の海外規制動向等の調査	・ 入力パラメータ間の相関の扱い検討 ・ DBE 解析へ BEPU 適用	▽論文投稿等 ・ BEPU 適用について成果取りまとめ

7. 実施計画	<p>【R1年度の実施内容】</p> <p>(1) 事故時の物理現象に係る物理モデルの高度化【分類②④】</p> <p>(a) ATWS 時等における液膜ドライアウト及びリウエットに係る現象把握及びモデルの高度化</p> <ul style="list-style-type: none"> 前プロジェクトで取得した実験データに基づき、液膜ドライアウト／リウエットに係るモデルの高度化を検討する。 HIDRA を用いて、スパーサ無しの実験体を対象に出力変動、流量変動等の ATWS 時に想定される熱流動挙動を模擬した過渡実験を実施し、高度化モデルの妥当性確認のための実験データを取得する。 <p>(b) RIA で想定されるボイド挙動に係る現象把握及びモデルの高度化</p> <ul style="list-style-type: none"> 前プロジェクトで実施した RIA 時横方向ボイド挙動実験を対象に試解析を実施して、その適用性について課題を抽出する。 <p>(c) LOCA 等における現象に係る現象把握及びモデルの高度化</p> <ul style="list-style-type: none"> FFRD 現象を機構論的に扱うモデル及び流路閉塞による燃料冷却性への影響の評価手法について検討する。 OECD/NEA RBHT プロジェクトに参加するとともに、国内又は国外で実施された再冠水実験の結果に基づいて燃料集合体内再冠水における液滴挙動、気液 3 次元挙動等の詳細現象の知見を拡充する。 <p>(d) マルチ SGTR 及び重大事故に至るおそれのある事故時のプラント挙動の把握</p> <ul style="list-style-type: none"> PWR のマルチ SGTR 時のプラント挙動に係る現象把握のため、炉心露出を想定した事象シナリオを模擬した総合効果実験を実施する。 <p>(2) 解析コードの V&V【分類④】</p> <p>AMAGI の V&V に向けて、PIRT 及び評価マトリクスを見直すとともに、AMAGI の基本性能の向上を図る。</p> <p>(3) BEPU 手法の高度化及び安全解析への適用【分類②】</p> <p>計算モデルにおけるパラメータの不確かさ及びパラメータ間の相関を推定する手法について検討する。</p>
---------	--

【R2年度の実施内容】

(1) 事故時の物理現象に係る物理モデルの高度化【分類②④】

(a) ATWS 時等における液膜ドライアウト及びリウエットに係る現象把握及びモデルの高度化

- ・ R1 年度に引き続き、液滴挙動モデル、リウエット時の先行冷却モデル等の高度化を継続する。
- ・ HIDRA を用いて、丸セル形状のスペーサを設定した試験体等を対象に ATWS 時に想定される熱流動挙動を模擬した過渡実験を実施し、高度化モデルの妥当性確認のための実験データを取得する。

(b) RIA で想定されるボイド挙動に係る現象把握及びモデルの高度化

- ・ R1 年度に実施した解析により抽出した課題を踏まえて、低圧時サブクール沸騰モデルの高度化を行う。また、燃料棒間クロスフロー、界面せん断力、界面熱伝達、スペーサによる気泡の攪拌効果等の横方向ボイド挙動に係るモデル（以下、「ボイド挙動モデル」という。）の開発及び高度化を検討する。
- ・ 強制対流サブクール沸騰の現象解明及びモデル高度化に向けて、素過程の詳細データ取得のための実験を行う。また、それら実験的知見を反映して、システム解析コード等を用いた RIA 解析手法の高度化を検討する。

(c) LOCA 等における現象に係る現象把握及びモデルの高度化

- ・ R1 年度に検討した FFRD モデルを燃料挙動解析コードに実装し、実験データ（ハルデン、スタズビック実験等）による妥当性確認を実施するとともに、流路閉塞による燃料冷却性への影響の評価手法について検討する。
- ・ R1 年度に引き続き OECD/NEA RBHT プロジェクトに参加し、オープン試験のベンチマーク解析を実施して、燃料集合体内再冠水挙動に係る知見の拡充及び既存モデルの課題抽出を継続する。

(d) マルチ SGTR 及び重大事故に至るおそれのある事故時のプラント挙動の把握

- ・ PWR のマルチ SGTR 時のプラント挙動に係る現象把握のため、R1 年度に実施した実験から事象想定を一部変更した総合効果実験等を実施する。
- ・ OECD/NEA の PKL プロジェクトにおけるマルチ SGTR 試験の模擬解析を実施し、解析の妥当性を確認した。

(e) プール内の温度成層化に係る現象把握及びモデルの高度化

- ・ 温度成層化に係る現象把握のため、プール内の温度場・速度場の情報を取得する計測器等を検討する。

(2) 解析コードの V&V【分類④】

AMAGI の V&V として以下を実施する。

- ・ R1 年度において作成した評価マトリクスに基づいて抽出された、界面せん断力、壁面せん断力、界面熱伝達、壁面熱伝達等に係る個別効果実験を対象に試解析を実施する。ここでは対象とする実験の入力データ等を整備して解析を実施し、個々のモデルに係る不確かさを評価する。
- ・ AMAGI の機能確認及び解検証に向けて、個別現象を対象とする単純な体系の解析について入力データ等を整備して試解析を実施する。
- ・ 上記の解析結果に応じて、AMAGI の構成式を見直す。

(3) BEPU 手法の高度化及び安全解析への適用【分類②】

- ・ 計算モデルにおけるパラメータの不確かさ及びパラメータ間の相関を推定する手法について検討する。
- ・ 米国における BEPU 手法を審査に適用した事例を調査し、審査における論点等を抽出する。

【R3年度の実施内容】

(1) 事故時の物理現象に係る物理モデルの高度化【分類②④】

(a) ATWS 時等における液膜ドライアウト及びリウエットに係る現象把握及びモデルの高度化

- ・ 液滴挙動モデルおよび先行冷却モデルの高度化を継続するとともに、燃料集合体内の熱流動挙動を評価できる詳細解析コードに実装して試解析を実施する。
- ・ HIDRA を用いて、旋回羽形状のスペーサを設定した試験体等を対象に ATWS 時に想定される熱流動挙動を模擬した過渡実験を実施し、高度化モデルの妥当性確認に用いる実験データを取得する。

(b) RIA で想定されるボイド挙動に係る現象把握及びモデルの高度化

- ・ 強制対流サブクール沸騰の現象解明及び素過程のモデル化のための実験を継続するとともに、モデル高度化及び妥当性確認に向けて反応度事故時の過渡ボイド挙動試験等の模擬解析を実施する。

(c) LOCA 等における現象に係る現象把握及びモデルの高度化のため以下を実施する。

- ・ FFRD モデルの妥当性確認を継続するとともに、流路閉塞による燃料冷却性への影響の評価手法を整備する。
- ・ 前年度に引き続き OECD/NEA RBHT プロジェクトに参加し、ブラインド試験のベンチマーク解析を実施して、再冠水モデルの高度化を検討する。

(d) マルチ SGTR 及び重大事故に至るおそれのある事故時のプラント挙動の把握

- ・ PWR の ECCS 再循環機能喪失時のプラント挙動に係る現象把握のため、大破断 LOCA 及び ECCS 作動の状態から ECCS を停止させたシナリオを模擬した総合効果実験等を実施する。また、国際共同研究プロジェクトでの最新知見や実験データを活用して、原子炉システム解析コードの妥当性確認を実施する。

(e) プール内の温度成層化に係る現象把握及びモデルの高度化

- ・ R2 年度に検討した温度場・速度場の情報を取得する計測器等を用いて、二次元温度成層化実験を行い、温度成層化発生メカニズムについて検討を行う。

(2) 解析コードの V&V【分類④】

AMAGI の V&V として以下を実施する。

	<ul style="list-style-type: none"> ・ R1 年度において作成した評価マトリクスに基づいて抽出された、PWR 及び BWR における A00、DBA を対象とした個別効果試験及び総合効果実験を対象に試解析を実施する。ここでは対象とする実験の入力データ等を整備して解析を実施し、当該事象に係る AMAGI の不確かさを評価する。また、解析結果に応じて、AMAGI の構成式を見直す。 <p>(3) BEPU 手法の高度化及び安全解析への適用【分類②】</p> <ul style="list-style-type: none"> ・ 入力パラメータ間に相関がある場合の取扱いについて検討する。 ・ 実機プラントの AOO、DBA 事象に対して BEPU 手法を適用した安全解析を実施する。 <p>【R4 年度の実施内容】</p> <p>(1) 事故時の物理現象に係る物理モデルの高度化【分類②④】</p> <p>(a) ATWS 時等における液膜ドライアウト及びリウエットに係る現象把握及びモデルの高度化</p> <ul style="list-style-type: none"> ・ 液滴挙動モデル及び先行冷却モデルの高度化及び妥当性確認を継続する。 ・ 前年度に引き続き HIDRA を用いて ATWS 時に想定される熱流動挙動を模擬した過渡実験を実施し、高度化モデルの妥当性確認に用いる実験データを取得する。 ・ 実機の ATWS 解析を実施して、高度化モデルの適用性を確認する。 <p>(b) RIA で想定されるボイド挙動に係る現象把握及びモデルの高度化</p> <ul style="list-style-type: none"> ・ これまでに整備した解析手法を用いて実機の RIA 事象を対象に解析を実施し、その適用性を確認する。 <p>(c) LOCA 等における現象に係る現象把握及びモデルの高度化のため以下を実施する。</p> <ul style="list-style-type: none"> ・ 高度化した FFRD モデル及び再冠水モデルを用いて、LOCA に係る総合効果実験及び実機を対象に解析を実施し、その適用性を確認する。 <p>(d) マルチ SGTR 及び重大事故に至るおそれのある事故時のプラント挙動の把握</p> <ul style="list-style-type: none"> ・ PWR の ECCS 再循環機能喪失時のプラント挙動に係る現象把握のため、R3 年度に実施した実験より厳しい事象シナリオを模擬した総合効果実験等を実施する。また、国際共同研究プロジェクトでの最新知見や実験データを活用して、原子炉システム解析コードの妥当性確認を実施する。 <p>(e) プール内の温度成層化に係る現象把握及びモデルの高度化</p> <ul style="list-style-type: none"> ・ 三次元温度成層化実験を行い、取得した実験データを用いて温度成層化モデルの検討を行う。 <p>(2) 解析コードの V&V【分類④】</p> <p>AMAGI の V&V として以下を実施する。</p> <ul style="list-style-type: none"> ・ 個別効果試験及び総合効果実験を対象とした実験解析の結果を整理する。総合評価として AMAGI の不確かさを定量化し、各事象に対する AMAGI の適用性をまとめる。 <p>(3) BEPU 手法の高度化及び安全解析への適用【分類②】</p> <p>実機プラントの AOO、DBA 事象に対して BEPU 手法を適用した安全解析を実施し、成果を取りまとめる。</p>
8. 実施体制	<p>【システム安全研究部門における実施者（主担当者には○を記載）】</p> <p>○塚本 直史 主任技術研究調査官 ○金子 順一 技術研究調査官 ○江口 裕 技術研究調査官 小野 寛 技術研究調査官 関根 将史 技術研究調査官</p> <p>【前年度までの委託先】</p> <ul style="list-style-type: none"> ・ 国立研究開発法人 日本原子力研究開発機構 . . . 実施項目 (1) a, d ・ 国立大学法人 電気通信大学 実施項目 (1) b <p>【共同研究先】</p> <ul style="list-style-type: none"> ・ 学校法人 早稲田大学 . . . 実施項目 (1) e
9. 備考	

研究計画

1. プロジェクト	13. 核特性解析における最適評価手法及び不確かさ評価手法に関する研究	担当部署	技術基盤グループ システム安全研究部門
		担当責任者	北野 剛司 上席技術研究調査官
2. カテゴリー・研究分野	【原子炉施設】 F) 熱流動・核特性	主担当者	大川 剛 主任技術研究調査官 柴 茂樹 技術研究調査官 藤田 達也 技術研究調査官 岩橋 大希 技術研究調査官
3. 背景	<p>東京電力福島第一原子力発電所事故の教訓を踏まえ、平成25年7月に実用発電用原子炉に係る規制基準（以下「新規規制基準」という。）が施行された。新規規制基準では、これまでの運転時の異常な過渡変化及び設計基準事象に加えて、重大事故等（設計基準を超える事故）発生時の炉心損傷防止対策等を事業者に要求している。今後の安全性向上評価では、異常な過渡変化及び事故時の事象に対する安全裕度の定量評価等が必要となることから、従来の保守的評価に代わって最適評価に基づいてプラント安全対策の有効性を継続的に確認していく可能性がある。</p> <p>プラント安全対策の有効性評価では、原子炉の詳細な体系や原子炉内での複雑な現象を現実的に予測する手法（以下「最適評価手法」という。）に基づく解析コード（以下「最適評価コード」という。）を利用するとともに、解析モデルに起因する不確かさの伝播を考慮して評価対象となるパラメータが現実的に取り得る幅を評価する手法（以下「不確かさ評価手法」という。）を適用した、BEPU（Best Estimate Plus Uncertainty）手法の導入・整備が世界的にも進められている⁽¹⁾。IAEAの安全基準ガイド⁽²⁾においては、BEPU手法が決定論的安全評価手法の一つとして提示されている。国内においては、BEPU手法の適用に係る標準⁽³⁾が一般社団法人日本原子力学会によって策定されている。また、規制要求としては、「実用発電用原子炉に係る炉心損傷防止対策及び格納容器破損防止対策の有効性評価に関する審査ガイド」⁽⁴⁾において、標準評価手法として最適評価手法を適用し、有効性評価の共通解析条件及び事故シーケンスグループの主要解析条件等を適用すること（ただし、保守的な仮定及び条件の適用を否定するものではない）が規定されている。最適評価手法の適用に係る事業者の取組としては、例えばデジタル安全保護系の共通原因故障を前提とした原子炉起動時及び出力運転中における制御棒の異常な引抜き並びに制御棒落下事故について、従来の保守的評価に代わって最適評価による現実ベースの炉心モデルでの予備評価結果を報告している⁽⁵⁾。</p> <p>核特性解析のBEPU手法の導入に当たっては、最適評価コードとして、異常な過渡変化及び事故時の事象を精緻に把握し、実機炉心挙動を現実的な解析モデルを用いて評価することが可能な3次元核動特性解析コードを整備することが必要である。このとき、当該解析コードには、炉心及び燃料集合体内で生じる局所的な事象（局所的なボイドの発生、燃料集合体内燃料棒出力変動など）の変化を評価する機能が求められる。また、最適評価コードによる解析結果（出力パラメータである中性子増倍率、出力分布、核分裂生成核種インベントリ、反応度係数など）が取り得る不確かさを適切に評価するためには、核特性解析の入力パラメータとなる核データ（核反応断面積、核分裂生成核種の収率（以下「核分裂収率」という。）、遅発中性子割合など）の不確かさの伝播や解析対象の幾何形状や材料組成などといった製造公差による影響に関する技術的知見を蓄積することが必要である。以下では、BEPU手法を最適評価手法（Best Estimate）と不確かさ評価手法（Plus Uncertainty）に分けて示す。</p> <p>最適評価手法の導入・整備としては、安全研究プロジェクト「詳細解析手法の導入に向けた熱流動・核特性安全解析手法の整備（Phase-2）」（平成25年度～平成29年度）プロジェクト⁽⁶⁾において、米国原子力規制委員会のCAMP（Code Applications and Maintenance Program）に参画し、最適評価コードである3次元核熱結合解析コードTRACE/PARCS^{(7),(8)}を導入して、解析精度及び適用性の確認のためのベンチマーク問題及び実験の解析⁽⁹⁾⁻⁽¹⁴⁾を実施した。当該解析コードの改良を行い、実機炉心体系を対象にしたベンチマーク問題（BWRタービントリップ試験⁽¹⁵⁾、BWR炉心安定性⁽¹⁶⁾、PWR主蒸気管破断⁽¹⁷⁾等）の解析を実施した。また、安全研究プロジェクト「国産システム解析コードの開発」（平成26年度～平成30年度）⁽¹⁸⁾において、3次元核熱結合解析コードTRACE/PARCSでは考慮することができない異常な過渡変化及び事故時の事象（例えば反応度投入事故時の局所的なボイドの発生など）をより精緻に把握するとともに、同解析コードによる最適評価に対して参照解となる解析結果を得ることを可能とするため、3次元詳細炉心動特性解析コードの開発に係る調査及びプロトタイプの開発を実施した。当該プロトタイプを用いたベンチマーク問題の解析をとおして適用性の検証及び技術的課題の抽出を行い、3次元詳細炉心動特性解析コードの本格開発に向けた技術的知見を取得した。本プロジェクトにおいては、異常な過渡変化及び事故時の実機炉心挙動を評価するために、これまでの安全研究で用いてきた3次元核熱結合解析コードTRACE/PARCSを引き続き改良し、実機炉心体系を対象とした原子炉起動時及び出力運転中における制御棒の異常な引抜き並びに制御棒落下事故の解析を実施することで解析の妥当性を確認する。また、異常な過渡変化及び事故時の事象をより精緻に把握し従前の最適評価コードに対して参照解となる解析結果を得るため、3次元詳細炉心動特性解析コードの本格開発を実施するとともに、今後の実機炉心体系を対象とした解析を実施するために解決すべき技術的課題に取り組む。</p> <p>不確かさ評価手法の導入・整備としては、安全研究プロジェクト「詳細解析手法の導入に向けた熱流動・核特性安全解析手法の整備（Phase-2）」（平成25年度～平成29年度）⁽⁶⁾及びその後の安全研究において、入力パラメータを不確かさの範囲でランダムに変化させて得られた出力パラメータを統計処理することで出力パラメータが取り得る不確かさを評価する手法（以下「ランダムサンプリング法」という。）を導入した。最新の評価済み核データライブラリで整備された核反応断面積の不確かさ及び製造公差に基づく核特性パラメータの不確かさ評価に着目し、経済協力開発機構/原子力機関（以下「OECD/NEA」という。）における軽水炉における不確かさ評価に係る国際ベンチマーク問題（UAM-LWRベンチマーク問題）Phase I⁽¹⁹⁾の解析をとおして、これらの不確かさの取扱い、核特性パラメータに与える影響の評価などを実施し、技術的知見をとりまとめた⁽¹⁹⁾⁻⁽²²⁾。また、燃焼計算で使用する収率などに係る不確かさの取扱いに関して、核分裂生成核種間での核分裂収率の不確かさの相関の考慮などに係る基礎検討を実施し、核分裂収率などの不確かさの伝播を考慮した燃焼計算における不確かさ評価の実施に向けた技術基盤を構築した⁽²³⁾。さらに、核反応断面積等の核データ起因の不確かさは評価済み核データライブラリ等により整備状況が異なることから、評価済み核データライブラリ等の違いによる不確かさ評価結果の差異及びこの要因に関しても技術的知見を蓄積した⁽²⁴⁾。本プロジェクトにおいては、これまでに整備した核分裂収率などの不確かさの伝播を考慮した燃焼計算における不確かさ評価に着手し、ベンチマーク問題の解析をとおして同不確かさ</p>		

	<p>が解析結果に与える影響を確認する。また、これまでに未実施であった動特性計算で使用する遅発中性子割合などの不確かさの取扱いに関する検討を実施するとともに、ベンチマーク問題の解析をとおして遅発中性子割合などの不確かさが解析結果に与える影響を確認する。さらに、今後公開される評価済み核データライブラリ等における不確かさに係るデータに関する最新知見を収集し、改訂・拡充の内容を確認する。</p>
4. 目的	<p>核特性解析の BEPU 手法の導入に当たって、最適評価手法と不確かさ評価手法のそれぞれに関する技術基盤を構築する。</p> <p>これまでの安全研究で用いてきた異常な過渡変化及び事故時の事象に対する最適評価コードである 3次元核熱結合解析コード TRACE/PARCS の実機炉心体系への適用性を確認するとともに、より精緻に事象を把握することが可能な最適評価コードとして 3次元詳細炉心動特性解析コードの本格開発を実施する。また、これまでの安全研究では未実施であった核分裂収率、遅発中性子割合などの不確かさが燃焼計算や動特性計算の結果に与える影響を確認する。</p>
5. 知見の活用先	<p>本プロジェクトの研究をとおして得られた知見は、今後の安全性向上評価に BEPU 手法が導入された場合に、核特性解析の最適評価手法及び不確かさ評価手法の妥当性を判断するための技術的根拠として活用できる。</p>
6. 安全研究概要 (始期：R3年度) (終期：R6年度)	<p>本プロジェクトの研究は、「原子力規制委員会における安全研究の基本方針」（令和元年5月29日原子力規制委員会決定）における安全研究の目的のうち以下の分類に基づき実施する。</p> <p>② 審査等の際の判断に必要な知見の収集・整備（以下「分類②」という。） ③ 規制活動に必要な手段の整備（以下「分類③」という。） ④ 技術基盤の構築・維持（以下「分類④」という。）</p> <p>(1) 最適評価手法の導入・整備【分類②、③、④】</p> <p>a. 3次元核熱結合解析コード TRACE/PARCS の実機炉心体系への適用</p> <p>本プロジェクトにおいては、デジタル安全保護回路のソフトウェアに起因する共通要因故障を前提とした原子炉起動時及び出力運転中における制御棒の異常な引抜き並びに制御棒落下事故について、従来の保守的評価に代わって最適評価コードによる現実ベースの炉心状態を反映した解析を実施する。反応度投入事象の燃料棒破損の判断基準である燃料エンタルピ等の評価が必要となることから、3次元核熱結合解析コード TRACE/PARCS について、以下の改良・機能追加を実施する。また、上記解析に用いる実機炉心データを併せて整備する。</p> <ul style="list-style-type: none"> ・集合体内燃料棒出力分布再構成モデルの改良 ・3次元動特性解析コード PARCS 用の高速核定数処理コードの改良 ・燃料エンタルピ評価機能、破損燃料棒数評価機能等の追加 <p>b. 3次元詳細炉心動特性解析コードの開発等</p> <p>a. の3次元核熱結合解析コード TRACE/PARCS を始め、これまでの安全研究で用いてきた解析コードは、炉心を燃料集合体単位の空間スケールで取り扱う中性子動特性解析手法を採用してきた。一方で、例えば反応度投入事故時に想定される燃料集合体内外における局所的なボイド発生といった熱流動挙動の変化に伴う事象では、中性子束の空間分布に対してもその影響が強く現れる。異常な過渡変化及び事故時の事象をより精緻に把握するためには、核特性解析においては炉心を燃料棒単位の空間スケールに詳細化した中性子動特性解析手法を適用することが必要である。</p> <p>安全研究プロジェクト「国産システム解析コードの開発」（平成26年度～平成30年度）⁽¹⁸⁾において、国内外の機関における開発・実機適用に係る実績と今後の見込み、取扱可能な空間スケール、今後の計算機性能の向上等を見据えた計算コストに係る課題等を踏まえ、プレナーキャラクターリスティック法（以下「プレナーMOC」という。）^{(25),(26)}に着目し、これに基づく3次元詳細炉心動特性解析コードのプロトタイプを開発した。プレナーMOCは、図1に示すとおり、炉心を軸方向に対して分割した2次元プレーン体系（燃料、被覆管、減速材などから構成される非均質断面）を計算し、その体系を燃料棒単位で均質にした上で積み重ねた3次元体系の計算を行うことで、炉心全体を対象とした核特性解析を実施する。</p> <div data-bbox="661 1958 1743 2404" data-label="Diagram"> </div> <p>図1 プレナーMOCの概略図</p> <p>そのため、プレナーMOCによる炉心を燃料棒単位の空間スケールに詳細化した解析を行うことで、異常な過渡変化及び事故時の事象をより精緻に把握することが可能となる。OECD/NEAの国際ベンチマーク問題⁽²⁷⁾⁻⁽²⁹⁾の解析をとおして、当該解析コードの適用性を検証するとともに、実機炉心体系に適用するに当たって解決すべき技術的課題として、</p> <ul style="list-style-type: none"> ・計算時間、計算メモリといった計算コストの低減（粗細が異なる解析条件の組合方法及び効率的な並列化） ・制御棒位置の変化に伴う事象の解析精度の向上（制御棒キャスピングモデル⁽³⁰⁾⁻⁽³²⁾の検討） ・3次元詳細炉心動特性解析コードで使用する核反応断面積の取扱いの検討（集合体核特性解析コード CASMO5⁽³³⁾からの受渡し）を抽出した。

本プロジェクトにおいては、3次元詳細炉心動特性解析コードの本格開発を実施するとともに、実機炉心体系への適用に係る技術的課題を解決する。また、近年 OECD/NEA において提案されている動特性解析の検証に係るベンチマーク問題（C5G7-TD ベンチマーク問題）⁽²⁹⁾の解析等をとおして、解析精度を評価する。

(2) 不確かさ評価手法の導入・整備【分類②、③、④】

a. 核分裂収率などの不確かさの伝播

本プロジェクトにおいては、安全研究プロジェクト「詳細解析手法の導入に向けた熱流動・核特性安全解析手法の整備（Phase-2）」（平成25年度～平成29年度）⁽⁶⁾及びその後の安全研究における核分裂収率などの不確かさの取扱いに関する基礎検討（核分裂生成核種間での核分裂収率の不確かさの相関の考慮など）の成果を踏まえ、核分裂収率などの不確かさの伝播を考慮した不確かさ評価機能をランダムサンプリング法に基づく不確かさ評価手法に取り入れていく。また、OECD/NEA における軽水炉における不確かさ評価に係る国際ベンチマーク問題（UAM-LWR ベンチマーク問題）Phase II の解析、実機炉心体系を対象としたベンチマーク問題の解析への適用を行う。

b. 遅発中性子割合などの不確かさの伝播

本プロジェクトにおいては、諸外国の研究機関等における動特性計算で使用する遅発中性子割合などの不確かさの取扱いに関する研究⁽³⁴⁾⁻⁽³⁶⁾を参考にしつつ、遅発中性子割合などの不確かさの伝播を考慮した不確かさ評価機能をランダムサンプリング法に基づく不確かさ評価手法に取り入れていくとともに、UAM-LWR ベンチマーク問題 Phase II の解析、実機炉心体系を対象としたベンチマーク問題の解析への適用を行う。

c. 評価済み核データライブラリ等における最新知見の活用

これまでの安全研究において、主軸として使用している国産の評価済み核データライブラリ（JENDL）だけでなく、国外の評価済み核データライブラリ（ENDF/B、JEFF など）における最新知見（核データ及びその不確かさの整備状況など）を収集・活用してきた。特に JENDL については、JENDL-4.0⁽³⁷⁾の次期バージョンである JENDL-5 の整備が国立研究開発法人日本原子力研究開発機構において進められており、R4年度の公開が見込まれている⁽³⁸⁾。また、国内外の不確かさ評価に関する研究において幅広く利用されている SCALE 共分散ライブラリ（米国オーク・リッジ国立研究所が開発している統合解析コードシステム SCALE が ENDF/B を基本としつつも独自に改訂している核反応断面積の不確かさ）について、次期バージョンである SCALE6.3⁽³⁹⁾においては ENDF/B-VIII.0⁽⁴⁰⁾に基づくものが整備されることが予定されており、R2年度中の公開が見込まれている。

本プロジェクトにおいては、評価済み核データライブラリ及び SCALE 共分散ライブラリに関する最新知見を継続的に収集し、核データ及びその不確かさの改訂・拡充の内容を確認するとともに、当該最新知見を上記 a. 及び b. の実施計画に反映する。

実施行程表

		R3年度	R4年度	R5年度	R6年度
(1) 最適評価手法の導入・整備	a. 3次元核熱結合解析コード TRACE/PARCS の実機炉心体系への適用		・ 3次元核熱結合解析コード TRACE/PARCS の改良・機能追加	学会発表▽ ・ 実機炉心データの整備 ・ 原子炉起動時及び出力運転中における制御棒の異常な引抜き時並びに制御棒落下事故時の解析	論文投稿▽
	b. 3次元詳細炉心動特性解析コードの開発等		・ 基本設計及び詳細設計 ・ 静特性計算機能等の開発及び検証	学会発表▽ ・ 動特性解析機能の開発及び検証 学会発表▽ ・ 国際ベンチマーク問題の解析（C5G7 ベンチマーク問題、C5G7-TD ベンチマーク問題など）	論文投稿▽ 学会発表▽ ・ 核反応断面積再構築機能の追加 学会発表▽ ・ 粗細が異なる解析条件の組合方法及び効率的な並列化の検討 ・ 制御棒キャスピングモデルの検討
(2) 不確かさ評価手法の導入・整備	a. 核分裂収率などの不確かさの伝播			論文投稿▽	
			・ 国際ベンチマーク問題の解析（UAM-LWR ベンチマーク問題など） ・ 実機炉心体系を対象としたベンチマーク問題の解析		

	b. 遅発中性子割合などの不確かさの伝播	<ul style="list-style-type: none"> 不確かさの取扱いの検討 不確かさ評価手法の機能拡張 	学会発表▽ <ul style="list-style-type: none"> 核熱結合の有無による不確かさ評価結果の差異の検討 	論文投稿▽ <ul style="list-style-type: none"> 国際ベンチマーク問題の解析 (UAM-LWR ベンチマーク問題など) 実機炉心体系を対象としたベンチマーク問題の解析 	
	c. 評価済み核データライブラリ等に関する最新知見の活用	<ul style="list-style-type: none"> 国内外の評価済み各データライブラリ等及びその不確かさの改訂・拡充の内容の反映 			における核データの確認・実施計画への

7. 実施計画

【R3年度の実施内容】

(1) 最適評価手法の導入・整備【分類②、③、④】

a. 3次元核熱結合解析コード TRACE/PARCS の実機炉心体系への適用

異常な過渡変化及び事故時の燃料集合体内燃料棒出力変動を評価するため、高速核定数処理コード及び3次元核動特性解析コード PARCS⁽⁷⁾の改良を実施する。また、定常状態における燃料集合体内燃料棒出力分布について、3次元炉心核特性解析コード SIMULATE5⁽⁴¹⁾で得られた解析結果と比較し、上記コード改良の検証を実施する。

b. 3次元詳細炉心動特性解析コードの開発等

3次元詳細炉心動特性解析コードの基本設計及び詳細設計を行うとともに、主として静特性計算機能の開発を進める。また、集合体核特性解析コード CASMO5⁽³³⁾によって作成された核反応断面積を3次元詳細炉心動特性解析コードで使用するため、核反応断面積再構築手法の検討を実施する。

(2) 不確かさ評価手法の導入・整備【分類②、③、④】

a. 核分裂収率などの不確かさの伝播

燃焼計算で使用する核分裂収率などの不確かさの伝播を考慮して、燃焼に伴う反応度及び核種組成並びにこれらの変化の不確かさを、UAM-LWR ベンチマーク問題 Phase II の解析、実機炉心解析等への適用などをおして評価する。

b. 遅発中性子割合などの不確かさの伝播

動特性計算で使用する遅発中性子割合などの不確かさを、国内外における最新の研究動向を踏まえて整備する。また、当該不確かさの伝播が考慮できるよう、ランダムサンプリング法に基づく不確かさ評価手法を拡張する。

c. 評価済み核データライブラリ等に関する最新知見の活用

R2年度内の公開が見込まれている統合解析コードシステム SCALE6.3⁽³⁹⁾における ENDF/B-VIII.0⁽⁴⁰⁾に基づく SCALE 共分散ライブラリについて、旧バージョンの SCALE 共分散ライブラリとの差異を、文献調査、これまでの安全研究において取得した解析データの再評価などをおして確認する。

【R4年度の実施内容】

(1) 最適評価手法の導入・整備【分類②、③、④】

a. 3次元核熱結合解析コード TRACE/PARCS の実機炉心体系への適用

R3年度に改良した高速核定数処理コード及び3次元核動特性解析コード PARCS の検証として、OECD/NEA 及び U.S. NRC の PWR MOX/UO₂炉心過渡変動ベンチマーク問題⁽⁴²⁾の解析を実施し、燃料棒単位の出力変動等の解析精度を評価する。また、安全評価で確認する燃料エンタルピーや破損燃料棒本数の評価方法の検討を実施し、同評価が可能となるように3次元核熱結合解析コード TRACE/PARCS への機能追加を行う。

b. 3次元詳細炉心動特性解析コードの開発等

主として静特性計算機能について、R3年度に引き続き開発を進めて、完了する。また、当該機能を簡易なベンチマーク問題の解析をおして検証する。また、集合体核特性解析コード CASMO5 によって作成された核反応断面積を3次元詳細炉心動特性解析コードで使用するため、核反応断面積再構築手法の検討を完了し、これに基づく処理コードを開発する。

(2) 不確かさ評価手法の導入・整備【分類②、③、④】

a. 核分裂収率などの不確かさの伝播

R3年度に引き続き、燃焼計算で使用する核分裂収率などの不確かさの伝播を考慮して、燃焼に伴う反応度及び核種組成並びにこれらの変化の不確かさを、UAM-LWR ベンチマーク問題 Phase II の解析、実機炉心解析等への適用などをおして評価する。

b. 遅発中性子割合などの不確かさの伝播

動特性計算で使用する遅発中性子割合などの不確かさの伝播を考慮して、動特性計算結果の不確かさを評価する。3次元核動特性解析コード PARCS のみを用いた熱水力フィードバックを含まない条件下での不確かさ評価と、3次元核熱結合解析コード

	<p>TRACE/PARCS を用いた核熱結合を前提と熱水カフィードバックを含む条件での不確かさ評価結果を比較し、核熱結合の有無による不確かさ評価結果の差異についてとりまとめる。</p> <p>c. 評価済み核データライブラリ等に関する最新知見の活用 R3年度に引き続き、統合解析コードシステム SCALE6.3における ENDF/B-VIII.0 に基づく SCALE 共分散ライブラリについて、旧バージョンの SCALE 共分散ライブラリとの差異を、文献調査、これまでの安全研究において取得した解析データの再評価などをおして確認する。また、R4年度に公開される見込みである JENDL-5⁽³⁸⁾が公開され次第、改訂・拡充された核データ及びその不確かさについて、旧バージョンの JENDL-4.0⁽³⁷⁾との差異を、文献調査、これまでの安全研究において取得した解析データの再評価などをおして確認する。</p>
	<p>【R5年度の実施内容】</p> <p>(1) 最適評価手法の導入・整備【分類②、③、④】</p> <p>a. 3次元核熱結合解析コード TRACE/PARCS の実機炉心体系への適用 BWR UO₂及び1/3MOX 実機炉心データの整備を実施するとともに、R3年度までに改良した3次元核熱結合解析コード TRACE/PARCS を用いて、制御棒落下事故による反応度投入時の解析を実施し、解析モデルの違いによる影響を確認する。</p> <p>b. 3次元詳細炉心動特性解析コードの開発等 R4年度までに完了した静特性計算機能の開発に引き続き、動特性計算機能の開発を進め、これを完了する。また、当該機能を簡易なベンチマーク問題の解析をとおして検証する。また、3次元詳細炉心動特性解析コードの静特性計算機能を用いて、粗細が異なる解析条件の組合方法、効率的な並列化方法、制御棒キャスピングモデル⁽³⁰⁾⁻⁽³²⁾の検討を進める。さらに、3次元詳細炉心動特性解析コードを用いて、OECD/NEA の非均質炉心体系における静特性解析の検証に係るベンチマーク問題 (C5G7 ベンチマーク問題)^{(27), (28)}の解析を実施し、解析精度を評価する。</p> <p>(2) 不確かさ評価手法の導入・整備【分類②、③、④】</p> <p>b. 遅発中性子割合などの不確かさの伝播 3次元核熱結合解析コード TRACE/PARCS を用いて UAM-LWR ベンチマーク問題 Phase II の解析、実機炉心解析等を実施し、動特性計算で使用する遅発中性子割合などの不確かさが解析結果に与える影響、個別のパラメータごとの寄与割合の評価などを実施する。</p> <p>c. 評価済み核データライブラリ等に関する最新知見の活用 R4年度に引き続き、JENDL-5 において改訂・拡充された核データ及びその不確かさについて、旧バージョンの JENDL-4.0 との差異を、文献調査、これまでの安全研究において取得した解析データの再評価などをおして確認する。また、国外の評価済み核データライブラリ (ENDF/B、JEFF など) の適用事例、次期バージョンの整備状況について最新知見を収集する。</p>
	<p>【R6年度の実施内容】</p> <p>(1) 最適評価手法の導入・整備【分類②、③、④】</p> <p>a. 3次元核熱結合解析コード TRACE/PARCS の実機炉心体系への適用 3次元核熱結合解析コード TRACE/PARCS を用いた異常な過渡変化及び事故の解析の実施に向けて、BWR UO₂及び1/3MOX 実機炉心データの整備を実施するとともに、原子炉起動時及び出力運転中における制御棒の異常な引抜き時の解析を実施し解析モデルの違いによる影響を確認する。</p> <p>b. 3次元詳細炉心動特性解析コードの開発等 3次元詳細炉心動特性解析コードで使用する核反応断面積の取扱い (集合体核特性解析コード CASMO5 からの受渡し) に関する研究成果を踏まえ、核反応断面積の再構築に必要な機能を追加する。また、R5年度に引き続き、粗細が異なる解析条件の組合方法、効率的な並列化方法、制御棒キャスピングモデルの検討を実施する。さらに、3次元詳細炉心動特性解析コードを用いて、OECD/NEA の非均質炉心体系における動特性解析の検証に係るベンチマーク問題 (C5G7-TD ベンチマーク問題)⁽²⁹⁾の解析を実施し、制御棒位置及び減速材密度が時間変化する事象に対する解析精度を評価する。</p>
8. 実施体制	<p>【システム安全研究部門における実施者 (主担当者には○を記載)】</p> <p>北野 剛司 上席技術研究調査官 ○ 大川 剛 主任技術研究調査官 ○ 柴 茂樹 技術研究調査官 ○ 藤田 達也 技術研究調査官 ○ 岩橋 大希 技術研究調査官 酒井 友宏 技術研究調査官 山本 敏久 技術研究調査官</p>
9. 備考	<p style="text-align: center;">文 献</p> <p>(1) B. Boyack et al., <i>Quantifying Reactor Safety Margins, Application of Code Scaling, Applicability, and Uncertainty Evaluation Methodology to a Large Break Loss-of-coolant Accident</i>, NUREG/CR-5249, (1989).</p> <p>(2) International Atomic Energy Agency (IAEA), <i>Deterministic Safety Analysis for Nuclear Power Plants</i>, IAEA Safety Standard Series No. SSG-2, (2009).</p> <p>(3) 日本原子力学会基準 統計的安全評価の実施基準: 2008, 社団法人日本原子力学会, AESJ-SG-S001:2008, (2009).</p>

- (4) 実用発電用原子炉に係る炉心損傷防止対策及び格納容器は損防止対策の有効性評価に関する審査ガイド, 原子力規制委員会, 平成25年6月19日付け原規技発第13061915号, (2013).
- (5) 発電用原子炉施設におけるデジタル安全保護系の共通要因故障対策等に関する検討チーム, 原子力規制委員会, <https://www.nsr.go.jp/disclosure/committee/youshikisya/digital/index.html>, (最終アクセス: 令和2年8月26日).
- (6) 安全研究成果報告 詳細解析手法の導入に向けた熱流動・核特性安全解析手法の整備 (Phase-2), 原子力規制庁長官官房技術基盤グループ, RREP-2019-1005, (2019).
- (7) T. Downar et al., *PARCS v3.0 U.S. NRC Core Neutronics Simulator User Manual*, University of Michigan, UMNERS-09-0001, (2013).
- (8) *TRACE V5.0. Patch 5 User's Manual*, U.S. NRC, (2017).
- (9) 岩橋 大希 他, "3次元核熱結合解析コード TRACE/PARCS の検証及び妥当性確認 (1) PARCS を用いたベンチマーク問題の解析," *日本原子力学会 2016 年秋の大会予稿集*, 3L03, 久留米, 福岡, 2016年9月7日-9日, (2016).
- (10) 藤田 達也 他, "3次元核熱結合解析コード TRACE/PARCS の検証及び妥当性確認 (2) TRACE/PARCS を用いた SPERT-III 実験の解析 (高温零出力条件)," *日本原子力学会 2016 年秋の大会予稿集*, 3L04, 久留米, 福岡, 2016年9月7日-9日, (2016).
- (11) 藤田 達也 他, "3次元核熱結合解析コード TRACE/PARCS の検証及び妥当性確認 (3) TRACE/PARCS を用いた SPERT-III 実験の解析 (低温零出力・高温待機・高温全出力条件)," *日本原子力学会 2017 年秋の大会予稿集*, 2G03, 札幌, 北海道, 2017年9月13日-15日, (2017).
- (12) 藤田 達也 他, "JENDL-4.0 に基づく CASMO5/TRACE/PARCS を用いた SPERT-III 実験解析・不確かさ評価," *第6回「炉物理専門研究会」*, 熊取, 大阪, 2017年11月29日-30日, (2017)
- (13) T. Fujita et al., "Analysis of the SPERT-III E-Core Experiments Using CASMO5 and TRACE/PARCS Codes with JENDL-4.0 Library," *Proc. PHYSOR2018*, Cancun, Mexico, April 22-26, 2018, (2018).
- (14) T. Fujita et al., "Analysis of the SPERT-III E-Core Experiment Using CASMO5/TRACE/PARCS Based on JENDL-4.0 and ENDF/B-VII.1," *J. Nucl. Sci. Technol.*, **56**, pp.553-571, (2019).
- (15) J. Solis et al, *Boiling Water Reactor Turbine Trip (TT) Benchmark - Volume I Benchmark Specification*, OECD/NEA, NEA/NSC/DOC(2001)1, (2001).
- (16) T. Lefvert, *Ringhals-1 Stability Benchmark Final Report*, OECD/NEA, NEA/NSC/DOC(96)22, (1996).
- (17) K. N. Ivanov et al., *Pressurised Water Reactor Main Steam Line Break (MSLB) Benchmark Volume I Final Specifications*, OECD/NEA, NEA/NSC/DOC(99)8, (1999).
- (18) 安全研究成果報告 国産システム解析コードの開発及び事故時等の熱流動評価に係る実験的研究, 原子力規制庁長官官房技術基盤グループ, RREP-2019-1005, (2019).
- (19) K. Ivanov et al., *Benchmarks for Uncertainty Analysis in Modelling (UAM) for the Design, Operation and Safety Analysis of LWRs Volume I: Specification and Support Data for Neutronics Cases (Phase I)*, OECD/NEA, NEA/NSC/DOC(2013)7, (2013).
- (20) 柴 茂樹 他, "軽水炉の感度解析と不確かさ評価について," *炉物理専門研究会報告書*, 熊取, 大阪, 2013年12月4日-5日, KURRI-KR(CD)-39, (2013).
- (21) S. Shiba et al., "Uncertainty Analysis of Fuel Lattice Physics Using CASMO-4 with JENDL-4.0 Covariance Data," *Proc. ICAPP2016*, San Francisco, CA, April 17-20, 2016, (2016).
- (22) T. Fujita et al., "Uncertainty Analysis of OECD/NEA/NSC UAM Benchmark Phase I Using CASMO5/SIMULATE5 with JENDL-4.0 Library and Covariance Data," *Proc. BEPU2018*, Lucca, Italy, May 13-19, 2018, (2018).
- (23) T. Fujita et al., "Uncertainty Analysis on Depletion Calculations Using CASMO5 with JENDL-4.0 and ENDF/B-VII.1 Libraries and Covariance Data," *Proc. BEPU2020*, Sicily, Italy, May 29-June 5, 2021, (2021). [Accepted]
- (24) T. Fujita et al., "Uncertainty Analysis of the OECD/NEA LWR UAM Benchmark Phase I Using CASMO5 with JENDL-4.0 and ENDF/B-VII.1," *J. Nucl. Sci. Technol.*, **57**, pp.858-873, (2020).
- (25) H. G. Joo et al., "Methods and Performance of a Three-Dimensional Whole-Core Transport Code DeCART," *Proc. PHYSOR2004*, Chicago, Illinois, April 25-29, 2004, (2004).
- (26) A. Zhu et al., "A Multilevel Quasi-Static Kinetics Method for Pin-Resolved Transport Transient Reactor Analysis," *Nucl. Sci. Eng.*, **182**, pp.435-451, (2016).
- (27) *Benchmark on Deterministic Transport Calculations Without Spatial Homogenisation - A 2-D/3-D MOX Fuel Assembly Benchmark -*, OECD/NEA, NEA/NSC/DOC(2003)16, (2003).
- (28) *Benchmark on Deterministic Transport Calculations Without Spatial Homogenisation - MOX Fuel Assembly 3-D Extension Case -*, OECD/NEA, NEA/NSC/DOC(2005)16, (2005).
- (29) J. Hou et al., "OECD/NEA Benchmark for Time-Dependent Neutron Transport Calculations without Spatial Homogenization," *Nucl. Eng. Design*, **317**, pp.177-189, (2017).
- (30) A. Yamamoto, "A Simple and Efficient Control Rod Cusping Model for Three-Dimensional Pin-by-Pin Core Calculations," *Nucl. Technol.*, **145**, pp.11-17, (2017).
- (31) Y. Wang et al., "Comparison of Two-Dimensional Heterogeneous Variational Nodal Methods for PWR Control Rod Cusping Effect and Pin-by-Pin Calculation," *Progress in Nucl. Energy*, **101**, pp.370-380, (2017).
- (32) A. Graham et al., "Subplane Collision Probabilities Method Applied to Control Rod Cusping in 2D/1D," *Ann. Nucl. Energy*, **118**, pp.1-14, (2018).
- (33) *CASMO5 User's Manual*, Studsvik Scandpower, Inc., SSP-07/431, (2012).
- (34) I. A. Kodeli, "Sensitivity and Uncertainty in the Effective Delayed Neutron Fraction (β_{eff})," *Nucl. Instruments Methods Phys. Res. Sect. A Accel. Spectrometers, Detect. Assoc. Equip.*, **715**, pp.70-78, (2013).

- (35) M. I. Radaideh et al., "Sampling-Based Uncertainty Quantification of the Six-Group Kinetic Parameters," *Proc. PHYSOR2018*, Cancun, Mexico, April 22-26, 2018, (2018).
- (36) M. I. Radaideh et al., "Sensitivity and Uncertainty Analysis of the Fundamental Delayed Neutron Data in LWRs," *Proc. BEPU2018*, Lucca, Italy, May 13-19, 2018, (2018).
- (37) K. Shibata et al., "JENDL-4.0: A New Library for Nuclear Science and Engineering," *J. Nucl. Sci. Technol.*, **48**, pp.1-30, (2011).
- (38) O. Iwamoto et al., "Status of the JENDL Project," *EPJ Web of Conferences*, **146**, 02005, (2017).
- (39) A. Holcomb et al., "Covariance and Other Nuclear Data in SCALE 6.3," *2020 SCALE Users' Group Workshop*, July 27-29, 2020, <https://www.ornl.gov/file/covariance-and-other-nuclear-data/display> (Final Access: August 27, 2020).
- (40) D. A. Brown et al., "ENDF/B-VIII.0: The 8th Major Release of the Nuclear Reaction Data Library with CIELO-project Cross Sections, New Standards and Thermal Scattering Data," *Nucl. Data Sheets*, **148**, pp.1-142, (2018).
- (41) *SIMULATE5 User's Manual*, Studsvik Scandpower, Inc., SSP-10/438 (2012).
- (42) T. Kozlowski et al., *PWR MOX/UO₂ Core Transient Benchmark - Final Report*, OECD/NEA, NEA/NSC/DOC(2006)20, (2006).

研究計画

1. プロジェクト	14. 事故時炉心冷却性に対する燃料破損影響評価研究	担当部署	技術基盤グループ システム安全研究部門
		担当責任者	北野 剛司 上席技術研究調査官
2. カテゴリー・研究分野	【原子力施設】G)核燃料	主担当者	山内 紹裕 技術研究調査官
3. 背景	<p>改良型燃料が国内に導入される際の適合性審査の判断根拠となる技術的知見の取得及び高燃焼度で顕在化する事故時燃料挙動の有無の確認のため、海外商業炉において高燃焼度まで照射された改良型燃料を用いて、平成30年度までに試験研究を実施してきた。そこで実施した反応度事故（RIA）模擬試験及び国際共同プロジェクトとして海外で実施された冷却材喪失事故（LOCA）模擬試験において従来とは異なる燃料破損挙動が観察されており、それらの破損挙動が炉心冷却性へ与える影響が懸念されている。「実用発電用原子炉及びその附属施設の位置、構造及び設備の基準に関する規則（平成二十五年原子力規制委員会規則第五号）」（以下「規則」という。）の「解釈」において引用され、適合性審査に用いられる燃料に関する判断基準を示した指針類は、旧原子力安全委員会が策定当時の知見に基づき、決定あるいは了承したものである。そのため、指針類策定時には観察されていなかった燃料破損挙動や現在まで十分に検討が進められていない燃料損傷挙動について調べ、指針類の見直し要否検討及び審査等の際の判断に必要な知見を取得する必要がある。</p> <p>また、設計基準事故（以下「事故」という。）であるLOCAの基準は、被覆管の著しい脆化の防止を目的としたものであるが、現在はこのLOCA基準を炉心の著しい損傷開始の判断基準として、炉心損傷拡大防止策の有効性確認に用いている。しかし、実際に炉心の著しい損傷が開始する条件は明確にはわかっておらず、炉心の著しい損傷の開始に対してLOCA基準が過度に保守的であった場合、著しい損傷が開始していないにも関わらず、その開始を想定した対策が取られ、開始を避けるための対策が取られない可能性がある。炉心の著しい損傷が開始する温度は、LOCA基準より高温であると考えられるため、LOCA基準の保守性の程度を確認するためには、高温条件での燃料損傷挙動について知見を拡充する必要がある。また、近年、事故耐性の向上を目指した新しい燃料材料（以下「事故耐性燃料」という。）の開発が国内外で進められており、現行燃料との比較をとおして事故耐性燃料の性能を評価する観点でも、現行燃料の高温条件での損傷挙動の知見拡充は重要である。</p>		
4. 目的	<p>事故時及びその後の炉心冷却性維持の評価をより確かなものとするために、事故模擬試験時の燃料棒断片化、高燃焼度MOX燃料棒内圧破裂、細片化燃料ペレットの軸方向再配置及び被覆管破裂に伴う燃料ペレット細片の燃料棒外放出挙動など、現行指針類策定時には観察されておらず、かつ、炉心冷却性への影響が懸念される燃料破損挙動等について知見を取得する。また、炉心損傷状態把握の精緻化及び事故耐性燃料の評価技術基盤の構築のため、LOCA基準を超えるような高温条件での燃料損傷挙動について知見を拡充する。</p>		
5. 知見の活用先	<p>本プロジェクトで得られた知見は、高燃焼度燃料を含む炉心の事故時の安全性に関して規制判断を行う際の技術的根拠として活用する。また、最新知見の規制への反映として、必要に応じて現行のLOCA及びRIA等に関する指針類の見直しの要否の検討に活用する。</p>		

本プロジェクトの研究は、「原子力規制委員会における安全研究の基本方針」（令和元年5月29日原子力規制委員会決定）における安全研究のうち以下の分類に基づき実施する。

- ① 規制基準等の整備に活用するための知見の収集・整備（以下「分類①」という。）
- ② 審査等の際の判断に必要な知見の収集・整備（以下「分類②」という。）
- ④ 技術基盤の構築・維持（以下「分類④」という。）

(1) 冷却材喪失事故 (LOCA) 時燃料破損が炉心冷却性に与える影響に関する研究 (分類①②④)

指針類に基づく現行の LOCA 安全評価では、被覆管の膨れ破裂に伴う燃料棒内の燃料ペレット片の集積及び燃料棒外への燃料ペレット片の放出を想定していない。また、規則では、事故収束後も炉心冷却機能の維持を求めているが、LOCA 後長期冷却中の燃料形状維持に関する研究はほとんど実施されておらず、地震に対する燃料形状維持の判断基準が明確となっていない。そこで、LOCA 時の燃料ペレット片の燃料棒外への放出等の影響や LOCA を経験した燃料の機械特性を明らかにするために、以下の研究を実施し、得られた結果をもとに LOCA 時及び LOCA 後の炉心冷却性維持等に関する基準改定や基準制定の要否について検討する。

- ・ LOCA 時の燃料ペレット細片化による燃料ペレットの燃料棒内再配置及び棒外放出に関するデータを取得するために、高燃焼度まで使用された燃料の LOCA 模擬試験等を実施する。
- ・ LOCA 後の燃料の耐震性等に関して評価を行うために、LOCA 時の温度履歴を経験した燃料被覆管を対象とした機械試験を実施する。また、地震を想定した燃料の振動解析を実施する。

(2) 反応度投入事故 (RIA) 時燃料破損が炉心安全性に与える影響に関する研究 (分類①②④)

RIA 評価に関する指針類では、策定当時の知見に基づき、燃料棒の内外圧差に応じて燃料の許容設計限界を、また、燃焼度に応じて、ペレット-被覆管機械的相互作用 (PCMI) 破損しきい値の目安を定め、運転時の異常な過渡変化時には許容設計限界及び PCMI 破損しきい値を越えないこと、また、事故時にはそれらを用いて破損する燃料棒の本数を算定し、原子炉の停止能力及び冷却性並びに原子炉圧力容器の健全性を損なわないことを確認することを求めている。現行指針類においては PCMI 破損しきい値を燃料の燃焼度に着目して定めているが、平成 30 年度までに実施した高燃焼度燃料を対象とした一部の RIA 模擬試験において、単に燃焼度だけでなく被覆管の状態や燃料ペレットの種類に依存すると考えられる破損形態の変化及び破損限界の低下が観察されていることから、それらの原因を明らかにして、必要に応じて、指針類に反映させる必要がある。このため、以下の研究を実施する。

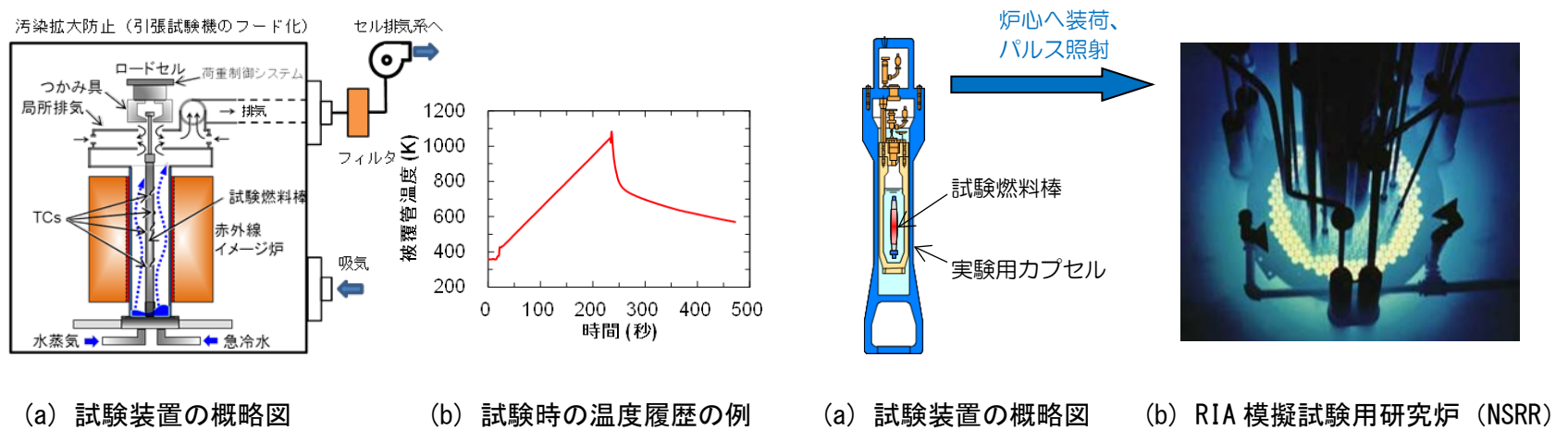
- ・ 燃料破損形態の変化及び破損限界低下への寄与が推測される因子（製造仕様、ベース照射条件、添加物や Pu スポットの介在によるペレットの FP ガス挙動の変化、燃焼度、試験時温度）について、それぞれの影響の有無が個別に確認可能となるよう、欧州の商用炉にて高燃焼度まで使用された改良型燃料から試験燃料を選定するとともに、適切に試験条件を設定して原子炉安全性研究炉 (NSRR) において試験を行い、破損挙動に生じた変化の原因解明及び各因子の影響評価を行う。
- ・ NSRR での RIA 試験時の燃料挙動と商用炉で想定される RIA 時の燃料挙動とを比較し、NSRR で取得された試験結果の商用炉への適用性について解析評価する。また、解析評価に使用する解析コードの改良を行う。
- ・ RIA 時の燃料変形を模擬した被覆管の多軸引張試験等を実施し、応力条件に依存した破損形態の変化等に関する知見を得て、NSRR 実験での応力条件の把握や燃料特性に依存した破損挙動の評価等を行う。

(3) 事故時の燃料損傷状態変化に関する研究 (分類①②④)

規則では、重大事故等への拡大防止として炉心の著しい損傷の防止、並びに、著しい炉心損傷に至った場合には原子炉格納容器の破損の防止を求めている。また、規則の解釈では、炉心の著しい損傷防止の要件として、LOCA 基準（被覆管最高温度 $\leq 1200^{\circ}\text{C}$ 、被覆管酸化量 $\leq 15\% \text{ ECR}$ ）を示している。すなわち、現状の規則では、設計基準事故に関する基準を炉心の著しい損傷が開始する条件としているが、これは燃料の著しい損傷が開始する条件が十分に把握されていないためである。そこで、まず、既往研究の調査を行い、必要に応じて、以下に示す試験研究を実施して、LOCA 基準を越えるような高温条件での燃料損傷挙動について知見を拡充する。

- ・ 事故時に想定される高温での燃料ペレットや被覆管の状態（燃料棒の損傷状態等）を確認するために試験炉での加熱実験を行い、燃料・材料間で生じた反応物の分析等を行う。また、試験炉での実験に必要な実験技術開発を実施する。
- ・ 上記の実験結果及び計算コードを利用した燃料挙動解析を実施し、事故時に燃料棒が形状喪失する温度等の条件を評価する。

6. 安全研究概要
(始期：R1 年度)
(終期：R5 年度)



LOCA 模擬試験の概要

RIA 模擬試験の概要

実施行程表

	令和元年度	令和2年度	令和3年度	令和4年度	令和5年度
(1) 冷却材喪失事故(LOCA)時燃料破損が炉心冷却性に与える影響に関する研究	LOCA 模擬試験装置の設置及び試料作製	LOCA 模擬試験の実施			論文投稿▽
			LOCA 模擬試験後の分析・評価		
			LOCA 模擬試験により得られたデータを入力情報とし、計算コードによる解析実施		
	燃料ペレットの LOCA 時温度変化模擬加熱試験の実施及び試験後分析・評価				
	被覆管曲げ疲労試験装置の整備	水素添加被覆管の製作			
	LOCA 時の温度履歴を経験した燃料被覆管の機械試験				
			機械試験後の分析・評価		総合評価
(2) 反応度投入事故(RIA)時燃料破損が炉心安全性に与える影響に関する研究			▽学会発表 論文発表▽	▽論文発表	論文投稿▽
	RIA 模擬試験の実施及び準備	RIA 模擬試験、試験前後の照射後試験			
	被覆管多軸引張試験準備	被覆管多軸引張試験	被覆管多軸引張試験及び試験片分析		
		被覆管中に析出した水素化物の機械的性質の測定			
	RIA 予備解析により試験条件を決定		RIA 解析実施		総合評価
(3) 事故時の燃料損傷状態変化に関する研究					論文投稿▽
		既往研究の調査、試験炉を用いた試験条件の検討			
			燃料棒の損傷状態等を確認するための試験の準備及び実験技術開発（必要に応じて）		
				照射試験、照射後試験（必要に応じ）	

7. 実施計画

【令和元年度の実施内容】

- (1) 冷却材喪失事故(LOCA)時燃料破損が炉心冷却性に与える影響に関する研究（分類①②④）
 - ・ LOCA 模擬試験の準備として、LOCA 模擬試験装置をホットセルに設置する。並行して LOCA 模擬試験に供する試験燃料棒を製作する。
 - ・ 燃料ペレットの LOCA 時温度変化模擬加熱試験を実施し、細片化発生しきい値の評価に必要なデータを取得する。
 - ・ LOCA 時の昇温及び急冷を経験した燃料被覆管に対し、地震時に燃料棒に加わる荷重を適切に模擬し、繰り返し荷重負荷できる曲げ試験装置を整備する。
- (2) 反応度投入事故(RIA)時燃料破損が炉心安全性に与える影響に関する研究（分類①②④）
 - ・ RIA 模擬試験及びその照射後試験を実施し、燃料破損条件を確認する。また計算コードを用いた解析を実施し、実験結果を分析及び次年度以降の試験条件を検討する。
 - ・ RIA 模擬機械特性試験の準備として、水素吸収した試料の作製を進める。
- (3) 事故時の燃料損傷状態変化に関する研究（分類①②④）
 - ・ 事故時に想定される高温での燃料ペレットや被覆管の状態（燃料棒の損傷状態等）を確認するための試験炉を用いた試験条件の検討及び試験準備を実施する。

【令和2年度の実施内容】

- (1) 冷却材喪失事故(LOCA)時燃料破損が炉心冷却性に与える影響に関する研究（分類①②④）
 - ・ 高燃焼度燃料棒を対象に LOCA 模擬試験を実施する。燃料ペレットの LOCA 時温度変化模擬加熱試験で取得した細片化しきい値に関するデータを入力情報として LOCA 模擬試験の試験条件を設定する。
 - ・ 令和元年度に引き続き、燃料ペレットの LOCA 時温度変化模擬加熱試験を実施する。また、当該試験後の燃料ペレットについてミクロ組織観察等の分析・評価を実施する。

	<ul style="list-style-type: none"> ・ LOCA 時の温度履歴を経験した非照射の燃料被覆管を対象に、曲げ試験装置を用いた機械試験を実施する。さらに、高燃焼度燃料を模擬した水素添加被覆管を製作する。また、被覆管のミクロ領域の機械特性試験を開始する。 <p>(2) 反応度投入事故 (RIA) 時燃料破損が炉心安全性に与える影響に関する研究 (分類①②④)</p> <ul style="list-style-type: none"> ・ RIA 模擬試験及びその照射後試験を実施し、従来と異なる燃料破損挙動が生じる原因についてデータを取得する。また計算コードを用いた解析を実施し、FP ガス挙動と燃料破損の相関を分析する。 ・ 水素吸収した試料を対象とした RIA 模擬機械特性試験を実施し、破損限界に関するデータを取得する。また、被覆管中に析出した水素化物の機械的性質を評価するための試験を実施する。 <p>(3) 事故時の燃料損傷状態変化に関する研究 (分類①②④)</p> <ul style="list-style-type: none"> ・ 事故時に想定される高温での燃料ペレットや被覆管の状態 (燃料棒の損傷状態等) を確認するための試験炉を用いた試験の条件検討を実施する。
	<p>【令和 3 年度の実施内容】</p> <p>(1) 冷却材喪失事故 (LOCA) 時燃料破損が炉心冷却性に与える影響に関する研究 (分類①②④)</p> <ul style="list-style-type: none"> ・ 令和 2 年度に引き続き、高燃焼度燃料棒を対象とした LOCA 模擬試験を実施する。また、試験後の分析・評価を実施する。 ・ 令和 2 年度に引き続き、燃料ペレットの LOCA 時温度変化模擬加熱試験及び同試験後の分析・評価を実施する。 ・ LOCA 模擬試験により得られた細片化ペレットの膨れ部における充填率等のデータを入力情報として、事故時燃料挙動解析コードを利用した LOCA 時の燃料棒の熱過渡解析に着手する。 ・ LOCA 時の温度履歴を経験した非照射の燃料被覆管 (水素添加被覆管を含む) を対象に、曲げ試験装置を用いた機械試験を実施する。また、被覆管のミクロ組織観察等の分析・評価を実施する。 <p>(2) 反応度投入事故 (RIA) 時燃料破損が炉心安全性に与える影響に関する研究 (分類①②④)</p> <ul style="list-style-type: none"> ・ 令和 2 年度に引き続き、RIA 模擬試験及びその照射後試験を実施し、従来と異なる燃料破損挙動が生じる原因についてデータを取得する。過年度に実施した試験との比較及び計算コードを用いた解析を実施し、破損メカニズムを検討する。 ・ 令和 2 年度に引き続き、水素吸収した試料を対象とした RIA 模擬機械特性試験を実施し、破損限界に関するデータを取得する。また、試験後試料について外観観察及び断面金相観察等により破損形態に関するデータを取得する。さらに、被覆管中に析出した水素化物の機械的性質を評価するための試験を実施する。 <p>(3) 事故時の燃料損傷状態変化に関する研究 (分類①②④)</p> <ul style="list-style-type: none"> ・ 事故耐性燃料の開発動向も踏まえ、文献調査及び解析評価を実施し、現行 LOCA 基準を超える条件での燃料損傷挙動に関する知見を拡充する。また、必要に応じて、試験炉を用いた試験の技術開発等、試験準備を開始する。
	<p>【令和 4 年度の実施内容】</p> <p>(1) 冷却材喪失事故 (LOCA) 時燃料破損が炉心冷却性に与える影響に関する研究 (分類①②④)</p> <ul style="list-style-type: none"> ・ 令和 3 年度に引き続き、高燃焼度燃料棒を対象とした LOCA 模擬試験及び同試験後の分析・評価を実施する。 ・ 令和 3 年度に引き続き、燃料ペレットの LOCA 時温度変化模擬加熱試験及び同試験後の分析・評価を実施する。 ・ 令和 3 年度に引き続き、事故時燃料挙動解析コードを利用した LOCA 時の燃料棒の熱過渡解析を実施する。 ・ 令和 3 年度に引き続き、LOCA 時の温度履歴を経験した非照射の燃料被覆管 (水素添加被覆管を含む) を対象とした機械試験及び同機械試験後の分析・評価を実施する。 <p>(2) 反応度投入事故 (RIA) 時燃料破損が炉心安全性に与える影響に関する研究 (分類①②④)</p> <ul style="list-style-type: none"> ・ 令和 3 年度に引き続き、RIA 模擬試験及びその照射後試験並びに計算コードによる解析を実施し、従来と異なる燃料破損のメカニズムを検討する。 ・ 令和 4 年度までの試験で取得したデータを用いて NSRR での RIA 試験時の燃料挙動と商用炉で想定される RIA 時の燃料挙動との違いについて解析評価を実施する。 ・ 令和 3 年度に引き続き、水素吸収した試料を対象とした RIA 模擬機械特性試験を実施し、破損限界・形態に関するデータを取得する。また、得られたデータを評価し、解析コードに組み込む。 <p>(3) 事故時の燃料損傷状態変化に関する研究 (分類①②④)</p> <ul style="list-style-type: none"> ・ 令和 3 年度に引き続き、事故耐性燃料の開発動向も踏まえ、文献調査及び解析評価を実施し、現行 LOCA 基準を超える条件での燃料損傷挙動に関する知見を拡充する。また、必要に応じて、試験炉を用いた試験の技術開発等、試験準備を進める。
	<p>【令和 5 年度の実施内容】</p> <p>(1) 冷却材喪失事故 (LOCA) 時燃料破損が炉心冷却性に与える影響に関する研究 (分類①②④)</p> <ul style="list-style-type: none"> ・ 令和 4 年度までに取得した試験データ及び解析データ等を基に、LOCA 時の燃料破損が燃料棒の冷却可能形状の維持に及ぼす影響に関する総合評価を実施する。 ・ 令和 4 年度までに取得した試験データを基に、LOCA 時及び LOCA 後の燃料集合体冷却性維持に係る総合評価を実施する。 <p>(2) 反応度投入事故 (RIA) 時燃料破損が炉心安全性に与える影響に関する研究 (分類①②④)</p> <ul style="list-style-type: none"> ・ 令和 4 年度に引き続き、RIA 模擬試験、試験前後の照射後試験及び解析を実施し、これまでに取得した試験データ及び解析データ等とあわせて、燃料材料条件等が RIA 時の燃料被覆管破損限界・形態に及ぼす影響に関して総合評価を実施する。 <p>(3) 事故時の燃料損傷状態変化に関する研究 (分類①②④)</p> <ul style="list-style-type: none"> ・ 事故耐性燃料の開発動向も踏まえ、文献調査及び解析評価を実施し、現行 LOCA 基準を超える条件での燃料損傷挙動に関する知見を拡充する。また、必要に応じて、試験炉を用いた試験を実施し、高温での燃料損傷挙動に関してデータを取得する。
8. 実施体制	<p>【システム安全研究部門における実施者 (主担当者には○を記載)】</p> <p>北野 剛司 上席技術研究調査官 ○山内 紹裕 技術研究調査官</p>

小澤 正明 技術研究調査官
秋山 英俊 技術参与

【前年度までの委託先】

- ・ 国立研究開発法人日本原子力研究開発機構・・・実施項目（１）、（２）、（３）

【共同研究先】

- ・ 国立研究開発法人日本原子力研究開発機構・・・実施項目（１）、（２）

9. 備考

研究計画

1. プロジェクト	15. 重大事故時等の原子炉格納容器の終局的耐力評価に関する研究	担当部署	技術基盤グループ システム安全研究部門、シビアアクシデント研究部門、地震・津波研究部門
		担当責任者	小嶋 正義 上席技術研究調査官
2. カテゴリー・研究分野	【原子炉施設】 H) 材料・構造	主担当者	中村 均 技術研究調査官 堀田 亮年 主任技術研究調査官 森谷 寛 技術研究調査官
3. 背景	<p>実用発電用原子炉及びその附属施設の位置、構造及び設備の基準に関する規則（平成 25 年原子力規制委員会規則第 5 号。）では、重大事故等の拡大の防止として、原子炉格納容器（以下「格納容器」という。）の破損を防止するために必要な措置を要求し、その解釈の中で、格納容器の破損防止対策の有効性評価として、重大事故時の圧力・温度が、格納容器の機能を維持できる限界圧力・温度を下回ることの確認を求めている。</p> <p>これまでに、重大事故時の格納容器機能喪失を想定した格納容器の終局的耐力^{*1}に係る主要な試験としては、財団法人原子力発電技術機構による一連の縮尺試験体の実証試験^{*2}（以下「NUPEC 構造挙動試験」という。）があり、代表的な型の格納容器の終局的耐力に係る基礎データを提供している。これらの試験結果は、格納容器の終局的耐力に余裕があることを示しているが、溶接部を含む構造不連続部、金属ライナ等の破損に関する試験データを拡充することにより、局部破損を含む終局的耐力評価の信頼性をより高めることができる。</p> <p>また、近年になって、海外の規制機関、国内の学会等で、格納容器の重大事故時の終局的耐力評価のための指針や標準^{*3}が整備されつつある。これらの指針・標準では、弾性構造解析に基づく建設時の設計解析法とは異なり、非線形構造解析により大ひずみ域の構造挙動を予測するとともに、局部的な破損モードを考慮した評価手法が導入されている。</p> <p>今後、重大事故時の格納容器の破損防止対策の有効性評価の妥当性確認に係る技術的知見を拡充するために、局部破損等の試験データの取得を進めるとともに、大ひずみ域の構造挙動や破損評価法、電気ペネトレーションやフランジ等機械接合部の閉じ込め性等に係る終局的耐力評価手法に関する知見の蓄積が重要である。</p> <p>*1) ここでは、評価対象が所定の機能を保つことができる最終的な耐力をいう。 *2) 財団法人原子力発電技術機構「原子炉格納容器信頼性実証事業」（昭和 62 年度～平成 14 年度） *3) Regulatory Guide 1.216 “Containment Structural Integrity Evaluation for Internal Pressure Loadings above Design-Basis Pressure”，2010. 等</p>		
4. 目的	重大事故時の格納容器の構造不連続部の局部破損及び電気ペネトレーション・機械接合部等からの漏えい等に対する終局的耐力の評価手法及び限界条件に関する知見を蓄積する。		
5. 知見の活用先	重大事故時の格納容器の破損防止対策の有効性評価の妥当性確認に資する。 なお、格納容器の終局的耐力評価手法は、確率論的リスク評価の格納容器機能喪失モードの設定等にも資することができる。		
6. 安全研究概要 (始期：平成 29 年度) (終期：令和 3 年度)	<p>本研究は、「原子力規制委員会における安全研究の基本方針」（令和元年 5 月 29 日原子力規制委員会決定）における安全研究の目的のうち以下の分類に基づき実施する。</p> <p>① 規制基準等の整備に活用するための知見の収集・整備（以下「分類①」という。） ② 審査等の際の判断に必要な新たな知見の収集・整備（以下「分類②」という。）</p> <p>(1) 評価手法の検討・解析【分類①②】 実機相当モデルの終局的耐力評価に先立ち、評価部位を抽出し、適切な評価手法を検討する。また要素試験の計画立案及び結果の分析のための解析を行うとともに、要素試験及び解析の結果をもとに、評価手法を改良する。</p> <p>a) 評価部位の抽出・関連技術知見の取得 国内 BWR 及び PWR の代表的な格納容器において相対的に弱い部位を評価部位として抽出する。評価部位には、重大事故時の過圧・過温下で、応力・ひずみが集中する構造不連続部とフランジや機器ハッチのような機械接合部が含まれる。想定される評価部位と破損モードの例を BWR MARK-II 型格納容器及び PWR のプレストレストコンクリート製格納容器（以下「PCCV」という。）について、図 1 に示す。また格納容器の終局的耐力評価・試験に係る技術資料、局部破損等に関わる技術資料を収集・分析し、技術知見を取得する。</p>		

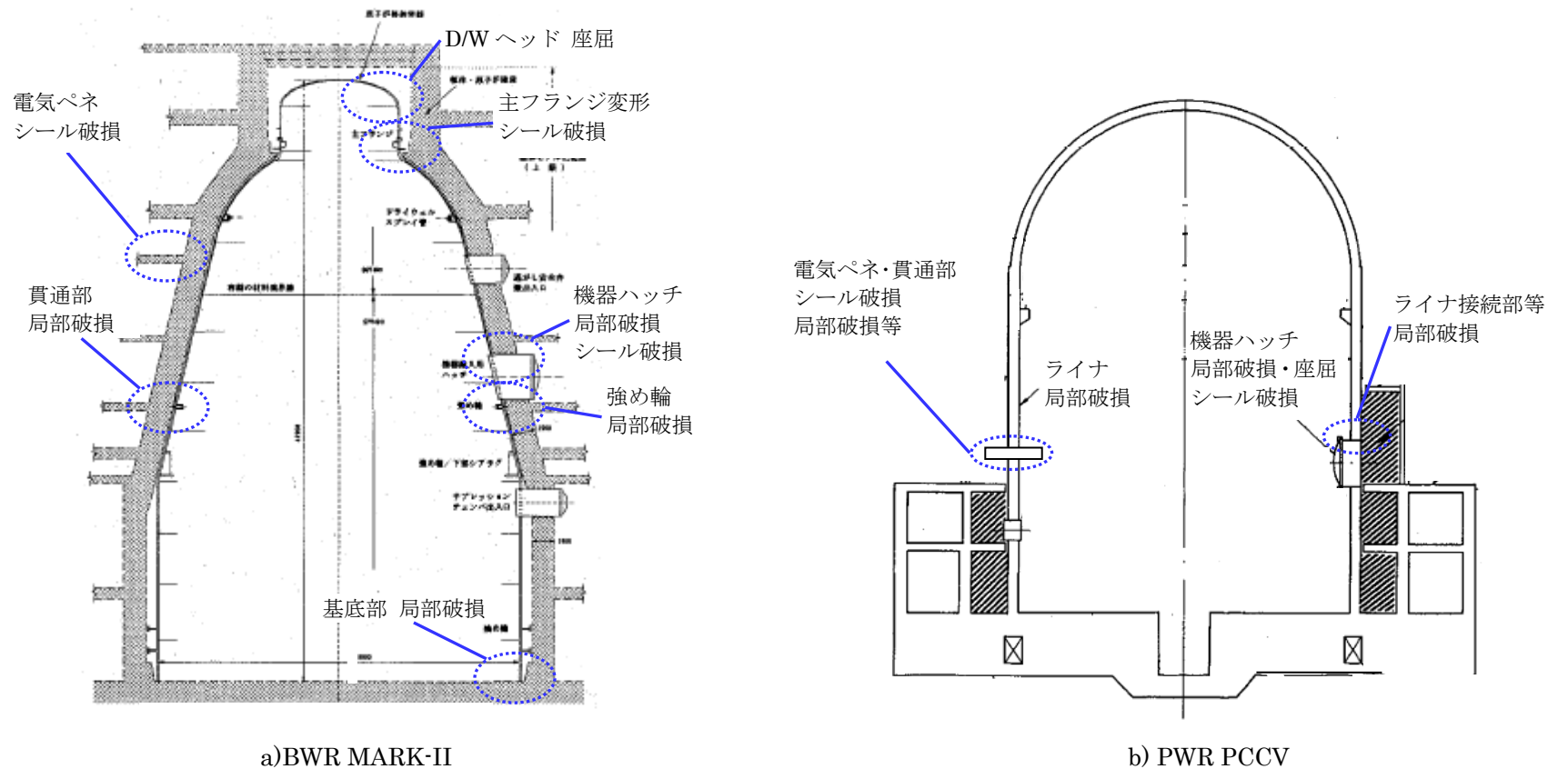


図1 格納容器に想定される評価部位の例

b) 終局的耐力評価手法の検討

格納容器の終局的耐力評価では、設計条件を超える高圧・高温下における構造の変形挙動を有限要素法(以下「FEM」という。)による非線形構造解析により追跡し、想定される破損モードに適した評価手法を用いて、構造の局所的な破損挙動及び閉じ込め性を予測する。評価手法としては、応力三軸度に基づく局部破損評価法、損傷力学に基づく方法等を検討し、これら手法に基づく破損解析コードを作成する。これを用いて要素試験等の解析・評価を実施し、評価手法を改良する。

c) 要素試験の解析

要素試験の試験体形状及び試験条件を検討するために、非線形構造解析及び破損評価を含む事前解析を行う。構造不連続部の破損試験では、非線形構造解析によりひずみ集中が生じる場所や限界荷重を事前に推測した上で、試験体の形状・寸法及び試験条件を決定する必要がある。さらに要素試験結果を追跡する事後解析を実施することにより、破損クライテリアの適用性を分析・評価する。

(2) 要素試験【分類①②】

局部破損の破損クライテリア検討のために基礎的な材料特性を取得する材料試験を実施するとともに、実機の構造不連続部を模擬した要素試験体の破損試験を実施して、評価手法の実証のための試験データを取得する。また電気ペネトレーションの耐熱性等の終局特性を取得するための試験を実施する。

a) 破損クライテリアに係る材料試験

局部破損を評価するのに必要になる三軸応力下の材料の破壊特性を取得するために、切欠付丸棒及び平板試験片(薄板)を用いた引張試験を行う。試験温度は室温及び重大事故を想定した温度とし、母材及び溶接部から切り出した試験片により引張試験を実施して、応力三軸度と限界ひずみ・応力の関係を整理する。

b) 構造不連続部の破損試験

格納容器の想定される破損形態を考慮し、実験的な知見を拡充する必要があるものについて、破損試験を実施する。破損試験と共に非線形構造解析を行い、試験結果と比較することにより解析手法の妥当性を確認した上で、実機相当モデルの終局的耐力評価に適用する。破損試験の検討例を以下に示す。

- ・ 鋼製格納容器(以下「SCV」という。)相当部材の引張試験: 格納容器の胴部の内圧による破損を想定して、実厚に近い切欠付平板試験体の引張試験を実施し、局部破損に至る挙動を把握する。
- ・ PCCV及び鉄筋コンクリート製格納容器の金属ライナ部材の引張試験: 金属ライナは閉じ込め機能維持に対して特に重要な部位であり、実機相当のライナ試験体の引張試験を実施し、局部破損に至る挙動を把握する。

c) 電気ペネトレーション等のシール挙動試験

格納容器の閉じ込め機能維持の観点から、重要性の高い電気ペネトレーション等のシール挙動試験を実施し、樹脂材料の耐熱性やシール性に係る限界特性を取得する。

(3) 実機相当モデルの終局的耐力評価【分類①②】

a) 局所環境を考慮した終局的耐力評価

格納容器が局部的に高温にさらされるような事象の発生可能性(シナリオ)について分析し、想定事象の熱過渡解析結果に基づいて格納容器の最終的耐力評価を行う。局所環境を考慮した最終的耐力評価の例として、図2に、想定される起因事象に対して、熱過渡解析を実施し、局所的な過熱状態を求め、シール材温度/フランジ開口量の評価等によりフランジ部の閉じ込め性を評価する手順(イメージ)を示す。これらの解析により、局部的に高温になるような事故事象における格納容器の閉じ込め性を評価する。

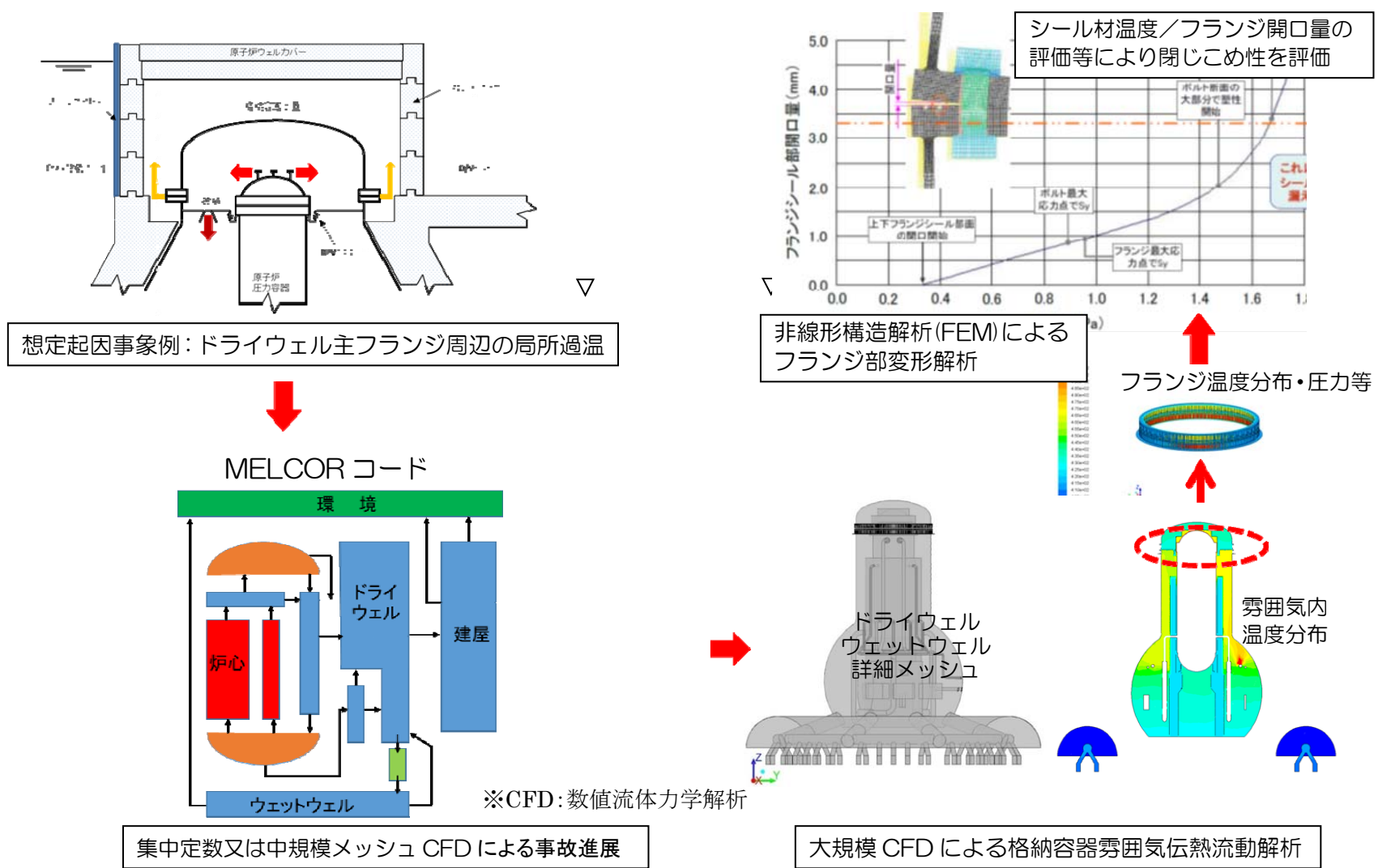


図2 局所環境を考慮した最終的耐力評価の手順(イメージ)

実施行程表

	平成 29 年度	平成 30 年度	令和元年度	令和 2 年度	令和 3 年度
(1) 評価手法の検討・解析	a) 評価部位抽出				
		b) 評価手法の検討			
	NUPEC(SCV)試験解析	解析コード試作 NUPEC 試験等の解析	解析コード作成 NUPEC・EPRI 試験等の解析	解析コード作成	解析コード評価・まとめ
	材料試験の解析	材料試験の解析 論文投稿	材料試験・破損 試験の解析 論文投稿	材料試験・不連続部 試験の解析 ▽論文投稿	不連続部試験の 解析・まとめ 論文投稿
(2) 要素試験		a) 破損クライテリアに係る材料試験			
	予備試験(市中材)	切欠材引張試験(母材)	切欠材引張試験(母材・溶接部)	切欠材引張試験(高温等)	追加試験・まとめ
		b) 構造不連続部の破損試験			
		試験体等設計	試験体試作・試験	試験・まとめ	
	c) 電気ペネトレーション等のシール挙動試験				
	試験体製作	試験装置設計	試験装置製作	試験・まとめ	
(3) 実機相当モデルの最終的耐力評価		a) 局所環境を考慮した最終的耐力評価			
		予備解析	熱過渡解析	熱過渡・構造解析	熱過渡・構造解析、まとめ

7. 実施計画

<p>【平成29年度の実施内容】</p> <p>(1)a) 評価部位抽出【分類①②】 国内 BWR 及び PWR の代表的な格納容器型について、技術資料・文献等に基づき、評価部位を抽出する。</p> <p>(1)b) 評価手法の検討【分類①②】 局部破損挙動を評価するための破損クライテリアの適用性を一次評価することを目的に、NUPEC 構造挙動試験のうち、SCV 試験体の非線形構造解析及び破損解析を実施する。</p> <p>(1)c) 要素試験の解析【分類①②】 三軸破壊特性を取得するための、切欠付丸棒試験片の非線形構造解析及び損傷力学解析を行い、破損クライテリアを取得するための材料試験の試験条件を事前検討する。</p> <p>(2)a) 破損クライテリアに係る材料試験【分類①②】 予備試験として、市中材を用いて切欠付丸棒試験片の引張試験を行い、試験方法の適切性を評価・確認する。</p>
<p>【平成30年度の実施内容】</p> <p>(1)b) 評価手法の検討【分類①②】 局部破損挙動を予測するために、損傷力学解析コード及び限界ひずみ等に基づく破損解析コードを試作する。さらに NUPEC 構造挙動試験（SCV 試験体等）等の非線形構造解析及び破損評価を行い、解析コード及びモデル化手法の有効性を評価する。</p> <p>(1)c) 要素試験の解析【分類①②】 切欠付丸棒試験片及び平板試験片の非線形構造解析及び損傷力学解析を行い、材料試験の試験条件を検討する。</p> <p>(2)a) 破損クライテリアに係る材料試験【分類①②】 格納容器材料の母材に対して、切欠付丸棒試験片及び平板試験片の試験を実施し、室温における引張型の三軸破壊特性を取得する。</p> <p>(2)c) 電気ペネトレーション等のシール挙動試験【分類①②】 電気ペネトレーション（モジュール）の試験体を製作する。</p> <p>(3)a) 局所環境を考慮した終局的耐力評価【分類①②】 BWR 格納容器を対象として、代表シナリオにおける熱過渡解析の試解析を行う。</p>
<p>【令和元年度の実施内容】</p> <p>(1)b) 評価手法の検討【分類①②】 材料試験（母材）により得られた材料パラメータを用いて、損傷力学解析コード・破損解析コードを作成する。NUPEC 構造挙動試験及び EPRI*の試験（ライナ等）の非線形構造解析及び破損評価を行い、解析コード及びモデル化手法の有効性を評価する。 *) 米国電力研究所</p> <p>(1)c) 要素試験の解析【分類①②】 切欠付丸棒試験片及び平板試験片の非線形構造解析及び損傷力学解析を行い、材料試験の試験結果を分析する。</p> <p>(2)a) 破損クライテリアに係る材料試験【分類①②】 格納容器材料の母材・溶接部に対して、切欠付丸棒試験片及び平板試験片の引張試験を実施し、引張型の三軸破壊特性（室温）を取得する。</p> <p>(2)b) 構造不連続部の破損試験【分類①②】 試験体、防護構造体等の設計を行う。</p> <p>(2)c) 電気ペネトレーション等のシール挙動試験 電気ペネトレーションの試験装置を設計する。</p> <p>(3)a) 局所環境を考慮した終局的耐力評価【分類①②】 想定される起因事象における格納容器内の局所的な環境に係る熱過渡解析を実施する。</p>
<p>【令和2年度の実施内容】</p> <p>(1) b) 評価手法の検討【分類①②】 材料試験（溶接部等）により得られた材料パラメータを用いて、損傷力学解析コード・破損解析コードを作成する。構造不連続部の破損試験の結果に基づき、解析コード及びモデル化手法の有効性を評価し、改良を加える。EPRI の試験等の非線形構造解析及び破損評価のまとめを行う。</p> <p>(1)c) 要素試験の解析【分類①②】 切欠付丸棒試験片及び平板試験片の非線形構造解析及び損傷力学解析を行い、材料試験の試験結果を分析する。</p> <p>(2)a) 破損クライテリアに係る材料試験【分類①②】 格納容器材料の母材・溶接部に対して、切欠付丸棒試験片及び平板試験片等の引張試験を実施し、三軸破壊特性（室温、高温）を取得する。</p> <p>(2)b) 構造不連続部の破損試験【分類①②】 ライナ試験体の引張試験の予備試験を実施する。</p> <p>(2)c) 電気ペネトレーション等のシール挙動試験【分類①②】 電気ペネトレーション試験体の環境試験装置を製作する。</p> <p>(3)a) 局所環境を考慮した終局的耐力評価【分類①②】 格納容器内の局所的な環境に係る熱過渡解析を実施するとともに、シール材温度／フランジ開口量の評価等を行う。</p>

	<p>【令和3年度の実施内容】</p> <p>(1)b) 評価手法の検討【分類①②】 材料試験及び構造不連続部の破損試験の結果に基づき、解析コード及びモデル化手法の有効性を評価し、引張型延性破壊に係る知見を取りまとめる。また、せん断型延性破壊により破損した試験結果を分析し、せん断型延性破壊の評価手法及び損傷力学解析法に係る検討を行う。</p> <p>(1)c) 要素試験の解析【分類①②】 材料試験及び構造不連続部の試験体の非線形構造解析及び損傷力学解析を行い、試験結果を分析し、引張型延性破壊に係る知見を取りまとめる。</p> <p>(2)a) 破損クライテリアに係る材料試験【分類①②】 高温での追加試験を実施し、これまでの試験結果を取りまとめる。</p> <p>(2)b) 構造不連続部の破損試験【分類①②】 実厚に近い切欠付平板試験体及びライナ試験体の引張試験を実施し、これまでの試験結果を取りまとめる。</p> <p>(2)c) 電気ペネトレーション等のシール挙動試験【分類①②】 電気ペネトレーション試験体の環境試験を実施し、耐熱性やシール性に係る限界条件を取得する。</p> <p>(3)a) 局所環境を考慮した終局的耐力評価【分類①②】 格納容器内の局所的な環境に係る熱過渡解析及びシール材温度／フランジ開口量の評価等を行い、知見を取りまとめる</p>
8. 実施体制	<p>【システム安全研究部門における実施者】</p> <p>小嶋 正義 上席技術研究調査官 ○中村 均 技術研究調査官 荒井 健作 技術研究調査官 菊池 正明 技術参与</p> <p>【シビアアクシデント研究部門における実施者】</p> <p>○堀田 亮年 主任技術研究調査官 小城 烈 技術研究調査官</p> <p>【地震・津波研究部門における実施者】</p> <p>○森谷 寛 技術研究調査官 堀野 知志 技術参与</p>
9. 備考	<p>令和2年度安全研究計画にて、当初計画の「(3)実機相当モデルの終局的耐力評価 a)一様温度・荷重における終局的耐力評価」を取りやめた。これは、令和元年度までの材料試験・解析により、局部破損に対して、当初想定していなかったせん断型の延性破壊等の考慮が必要である可能性が示唆されたためである。本研究では引張型の局部破損を中心に評価法を取りまとめることとするが、せん断型の局部破損等についても知見の蓄積を進める。</p>

研究計画

1. プロジェクト	16. 実機材料等を活用した経年劣化評価・検証に係る研究	担当部署	技術基盤グループ システム安全研究部門
		担当責任者	小嶋 正義 上席技術研究調査官
2. カテゴリー・研究分野	【原子炉施設】 H) 材料・構造	主担当者	河野 克己 主任技術研究調査官 池田 雅昭 技術研究調査官 橋倉 靖明 技術研究調査官
3. 背景	<p>原子力規制委員会は「核原料物質、核燃料物質及び原子炉の規制に関する法律」及び「実用発電用原子炉の設置、運転等に関する規則」に基づき、高経年化技術評価に係り事業者が実施する安全機能を有する機器・構造物を対象とした着目すべき経年劣化事象の抽出、健全性評価及び保守管理の技術的妥当性を確認している。さらに、運転の期間の延長の審査（以下「運転期間延長の審査」という。）においては、原子炉その他の設備が延長しようとする期間の運転に伴う劣化を考慮した上で実用発電用原子炉及びその附属施設の技術基準に関する規則（以下「技術基準規則」という。）に定める基準に適合することを確認している。</p> <p>これらの確認は、常に最新の科学的・技術的知見に基づいて行う必要があり、そのため、常に関連する技術基準規則及び民間規格の技術的妥当性を確認していく必要がある。</p> <p>これまで、高経年化技術評価及び運転期間延長の審査における技術的妥当性確認のための材料研究は、原子炉圧力容器の低合金鋼、炉内構造物等のステンレス鋼及びケーブル等の高分子材料に対する経年劣化予測等について、主に加速劣化試験により模擬的に経年劣化を付与した材料の特性を評価する⁽¹⁻¹¹⁾ことで進められてきた。</p> <p>上記のことを踏まえ、国内で廃止措置中の原子力発電所等から採取した長期間使用した実機材料を用いて試験・分析を行い、加速劣化試験結果に基づく材料の経年劣化予測評価の実機環境における経年劣化挙動に対する保守性等を検証する。</p>		
4. 目的	<p>長期間運転した原子力発電所の経年劣化を模擬的に付与するために行っている加速劣化試験結果に基づく材料の経年劣化予測評価の実機環境における経年劣化挙動に対する保守性の検証等を実施し、以下の代表的な機器、構造物の健全性評価に関する知見を拡充する。</p> <p>(1) 原子炉圧力容器 (2) 電気・計装設備 (3) 炉内構造物 (4) ステンレス鋼製機器</p>		
5. 知見の活用先	<p>本研究の成果については、高経年化技術評価及び運転期間延長認可制度に係る劣化状況評価の審査に関する技術基盤として活用できる。また、民間規格の技術評価の技術的判断根拠としての活用が期待される。</p>		
6. 安全研究概要 (始期：R2 年度) (終期：R6 年度)	<p>本プロジェクトの研究は、「原子力規制委員会における安全研究の基本方針」（令和元年5月29日原子力規制委員会決定）における安全研究のうち以下の分類に基づき実施する。</p> <p>① 規制基準等の整備に活用するための知見の収集・整備（以下「分類①」という。） ② 審査等の際の判断に必要な知見の収集・整備（以下「分類②」という。） ④ 技術基盤の構築・維持（以下「分類④」という。）</p> <p>(1) 原子炉圧力容器の健全性評価に係る研究（分類①、②及び④） 原子力発電所機器の中で最も重要な機器の一つである原子炉圧力容器（以下「RPV」という。）において、原子力発電所の高経年化に伴い中性子照射脆化（以下「照射脆化」という。）が進行することが知られている。本研究では、現状の評価方法の保守性及びRPV健全性評価対象部位の代表性の確認を行い、RPVの健全性評価に関する知見を拡充する。</p> <p>照射脆化は、RPVが長期間中性子照射を受けることによって脆くなる現象である。RPVの照射脆化の程度は、運転期間中RPV内に設置された母材、溶接金属及び溶接継手の熱影響部（以下「HAZ」という。）の監視試験片を用いて実施するシャルピー衝撃試験結果から求めたシャルピー遷移温度（原子炉容器材料のねばり強さを表す指標（以下「T_{41J}」という。））から予測される。T_{41J}は照射脆化の進行により上昇し、照射前後での遷移温度の変化量を移行量と呼んでいる（以下「ΔT_{41J}」という。）。</p> <p>a. RPV健全性評価方法の保守性に係る研究 RPVの健全性評価では、事故時に、加圧状態のまま原子炉圧力容器内壁が急冷される事象（加圧熱衝撃事象（以下「PTS事象」という。））を想定した条件において、RPVの破壊が生じないことを確認している。具体的には、RPV内面に亀裂を想定（以下「仮想欠陥」という。）し、まず、①亀裂先端位置におけるRPVの照射脆化を予測した破壊靱性値の温度依存性を示す曲線（以下「破壊靱性遷移曲線」という。）を設定し、次いで、②破壊を発生させようとする力を、PTS時の温度分布に起因する仮想欠陥先端の応力拡大係数（亀裂先端に掛かる力の強さを表す物理量）で表して、①と②を比較し、①が②より常に大きいこと、即ち、RPVが破壊しないことを確認する。破壊靱性遷移曲線は、監視試験片で実施する破壊靱性試験で得られた破壊靱性値を評価時期に相当するΔT_{41J}だけ移動させて設定される。この際、照射脆化の予測を考慮しているΔT_{41J}は、「ΔT_{41J}が中性子照射による破壊靱性の遷移温度の変化量に等しい」という考え方に基づいて設定される。また、仮想欠陥の形状は半楕円亀裂であり、実際のRPVにおいては、PTS時に軸方向と周方向での2軸方向の力が加わることから、1軸方向に力が加わる監視試験片とは、亀裂先端に掛かる力の状態が異なる。</p> <p>本研究では、実機材料等を用いてΔT_{41J}と破壊靱性遷移温度を比較することで、現状の評価方法が保守的であることを評価する。また、実機と同様に2軸方向の力が加わる破壊試験の破壊挙動と、1軸方向に力が加わる破壊靱性試験結果を比較することで、現状の評価方法の保守性を検証する。</p> <p>b. RPV健全性評価対象部位の代表性に係る研究 RPVの健全性評価は、母材及び溶接金属で行われている。溶接熱影響部（以下「HAZ」という。）の破壊靱性（未照射材）は母材と比較しても同等以上であり、また、シャルピー遷移温度移行量も母材と同等であると考えられているため、供用中のHAZの破壊靱性は確認されていない。</p>		

本研究では、RPV 健全性評価対象部位として HAZ を母材で代表させることの技術的妥当性を確認するため、実機材料や試験炉照射材料等を活用し、RPV の溶接部及びステンレスオーバーレイクラッド（以下「クラッド」という。）施工に伴い形成される HAZ の照射前後の破壊靱性と T_{41J} の相関について確認し、母材データの代表性について評価することで、現状の評価方法の保守性を検証する。

(2) 電気・計装設備の健全性評価に係る研究（分類①、②及び④）

安全上重要な電気・計装設備には、供用期間末期でも設計基準事故（以下「DBA」という。）時に原子炉を安全に停止し、外部に放射能が漏れないように対処するための安全機能が要求されている。さらに常設重大事故等対処設備に属する電気・計装設備については、重大事故（以下「SA」という。）時において要求される機能を維持することが必要である。これに対し、DBA 又は SA 時の事故環境下において機能要求のある電気・計装設備の長期健全性は、供用期間中の通常運転時の経年劣化と事故環境を模擬する耐環境性能試験により検証されてきた。

本研究では、実機で長期間使用された低圧ケーブル等の安全系電気・計装設備等を供試体として、絶縁体の機械的特性や絶縁性能に係るデータを取得し、実機使用環境における実機材料の劣化状態を調べる。この結果に基づき、耐環境性能試験において通常運転時の経年劣化を模擬的に付与するために行っている現状の加速劣化試験の結果⁽⁷⁻¹¹⁾に基づく現状の健全性評価の保守性を検証する。また、実機材料を用いて事故時環境下における絶縁性能に係るデータを取得する。さらに、高圧ケーブルについては、実機材料における劣化状況を分析し、劣化評価のために過去に実施された絶縁診断の結果と比較し、現状の絶縁診断の劣化評価の保守性を検証する。これらにより、電気・計装設備の健全性評価に関する知見の拡充を図る。

a. 評価対象設備の選定、使用絶縁体及び環境条件調査

高圧・低圧ケーブル、電気ペネトレーション、弁駆動部を本研究の評価対象とし、国内の加圧水型原子力発電所（以下「PWR プラント」という。）と沸騰水型原子力発電所（以下「BWR プラント」という。）から実機材料を採取する。得られた実機材料について、その絶縁体に用いられている高分子材料（以下「高分子絶縁体」という。）を特定するとともに、実機材料が使われていた通常運転時の環境条件及び事故時の環境条件を調査する。通常運転時の環境条件の調査に当たっては、環境測定で用いられている温度計等の通常運転時の環境条件下における性能についても確認する。

b. 実機材料及び高分子絶縁体の劣化特性評価試験

・実機材料について、劣化状態を把握するため、設備としての絶縁特性を評価するとともに、高分子絶縁体の構造変化、機械的特性及び電気特性を状態監視手法等により評価する。高圧ケーブルの実機材料については、劣化状況の分析として、絶縁破壊電圧等の絶縁性能の評価を行う。

・評価用実機材料と同等の仕様の電気・計装設備供試体の新品（以下「新品供試体」という。）を作製する。また、この新品供試体に対し、a. で調査した環境条件を基に熱と放射線の逐次劣化又は熱・放射線同時照射による加速劣化手法により、評価用実機材料と同等と考えられる劣化を付与した供試体（以下「加速劣化供試体」という。）を作製する。

・新品供試体及び加速劣化供試体について、構造変化の調査、機械的特性及び電気特性から劣化状態を評価する。この結果と実機材料の結果を比較し、経年劣化を模擬的に付与するための現状の加速劣化評価手法による評価の保守性を検証する。

c. 事故時環境模擬試験

実機材料及び加速劣化供試体を用いて、DBA 時又は SA 時環境模擬試験を実施し、事故時模擬環境下における絶縁性能の評価を行う。また、事故時環境模擬試験の影響を確認するため、試験前後の高分子絶縁体の劣化状態を評価する。ケーブルについては、化学スプレー噴霧条件下での絶縁性能についても評価する。

なお、本研究で使用する実機材料の高圧ケーブル及び弁駆動部の採取は、事業者の廃炉工程に併せて実施するため、調整中である。

(3) 炉内構造物の健全性評価に係る研究（分類①、②及び④）

a. 靱性低下に係る研究

炉内構造物は、中性子の照射を受けて破壊靱性が低下することが知られている。一部の原子力発電所では靱性低下があっても健全性が保たれることを確認するために、（一社）日本機械学会 発電用原子力設備規格 維持規格（JSME S NA1-2012）（以下「維持規格」という。）に基づく破壊力学的評価手法によりその長期健全性評価を実施している。ここで、事業者が用いた破壊力学的評価手法に係る評価式は、主に加速劣化試験等に基づき得られた国内外の破壊靱性試験データの下限により策定されている。本研究では、実機材料を用いて破壊靱性試験を行い、評価式の保守性を検証する。

なお、本研究で使用する実機材料の採取は事業者の廃炉工程に併せて実施するため、本研究期間においては、実機材料の発電所から研究施設への移送及び研究施設における試験の準備までを実施する。

b. 予防保全対策技術の保守性に係る研究

これまでに国内外の多数の BWR プラントにおいて応力腐食割れ（以下「SCC」という。）の発生が報告されている⁽⁵⁾。SCC 等の破壊を引き起こす亀裂については、「実用発電用原子炉及びその附属施設における破壊を引き起こすき裂その他の欠陥の解釈（原規技発第 1408063 号（平成 26 年 8 月 6 日原子力規制委員会決定）、改正 原規技発第 1906051 号（令和元年 6 月 5 日原子力規制委員会決定））」（以下「亀裂の解釈」という。）において、維持規格の規定に基づく検査を実施することが要求されている。事業者は SCC 発生を低減するための予防保全対策技術を適用しているが、維持規格で規定された検査においては、予防保全対策を実施した場合には、「予防保全実施時期を供用開始時期」とすることができ、その結果として、予防保全対策技術施工部位は検査頻度が緩和されることになる。本研究では実機材料を用いて残留応力評価を行い、予防保全対策技術施工箇所に対する長期供用期間における圧縮残留応力の維持を確認することを目的に実施する。ただし、実機材料を用いた残留応力評価が難しい場合には、実機において残留応力を評価するための方法（非破壊的応力評価手法を含む）等について検討を実施する。

なお、本研究で使用する実機材料の採取は事業者の廃炉工程に併せて実施するため、本研究期間においては、実機材料の発電所から研究施設への移送及び研究施設における試験の準備までを実施する。

(4) ステンレス鋼製機器の健全性評価に係る研究 (分類①、②及び④)

再循環ポンプ等に用いられているステンレス鋼等には、長時間高温に曝されることにより材料の組織が変化(熱時効)して靱性が低下する。高経年化技術評価等においては、ステンレス鋼の熱時効による靱性の低下挙動評価は(一財)発電設備技術検査協会において実施された「プラント長寿命化技術開発」研究より開発された靱性予測モデル⁽⁴⁾(以下「H3Tモデル」という。)を用いて実施されている。H3Tモデルは、主に加速劣化試験等の結果に基づいて主にPWRプラントの環境を考慮して開発され、PWRプラント及びBWRプラントの評価に用いられている。

本研究では、実機材料(再循環ポンプから採取)等を用いて組織観察、破壊靱性試験等を実施し、実機環境でのH3Tモデルによる熱時効による靱性の低下挙動評価手法の保守性を検証する。

行程表

	R2年度	R3年度	R4年度	R5年度	R6年度
(1) 原子炉圧力容器の健全性評価に係る研究 a. RPV健全性評価方法の保守性に係る研究	<ul style="list-style-type: none"> 詳細試験計画策定 照射材料機械試験 実機材料調達準備 	<ul style="list-style-type: none"> 照射材料機械試験 実機材料調達 破壊靱性試験 	<ul style="list-style-type: none"> 照射材料組織観察 実機材料機械試験 破壊靱性試験 	<ul style="list-style-type: none"> 実機材料組織観察 破壊靱性試験 2軸破壊試験 	<ul style="list-style-type: none"> 破壊靱性試験 2軸破壊試験 RPV健全性評価法の保守性検証
				▽学会発表	▽学会発表 ▽論文投稿
b. RPV健全性評価対象部位の代表性に係る研究	<ul style="list-style-type: none"> 詳細試験計画策定 照射材料機械試験 実機材料調達準備 	<ul style="list-style-type: none"> 照射材料機械試験 照射材料組織観察 実機材料調達 	<ul style="list-style-type: none"> 照射材料機械試験 照射材料組織観察 実機材料調達及び機械試験 	<ul style="list-style-type: none"> 実機材料組織観察 	<ul style="list-style-type: none"> RPV健全性評価法の保守性検証
(2) 電気・計装設備の健全性評価に係る研究 a. 評価対象設備の選定、使用絶縁体及び環境条件調査	<ul style="list-style-type: none"> 実機材料の調査 実機材料試験計画策定 通常運転時環境調査 事故時環境調査 				
		<ul style="list-style-type: none"> 実機材料の各種特性評価 新品供試体作製 加速劣化供試体作製 	<ul style="list-style-type: none"> 実機材料の調査 		<ul style="list-style-type: none"> 実機材料の各種特性評価 加速劣化手法による評価の保守性検証
		<ul style="list-style-type: none"> 実機材料及び加速劣化供試体の事故時模擬環境下の絶縁性能評価 ケーブル供試体の化学スプレー噴霧下絶縁性能の評価 			<ul style="list-style-type: none"> 事故時環境時の電気・計装設備の絶縁性能評価
b. 実機材料及び高分子絶縁体の劣化特性評価試験					
c. 事故時環境模擬試験					
		▽学会発表		▽学会発表	▽学会発表 ▽論文投稿
(3) 炉内構造物の健全性評価に係る研究 a. 靱性低下に係る研究	<ul style="list-style-type: none"> 詳細計画の検討 	<ul style="list-style-type: none"> 実機材料の試験方法検討 	<ul style="list-style-type: none"> 試験装置の整備 	<ul style="list-style-type: none"> 実機材料の移送方法の調査 	<ul style="list-style-type: none"> 実機材料の研究施設への移送 試験準備
	<ul style="list-style-type: none"> 評価方法確立のための非照射材料試験の詳細計画検討 実機材料の調査/試験詳細計画検討 	<ul style="list-style-type: none"> 非照射材料試験の試験体作製 実機材料の調査 	<ul style="list-style-type: none"> 非照射材料試験 実機材料採取方法検討 実機材料の調査 	<ul style="list-style-type: none"> 実機材料採取方法検討 実機材料の調査 実機材料の移送計画策定 試験準備 	<ul style="list-style-type: none"> 実機材料移送 試験準備
				▽学会発表	▽論文投稿
(4) ステンレス鋼製機器の健全性評価に係る研究	<ul style="list-style-type: none"> 現行の評価手法の保守性に関する検討 	<ul style="list-style-type: none"> 現行の評価手法の保守性に関する検討 詳細試験計画策定 実機材料の調査 実機材料の取得及び移送 	<ul style="list-style-type: none"> 現行の評価手法の保守性に関する検討 試験片の作製 試験の準備 	<ul style="list-style-type: none"> 現行の評価手法の保守性に関する検討 試験の実施 	<ul style="list-style-type: none"> 現行の評価手法の保守性に関する検討 保守性の検証
			▽学会発表	▽論文投稿	

7. 実施計画

【R2年度の実施内容】
 (1) 原子炉圧力容器の健全性評価に係る研究【分類①、②及び④】
 a. RPV健全性評価法の保守性に係る研究
 ・ 詳細な研究計画を策定するとともに、試験条件及び供試材の詳細仕様を検討する。
 ・ 長期間中性子照射を受けたRPV鋼の母材を想定して既往事業で作製された試験炉照射材料について、研究施設への輸送及び試験片加工を行い、機械試験を開始する。
 ・ 入手可能な実機材料の調査及び調達準備を行う。
 ・ 破壊靱性遷移曲線の保守性を確認するため及び実際の原子炉で想定されている2軸の引張応力による破壊靱性値が一般的に行われている1軸の引張応力による破壊靱性値と同程度であることを確認するため、供試材仕様の検討を行う。また、2軸の引張応力による破壊靱性試験準備を行う。
 b. RPV健全性評価対象部位の代表性に係る研究
 ・ 詳細な研究計画を策定するとともに、試験条件及び供試材の詳細仕様を検討する。

- ・機械試験の試験片を作製する。
 - ・既往事業で作製された照射材料について、研究施設への輸送及び試験片加工を行い、機械試験を開始する。
 - ・実機材料と試験炉照射材料の機械的特性や材料組織を比較するため、入手可能な実機材料の調査を行う。
- (2) 電気・計装設備の健全性評価に係る研究【分類①、②及び④】
- a. 評価対象設備の選定、使用絶縁体及び環境条件調査
- ・入手可能な実機材料の調査を行い、評価対象を選定し、実機材料試験計画を取りまとめる。
 - ・実機材料の絶縁体に用いられている高分子材料を特定するとともに、実機材料が使われている通常運転時の環境条件及び事故時の環境条件を調査する。
- b. 実機材料及び高分子絶縁体の劣化特性評価試験
- ・実機材料（低圧ケーブル）について、設備としての絶縁特性を評価するとともに、高分子絶縁体の構造変化、機械的特性及び電気特性を状態監視手法等により評価する。
 - ・実機材料試験計画を基に、実機材料と比較するために、新品供試体を作製する。
 - ・a. で調査した環境条件を基に加速劣化手法による劣化条件を設定し、加速劣化供試体（低圧ケーブル）を作製する。
- c. 事故時環境模擬試験
- ・実機材料及び加速劣化供試体（低圧ケーブル）を用いて、DBA 時又は SA 時環境模擬試験を実施し、事故時模擬環境下における絶縁性能の評価を実施する。また、試験前後の高分子絶縁体の劣化状態の変化を機器分析及び状態監視手法により評価する。
 - ・ケーブル供試体について、化学スプレー噴霧下での絶縁性能の変化を評価する。
- (3) 炉内構造物の健全性評価に係る研究【分類①、②及び④】
- a. 靱性低下に係る研究
- 炉内構造物で使用されたステンレス鋼の靱性低下に関する知見を拡充するため、調査及び試験の詳細計画を検討する。
- b. 予防保全対策技術の保守性に係る研究
- 評価方法を確立するための非照射材料試験方法について調査及び試験の詳細計画を検討する。主に各種ピーニング工法、表面残留応力評価方法等の調査を実施する。
- また、実機材料を用いた研究を実施するための調査及び試験の詳細計画を検討する。主に炉心シュラウド等の実機環境の調査を実施し、機械試験の準備を実施する。
- (4) ステンレス鋼製機器の健全性評価に係る研究【分類①、②及び④】
- 現行の評価手法の保守性に関する検討を実施する。

- 【R3年度の実施内容】
- (1) 原子炉圧力容器の健全性評価に係る研究【分類①、②及び④】
- a. RPV 健全性評価法の保守性に係る研究
- ・令和2年度に引き続き、試験炉照射材料を用いた機械試験を行う。
 - ・令和2年度の調査により選定した実機材料を取り出し、研究施設への輸送方法の検討を行う。
 - ・破壊靱性遷移曲線の保守性を確認するため及び実際の原子炉で想定されている2軸の引張応力による破壊靱性値が一般的に行われている1軸の引張応力による破壊靱性値と同程度であることを確認するため、破壊靱性試験準備を行う。
- b. RPV 健全性評価対象部位の代表性に係る研究
- ・令和2年度に引き続き、既往事業で作製された試験炉照射材料の機械試験を行う。また、既往事業で作製された試験炉照射材料の微細組織観察を開始する。
 - ・令和2年度の調査により選定した実機材料を取り出し、研究施設への輸送方法の検討を行う。
- (2) 電気・計装設備の健全性評価に係る研究【分類①、②及び④】
- a. 評価対象設備の選定、使用絶縁体及び環境条件調査
- ・令和2年度に引き続き、さらに入手可能な実機材料の調査を行い、実機材料試験計画を必要に応じ修正する。
 - ・追加された実機材料（電気ペネトレーション）の絶縁体に用いられている高分子材料を特定し、当該の実機材料が使われている通常運転時の環境条件及び事故時の環境条件を調査する。
- b. 実機材料及び高分子絶縁体の劣化特性評価試験
- ・令和2年度に引き続き、実機材料（低圧ケーブル）について、設備としての絶縁特性を評価するとともに、高分子絶縁体の構造変化、機械的特性及び電気特性を状態監視手法等により評価する。
 - ・修正された実機材料試験計画を基に、実機材料と比較するために、新品供試体（低圧ケーブル）を作製する。
 - ・a. で調査した環境条件を基に加速劣化方法で劣化する条件を設定し、加速劣化供試体を作成する。
- c. 事故時環境模擬試験
- ・令和2年度に引き続き、実機材料（低圧ケーブル）及び加速劣化供試体（低圧ケーブル、電気ペネトレーション）を用いて、DBA 時又は SA 時環境模擬試験を実施し、事故時模擬環境下における絶縁性能の評価を実施する。また、試験前後の高分子絶縁体の劣化状態の変化を機器分析及び状態監視手法により評価する。
- (3) 炉内構造物の健全性評価に係る研究【分類①、②及び④】
- a. 靱性低下に係る研究
- 令和2年度の調査・検討結果に基づき、実機材料を用いた試験方法について検討する。
- b. 予防保全対策技術の保守性に係る研究
- 令和2年度の調査結果に基づき、非照射材の試験体の作製を開始する。

また、廃炉工程に基づき事業者が実施しているシュラウド解体作業に関する情報収集を実施する。

(4) ステンレス鋼製機器の健全性評価に係る研究【分類①、②及び④】

実機材料（ステンレス鋼鑄鋼）の熱時効評価を実施するための調査及び試験の詳細計画を検討する。また、実機材料を用いた熱時効評価のための試験方法の検討、発電所構内における実機材料の調査を行い、実機材料の切り出しを実施する。併せて、切り出した実機材料を研究施設まで移送する。

【R4年度の実施内容】

(1) 原子炉圧力容器の健全性評価に係る研究【分類①、②及び④】

a. RPV 健全性評価法の保守性に係る研究

- ・試験炉照射材料を用いた微細組織観察を行う。
- ・令和3年度に実施の試験炉照射材料の試験に引き続き、実機材料を用いた機械試験を行うとともに、微細組織観察の準備を行う。
- ・破壊靱性遷移曲線の保守性を確認するため及び実際の原子炉で想定されている2軸の引張応力を加えた場合の破壊靱性値が一般的に行われている1軸の引張応力を加えた場合の破壊靱性と同程度であることを確認するため、破壊靱性試験準備を行う。

b. RPV 健全性評価対象部位の代表性に係る研究

- ・令和3年度に引き続き、既往事業で作製された試験炉照射材料の機械試験及び微細組織観察を継続して行う。
- ・令和3年度に引き続き、実機材料を用いた機械試験を行うとともに、微細組織観察の準備を行う。

(2) 電気・計装設備の健全性評価に係る研究【分類①、②及び④】

a. 評価対象設備の選定、使用絶縁体及び環境条件調査

- ・令和3年度に引き続き、さらに入手可能な実機材料の調査を行い、実機材料試験計画を必要に応じ修正する。
- ・追加された実機材料の絶縁体に用いられている高分子材料を特定し、当該の実機材料が使われている通常運転時の環境条件及び事故時の環境条件を調査する。

b. 実機材料及び高分子絶縁体の劣化特性評価試験

- ・令和3年度に引き続き、実機材料について、設備としての絶縁特性を評価するとともに、高分子絶縁体の構造変化、機械的特性及び電気特性を状態監視手法等により評価する。
- ・修正された実機材料試験計画を基に、実機材料と比較するために、新品供試体を作製する。
- ・a. で調査した環境条件を基に加速劣化方法で劣化する条件を設定し、加速劣化供試体を作成する。

c. 事故時環境模擬試験

- ・令和3年度に引き続き、実機材料及び加速劣化供試体を用いて、DBA時又はSA時環境模擬試験を実施し、事故時模擬環境下における絶縁性能の評価を実施する。また、試験前後の高分子絶縁体の劣化状態の変化を機器分析及び状態監視手法により評価する。

(3) 炉内構造物の健全性評価に係る研究【分類①、②及び④】

a. 靱性低下に係る研究

令和3年度の検討結果に基づき、試験装置の整備を行う。

b. 予防保全対策技術の保守性に係る研究

令和3年度に作製した試験体を用いて、予防保全対策技術施工による試験体表面の応力状態を確認する。また、試験体の切断等に伴う試験体表面の応力変化の測定等により、実機からの供試材採取方法を検討する。

また、令和3年度に引き続き、事業者が実施しているシュラウド解体作業に関する情報収集を実施する。

(4) ステンレス鋼製機器の健全性評価に係る研究【分類①、②及び④】

令和3年度の研究結果を受け、実機材料（ステンレス鋼鑄鋼）より試験片を作製する。また、研究施設における破壊靱性試験の準備を実施する。

【R5年度の実施内容】

(1) 原子炉圧力容器の健全性評価に係る研究【分類①、②及び④】

a. RPV 健全性評価法の保守性に係る研究

- ・実機材料を用いた微細組織観察を行う。
- ・破壊靱性遷移曲線の保守性を確認するため及び実際の原子炉で想定されている2軸の引張応力を加えた場合の破壊靱性値が一般的に行われている1軸の引張応力を加えた場合の破壊靱性と同程度であることを確認するため、2軸の引張応力を加えた実験を行う。

b. RPV 健全性評価対象部位の代表性に係る研究

- ・実機材料の微細組織観察を行う。

(2) 電気・計装設備の健全性評価に係る研究【分類①、②及び④】

b. 実機材料及び高分子絶縁体の劣化特性評価試験

令和4年度に引き続き、実機材料について、設備としての絶縁特性を評価するとともに、高分子絶縁体の構造変化、機械的特性及び電気特性を状態監視手法等により評価する。また、加速劣化供試体を作成する。

c. 事故時環境模擬試験

令和4年度に引き続き、実機材料及び加速劣化供試体を用いて、DBA時又はSA時環境模擬試験を実施し、事故時模擬環境下における絶縁性能の評価を実施する。また、試験前後の高分子絶縁体の劣化状態の変化を機器分析及び状態監視手法により評価する。

(3) 炉内構造物の健全性評価に係る研究【分類①、②及び④】

a. 靱性低下に係る研究

	<p>実機材料の採取方法及び実機材料を発電所から研究施設への移送方法に関する調査を実施する。</p> <p>b. 予防保全対策技術の保守性に係る研究 令和4年度までの成果を基に、実機材料の採取方法を含めた試験方法を検討する。 また、令和4年度に引き続き、事業者が実施している炉心シュラウド解体作業に関する情報収集を実施するとともに、実機材料の試験体を作製するために発電所から研究施設への移送等に関する試験計画を策定し、機械試験の準備を実施する。</p> <p>(4) ステンレス鋼製機器の健全性評価に係る研究【分類①、②及び④】 令和4年度の研究成果に基づき、研究施設において破壊靱性試験を実施する。</p>
	<p>【R6年度の実施内容】</p> <p>(1) 原子炉圧力容器の健全性評価に係る研究【分類①、②及び④】</p> <p>a. RPV健全性評価法の保守性に係る研究 ・破壊靱性遷移曲線の保守性を確認するため及び実際の原子炉で想定されている2軸の引張応力を加えた場合の破壊靱性値が一般的に行われている1軸の引張応力を加えた場合の破壊靱性と同程度であることを確認するため、引き続き2軸の引張応力を加えた実験を行う。 ・令和5年度までに得られた知見により、RPV健全性評価法の保守性について評価する。また、監視試験結果に基づく破壊靱性遷移曲線と実際の原子炉で想定されている2軸の引張応力による破壊靱性遷移曲線について評価し、現状の評価方法の保守性を検証する。</p> <p>b. RPV健全性評価対象部位の代表性に係る研究 令和5年度までに得られた知見によりRPVの溶接部及びHAZのT41Jと破壊靱性の相関、並びに母材データの代表性について評価し、現状の評価方法の保守性を検証する。</p> <p>(2) 電気・計装設備の健全性評価に係る研究【分類①、②及び④】</p> <p>b. 実機材料及び高分子絶縁体の劣化特性評価試験 令和5年度に引き続き、実機材料について、設備としての絶縁特性を評価するとともに、高分子絶縁体の構造変化、機械的特性及び電気特性を状態監視手法等により評価する。また、令和5年度までに得られた試験結果と併せて、経年劣化を模擬的に付与するための現状の加速劣化評価手法による評価の保守性を検証する。</p> <p>c. 事故時環境模擬試験 ・令和5年度に引き続き、実機材料及び加速劣化供試体を用いて、DBA時又はSA時環境模擬試験を実施し、事故時模擬環境下における絶縁性能の評価を実施する。また、試験前後の高分子絶縁体の劣化状態の変化を機器分析及び状態監視手法により評価する。 ・令和5年度までに得られた試験結果と併せて、事故時環境時の電気・計装設備の絶縁性能及び高分子絶縁体の劣化評価をとりまとめる。</p> <p>(3) 炉内構造物の健全性評価に係る研究【分類①、②及び④】</p> <p>a. 靱性低下に係る研究 実機材料を発電所から採取し、研究施設へ移送する。また、研究施設における試験の準備を実施する。</p> <p>b. 予防保全対策技術の保守性に係る研究 令和5年度の成果を基に、実機材料を発電所から研究施設へ移送する。また、研究施設における試験の準備を実施する。</p> <p>(4) ステンレス鋼製機器の健全性評価に係る研究【分類①、②及び④】 令和5年度の研究成果に基づき、引き続き破壊靱性試験を実施し、試験結果を取りまとめ、現行手法の保守性を確認する。</p>
8. 実施体制	<p>【システム安全研究部門における実施者（主担当者には○を記載）】</p> <p>小嶋 正義 上席技術研究調査官 ○ 河野 克己 主任技術研究調査官 ○ 池田 雅昭 技術研究調査官 ○ 橋倉 靖明 技術研究調査官 渡辺 藍己 技術研究調査官 芳賀明日香 技術研究調査官 船田 立夫 技術参与 菊池 正明 技術参与 高倉 賢一 技術参与</p> <p>【前年度までの委託先】</p> <ul style="list-style-type: none"> ・国立研究開発法人日本原子力研究開発機構・・・実施項目（1） ・学校法人早稲田大学・・・実施項目（2） ・一般財団法人電力中央研究所・・・実施項目（3） <p>【共同研究先】</p> <ul style="list-style-type: none"> ・国立大学法人東北大学・・・実施項目（4）
9. 備考	7. 実施計画については、事業者の廃炉工程等を踏まえ、適宜適切な見直しを行う。

文 献

- (1) 国立研究開発法人日本原子力研究開発機構、平成 30 年度原子力規制庁委託成果報告書報告書 軽水炉照射材料健全性評価研究、平成 31 年 3 月。
- (2) 福谷耕司、大野勝巳、中田早人、原子炉容器鋼の照射組織変化、INSS MONOGRAPHS No.1、2001.
- (3) K. Takakura, et al., “Crack growth behavior of neutron irradiated L-grade austenitic stainless steels in simulated BWR conditions”, Proc. 14th Int. Conf. on Environmental Degradation of Materials in Nuclear Power Systems - Water Reactors, pp. 1192-1203, 2009.
- (4) (財)発電設備検査技術協会「プラント長寿命化技術開発 2 相ステンレス鋼熱時効試験(PWR)」、平成 6 年 3 月
- (5) 笠原茂樹、福谷耕司、越石正人、藤井克彦、知見康弘、沸騰水型軽水炉炉内構造物用オーステナイト系ステンレス鋼の照射データに関する文献調査とデータ集の作成（受託研究）、JAEA-Review 2018-012、2018 年。
- (6) 西川聡、中田志津雄、堀井行彦、古村一朗、山口篤憲、(財)発電設備技術検査協会溶接・非破壊検査技術センター 技術レビュー Vol. 4, pp. 28-32、2008.
- (7) 皆川武史、池田雅昭、「原子力発電所用安全系低圧ケーブルの難燃性に対する経年劣化処理の影響」、電気学会論文誌 A、第 137 巻、第 11 号、pp. 620-625、2017.
- (8) T. Minakawa, M. Ikeda, N. Hirai, and Y. Ohki, Aging State Analysis of Safety-related Cables for Nuclear Power Plants Exposed to Simulated Accident Conditions, Proceedings of 2018 IEEE Conference on Electrical Insulation and Dielectric Phenomena, CEIDP 2018, pp. 602-605, 2018.
- (9) T. Minakawa, M. Ikeda, N. Hirai, and Y. Ohki, Insulation Performance of Safety-related Cables for Nuclear Power Plants under Simulated Severe Accident Conditions, IEEJ Trans. Fundam. Mater., Vol.139, No.2, pp. 54-59, 2019.
- (10) 皆川武史、池田雅昭、平井直志、大木義路、「重大事故模擬環境に暴露したエチレンプロピレンジエンゴム絶縁ケーブルの劣化状態分析」、電気学会論文誌 A、第 139 巻、第 9 号、pp. 380-386、2019.
- (11) 皆川武史、池田雅昭、田口清貴、「重大事故環境下におけるケーブルの絶縁特性の分析」、NRA 技術報告、NTEC-2019-1002、2019.

研究計画

1. プロジェクト	17. 福島第一原子力発電所燃料デブリの臨界評価手法の整備	担当部署	技術基盤グループ システム安全研究部門
		担当責任者	北野 剛司 上席技術研究調査官
2. カテゴリー・研究分野	【原子炉施設】1) 特定原子力施設	主担当者	大川 剛 主任技術研究調査官 柴 茂樹 技術研究調査官 岩橋 大希 技術研究調査官
3. 背景	東京電力ホールディングス（株）福島第一原子力発電所の燃料デブリ（核燃料と炉内構造物やコンクリート等が溶融し再度固化した状態のもの）の取出しは、令和4年度頃に2号機から開始し、段階的に取出し規模が拡大していきとされている。それに伴う臨界管理では、燃料デブリが多様な性状を持つこと及び掘削等により燃料デブリの性状が変化することを考慮する必要がある。さらに、万が一、燃料デブリ取出し時に臨界を超過した場合には、作業員や公衆の被ばくを防止する必要がある。		
4. 目的	<p>本プロジェクトでは、燃料デブリの取出し作業時の臨界評価及び臨界超過時の作業員や公衆の被ばく評価を実施するために、以下の評価手法を整備する。</p> <p>(1) 臨界管理評価手法の整備 燃料デブリの性状を踏まえた臨界管理評価手法の整備では、多様な性状を持つ燃料デブリの臨界特性データを蓄積し、臨界安全評価に迅速に用いるための臨界マップデータベースを作成する。さらに、臨界実験を行い、臨界マップデータベースの妥当性確認を行う。</p> <p>(2) 臨界を超過した際の線量評価手法の整備 燃料デブリが臨界を超過した際の線量評価手法の整備では、燃料デブリ取出し作業時に、燃料デブリの掘削等により臨界となるシナリオを検討するとともに、臨界超過した際に発生する放射性物質による作業員や公衆の被ばくを評価する。</p>		
5. 知見の活用先	燃料デブリの性状を踏まえた臨界管理評価手法及び燃料デブリが臨界を超過した際の線量評価手法の技術的知見は、福島第一原子力発電所の燃料デブリに係る審査支援に活用できる。		
6. 安全研究概要 (始期：H26年度) (終期：R6年度)	<p>本プロジェクトは、「原子力規制委員会における安全研究の基本方針」（令和元年5月29日原子力規制委員会決定）における安全研究のうち以下の分類に基づき実施する。</p> <p>③ 規制活動に必要な手段の整備（以下「分類③」という。） ④ 技術基盤の構築・維持（以下「分類④」という。）</p> <p>本プロジェクトでは、燃料デブリ取出し等に係る様々な局面における臨界評価等を実施するため、以下の(1)及び(2)の手法を整備する。</p> <p>(1) 臨界管理評価手法の整備【分類③及び分類④】</p> <ul style="list-style-type: none"> ・ 臨界マップデータベースの整備では、核特性解析で幅広く使用されている解析コードを用いて燃料デブリの燃焼度や炉内構造物の混合割合等をパラメータとした臨界特性評価を実施する（図1）。また、燃料デブリの多様な性状を取り扱うことが可能な新規のモンテカルロ計算ソルバーを開発し、同ソルバーの解析結果を用いて臨界マップデータベースの高精度化を図る。さらに、シビアアクシデント（以下「SA」という。）の知見を活用して、燃料デブリの性状について取り得る範囲を推定することで、臨界マップデータベースの精緻化を図る。 ・ 燃料デブリの性状を詳細に把握するため、炉心損傷・溶融進展解析コードの開発・整備を実施し、燃料デブリが取り得る性状等を推定する。 ・ 上記の臨界マップデータベースの整備で用いた解析コードについては、核燃料と構造材を混合した試料（燃料デブリ模擬体）を用いた臨界実験データにより妥当性確認を実施する。臨界実験データを取得するために、国立研究開発法人日本原子力研究開発機構が保有する燃料サイクル安全工学研究施設（NUCEF）の溶液燃料を使用する定常臨界実験装置（STACY）から固体燃料と軽水減速材を使用する定常臨界実験装置への改造を実施する（図2）。また、燃料デブリ模擬体の製作が必要なため、NUCEF内に調製・分析する設備を整備する。なお、燃料デブリ模擬体の組成等については、燃料デブリの小規模サンプリングによる分析情報等を適宜活用し、柔軟に調製していく。臨界実験計画については、臨界実験体系解析等で得られた結果を踏まえ、策定する。（図3）。これらに加えて、臨界特性評価で用いられる核データライブラリの不確かさは重要であることから、その影響についても検討を行う。 <p>(2) 臨界を超過した際の線量評価手法の整備【分類③】</p> <ul style="list-style-type: none"> ・ 燃料デブリ取出し作業時に、燃料デブリの掘削等によって燃料と減速材の混合割合の変化等が生じ、臨界超過に至る可能性があることから、臨界超過となるシナリオについて検討を行う。その際に発生する放射性物質の量と、周辺環境への放出量を評価できる解析コードを整備し、作業員や公衆の被ばくを評価する。 		

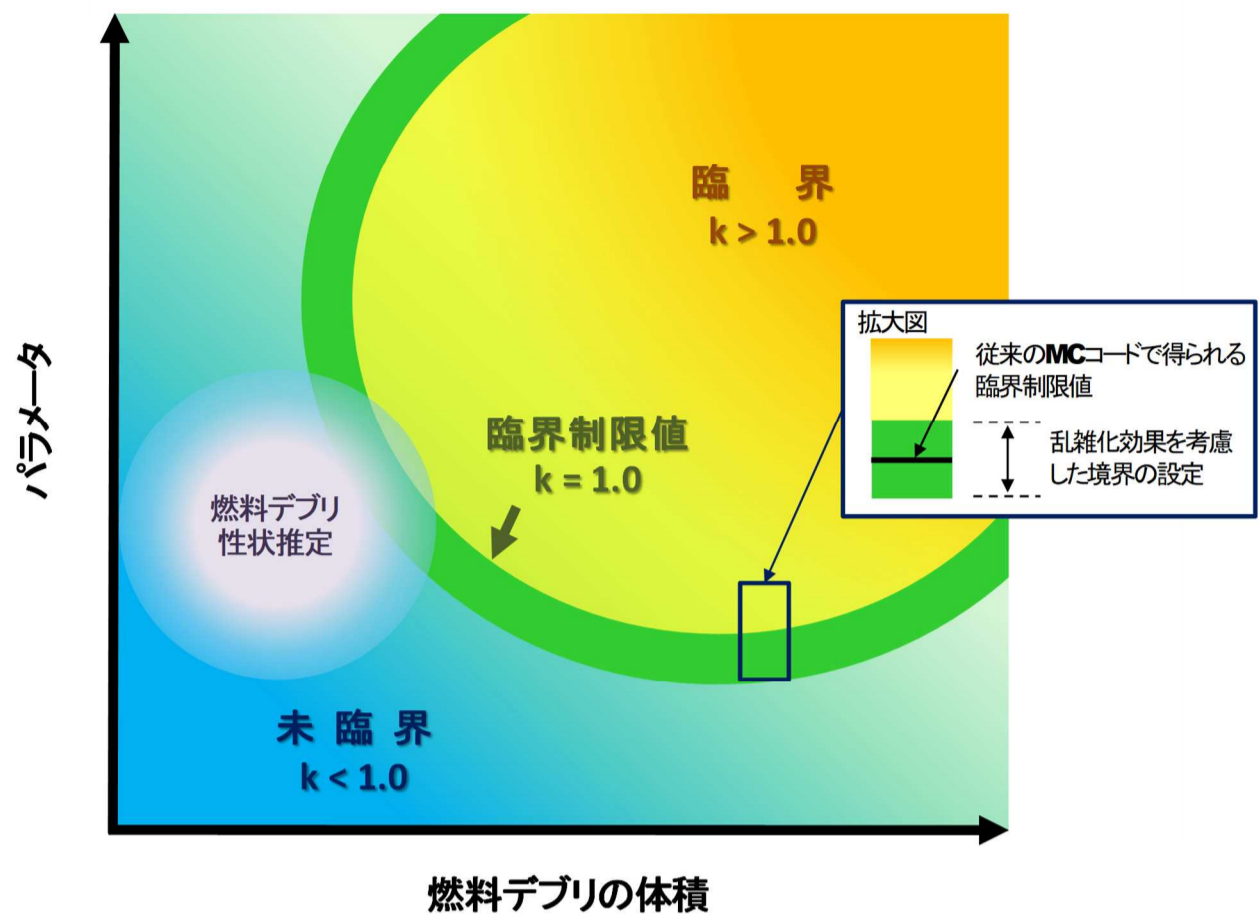


図1 臨界マップデータベースの概念図

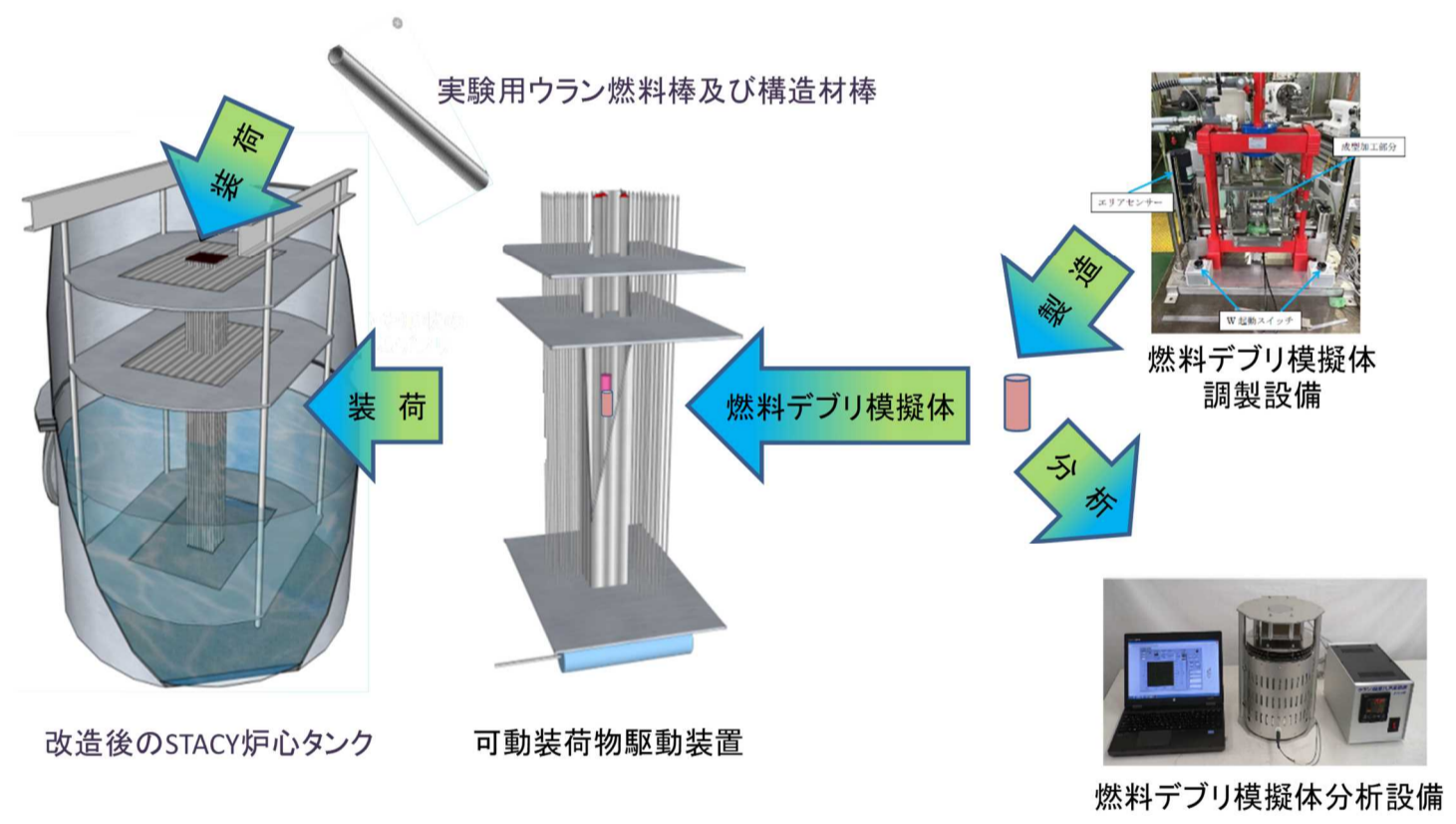


図2 STACYにおける臨界実験の概念図

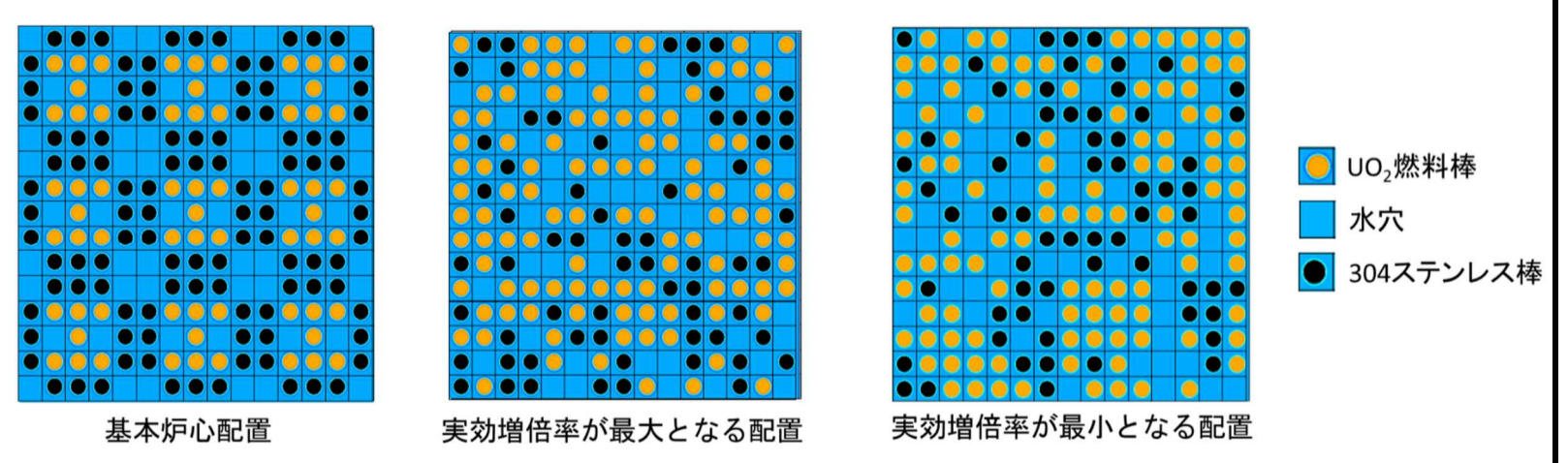
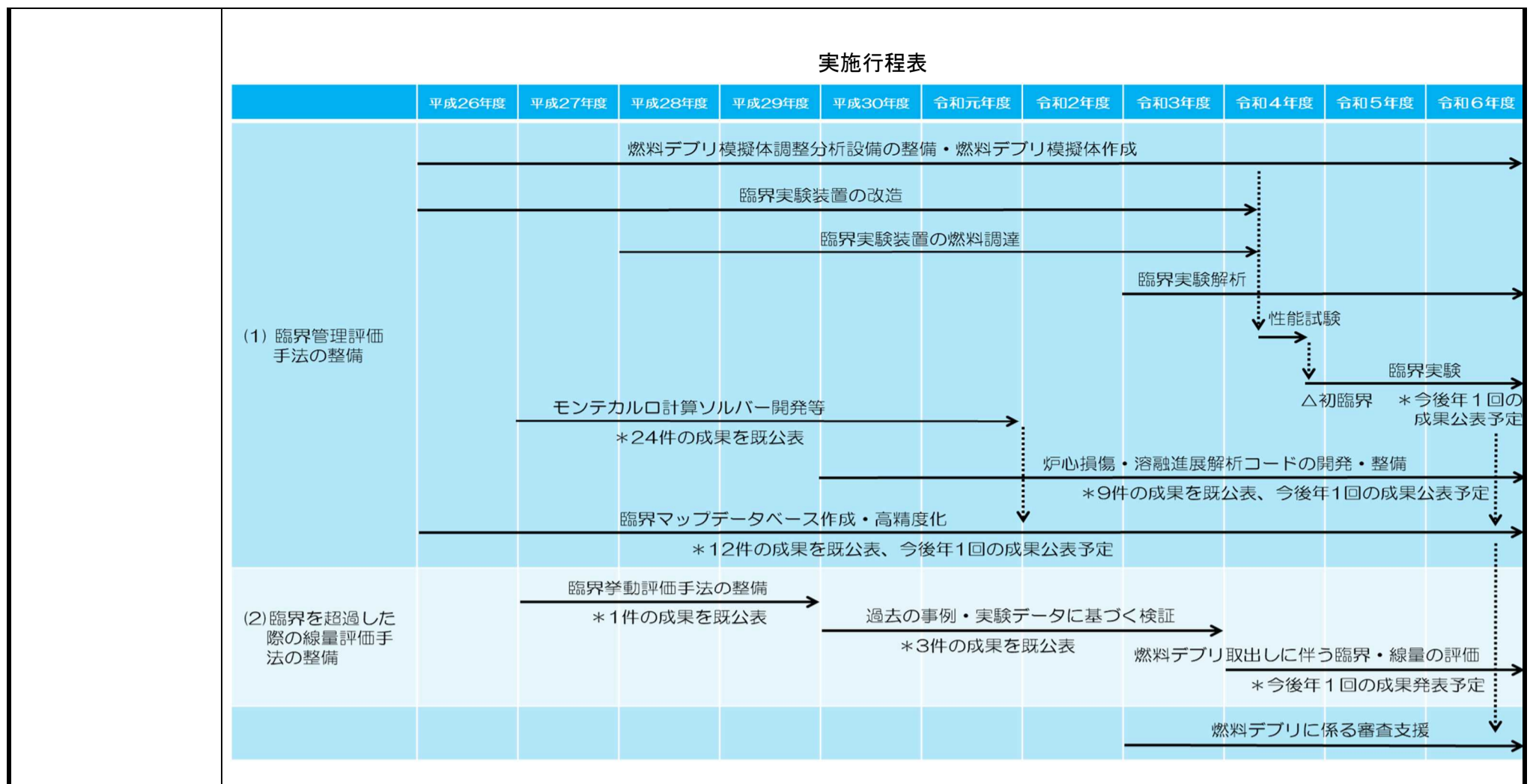


図3 STACYにおける燃料棒不均一配置の実験解析例

研究計画は以下のとおりであり、はじめに臨界マップデータベース及び線量評価手法を整備するとともに、臨界超過シナリオ及び過去の事例を用いた評価により、線量評価手法の検証を実施する。また、燃料デブリの性状、その分布等を詳細に把握するための炉心損傷・溶融進展解析コードの開発・整備を実施する。さらに、STACYの改造・核燃料の調達を行い、臨界実験を実施する。



7. 実施計画

- 【平成 26 年度の実施内容】**
- (1) 臨界管理評価手法の整備
- (a) 臨界マップデータベースの作成
溶融炉心-コンクリート相互作用 (MCCI) により生じた燃料デブリについて、MCCI 過程に係る既存の知見を模擬実験の文献調査等により収集するとともに、臨界特性の解析⁽¹⁾⁻⁽⁵⁾を行い、臨界マップデータベースを作成する。
- (b) 臨界実験装置の改造
臨界実験装置について、上記(a)の燃料デブリが取り得る性状範囲の知見に基づき、実験炉心の構成を検討する。臨界実験装置の設計を行い、装置の性能確認に資するモックアップ試験を実施する。
- (c) 燃料デブリ模擬体調製・分析設備の整備
臨界実験に用いる燃料デブリ模擬体を調製及び分析する設備について、設計・製作を進める。
- 【平成 27 年度の実施内容】**
- (1) 臨界管理評価手法の整備
- (a) 臨界マップデータベースの拡充
炉心溶融時に炉内構造物、原子炉圧力容器等の主な構造物である鉄を取り込んだと考えられる燃料デブリについて、臨界特性の解析^{(6),(7)}を行い、臨界マップデータベースを拡充する。
- (b) モンテカルロ計算ソルバー開発
燃料デブリの多様な性状を取り扱うことが可能な新規モンテカルロ計算ソルバー⁽⁸⁾⁻⁽¹⁰⁾の基本設計及びプロトタイプ作成を進める。
- (c) 臨界実験装置の改造
臨界実験装置について、上記(a)の燃料デブリが取り得る性状範囲の知見に基づき、実験炉心の構成を検討する。
- (d) 燃料デブリ模擬体調製・分析設備の整備
臨界実験に用いる燃料デブリ模擬体を調製及び分析する設備について、設計・製作を進める。
- (2) 臨界を超過した際の線量評価手法の整備
- (a) 線量評価に係る技術整備
燃料デブリ取出しに向けた準備作業及び取出し作業を想定した線量評価手法に係わる技術課題を検討する。
- (b) 線量評価手法の検証
上記(a)で検討した線量評価手法の技術課題について検証⁽¹¹⁾を実施する。
- 【平成 28 年度の実施内容】**
- (1) 臨界管理評価手法の整備
- (a) 臨界マップデータベースの拡充
炉心溶融時の集合体同士の混合の影響を明らかにするため、燃料デブリの燃焼度を変数として臨界特性の解析を行い、臨界マップデータベースを拡充する。
- (b) モンテカルロ計算ソルバー開発
平成 27 年度に引き続き、燃料デブリの多様な性状を取り扱うことが可能な新規モンテカルロ計算ソルバー⁽¹²⁾⁻⁽¹⁶⁾を作成する。
- (c) 臨界実験装置の改造
臨界実験装置について、上記(a)の燃料デブリが取り得る性状範囲の知見に基づき、実験炉心の構成を検討する。また、平成 26 年度及び平成 27 年度に実施したモックアップ試験と合わせて、臨界実験装置の設計を確定し、解体・製作・取付けの工事及び燃料の製作を順次進める。

<p>(d) 燃料デブリ模擬体調製・分析設備の整備 臨界実験に用いる燃料デブリ模擬体を調製及び分析する設備について、平成 27 年度に実施した詳細設計に基づき、製作・据付けの工事を順次進める。また、当該設備の試運転に着手し、性能を確認する。</p> <p>(e) 臨界実験装置の燃料調達 臨界実験に用いる燃料を海外から調達する際に必要な燃料輸送容器について、国内外の使用実績等を調査し、最適な仕様を検討する。</p> <p>(2) 臨界を超過した際の線量評価手法の整備</p> <p>(a) 線量評価に係る技術整備 平成 27 年度の線量評価手法の技術課題について検討を行い、燃料デブリ取出しに向けた準備及び取出し作業を想定した評価モデルを整備する。また、燃料デブリ取出しを想定した臨界超過シナリオを検討する。</p> <p>(b) 線量評価の検証 上記(a)で整備した評価モデルを取り入れた評価手法の検証を実施する。</p>
<p>【平成 29 年度の実施内容】</p> <p>(1) 臨界管理評価手法の整備</p> <p>(a) 臨界マップデータベースの拡充 平成 26 年度から平成 28 年度までに拡充した臨界マップデータベースを用いて、燃料デブリ取出し時等の臨界制限量の評価を実施する。また、燃料デブリが取り得る性状範囲について幅広くパラメータサーベイを行う。</p> <p>(b) モンテカルロ計算ソルバー開発 平成 28 年度に引き続き、燃料デブリの多様な性状を取り扱うことが可能な新規モンテカルロ計算ソルバー⁽¹⁷⁾⁻⁽²²⁾を作成する。</p> <p>(c) 臨界実験装置の改造 平成 28 年度に引き続き、臨界実験装置の改造に係る解体・製作・取付けの工事及び燃料の製作を順次進める。</p> <p>(d) 燃料デブリ模擬体調製・分析設備の整備 平成 28 年度に引き続き、当該設備の試運転に着手し、試料作成の性能を確認する。</p> <p>(e) 臨界実験装置の燃料調達 平成 28 年度に検討した燃料輸送容器の安全解析を実施するとともに、燃料製作を行う。</p> <p>(2) 臨界を超過した際の線量評価手法の整備</p> <p>(a) 線量評価に係る技術整備 平成 27 年度の線量評価手法の技術課題について継続して検討を行い、燃料デブリ取出しに向けた準備及び取出し作業を想定した評価モデルを改良する。また、平成 28 年度に引き続き、燃料デブリ取出しを想定した臨界超過シナリオを検討する。</p> <p>(b) 線量評価の検証 上記(a)で整備した評価モデルを取り入れた評価手法を作成し、継続して検証を試みる。</p>
<p>【平成 30 年度の実施内容】</p> <p>(1) 臨界管理評価手法の整備</p> <p>(a) 臨界マップデータベースの拡充 平成 29 年度に引き続き、平成 26 年度から平成 28 年度までに拡充した臨界マップデータベース⁽²³⁾⁻⁽²⁷⁾を用いて、燃料デブリ取出し時等の臨界制限量の評価を実施する。</p> <p>(b) モンテカルロ計算ソルバー開発 平成 29 年度に引き続き、燃料デブリの多様な性状を取り扱うことが可能な新規モンテカルロ計算ソルバー⁽²⁸⁾⁻⁽³²⁾の作成を継続する。また、当該モンテカルロ計算ソルバーの検証を実施する。</p> <p>(c) 炉心損傷・溶融進展解析モデルの開発・整備 燃料デブリの性状、その分布等を詳細に把握するための炉心損傷・溶融進展解析モデルの開発・整備として、原子炉圧力容器内の詳細幾何形状モデルの整備・検証⁽³³⁾⁻⁽³⁹⁾を実施する。</p> <p>(d) 臨界実験装置の改造 平成 29 年度に引き続き、臨界実験装置の改造に係る解体・製作・取付けの工事を順次進め、臨界実験装置を改造する。</p> <p>(e) 燃料デブリ模擬体調製・分析設備の整備 平成 29 年度に引き続き、模擬ペレットを作成し、性能を確認する。</p> <p>(f) 臨界実験装置の燃料調達 臨界実験装置に装荷する棒状燃料を製作する。</p> <p>(2) 臨界を超過した際の線量評価手法の整備</p> <p>(a) 線量評価の検証 平成 27～29 年度に検討・改良を実施した線量評価手法を用いて、過去の臨界事故例・実験データにより、当該評価モデルの性能検証^{(40)・(41)}を実施する。</p>
<p>【平成 31 年度（令和元年度）の実施内容】</p> <p>(1) 臨界管理評価手法の整備</p> <p>(a) 臨界マップデータベースの高精度化【分類③】 平成 30 年度までに整備した燃料デブリの多様な性状を取り扱うことが可能な新規モンテカルロ計算ソルバー⁽⁴²⁾⁻⁽⁴⁶⁾の開発を完了する。また、核種生成量評価において核データの不確かさの影響について検討する。</p>

<p>(b) 炉心損傷・溶融進展解析コードの開発・整備【分類③】 平成 30 年度に検討した炉心損傷・溶融進展解析コードの原子炉圧力容器外まで外挿した詳細幾何形状モデルについて、水平方向への領域拡張を行い、より現実的な溶融コリウム移行挙動解析⁽⁴⁷⁾を検討する。また、燃焼燃料及び中性子吸収材の移行挙動に係わるモデリングの整備・検証を実施する。</p> <p>(c) 臨界実験の実施【分類③、④】 平成 30 年度に引き続き、臨界実験装置の改造に係る解体・製作・取付けの工事及び燃料の製作を順次進める。</p> <p>(d) 燃料デブリ模擬体調製・分析設備の整備【分類③】 平成 30 年度に引き続き、燃料デブリ模擬体調製・分析設備の整備を行い、ペレットの作成を行う。</p> <p>(e) 臨界実験装置の燃料調達【分類③】 平成 30 年度に作成した棒状燃料が、詳細設計及び設工認申請書に示す仕様を満足しているか確認する。</p> <p>(2) 臨界を超過した際の線量評価手法の整備</p> <p>(a) 線量評価の検証【分類③】 平成 30 年度の評価結果を踏まえ、評価モデルの伝熱計算機能を改良し、過去の臨界事故時の冷却水の部分沸騰による臨界特性への影響評価を実施する。また、燃料デブリの反応度挙動について検討⁽⁴⁸⁾を行う。</p>
<p>【令和 2 年度の実施内容】</p> <p>(1) 臨界管理評価手法の整備</p> <p>(a) 臨界マップデータベースの高精度化【分類③】 令和元年度に作成を完了した燃料デブリの多様な性状を取り扱うことが可能な新規モンテカルロ計算ソルバーを用いて臨界マップデータベースの高精度化を図るとともに、燃料デブリ取出し時等の臨界制限量の再評価・見直しを実施する。また、核データの不確かさを考慮した核種生成量評価と照射後試験データの比較等を実施する。</p> <p>(b) 炉心損傷・溶融進展解析コードの開発・整備【分類③】 令和元年度に引き続き、炉心損傷・溶融進展解析コードの開発・整備として、原子炉圧力容器外まで外挿した詳細幾何形状モデルの計算不安定性の改善・計算の高速化を図る。また、生成する燃料デブリの性状に応じた臨界・遮蔽計算を行い、燃料デブリ取出の予備検討を行う。また、解析結果の GUI 化を進め、より視覚的に理解可能なツールの整備を検討する。</p> <p>(c) 臨界実験の実施【分類③、④】 令和元年度に引き続き、臨界実験装置の改造に係る製作・取付けの工事を順次進める。</p> <p>(d) 燃料デブリ模擬体調製・分析設備の整備【分類③】 令和元年度に引き続き、燃料デブリ模擬体調製・分析設備の整備を行い、燃料デブリ模擬体作成の前段階として各種機器の試運転を行う。</p> <p>(e) 臨界実験装置の燃料調達【分類③】 国外で製造した燃料を国内へ輸送するための作業手続き等を含む準備を行う。</p> <p>(2) 臨界を超過した際の線量評価手法の整備</p> <p>(a) 線量評価の検証【分類③】 令和元年度に引き続き、過去の臨界事故事例等の解析により抽出された評価モデルの技術的課題を解決するとともに、臨界超過シナリオに基づく燃料デブリの取出し作業を想定した事象に対する評価を実施する。</p>
<p>【令和 3 年度の実施内容】</p> <p>(1) 臨界管理評価手法の整備</p> <p>(a) 臨界マップデータベースの高精度化【分類③】 令和 2 年度に引き続き、新規モンテカルロ計算ソルバーを用いて臨界マップデータベースの高精度化を図る。また、燃料デブリ中の核種組成の不確かさ評価に資する基礎データを整備する。</p> <p>(b) 炉心損傷・溶融進展解析コードの開発・整備【分類③】 令和 2 年度に整備した炉心損傷・溶融進展解析コードを用いて評価した燃料デブリの組成・性状⁽⁴⁹⁾を、臨界マップデータベースに格納される解析データの精緻化、臨界実験の実施計画の策定などに活用する。</p> <p>(c) 臨界実験の実施【分類③、④】 令和 2 年度に引き続き、臨界実験装置の改造に係る製作・取付けの工事を順次進め、臨界実験装置の改造を行う。</p> <p>(d) 臨界実験体系解析【分類③、④】 臨界実験体系のモデル化検討を行い、臨界に必要な燃料棒の数や水位を把握するための試験前解析を実施する。</p> <p>(e) 燃料デブリ模擬体調製・分析設備の整備【分類③】 燃料デブリ模擬体調製・分析設備の使用前検査手続きを行い、燃料デブリ模擬体調製、デブリ模擬分析を行う。</p> <p>(f) 臨界実験装置の燃料調達【分類③】 令和 2 年度に引き続き、燃料輸送の準備を行い、国内へ燃料を輸送する。</p> <p>(2) 臨界を超過した際の線量評価手法の整備</p> <p>(a) 線量評価の検証【分類③】 令和 2 年度に引き続き、燃料デブリ取出し作業を想定した事象に対する評価を検討する。</p>
<p>【令和 4 年度の実施内容】</p> <p>(1) 臨界管理評価手法の整備</p> <p>(a) 臨界マップデータベースの高精度化【分類③】</p>

令和3年度に引き続き、新規モンテカルロ計算ソルバーが取り扱える不均一組成の種類を増やす等の機能拡張を行うとともに、燃料デブリの臨界特性評価を行い、臨界マップデータベースの高精度化を図る。また、SAの知見を活用して、燃料デブリの性状が取り得る範囲を推定することで、臨界マップデータベースの精緻化を図る。

(b) 炉心損傷・溶融進展解析コードの開発・整備【分類③】

令和3年度に整備した炉心損傷・溶融進展解析コードの機能拡張を行うとともに、原子炉圧力容器内の燃料デブリの組成・性状を推定することで、臨界マップデータベースの精緻化を図る。

(c) 臨界実験の実施【分類③、④】

令和3年度に引き続き、臨界実験装置の改造を順次進め、工事を完了する。改造した臨界実験装置を用いて、基準炉心による性能確認を行う。性能確認完了後、臨界実験を開始する。

(d) 臨界実験体系解析【分類③、④】

令和5年度に実施予定の臨界実験等の計画策定に必要なデータを取得するために、試験前解析を実施する。

(e) 燃料デブリ模擬体の作成【分類③、④】

令和3年度までに整備した燃料デブリ模擬体調製・分析設備を用いて、臨界実験で用いる燃料デブリ模擬体の作成に着手する。さらに、燃料デブリ模擬体の組成分析方法の検討を行う。

(2) 臨界を超過した際の線量評価手法の整備

(a) 燃料デブリ取出しに係る臨界・線量の評価【分類③】

令和3年度までに整備した線量評価手法を用いて、燃料デブリ取出し時に発生しうる臨界超過シナリオに基づく線量評価を実施する。

【令和5年度の実施内容】

(1) 臨界管理評価手法の整備

(a) 臨界マップデータベースの高精度化【分類③】

令和4年度に引き続き、新規モンテカルロ計算ソルバーを用いた臨界特性評価を行い、臨界マップデータベースの高精度化を図る。また、SAの知見を活用して、燃料デブリの性状が取り得る範囲を推定することで、臨界マップデータベースの精緻化を図る。

(b) 炉心損傷・溶融進展解析コードの開発・整備【分類③】

令和4年度に機能拡張した炉心損傷・溶融進展解析コードにより、原子炉圧力容器内の燃料デブリの組成・性状を推定することで、臨界マップデータベースの精緻化を図る。また、炉心損傷・溶融進展解析コードの更なる機能拡張を行う。

(c) 臨界実験の実施【分類③、④】

令和4年度に引き続き、燃料デブリ模擬体等を用いて様々な燃料デブリの臨界特性を評価するための臨界実験を実施し、必要な実験データを取得する。

(d) 臨界実験体系解析【分類③、④】

令和6年度に実施予定の臨界実験の試験前解析を行い、必要に応じて実験計画を改訂するとともに、実施した臨界実験で得られたデータを用いて、試験後解析を実施する。また、得られたデータを活用して臨界マップデータベースの高精度化を図る。

(e) 燃料デブリ模擬体の作成【分類③、④】

令和4年度に引き続き、臨界実験に用いる燃料デブリ模擬体を作成及び分析する。

(2) 臨界を超過した際の線量評価手法の整備

(a) 燃料デブリ取出しに係る臨界・線量の評価【分類③】

令和4年度に引き続き、燃料デブリ取出し時に発生しうる臨界超過シナリオに基づく線量評価を実施する。

【令和6年度の実施内容】

(1) 臨界管理評価手法の整備

(a) 臨界マップデータベースの高精度化【分類③】

令和5年度に引き続き、新規モンテカルロ計算ソルバーを用いた臨界特性評価を行うことで臨界マップデータベースの高精度化を図る。さらに、令和5年度までに得られた実験データを用いて、解析コードの妥当性を確認する。また、本事業で整備してきた臨界マップデータベースの取りまとめを行う。

(b) 炉心損傷・溶融進展解析コードの開発・整備【分類③】

令和5年度に機能拡張した炉心損傷・溶融進展解析コードにより、原子炉圧力容器内の燃料デブリの組成・性状を推定することで、臨界マップデータベースの精緻化を図る。

(c) 臨界実験の実施【分類③、④】

令和5年度に引き続き、臨界実験を実施し、令和5年度までに行われた臨界実験の追加及び再現性確認も含めた、臨界特性に係る実験データを充実させる。さらに、これまで実施してきた臨界実験の取りまとめを行う。

(d) 臨界実験体系解析【分類③、④】

令和5年度に引き続き、臨界実験で得られたデータを用いて、試験後解析を実施する。また、得られたデータを活用して臨界マップデータベースの高精度化を図る。

(e) 燃料デブリ模擬体の作成【分類③、④】

令和5年度に引き続き、臨界実験に用いる燃料デブリ模擬体を作成及び分析する。

	<p>(2) 臨界を超過した際の線量評価手法の整備</p> <p>(a) 燃料デブリ取出しに係る臨界・線量の評価【分類③】</p> <p>令和5年度に引き続き、燃料デブリ取出し時に発生しうる臨界超過シナリオに基づく線量評価を実施する。また、本事業で整備してきた線量評価手法及び評価結果について取りまとめを行う。</p>
8. 実施体制	<p>【システム安全研究部門における実施者（主担当者には○を記載）】</p> <p>○ 大川 剛 主任技術研究調査官</p> <p>○ 柴 茂樹 技術研究調査官</p> <p>○ 岩橋 大希 技術研究調査官</p>
9. 備考	<p style="text-align: center;">文 献</p> <p>(1) Izawa, K., Tonoike, K., Sono, H., Miyoshi, Y. "Critical experiments for fuel debris using modified STACY," Proc. of PHYSOR 2014, Sept. 28- Oct 3, Kyoto, Japan (2014).</p> <p>(2) Tonoike, K., Yamane, Y., Umeda, M., Sono, H., "Study on Criticality Control of Fuel Debris by Japan Atomic Energy Agency to Support Nuclear Regulation Authority of Japan," Proc. of ICNC2015, Sept. 13-17, 2015, Charlotte, USA (2015).</p> <p>(3) Izawa, K., Tonoike, K., Leclaire, N., Duhamel, I., "Design of Water-Moderated Heterogeneous Cores in New STACY Facility through JAEA/IRSN Collaboration," ICNC2015, Sept. 13-17, 2015, Charlotte, USA (2015).</p> <p>(4) 佐藤真人, 他, "燃焼燃料組成測定に資する Sm・Pm 分離手法の検討", 日本原子力学会 2015 年春の年会 (2015).</p> <p>(5) 外池幸太郎, 他, "MCCI 生成物の臨界量評価", 日本原子力学会 2015 年春の年会 (2015).</p> <p>(6) Tonoike, K., Okubo, K., Takada, T., "Criticality Characteristics of MCCI Products Possibly Produced in Reactors of Fukushima Daiichi Nuclear Power Station," Proc. of ICNC2015, Sept. 13-17, 2015, Charlotte, USA (2015).</p> <p>(7) Gunji, S., Tonoike, K., Izawa, K., Sono, H., "Study of experimental core configuration of the modified STACY for reactivity worth measurement of MCCI products," Proc. of PHYSOR2016, May 1-5, 2016, Sun Valley, USA (2016).</p> <p>(8) Ueki, T. "Fractal dimension analysis for run length diagnosis of Monte Carlo criticality calculation," Journal of Nuclear Science and Technology, 53, p.312 (2016).</p> <p>(9) 植木太郎, "確率的乱雑化による UO₂・コンクリート系の臨界性評価の揺らぎ", 日本原子力学会 2016 年春の年会 (2016).</p> <p>(10) 植木太郎, "直交規格化加重に基づく標準化時系列法による統計誤差評価", 日本原子力学会 2016 年秋の大会 (2016).</p> <p>(11) Yamane, Y., Tonoike, K., "Development of Criticality Risk Evaluation Method for Fuel Debris in Fukushima-Daiichi NPS," Proc. of ICNC2015, Sept. 13-17, 2015, Charlotte, USA (2015).</p> <p>(12) Ueki, T. "Monte Carlo criticality analysis under material distribution uncertainty," Journal of Nuclear Science and Technology, 54, p.267 (2017).</p> <p>(13) Ueki, T. "A power spectrum approach to tally convergence in Monte Carlo criticality calculation," Journal of Nuclear Science and Technology, 54, p.1310 (2017).</p> <p>(14) Gunji, S., Tonoike, K., Izawa, K., Sono, H., "Study of experimental core configuration of the modified STACY for measurement of criticality characteristics of fuel debris," Progress in Nuclear Energy, 101, pp.321-328 (2017).</p> <p>(15) Ueki, T. "Spectral Analysis for Convergence Assessment in Monte Carlo Criticality Calculation," Proc. of M&C2017, April 16-20, 2017, Jeju Island, Republic of Korea (2017).</p> <p>(16) 植木太郎, "確率微分方程式に準拠するモンテカルロ法臨界計算タリーの収束基準", 日本原子力学会 2017 年秋の大会 (2017).</p> <p>(17) Ueki, T. "Monte Carlo criticality analysis of random media under bounded fluctuation driven by normal noise," Journal of Nuclear Science and Technology, 55, p.1180 (2018).</p> <p>(18) 植木太郎, "正規分布ノイズ下での有界空間変動による乱雑化モンテカルロ法臨界計算", 日本原子力学会 2018 年春の年会 (2018).</p> <p>(19) 長家康展, 他, "臨界安全解析用モンテカルロ計算ソルバーSolomonの開発(1) ACE形式に基づく衝突解析モデルの実装", 日本原子力学会 2018 年春の年会 (2018).</p> <p>(20) 植木太郎, "モンテカルロ法臨界計算における統計誤差評価とバイアス補正", 日本原子力学会 2018 年秋の大会 (2018).</p> <p>(21) 長家康展, 他, "臨界安全解析用モンテカルロ計算ソルバーSolomonの開発(2) 非分離共鳴断面積に対する確率テーブル法の実装", 日本原子力学会 2018 年秋の大会 (2018).</p> <p>(22) 荒木祥平, 他, "1/fβ周波数分布乱雑体系における中性子実効増倍率分布の指数依存性", 日本原子力学会 2018 年秋の大会 (2018).</p> <p>(23) Tonoike, K., Watanabe, T., Gunji, S., Yamane, Y., Nagaya, Y., Umeda, M., Izawa, K., Ogawa, K., "Progress of Criticality Control Study on Fuel Debris by Japan Atomic Energy Agency to Support Secretariat of Nuclear Regulation Authority," Proc. of ICNC2019, Sept. 15 - Sept. 19, Paris, France (2019).</p> <p>(24) Watanabe, T., Okubo, K., Araki, S., Tonoike, K., "Criticality characteristics of fuel debris mixed by fuels with different burnups based on fuel loading pattern," Proc. of ICNC2019, Sept. 15 - Sept. 19, Paris, France (2019).</p> <p>(25) Izawa, K., Ishikawa, J., Okubo, T., Ogawa, K., Tonoike, K., "Neutronic Design of Basic Cores of the New STACY," Proc. of ICNC2019, Sept. 15 - Sept. 19, Paris, France (2019).</p> <p>(26) Gunji, S., Clavel, J.-B., Tonoike, K., Duhamel, I., "Design Methodology for Fuel Debris Experiment in the New STACY Facility," Proc. of ICNC2019, Sept. 15 - Sept. 19, Paris, France (2019).</p> <p>(27) シマヌルラン・リアプト, 他, "Effect of Gd203 on fission number estimation during a severe accident in a BWR spent fuel pool", 日本原子力学会 2019 年春の年会 (2019).</p> <p>(28) Ueki, T. "Universal methodology for statistical error and convergence of correlated Monte Carlo tallies," Nuclear Science and Engineering, 193:7, p.776-789 (2019).</p> <p>(29) Ueki, T. "Continuous Energy Monte Carlo Criticality Calculation of Random Media under Power Law Spectrum," Proc. of M&C2019 August 25-29 Portland Oregon, USA (2019).</p>

- (30) Nagaya, Y., Ueki, T., Tonoike, K., "SOLOMON: a Monte Carlo Solver for Criticality Safety Analysis," Proc. of ICNC2019, Sept. 15 - Sept. 19, Paris, France (2019).
- (31) 植木太郎, 他, "確率的乱雑化モデルの拡張と臨界計算コード Solomon への実装", 日本原子力学会 2019 年春の年会 (2019).
- (32) 植木太郎, "多種物質系乱雑化モデルの開発とモンテカルロソルバー Solomon での検証", 日本原子力学会 2019 年秋の大会 (2019).
- (33) Okawa, T., Yamamoto, T., Ishizu, T., Hotta, A., Hoshi, H., 2013. Development of Mechanistic Core Degradation Analysis Code and Plan for Validation Experiments toward the Regulation of Fukushima Daiichi NPS. 2013 ANS Winter Meeting and Technology Expo, Washington, DC, USA.
- (34) Okawa, T., Nakajima, T., 2016. Multifunction Model Features and Current Status for BWR Core Degradation. 2016 International Congress on Advances in Nuclear Power Plants (ICAPP 2016). San Francisco, CA, USA.
- (35) Okawa, T., Nakajima, T., 2016. Validation Status of Multifunction Model for BWR Core Degradation on DF-4, QUNECH-06 and CORA Experiments. The Nuclear Materials Conference 2016 (NuMat2016). Montpellier, France.
- (36) Okawa, T., Nakajima, T., 2017. Modeling and Verification of Three-Dimensional Simulation for BWR In-Vessel Core Degradation. Ann. Nucl. Energy. 101, 182-195.
- (37) Okawa, T., Shiba, S., Nakajima, T., 2017. Physical Model Features and Validation Status of Three-dimensional Simulation Model for BWR In-Vessel Core Degradation. Ann. Nucl. Energy. 105, 168-183.
- (38) Okawa, T., 2017. Development of Three-Dimensional Simulation Code for BWR In-vessel Core Degradation. 23rd QUENCH Workshop 2017. Karlsruhe Institute of Technology, Karlsruhe, Germany.
- (39) Okawa, T., 2018. Validation Progress and Exploratory Analyses of Three-Dimensional Simulation Code for BWR In-Vessel Core Degradation. Ann. Nucl. Energy. 117, 73-83.
- (40) Yamane, Y., Numata, Y., Tonoike, K., "Exploratory Investigation For Estimation of Fuel Debris Criticality Risk," Proc. of ICNC2019, Sept. 15 - Sept. 19, Paris, France (2019).
- (41) 荒木祥平, 他, "KUCA 未臨界炉心の反応度評価 (1) パルス中性子法を用いた動特性パラメータ β_{eff}/l の評価", 日本原子力学会 2019 年春の年会 (2019).
- (42) Ueki, T. "Judgment on Convergence-in-Distribution of Monte Carlo Tallies Under Autocorrelation," Nuclear Science and Engineering, 194:6, p.422-432 (2020).
- (43) Araki, S., Gunji, S., Tonoike, K., Kobayashi, F., Izawa, K., Ogawa, K., "A New Critical Assembly: STACY," Proc. of RRFM 2020 (2020).
- (44) 長家康展, 他, "臨界安全解析用モンテカルロ計算ソルバー Solomon の開発 (3) 熱中性子散乱モデルの実装", 日本原子力学会 2020 年春の年会 (2020).
- (45) トウヤ・デルゲルサイハン, 他, "Adjoint-weighted kinetics parameter calculation using multigroup version of Solomon solver," 日本原子力学会 2020 年春の年会 (2020).
- (46) シマヌラン・リアプト, 他, "Consequence analysis of a postulated nuclear excursion in BWR spent fuel pool using $1/f\beta$ spectrum model of randomization," 日本原子力学会 2020 年春の年会 (2020).
- (47) Okawa, T., 2019. A Three-Dimensional Approach for Simulating BWR Core Melt Progression - Validation Progress on CORA-BWR Experimental Series. Ann. Nucl. Energy. 132, 512-525.
- (48) Araki, S., Yamane, Y., Ueki, T., Tonoike, K., "Effect of β on Effective Multiplication Factor in $1/f\beta$ Spectrum Random System," Proc. of PHYSOR2020 (2020).
- (49) Okawa, T., 2021. Application of Three-Dimensional Detailed Geometry to Simulation of Melt Progression in an Intricate BWR Lower Head. Ann. Nucl. Energy. 153, 108065.

研究計画

1. プロジェクト	18. 再処理施設及びMOX燃料加工施設における重大事故等の事象進展に係る研究	担当部署	技術基盤グループ 核燃料廃棄物研究部門
		担当責任者	森 憲治 主任技術研究調査官
2. カテゴリー・研究分野	【核燃料サイクル・廃棄物】 J) 核燃料サイクル施設	主担当者	瀧澤 真 技術研究調査官 山口 晃範 技術研究調査官
3. 背景	<p>核原料物質、核燃料物質及び原子炉の規制に関する法律（昭和32年法律第166号。以下「原子炉等規制法」という。）第61条の2の2第1項4号ロにおいて、原子力事業者及び核原料物質を使用する者は、保安のために必要な措置について、原子力規制委員会が行う検査を受けなければならないとされている。これを踏まえた新たな検査制度（以下「原子力規制検査」という。）が令和2年4月から施行された。本原子力規制検査を実施するに当たり策定された原子力規制検査等実施要領⁽¹⁾においては、検査の実施方針の作成、検査指摘事項の重要度評価等において、合理的な範囲でリスク情報^(注1)を活用し、効率的かつ効果的な検査の実施に努めることとされている。</p> <p>このようなリスク情報を得るに当たっては、想定される事故シナリオ、特に重大事故シナリオの不確かさを低減すること^(注2)が重要であり、その際、事故シナリオを過度に保守的となることなく定量的に構築するためのデータや解析コード（以下「データ等」という。）が必要になる。これまでの安全研究^(注3)においてもこのようなデータ等の整備を行ってきたが、これまでの安全研究で網羅されていない条件のうち、影響が大きい等により重要と考える条件での重大事故シナリオに係るデータ等を整備し、既に得られている知見と合わせてリスク情報を蓄積することは重要である。</p> <p>再処理施設及び混合酸化燃料（以下「MOX燃料」という。）加工施設における重大事故としては様々な事故が想定されており、使用済燃料の再処理の事業に関する規則（昭和四十六年総理府令第十号）では、臨界事故、冷却機能の喪失による蒸発乾固、放射線分解により発生する水素による爆発、有機溶媒等による火災又は爆発、使用済燃料貯蔵槽に貯蔵する燃料の損傷及び放射性物質の漏えいが挙げられ、核燃料物質の加工の事業に関する規則（昭和四十一年総理府令第三十七号）では臨界事故及び核燃料物質等を閉じ込める機能の喪失が挙げられている。いずれの重大事故においてもその事故シナリオの把握は重要であるが、これまで原子力規制庁が実施してきた加工施設及び再処理施設に係るリスク評価に関する安全研究では^(注3)、再処理施設については高レベル濃縮廃液の蒸発乾固事象を、MOX燃料加工施設ではグローブボックス（以下「GB」という。）火災（閉じ込め機能の喪失に至る恐れがある。）を対象として、これらの重大事故シナリオの現象理解のための科学的・技術的知見を得るために試験や解析を実施してきた。これらの重大事故を安全研究の対象とした理由は以下のとおりである。</p> <p>○再処理施設において蒸発乾固事象を対象とした理由</p> <p>実施施設の新規制基準適合性審査結果⁽²⁾によると、設計基準を超える厳しい条件下での発生を仮定した重大事故として、蒸発乾固事象、水素爆発及び使用済燃料の著しい損傷が挙げられている^(注4)。このうち、使用済燃料の著しい損傷については実用発電用原子炉と共通する重大事故であり、実用発電用原子炉の知見が活用できることが想定される。また、蒸発乾固事象については、高レベル廃液がある一定温度を超えた際に揮発性物質の気相移行を示唆する知見が得られており⁽³⁾、その気相移行割合は水素爆発時に想定される気相移行割合に比べて大きいことから、本研究における再処理施設の重大事故として、蒸発乾固事象を取り上げた。</p> <p>○MOX燃料加工施設においてGB火災を対象とした理由</p> <p>国内のMOX燃料加工施設においては、核燃料物質を原則として乾式で取り扱うことなどから臨界事故は想定されておらず、仮に発生したとしても、直接の放射線は施設の構造物で遮蔽され、一般公衆の被ばくという観点からは相対的な影響は大きくないものと考えられる。一方、閉じ込め機能の喪失では、MOX燃料粉末の環境への放出が想定されるが、その駆動力を与える事象として有機材料を構成材料とし非密封のMOX燃料粉末を内包するGBの火災が考えられる^(注4)。GBについては施設内の広範な領域に多数基設置されるものと考えられ、MOX燃料加工施設の特徴の一つとなっている。また、GB火災は、構成材料で有機材料であるGBパネルの熱分解及び燃焼、それに伴う熱流動、燃焼に伴うばい煙の発生等といった現象があり、GB間での延焼による規模の拡大も想定されることから、事象進展に伴う火災の挙動（火災による事故シナリオ）は複雑になることが想定される。加えて、海外ではGBの火災が多数報告されており⁽⁴⁾、フランス放射線防護原子力安全研究所（IRSN）ではGB火災に関する試験が進行中である⁽⁵⁾。このような理由から、MOX燃料加工施設の重大事故として、GB火災を取り上げた。</p> <p>これらの科学的・技術的知見の習得は、事業者が実施する施設の安全性の向上に向けた評価において、そのリスク評価手法の妥当性を確認することを目的として実施されたものであるが、原子力規制検査に活用する事故シナリオに係るリスク情報の取得のためにはより詳細な知見が必要と考えられる。下記（1）及び（2）に、これまで取得した知見と、今後、取得する必要がある知見について示す。</p> <p>注1）ここでリスク情報とは、各監視領域に関連する活動目的を達成できていない可能性又は状況及びその程度を検討・評価するために有用な原子力施設の状態及び事業者の安全活動状況等に関する情報であり、直接的なものだけでなく、その可能性等の要因の特定や影響の大きさ等を含んでいる。また、リスク情報は、従来も用いている安全上の重要度、運転経験及び不適合情報等の定性的な情報に加え、確率論的リスク評価（PRA）により得られる計算結果や知見等の定量的な情報をいう⁽¹⁾。なお、本安全研究では、このようなリスク情報のうち、主に「その可能性等の要因の特定や影響の大きさ」を対象とする。</p>		

- 注2) 本安全研究では、対象とする事象の物理化学的挙動を把握することにより、発生する事象、影響の大きさや範囲、事象進展の速さ(余裕時間)等の事象進展シナリオに係るリスク情報についてその不確かさを低減することを意味する。また、得られた結果から新たな事象や有効な事故対策が確認できれば既存の事故シナリオの修正や新たなシナリオの抽出を意味する。
- 注3) 加工施設のリスク評価に係る研究(平成24年度～平成28年度)、再処理施設のリスク評価に係る研究(平成24年度～平成28年度)、加工施設及び再処理施設の内部火災等に関するリスク評価手法に関する研究(平成29年度～令和2年度)
- 注4) 臨界及びTBP等の錯体の急激な分解反応については、新規基準適合性審査⁽²⁾で設定された設計基準を超える厳しい条件下での発生は想定されないものの、過去に他の施設での発生経験等を踏まえ、同重大事故の発生を想定したとしている。
- 注5) 国内のMOX燃料加工施設においては、重大事故(閉じ込め機能の喪失)の要因としてGB火災が挙げられている⁽⁶⁾。

(1) 蒸発乾固事象

a) R2年度までに得られた知見⁽⁷⁾

高レベル廃液等の冷却機能が喪失した場合に、高レベル廃液等の沸騰により溶液中の水分が蒸発し、やがて水分が無くなり、最終的には溶質が乾燥・固化に至るまでの一連の現象を蒸発乾固事象といい、この現象は再処理施設の重大事故の一つに挙げられている。

図1に示す概念図のとおり、蒸発乾固事象では「沸騰初期段階」、「沸騰晩期段階」、「乾固段階」及び「乾固後の温度上昇段階」といった事象進展に応じて、放射性物質の挙動や環境条件(蒸気・ガス組成等)が大きく変化する。したがって、高レベル濃縮廃液を対象としたR2年度までの研究では、事象進展に応じて変化する環境条件に留意しつつ、Ruの移行挙動に着目し、主に「沸騰初期段階」から「乾固段階」までにおける「液相から気相への放射性物質移行挙動」及び「放出経路中での放射性物質移行挙動」に着目したデータを取得した。研究成果の一例として、「液相から気相への放射性物質移行挙動」では難揮発性物質及び揮発性Ruの気相移行挙動、亜硝酸による揮発性Ruの気相移行の抑制効果、乾固物への注水に伴う放射性物質の気相移行挙動等に関する科学的・技術的知見を収集・蓄積し、「放出経路中での放射性物質移行挙動」では、揮発性Ruの熱分解挙動、蒸気凝縮に伴う凝縮液への移行挙動等に関する科学的・技術的知見を収集・蓄積した。

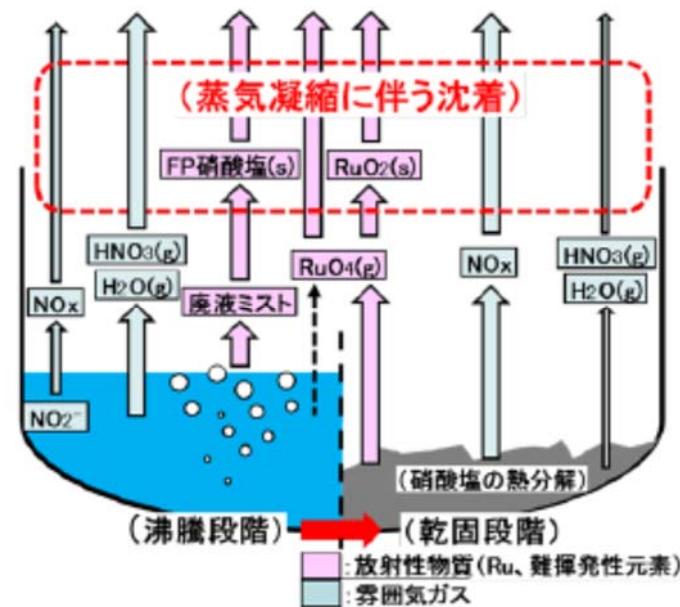


図1 蒸発乾固事故の事象進展に応じた放射性物質等の移行挙動の概念図(文献(8)の図を引用)

b) R3年度以降に検討が必要な事項

R2年度までの研究成果では、Ruの移行挙動に着目して、「沸騰初期段階」から「乾固段階」までにおける「液相から気相への放射性物質移行挙動」、「放出経路中での放射性物質移行挙動」等に関する一連の試験データ等を取得したが、今後、Csの移行挙動に着目して、「乾固後の温度上昇段階」の条件下に拡張したデータを取得する必要がある。また、「沸騰初期段階」、「沸騰晩期段階」及び「乾固段階」において、最新の再処理施設の重大事故対策や実施環境を踏まえて想定される条件下に拡張したRuの移行挙動データを取得するとともに、R2年度までの研究成果により、「放出経路中での放射性物質移行挙動」を把握するために重要な現象であることが示唆された凝縮液へのRuの化学吸収効果について、この現象をより詳細に把握するためのデータの拡充を行う必要がある。さらに、長期的な目標として事象進展解析コードの整備に向けた検討を進めていく必要がある。

(2) GB火災

a) R2年度までに得られた知見⁽⁸⁾

重大事故時の火災影響評価に係る科学的・技術的知見の収集・蓄積のため、MOX燃料加工施設でのGB火災について、GBを構成するパネル等の材料片を用いた小規模試験、パネル単体を用いた中規模試験等により、施設の閉じ込め性に重要となるこれらの熱分解特性及び燃焼特性並びにこれらの燃焼に伴って発生するばい煙等のフィルターへの影響等に関するデータを取得・分析した。なお、ここでの熱分解特性及び燃焼特性は、GB火災の事象進展を念頭において採取したデータで、事象進展に伴うGB火災の燃焼挙動の変化をシミュレーションするために必要なデータ等を取得している。

また、IRSNが開発したSYLVIAコード(ゾーンモデルコード)及びCFD(Computational Fluid Dynamics)コードを用い、GB火災について解析を行い、解析コードの適用に関する妥当性を確認するとともに、関連する換気システムの影響を含めた火災進展に関する知見を収集・蓄積した。

	<p>b) R3年度以降に検討が必要な事項</p> <p>R2年度までの研究成果として、小規模、中規模試験等により、「GB構成材料の熱分解特性及び燃焼特性」、「ばい煙等のフィルターへの影響」等に関する基礎的な知見を取得した。しかし、GB火災の燃焼挙動は、GBの大きさ及び構成（材料パネルの設置位置、開口部の有無等）にも大きく影響される。これは、GBパネルのスケール効果やGB内外の熱流動の影響が大きくなるためであり、実際のGB火災の事象進展に関する知見が必須である。しかし、これらの知見は十分得られておらず、実際のGBを模擬した実規模の試験データに基づく解析等により、当該知見を取得する必要がある。図2にGB火災試験の試験規模の推移を示す。</p> <div style="text-align: center;"> <p>図2 GB火災における試験規模の推移</p> </div>
<p>4. 目的</p>	<p>核原料物質、核燃料物質及び原子炉の規制に関する法律第61条の2の2第1項4号ロで規定している事項（保安のために必要な措置）に係る原子力規制検査を実施する際の技術基盤に資することを目的とする。</p> <p>原子力規制検査制度では、検査の実施方針、検査指摘事項の重要度を検討するためのリスク情報が重要である。このようなリスク情報を得るに当たっては想定される事故シナリオを明確にする必要がある。これを踏まえ、再処理施設及びMOX燃料加工施設のリスク情報に基づく検査に資することの一環として、これまでの安全研究で網羅されていない条件のうち、影響が大きい等により重要と考える条件での重大事故シナリオに係るデータ等を整備し、令和2年度までに得られている知見と合わせてリスク情報を蓄積することを目的として以下の項目の技術的検討を行う。</p> <p>(1) 蒸発乾固事象に関する放射性物質移行挙動 (2) GB火災に関する燃焼挙動</p>
<p>5. 知見の活用先</p>	<p>本プロジェクトで得られた知見は、原子力規制検査制度に基づく再処理施設及びMOX加工施設の検査において、検査の実施方針の作成、検査指摘事項の重要度評価等を実施する際の技術基盤として活用する。</p>
<p>6. 安全研究概要 (始期：R3年度) (終期：R7年度)</p>	<p>原子力規制検査制度に基づく再処理施設及びMOX燃料加工施設の検査に資するため、以下の研究を実施する。本プロジェクトの研究は、「原子力規制委員会における安全研究の基本方針」（令和元年5月29日原子力規制委員会決定）における安全研究のうち以下の分類に基づき実施する。</p> <p>① 規制基準等の整備に活用するための知見の収集・整備（以下「分類①」という。） ② 審査等の際の判断に必要な知見の収集・整備（以下「分類②」という。） ③ 規制活動に必要な手段の整備（以下「分類③」という。） ④ 技術基盤の構築・維持（以下「分類④」という。）</p> <p>(1) 蒸発乾固事象【分類①②③④】 本研究の実施概要は以下のとおり。なお、これらのデータ取得は関係機関と協力して実施する。</p> <ul style="list-style-type: none"> ・実施設条件を踏まえた放射性物質移行挙動の把握 再処理施設で想定される重大事故対策や実施設環境を踏まえた条件下（気相温度、NO_x等共存ガスの影響等）における揮発性Ruの移行挙動を把握するためのデータを取得する。また、揮発性Ruの抑制効果のある亜硝酸について、実施設で想定される高濃度硝酸条件における亜硝酸効果及び亜硝酸濃度の変動を把握するためのデータを取得する。 ・準揮発性物質の移行挙動等の把握 乾固後の温度上昇段階での準揮発性物質（Cs等）の挙動を把握するためのデータを取得する。また、乾固物の温度挙動を把握するためのデータを取得する。 ・凝縮液へのRuの化学吸収効果の把握 凝縮液へのRuの化学吸収効果に関して、より広範な条件（亜硝酸濃度、温度等）下での試験及び必要に応じて解析を実施し、関連するデータを拡充する。 ・事象進展解析コードに関する課題の整理 これまでに得られた研究成果等を踏まえた上で、蒸発乾固事象の事象進展解析コードの整備に向けた課題を整理する。なお、解析コードの整備方針に関する検討は、同課題の整理結果等を踏まえて別途実施する計画である。

(2) GB火災【分類①②③④】

MOX燃料加工施設等のGB火災を想定し、実規模のGB火災試験データ等に基づく解析等により、GB火災の事象進展に関する知見を得るとともに、火災事象進展シナリオを評価するための解析手法を整備する。本解析は、実規模GB火災の挙動等に関する知見の分析により抽出した課題を踏まえて実施する。分析の対象及び解析項目は、以下のとおり。これらの分析及び解析においては、GB内の温度分布及び圧力、発熱速度等を評価項目とし、また、火災事象進展シナリオに影響を与える因子（火災規模、可燃物の種類、発生気体、ばい煙量等）の変動範囲等に留意して知見を得る。

なお、実規模のGB火災試験データ等は、主にIRSNと原子力規制庁との間で締結された協定「RESEARCH AGREEMENT ON THE IRSN GLOVE BOX FIRES PROGRAM」に基づいて2019年から2023年の期間で実施されているGB火災試験（FIGAROプロジェクト）で得られる試験データ等を活用する。

- ・ 分析の対象
 - 換気系統の影響下における中規模GB火災の挙動
 - 開放空間における実規模GB火災の挙動
 - 換気系統の影響下における実規模GB火災の挙動
 - 核燃料物質（粉末）への火勢の影響
 - GBパネル材の燃焼挙動
- ・ 解析項目
 - 換気系統の影響下における中規模GB火災
 - 開放空間における実規模GB火災
 - 換気系統の影響下における実規模GB火災

行程表

	R 3 年度	R 4 年度	R 5 年度	R 6 年度	R 7 年度
(1) 蒸発乾固	・ 試験条件の検討、予備試験・解析 ↓ ・ 事象進展解析コードの整備に向けた課題の分析	・ 実施条件を踏まえた放射性物質移行挙動の把握 ・ 準揮発性物質の移行挙動等の把握 ・ 凝縮液へのRuの化学吸収効果の把握 ↓ ・ 課題等を踏まえた解析コードの整備方針に関する検討			↓ 各事象進展段階に応じたデータ整理 ↓ 論文投稿 原子力規制検査に活用
(2) GB火災	GB火災の挙動に関する知見の分析、課題の抽出				
	開放空間における中規模GB火災解析	換気系統の影響下における中規模GB火災解析	開放空間における実規模GB火災解析	換気系統の影響下における実規模GB火災解析	換気系統の影響下における実規模GB火災解析
	抽出した課題を踏まえた解析				
					↓ 火災事象進展シナリオを評価するための解析手法の整備 ↓ 論文投稿 原子力規制検査に活用

7. 実施計画

【R3年度の実施内容】

(1) 蒸発乾固事象【分類①②③④】

- ・ 実施条件を踏まえた放射性物質移行挙動の把握
 - 再処理施設で想定される重大事故対策や実施環境を踏まえた放射性物質移行挙動及び実施で想定される亜硝酸濃度の変動等を把握するための試験条件を検討するとともに、予備試験を実施する。
- ・ 準揮発性物質の移行挙動等の把握
 - 乾固後の温度上昇段階に着目した際の準揮発性物質の挙動を把握するための試験条件を検討するとともに、予備試験を実施する。また、乾固物の温度挙動を把握するための予備解析を実施し、より現実的な評価に必要なデータ等を検討する。

<ul style="list-style-type: none"> ・ 凝縮液へのRuの化学吸収効果の把握 <ul style="list-style-type: none"> －凝縮液へのRuの化学吸収効果を把握するための試験条件を検討するとともに、予備試験を実施する。 ・ 事象進展解析コードの整備に向けた課題の分析 <ul style="list-style-type: none"> －これまでに得られた研究成果等を踏まえ、蒸発乾固事象に関する事象進展解析コードの整備を実施する際の課題を分析する。 <p>(2) GB火災【分類①②③④】</p> <ul style="list-style-type: none"> ・ 開放空間における中規模GB火災の挙動の把握 <ul style="list-style-type: none"> －開放空間における中規模GB火災の挙動について、過年度までに得られている試験データ等を基に解析を実施し、GB火災の事象進展に関する知見を収集・蓄積する。 －開放空間における中規模GB火災の挙動に関する知見及びGBパネル材の燃焼に関する知見を分析し、課題を抽出する。
<p>【R4年度の実施内容】</p> <p>(1) 蒸発乾固事象【分類①②③④】</p> <p>R3年度の研究成果を踏まえ、継続して以下の研究を実施し、科学的・技術的知見を収集・蓄積する。</p> <ul style="list-style-type: none"> ・ 実施条件を踏まえた放射性物質移行挙動の把握 <ul style="list-style-type: none"> －再処理施設で想定される重大事故対策や実施環境を踏まえた放射性物質移行挙動及び実施で想定される亜硝酸濃度の変動等を把握するための試験（R4～7年度の実施項目として、気相温度及びNO_x等共存ガスに着目した熱分解試験、気相温度及びNO_x等共存ガスに着目したエアロゾル生成挙動把握試験、高濃度硝酸条件における亜硝酸効果把握試験、実廃液で想定される亜硝酸濃度変動試験を実施する。） ・ 準揮発性物質の移行挙動等の把握 <ul style="list-style-type: none"> －乾固後の温度上昇段階に着目した際の準揮発性物質の挙動を把握するための試験及び乾固物の温度挙動を把握するための解析（R4～7年度の実施項目として、Csの移行挙動に着目した試験、Csの移行挙動に関するTc等の影響に着目した試験、放出経路中のRuの再揮発に着目した試験、乾固物の物性値測定及び乾固物の温度挙動解析を実施する。） ・ 凝縮液へのRuの化学吸収効果の把握 <ul style="list-style-type: none"> －凝縮液へのRuの化学吸収効果を把握するための試験等（R4～7年度の実施項目として、液の亜硝酸濃度、温度、組成等に着眼した試験、Ruの化学吸収反応及びその反応速度の検討を実施する。） <p>(2) GB火災【分類①②③④】</p> <ul style="list-style-type: none"> ・ 開放空間における中規模GB火災の挙動の把握 <ul style="list-style-type: none"> －前年度に抽出した開放空間における中規模GB火災の挙動及びGBパネル材の燃焼に関する課題を踏まえた解析を実施し、GB火災の事象進展に関する知見を収集・蓄積する。 ・ 換気系統の影響下における中規模GB火災の挙動の把握 <ul style="list-style-type: none"> －換気系統の影響下における中規模GB火災の挙動に関する知見、核燃料物質（粉末）への影響及びGBパネル材の燃焼に関する知見を分析し、課題を抽出する。
<p>【R5年度の実施内容】</p> <p>(1) 蒸発乾固事象【分類①②③④】</p> <p>R4年度までの研究成果を踏まえ、継続して以下の研究を実施し、科学的・技術的知見を収集・蓄積する。</p> <ul style="list-style-type: none"> ・ 実施条件を踏まえた放射性物質移行挙動の把握 <ul style="list-style-type: none"> －再処理施設で想定される重大事故対策や実施環境を踏まえた放射性物質移行挙動及び実施で想定される亜硝酸濃度の変動等を把握するための試験（R4年度の成果を分析し、必要に応じて試験条件、試験装置等を再検討した上で、【R4年度の実施内容】に示す実施項目のうち未対応の試験を行う。） ・ 準揮発性物質の移行挙動等の把握 <ul style="list-style-type: none"> －乾固後の温度上昇段階に着目した際の準揮発性物質の挙動を把握するための試験及び乾固物の温度挙動を把握するための解析（R4年度の成果を分析し、必要に応じて試験条件、試験装置、解析モデル、解析に必要な物性値データ等を再検討した上で、【R4年度の実施内容】に示す実施項目のうち未対応の試験・解析を行う。） ・ 凝縮液へのRuの化学吸収効果の把握 <ul style="list-style-type: none"> －凝縮液へのRuの化学吸収効果を把握するための試験等（R4年度の成果を分析し、必要に応じて試験条件、試験装置等を再検討した上で、【R4年度の実施内容】に示す実施項目のうち未対応の試験を行う。） <p>(2) GB火災【分類①②③④】</p> <ul style="list-style-type: none"> ・ 換気系統の影響下における中規模GB火災における挙動の把握 <ul style="list-style-type: none"> －前年度に抽出した換気系統の影響下における中規模GB火災の挙動、核燃料物質（粉末）への影響及びGBパネル材の燃焼に関する課題を踏まえた解析を実施し、GB火災の事象進展に関する知見を収集・蓄積する。 ・ 開放空間における実規模GB火災の挙動の把握 <ul style="list-style-type: none"> －開放空間における実規模GB火災の挙動に関する知見及びGBパネル材の燃焼に関する知見を分析し、課題を抽出する。
<p>【R6年度の実施内容】</p> <p>(1) 蒸発乾固事象【分類①②③④】</p> <p>R5年度までの研究成果を踏まえ、継続して以下の研究を実施し、科学的・技術的知見を収集・蓄積する。</p> <ul style="list-style-type: none"> ・ 実施条件を踏まえた放射性物質移行挙動の把握

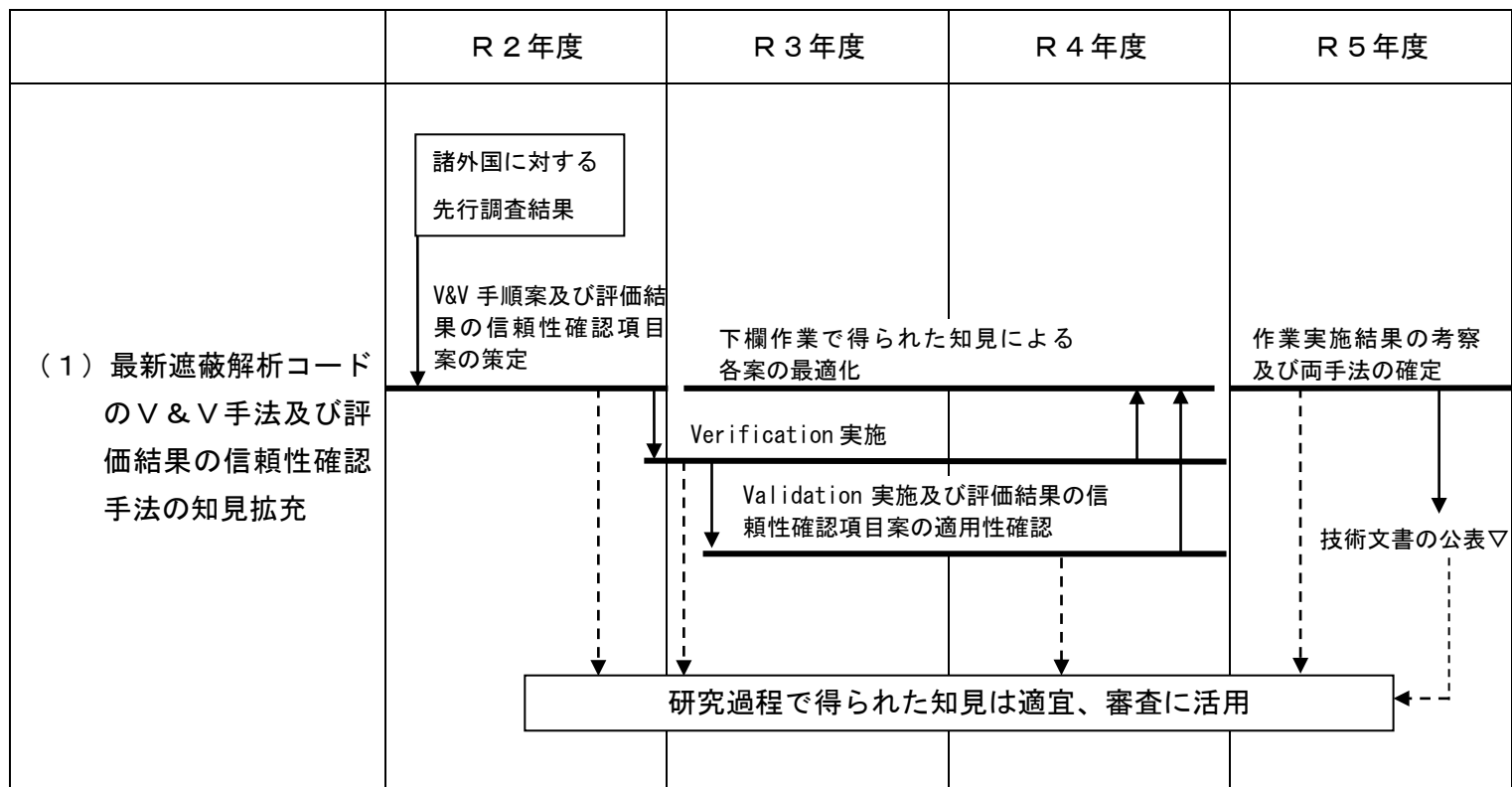
	<p>—再処理施設で想定される重大事故対策や実施環境を踏まえた放射性物質移行挙動及び実施施設で想定される亜硝酸濃度の変動等を把握するための試験（R5年度までの成果を分析し、必要に応じて試験条件、試験装置等を再検討した上で、【R4年度の実施内容】に示す実施項目のうち未対応の試験を行う。）</p> <ul style="list-style-type: none"> ・ 準揮発性物質の移行挙動等の把握 —乾固後の温度上昇段階に着目した際の準揮発性物質の挙動を把握するための試験及び乾固物の温度挙動を把握するための解析（R5年度までの成果を分析し、必要に応じて試験条件、試験装置、解析モデル、解析に必要な物性値データ等を再検討した上で、【R4年度の実施内容】に示す実施項目のうち未対応の試験・解析を行う。） ・ 凝縮液へのRuの化学吸収効果の把握 —凝縮液へのRuの化学吸収効果を把握するための試験等（R5年度までの成果を分析し、必要に応じて試験条件、試験装置等を再検討した上で、【R4年度の実施内容】に示す実施項目のうち未対応の試験を行う。） <p>(2) GB火災【分類①②③④】</p> <ul style="list-style-type: none"> ・ 開放空間における実規模GB火災の挙動の把握 —前年度に抽出した開放空間における実規模GB火災の挙動及びGBパネル材の燃焼に関する課題を踏まえた解析を実施し、GB火災の事象進展に関する知見を収集・蓄積する。 ・ 換気系統の影響下における実規模GB火災の挙動の把握 —換気系統の影響下における実規模GB火災の挙動に関する知見及びGBパネル材の燃焼に関する知見を分析し、課題を抽出する。
	<p>【R7年度の実施内容】</p> <p>(1) 蒸発乾固事象【分類①②③④】</p> <p>R6年度までの研究成果を踏まえ、継続して以下の研究を実施し、科学的・技術的知見を収集・蓄積する。</p> <ul style="list-style-type: none"> ・ 実施条件を踏まえた放射性物質移行挙動の把握 —再処理施設で想定される重大事故対策や実施環境を踏まえた放射性物質移行挙動及び実施施設で想定される亜硝酸濃度の変動等を把握するための試験（R6年度までの成果を分析し、必要に応じて試験条件、試験装置等を再検討した上で、【R4年度の実施内容】に示す実施項目のうち未対応の試験を行う。） ・ 準揮発性物質の移行挙動等の把握 —乾固後の温度上昇段階に着目した際の準揮発性物質の挙動を把握するための試験及び乾固物の温度挙動を把握するための解析（R6年度までの成果を分析し、必要に応じて試験条件、試験装置、解析モデル、解析に必要な物性値データ等を再検討した上で、【R4年度の実施内容】に示す実施項目のうち未対応の試験・解析を行う。） ・ 凝縮液へのRuの化学吸収効果の把握 —凝縮液へのRuの化学吸収効果を把握するための試験等（R6年度までの成果を分析し、必要に応じて試験条件、試験装置等を再検討した上で、【R4年度の実施内容】に示す実施項目のうち未対応の試験を行う。） <p>また、これまでに取得したデータを基に実施施設で想定される蒸発乾固事象の事象進展シナリオを明確にするとともに、各事象進展段階に応じた定量的データを整理する。</p> <p>(2) GB火災【分類①②③④】</p> <ul style="list-style-type: none"> ・ 換気系統の影響下における実規模GB火災の挙動の把握 —前年度に抽出した換気系統の影響下における実規模GB火災の挙動及びGBパネル材の燃焼に関する課題を踏まえた解析を実施し、GB火災の事象進展に関する知見を収集・蓄積する。 ・ 実規模GB火災における火災事象進展シナリオを評価するための解析手法の整備 —前年度までの知見の分析結果、抽出した課題及び当該年度分も含めた解析結果を踏まえ、MOX燃料加工施設等のGB火災を想定した火災事象進展シナリオを評価するための解析手法を整備する。
8. 実施体制	<p>【核燃料廃棄物研究部門における実施者（主担当者には○を記載）】</p> <p>森 憲治 主任技術研究調査官 寺垣 俊男 技術研究調査官 古田 昌代 技術研究調査官 ○ 瀧澤 真 技術研究調査官 ○ 山口 晃範 技術研究調査官 櫻井 智明 技術研究調査官 久保田和雄 統括技術研究調査官 藤根 幸雄 技術参与 山田 隆 技術参与 野島 康夫 技術参与</p>
9. 備考	<p style="text-align: center;">文 献</p> <p>(1) 原子力規制庁、原子力規制検査等実施要領、原規規発第1912257号-1、令和元年12月 (2) 原子力規制委員会、日本原燃株式会社再処理事業所における再処理の事業の変更許可申請書に関する審査書（核原料物質、核燃料物質及び原子炉の規制に関する法律第44条の2第1項第2号及び第4号関連）、令和2年7月29日</p>

<p>(3) 「再処理施設における放射性物質移行挙動に係る研究」運営管理グループ、再処理施設における放射性物質移行挙動に係る研究報告書、平成26年2月</p> <p>(4) Coutin M. and Audouin L., “Glove box fire behaviour in free atmosphere”, 24th International Conference on Structural Mechanics in Reactor Technology (SMiRT 24) -15th International Post-Conference Seminar on “FIRE SAFETY IN NUCLEAR POWER PLANTS AND INSTALLATIONS”, 6/10/2017.</p> <p>(5) IRSN, “Glovebox fire: first results for IRSN research”, programhttps://www.irsn.fr/EN/newsroom/News/Pages/20181120_Glovebox-fire-IRSN-research.aspx, 20/11/2018</p> <p>(6) 日本原燃株式会社、MOX燃料加工施設における新規制基準に対する適合性（第22条：重大事故等の拡大防止等）、令和2年7月27日</p> <p>(7) 国立研究開発法人日本原子力研究開発機構、平成31年度原子力規制庁委託成果報告書再処理施設内での放射性物質の移行挙動に係る試験等、令和2年3月</p> <p>(8) 国立研究開発法人日本原子力研究開発機構、平成31年度原子力規制庁委託成果報告書再処理施設等における火災事故時影響評価試験、令和2年3月</p>
--

研究計画

1. プロジェクト	19. 使用済燃料等の輸送・貯蔵の分野における最新解析手法に係る評価手法の研究	担当部署	技術基盤グループ 核燃料廃棄物研究部門
		担当責任者	森憲治主任技術研究調査官
2. カテゴリー・研究分野	【核燃料サイクル・廃棄物】 J) 核燃料サイクル施設	主担当者	後神進史 技術研究調査官
3. 背景	<p>核原料物質、核燃料物質及び原子炉の規制に関する法律（昭和 32 年法律第 166 号）第五十九条第二項に基づき確認及び第五十九条第三項に基づき輸送容器について承認を受けようとする事業者は、「核燃料物質等の工場又は事業所の外における運搬に関する規則」（昭和 53 年総理府令第 57 号）第五条七、八及び九のロ、第六条一及び三のイに規定する線量基準^{※1}を満足することを遮蔽解析の結果等に基づく説明を行わなければならない。また、核原料物質、核燃料物質及び原子炉の規制に関する法律第四十三条の三の五に基づき原子炉を設置しようとする者及び同法第四十三条の四に基づき貯蔵の事業を行おうとする事業者は、「実用発電用原子炉及びその付属設備の位置、構造及び設備の基準に関する規則」第十六条 4 の一、「実用発電用原子炉及びその付属施設の技術基準に関する規則」第二十六条の 2 の六のロ及び「使用済燃料貯蔵施設の位置、構造及び設備の基準に関する規則」第 4 条に規定する線量基準^{※2}を満足することを、遮蔽解析の結果等に基づき説明を行わなければならない。これらの申請が実施されれば原子力規制委員会はその妥当性を評価する必要がある。</p> <p>我が国においては、当該分野の申請に係る遮蔽解析ではこれまで主に離散座標 Sn コードが使用されてきたが、近年では申請内容の妥当性説明等のために最新知見に基づく遮蔽解析コードであるモンテカルロコードが補助的に使用されるケースが増加しており、今後許認可コードとしてもモンテカルロコードの使用頻度増加が予想される。また、事前の調査^(1,2,3)では米国を始めとする諸外国では許認可コードとして自国開発のモンテカルロコードが主体となっており、それらの解析コードに対する検証等も精力的に実施されていることも確認されている。許認可において新規、あるいは使用実績の少ない解析コードが使用された際の審査においては、解析コード固有の評価手法（解析手法）に係る知見が必要になるとともに、解析コード自体の解析精度や信頼性等を確認するための検証（Verification）と妥当性確認（Validation）（以下「V&V」という。）⁽⁴⁾に係る知見も不可欠である。一方で、Sn コードにおいては専用の断面積ライブラリ（遮蔽群定数ライブラリ）に考慮すべき特性が確認されており⁽⁵⁾、解析結果の妥当性確認のためにモンテカルロコード等による比較解析に頼っている現状を受け、申請者による新規技術活用が徐々に進行している傾向にある。</p> <p>※1 輸送容器表面及び表面から 1 メートル離れた位置における最大線量当量率が、各状況に対して以下の基準を超えないこと。</p> <ul style="list-style-type: none"> • 通常輸送時の表面において 2 ミリシーベルト毎時 • 通常輸送時の表面から 1 メートルにおいて 100 マイクロシーベルト毎時 • 一般の試験条件下の表面において通常輸送時から著しく増加せず、且つ、2 ミリシーベルト毎時 • 特別の試験条件下の表面から 1 メートルにおいて 10 ミリシーベルト毎時 <p>※2 平常時における使用済燃料貯蔵施設からの直接線及びスカイシャイン線により公衆の受ける線量が、事業所内他施設からの寄与との合算として、実効線量で 50 マイクロシーベルト／年以下を達成できること。</p>		
4. 目的	許認可審査において、最新知見に基づく遮蔽解析コードであるモンテカルロコード及び専用の連続エネルギー断面積ライブラリを用いた遮蔽評価結果に対する妥当性確認を適切に実施するために、当該コードの V&V 手法及び評価結果の信頼性確認手法の知見拡充を実施する。		
5. 知見の活用先	使用済燃料等の輸送・貯蔵の分野における遮蔽の安全評価について、事業者から最新解析ツールを用いて申請がなされた際、その使用に係る妥当性審査に資する。		
6. 安全研究概要 (始期：R2 年度) (終期：R5 年度)	<p>本プロジェクトの研究は、「原子力規制委員会における安全研究の基本方針」（令和元年 5 月 29 日原子力規制委員会決定）における安全研究のうち以下の分類に基づき実施する。</p> <p>② 審査等の際の判断に必要な知見の収集・整備（以下「分類②」という。）</p> <p>（1）最新遮蔽解析コードの V&V 手法及び評価結果の信頼性確認手法の知見拡充【分類②】</p> <p>最新知見に基づく遮蔽解析コードによる評価結果を用いた許認可申請が提出された際に、的確かつ迅速な基準適合性審査を実施するために、遮蔽解析コードの V&V 手法及び評価結果の信頼性確認手法の知見拡充を実施する。遮蔽解析コードの V&V 手法の知見拡充については、諸外国の動向や国内有識者の意見等を考慮し、許認可の場面での使用を想定した V&V 手順案を作成する。手順案の適用性を確認するために、対象解析コードとして PHITS コードを選定し、手順案に沿ってコードの検証（Verification）作業を行い、その進捗も考慮しながらコードの妥当性確認（Validation）作業を行う。一連の作業結果を基に手順案の検証・考察を実施し、国内有識者の意見等を考慮しながら V&V 手順として確定させ、基準適合性審査に活用する V&V 手法として確立させる。また、評価結果の信頼性確認手法の知見拡充については、前者でのコードの妥当性確認作業等を利用して確認項目案の検討を進め、V&V 手法と併せて、審査に活用するための技術文書として整備する。</p>		

行程表



Verification: 解析コードの基礎となる物理モデル、方程式等が妥当であることを確認し、それらの数値解をデジタル計算機が許容範囲内で導出できることを確認する実施プロセス。

Validation: 対象とする実現象を満足できる範囲内で予測できることを確認する実施プロセス。(ベンチマーク解析により実験データの再現性を確認する。)

7. 実施計画

【R 2 年度の実施内容】

(1) 最新遮蔽解析コードのV & V手法及び評価結果の信頼性確認手法の知見拡充【分類②】

先行調査及び検討結果を基に、外部有識者による意見を聴取しながら、モンテカルロコードのV & V手法及び評価結果の信頼性確認手法を検討し、V & V手順案及び評価結果の信頼性確認項目案を作成した。

【R 3 年度の実施内容】

(1) 最新遮蔽解析コードのV & V手法及び評価結果の信頼性確認手法の知見拡充【分類②】

V & V手順案に基づいて、コード開発に知見を有する者によるコード検証(Verification)作業を開始するとともに、コードの妥当性確認(Validation)のための計画立案及び準備を行う。作業により得られた知見は手順案に反映する。

【R 4 年度の実施内容】

(1) 最新遮蔽解析コードのV & V手法及び評価結果の信頼性確認手法の知見拡充【分類②】

R 3年度の作業に引き続きVerification作業を実施し完了させるとともに、Validationのための試験及びベンチマーク解析を行い、V & V実施結果をまとめる。また、前述のベンチマーク解析等にて、評価結果の信頼性確認項目案の適用性確認を行う。作業により得られた知見は手法案に反映する。

【R 5 年度の実施内容】

(1) 最新遮蔽解析コードのV & V手法及び評価結果の信頼性確認手法の知見拡充【分類②】

外部有識者による意見を聴取しながらV & V実施結果の考察を行い、V & V手順を確定させる。評価結果の信頼性確認項目案についても考察、確定を行い、V & V手法と合わせて審査における遮蔽評価結果に対する妥当性確認のために必要な知見としてまとめる。また、本研究の成果を技術文書として公表する。

8. 実施体制

【核燃料廃棄物研究部門における実施者(主担当者には○を記載)】

- 後神 進史 技術研究調査官
- 森 憲治 主任技術研究調査官
- 菱田 政清 技術研究調査官(安全技術専門職)
- 奥田 泰久 技術研究調査官

9. 備考

文 献

- (1) トランスニュークリア株式会社, 2018, 平成 29 年度原子力規制庁請負成果報告書「遮蔽解析コードに係る動向調査」
- (2) エム・アール・アイ リサーチアソシエイツ株式会社, 2019, 平成 30 年度原子力規制庁請負成果報告書「使用済燃料等の輸送・貯蔵に係る最新安全解析手法の動向調査(遮蔽解析)」
- (3) エム・アール・アイ リサーチアソシエイツ株式会社, 2020, 令和元年度原子力規制庁請負成果報告書「使用済燃料等の輸送・貯蔵に係る最新解析手法の動向調査(遮蔽解析)」
- (4) 日本原子力学会標準 シミュレーションの信頼性確保に関するガイドライン: 2015
- (5) 株式会社ナイス, 2017, 平成 28 年度原子力規制庁請負成果報告書「断面積ライブラリによる遮蔽評価結果への影響比較」

研究計画

1. プロジェクト	20. 廃棄物埋設における長期性能評価に関する研究	担当部署	技術基盤グループ 核燃料廃棄物研究部門
		担当責任者	山田 憲和 首席技術研究調査官
2. カテゴリー・研究分野	【核燃料サイクル・廃棄物】 K)放射性廃棄物埋設施設	主担当者	廣田 明成 技術研究調査官 入江 正明 技術研究調査官
3. 背景	<p>(廃棄物埋設に係る規制基準の整備状況)</p> <p>中深度処分について 2015 年から規制要求の考え方の検討を進め 2016 年 8 月に「炉内等廃棄物の埋設に係る規制の考え方について」〔1〕として取りまとめ、2018 年 10 月に施行された改正原子炉等規制法では廃棄物埋設地の掘削等の行為の制限、坑道の閉鎖に対する規制を導入した。その後、中深度処分の規制要求に係る技術的内容を検討しているところ。今後、規制基準及び関連する審査ガイドの整備に加えて、より具体的な中深度処分システムを想定して規制基準への適合性が審査において判断できるように知見の蓄積が必要となる。</p> <p>中深度処分の規制基準に関する検討を反映して、ピット処分及びトレンチ処分に関連する第二種廃棄物埋設事業規則及び第二種廃棄物埋設許可基準規則とその解釈が 2019 年に改正された。その中で、廃棄体及び埋設施設に関する技術基準の性能規定化が行われるとともに、トレンチ処分について雨水及び地下水の浸入を十分抑制する覆土が要求されることとなった。この規則に基づき、現在、日本原電株式会社のトレンチ処分及び日本原燃株式会社のピット処分について、事業許可の審査が行われている。</p> <p>地層処分については、2017 年に地層処分を行う場所を選ぶ際に考慮する科学的特性とその日本全国の分布を示した科学的特性マップが公開され、原子力発電環境整備機構（NUMO）による立地へ向けた取組が進められ、2020 年 11 月から北海道寿都町及び神恵内村の区域で文献調査が開始されている。原子力規制委員会は、2015 年に閣議決定された特定放射性廃棄物の最終処分に関する基本方針において、最終処分に関する安全確保のための規制に関する事項について順次整備、運用すること、及び概要調査地区等の選定時に安全確保上少なくとも考慮されるべき事項を順次示すことが適当とされている。</p> <p>加工施設等から発生する専らウランによって汚染された廃棄物については、天然起源核種であると同時に原子力利用の行為から発生した廃棄物である特性を考慮した規制の考え方について、原子力規制委員会において検討が行われている。</p> <p>RI 使用施設から発生した廃棄物については、2017 年の原子炉等規制法及び放射性同位元素等規制法の改正によって、原子炉等規制法の廃棄事業者へ廃棄を委託できるように処分規制の合理化が行われた。RI 使用施設及び核燃料物質使用施設から発生した廃棄物を含む研究施設等廃棄物は、国立研究開発法人日本原子力研究開発機構（JAEA）を事業主体として埋設事業の検討が進められている。</p> <p>(規制基準の整備に対応した安全研究フェーズの段階の考え方)</p> <p>中深度処分の要件を示した許可基準規則の制定が進められているため、規則への適合性が具体的に判断できるようにするための知見の取得と整理を行うことが必要である。廃棄物埋設は、個々の施設が設置される地質・水理環境条件及び廃棄物特性に応じて必要な機能とその性能を持つ処分システムを設計したものとなる。審査においては、具体的な条件と設計に応じてそれが規則に沿った適切なものであることについて、地質・水理環境条件、ALARA の考え方、多重性、機能維持等を組み込んだ処分システムの構成、個々の処分システム構成要素の性能とその技術的実現性を確認し、その妥当性を判断する必要がある。また、建設・操業の段階において、処分システムが設計どおりに施工され性能を発揮するものであることを確認するための方法等を整備することも必要である。これらに用いる知見のうち共通するものは、今後の浅地中処分の審査にも反映する。</p> <p>地層処分においては、10 万年を超える長期間にわたって高レベル放射性廃棄物（HLW）を起因とする放射線による影響から公衆と生活環境を防護する必要があり、具体的な要求深度や評価期間については中深度処分とは異なると考えられるため、更なる技術的な検討が必要と考える。しかしながら、長半減期核種の濃度制限等、該当しない考え方はあるものの、例えば長期間にわたって公衆と生活環境を防護するための根幹的な対策として、事業者と隔離と閉じ込めといった設計上の対策を要求する考え方などは、中深度処分の考え方と共通するものと考えられる〔1〕。</p> <p>(中深度処分の特徴)</p> <p>中深度処分は、数万年を超える長期間にわたって炉内等廃棄物等を起因とする放射線による影響から公衆と、公衆を防護する上で必要な環境を防護するための根幹的な対策として、廃棄物と公衆の隔離に有効と考えられる深度へ廃棄物を埋設し、自然現象に起因する事象及び人間活動に起因する事象による廃棄物への擾乱等を防ぐとともに、その周辺の岩盤又は地盤等有する物理的及び化学的な特性や、天然バリアへの放射性核種の漏出の防止及び低減の機能を有する人工構築物を活用することにより、埋設された廃棄物からの放射性核種の漏出や生活圏への移行を抑制するものである〔1〕。このため、火山・火成活動、断層活動等の廃棄物埋設地を著しく擾乱して処分システムの機能を損なうような自然現象が起こらない場所であることの確認に加えて、放射性物質の移行を抑制する性能を安定して発揮する天然バリア及び人工バリアの状態を把握することが必要となる。中深度処分の概念を図 1 に示す。天然バリアについては、地下水流速が遅く還元的な水質等の状態が安定して存在する場所で、その特性を損なう局所的な短絡経路となる高透水性構造が存在せず、海水準の変動に伴う地下水流動場の著しい変化等の環境条件を擾乱する事象の影響を受けない等の特性を持つことが望ましい。このため、中深度処分が行われる地下 70m 以深における岩盤の状態や関連する自然事象の程度を考慮しつつ、このような水理、地質及び化学条件を把握する技術、それらの条件の長期的な変動に影響する現象を理解することが重要である。人工バリアについては、これが持つ放射性核種の閉じ込め及び移行を抑制する機能が、処分システムを構成する要素を腐食、変質させる等の緩慢な自然事象等によっても安定であることを示す必要がある。このような中深度処分に関連する安全研究の分野は、図 2 に示すような空間的及び技術分野の広がりを持つ。</p>		

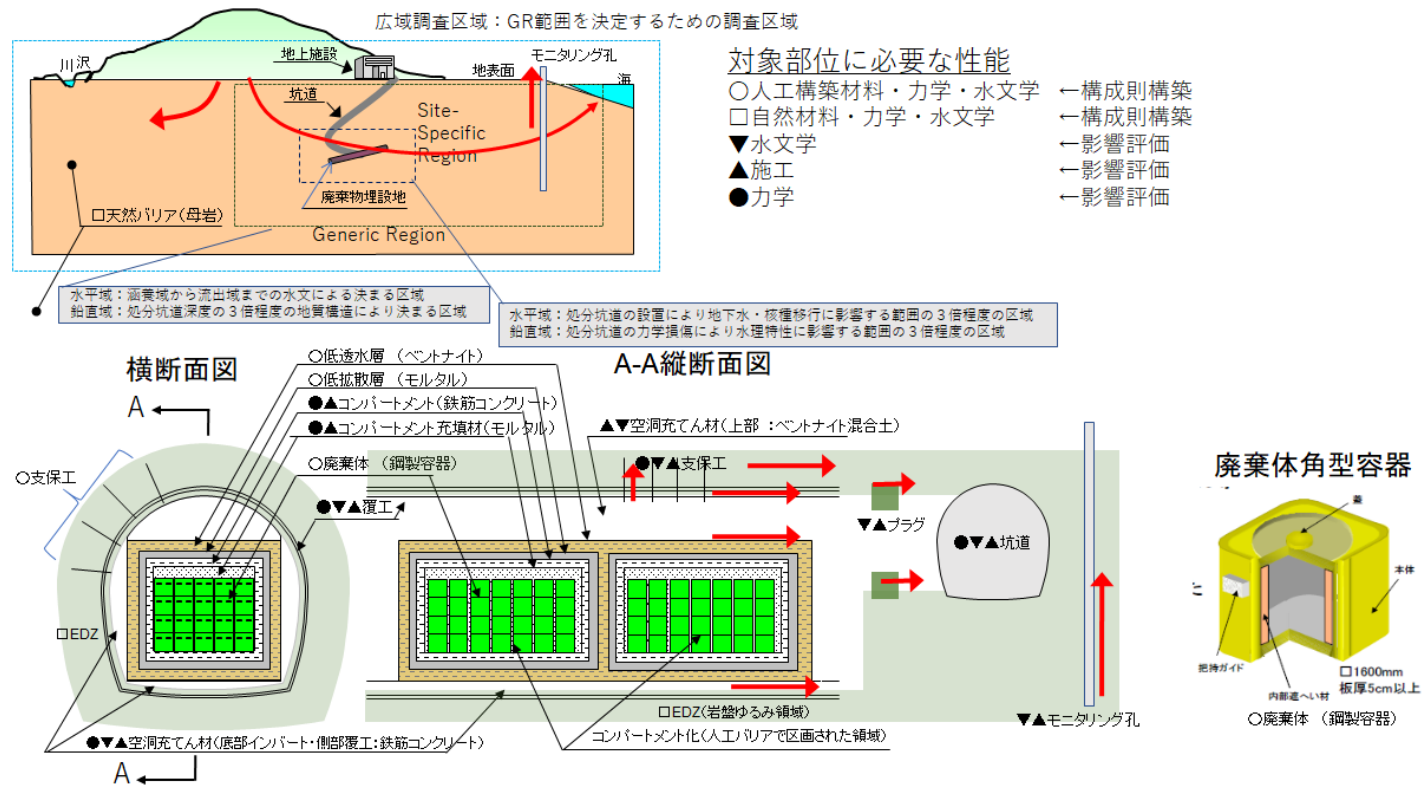


図1 中深度処分の概念と安全研究項目 (電気事業連合会資料〔2〕の図に研究項目等を追記)

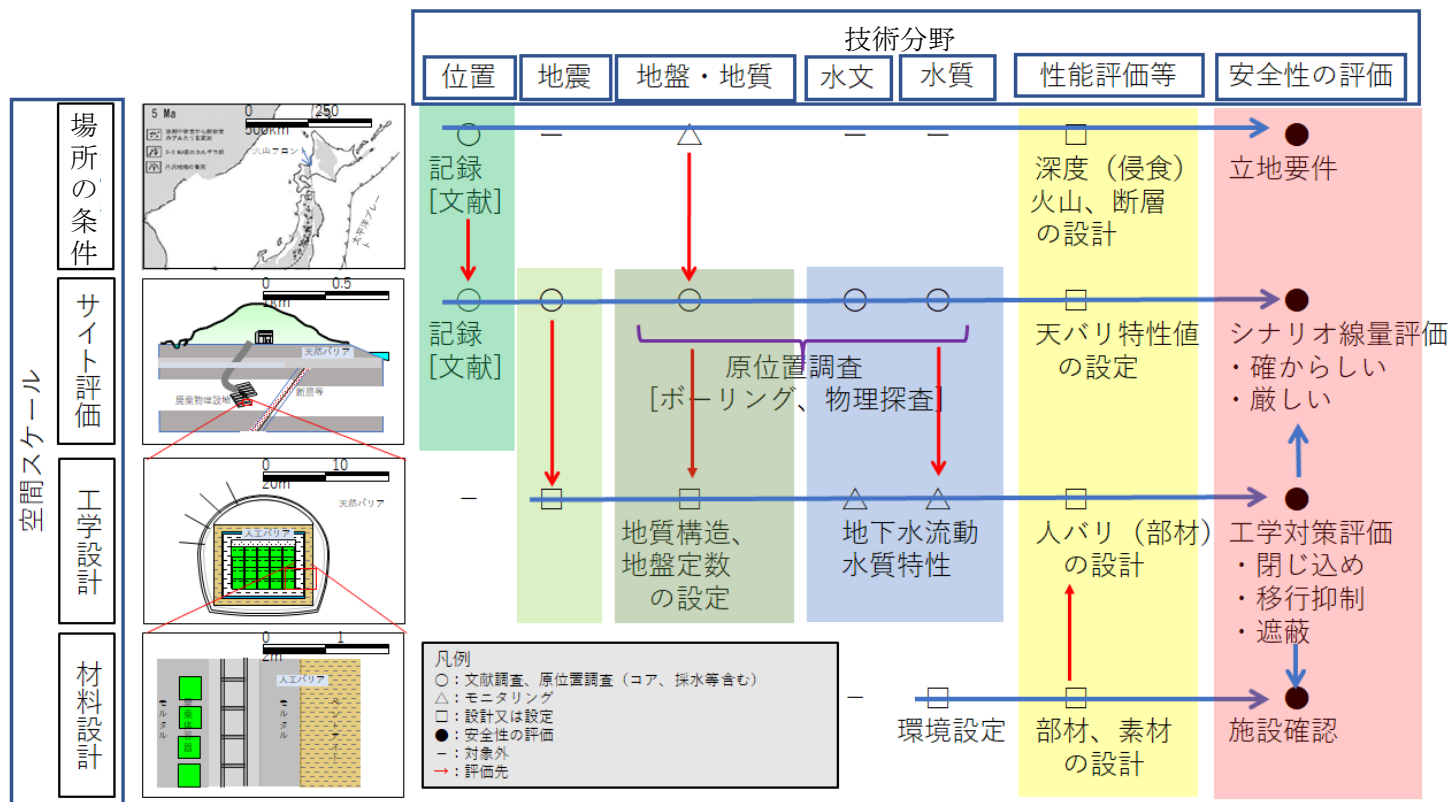


図2 中深度処分の空間スケールと対応する技術分野

(研究課題)

上記の技術分野から、中深度処分等の場所と設計の適切性を判断するに当たって重要な点について、研究課題とした。研究課題は、以下の4つの分野に分類して示す

- (1) 自然事象の長期評価に関する課題
- (2) 廃棄物埋設における性能評価及び線量評価手法に関する課題
- (3) 地質環境及び水理環境モニタリングに関する課題
- (4) 中深度処分及び浅地中処分に共通する課題

4. 目的

中深度処分の審査ガイド等の整備及び適合性審査、後続規制の確認(以下「審査等」という。)の際の判断に必要な知見の収集・整備等における人工バリアの長期性能評価手法及び天然バリアとなる地質環境の長期安定性評価手法の整備に係る科学的・技術的知見の取得を行う。

5. 知見の活用先

本プロジェクトで得られた成果は、第二種廃棄物埋設における中深度処分の地質地盤等調査ガイド、設計プロセス・線量評価ガイド等に反映する。具体的には、以下のとおり。なお、平成29年度から令和2年度に実施した「廃棄物埋設に影響する長期自然事象の調査方法及びバリア特性長期変遷の評価手法に関する研究」では、このうち①の規制基準類への反映が中心であったが、本プロジェクトでは②が中心となる。

- ① 下記に示す対象規則等の整備における規制要求等の検討に関する科学的・技術的知見の収集・整備
 - ・ 中深度処分の廃棄物埋設地の設計プロセス及び公衆被ばく線量評価審査ガイド(以下「設計プロセスガイド」という。)
 - ・ 中深度処分における廃棄物埋設地の位置に係る審査ガイド(以下「位置に係るガイド」という。)
 - ・ 廃棄物埋設に関する原子力規制委員会の確認等に係る運用ガイド(廃棄物埋設確認)(以下「確認ガイド」という。)
- ② 審査等の規制活動において、審査等の際の判断に必要な根拠となる科学的・技術的知見の収集・整備

<p>6. 安全研究概要 (始期：R3年度) (終期：R6年度)</p>	<p>・中深度処分及び浅地中処分の審査における基準適合性の判断 ③審査等の規制活動において、審査等の際の判断に必要な核種移行解析等のコード作成のための科学的・技術的知見の収集・整備 ・中深度処分及び浅地中処分の審査における核種移行解析等のコード作成のためのモデルの妥当性又は根拠 ④処分分野の技術基盤の構築及び人材維持・育成のための科学的・技術的知見の収集・整備</p> <p>本プロジェクトにおいては、現在進められている中深度処分の事業規則及び許可基準規則並びに審査ガイド等の整備を受けて、今後行われる審査等の際の判断に必要な知見の収集等を行う。具体的には、中深度処分の環境条件及び設計を想定して、地質環境、水理環境等の評価手法に関する科学的・技術的知見を整理する。また、地質環境及び水理環境のモニタリング及び閉鎖措置又は廃止措置における性能等の確認及び地下水等モニタリングについて具体的判断指標等について検討を行う。これらの科学的・技術的知見の抽出のために以下に示す項目について安全研究を行い、規制基準等へ反映すべき又は適用すべき判断指標等の整備を行う。本プロジェクトは、「原子力規制委員会における安全研究の基本方針」(令和元年5月29日原子力規制委員会決定)における安全研究の目的のうち以下の分類に基づき実施する。</p> <p>① 規制基準等の整備に活用するための知見の収集・整備(以下「分類①」という。) ② 審査等の際の判断に必要な新たな知見の収集・整備(以下「分類②」という。) ③ 規制活動に必要な手段の整備(以下「分類③」という。) ④ 技術基盤の構築・維持(以下「分類④」という。)</p> <p>なお、研究項目は、中深度処分に関連する技術分野の中で規制要件の観点から重要な課題のうち、原子力規制庁等において既に研究が実施されて規制の判断基準としてまとめる段階のもの、他機関で研究が進められているもの[*]、今後具体的な地質環境条件及び設計に応じて研究の要否を検討するもの^{**}を除いて設定した。</p> <p>[*] 廃棄物中の濃度が高く比較的取着性かつ半減期が長いC-14の挙動(インベントリ、廃棄物からの浸出挙動、人工バリア及び天然バリア中の化学形態、移行挙動等)等 ^{**} 火山フロントの背弧側における長期的な火口の形成等</p> <p>(1) 自然事象の長期評価に関する研究【分類①、分類②、分類③及び分類④】 中深度処分における自然事象に関する規制基準等では、廃棄物埋設地を設置する場所の条件として、廃棄物埋設地を損傷させる火山活動、断層活動及び著しい侵食がないことが求められる。また、好ましい条件として、人工バリア等を劣化させる水質等でないこと、地下水が滞留する条件にあって例えば放射性物質が廃棄物埋設地から漏れいしても生活環境に至るまでに長時間を要すること等がある。これらの自然事象に関して数万年にわたる評価が求められていることから、以下に示す項目を抽出し、審査ガイド等の整備に活用可能な知見の収集等を行い、最終年度に成果を取りまとめる。</p> <p>a. 中深度処分における断層等に関する評価手法の研究【分類①及び分類②】 中深度処分における廃棄物埋設地は、断層活動が著しい影響を及ぼすおそれのない区域に設置しなければならない。考慮する断層の性状については、埋設する廃棄物の特性等を考慮して検討がされている。このような断層には、地下70mを超える深部の廃棄物埋設地が設置される地盤等では、トレンチ等による直接観察による評価ができないものがあることから、地表・空中からの物理探査等及びボーリング孔からの物理検層等によっても評価することになるため、それらの調査手法を調査してきた。これらの情報を用いて、調査方法、調査範囲、調査密度等について整理するとともに、解析対象とする深度における分解能に対して必要な調査密度や調査方法の組み合わせについて、これまでの研究事例を参照してまず新第三紀の堆積岩の物性データを用いて仮想的な地質モデルを作成し、反射面が出やすい地層の物性、厚さ等を考慮した検討を解析的に行う。また、活動が否定できない断層に対する理解を深めるために、科学的に想定されるプレート運動等の設定における、地殻造構応力の空間的な広がり、継続性、活動性等及び、断層の力学的・水理学的影響範囲について、数値シミュレーションと観測される地震活動・応力逆解析等の手法を組み合わせることで検証を行い、科学的・技術的知見の取得を行う。</p> <p>b. 中深度処分における涵養域から流出域までの地下水流動の評価手法の研究【分類②及び分類③】 これまで申請された浅地中処分においては、埋設される廃棄物の濃度、半減期等の特性から、地下水流動については、線量評価の観点からその状態を示すこととされているが、潜在的な影響度が低くなるまでに数万年を要する廃棄物を含む中深度処分においては、遅い地下水流れの場であることが求められる。地下水の流速を直接観測することはできないため、地質構造とこれに対応した透水係数を把握し地形等による圧力ポテンシャルの境界条件を用いて解析的に地下水流動場を得る方法、ボーリング孔等を用いた地下水圧の測定値と解析値を比較することによってこれを検証する方法、水質・地下水年代を測定しその空間的分布から地下水の起源や滞留性を検討する方法等を組み合わせることで検証されるものと考えられる。これら個々の測定技術についての研究は行われているが、いずれの測定も測定地点及び深度等の数が限られ不確実性を含むことから、地下水流動場を理解し、処分システムとして不利となる地下水移行経路が存在しないことを証明するために必要な調査範囲、調査項目、測定数、測定方法等を整理する必要がある。</p> <p>このため、試みに、中深度処分の廃棄物埋設地が想定される深度を含む範囲で、断層等を含む地質構造、透水係数、地形等から水理地質モデルを構築し、解析により地下水流動と水質形成についてのモデル化を行う。同時に、当該地域の涵養域から湧出域までの間でボーリング調査、水文調査等を行い、地下水水質、地下水年代、地質ごとの透水係数等の分布を把握し、地下水の起源、滞留性等について検討するとともに、異なる起源の地下水の混合を把握するための判断手法についても検討を行い、モデル解析と相互にフィードバックすることにより地下水流動場の評価手法に係る科学的・技術的知見を取得する。ボーリング調査においては、平面的及び縦断的に複数の地下水等の採取及び分析を行うことで、地下水及び地質のデータの空間的ばらつき等の検討、地球化学データから化学環境の評価及び地下水等の試料の妥当な採取法についても調査、検討を行う。</p>

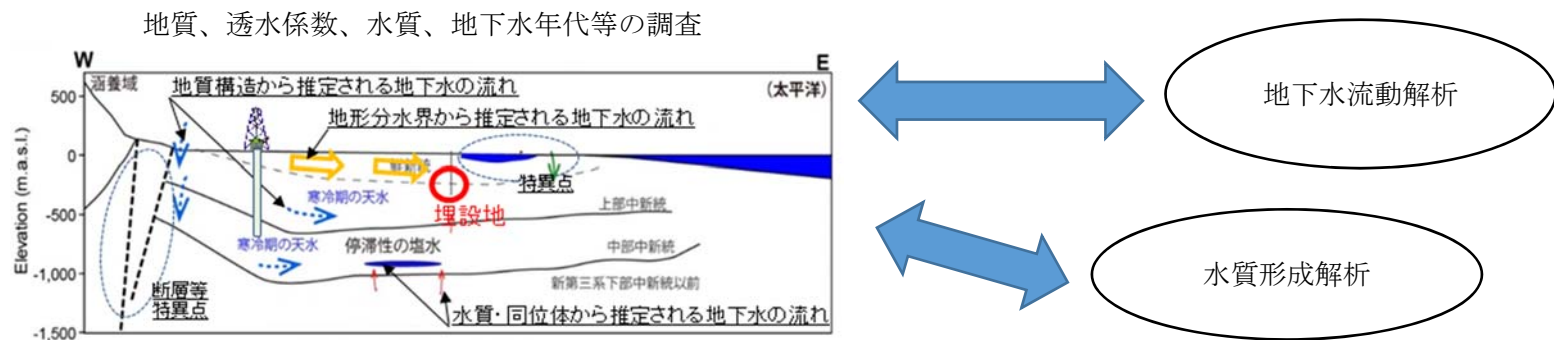


図3 ボーリング調査、地下水流動解析、水質形成解析を組み合わせた地下水評価手法

c. 中深度処分における岩盤の力学状態と水理特性等に関する研究【分類②及び分類④】

(i) 処分坑道周辺等の岩盤の力学状態、水理学特性及び物質移動特性に関する研究

放射性廃棄物を埋設する岩盤は、造構運動等の自然事象及び処分場の坑道掘削等の人為事象による様々な作用により、損傷又は破壊し、その結果、地下水の流動や放射性核種の移行経路となることが懸念される。これらの現象は埋設地の性能を損なわせるものであるため、その性状の把握及びその影響が埋設地の広範囲に及ばないための対策が必要となる。特に、放射性廃棄物を処分するための坑道等の掘削によって岩盤応力が解放された場合、物質移行経路となり得る掘削影響領域が処分坑道の周辺に形成されることが考えられる〔3〕。掘削影響領域には、坑道の構造安定性を力学的に評価する領域と水理特性を評価する領域の2つが存在し、力学的側面は土木工学（岩盤力学）的に検討が進んでいるが、同時に起こり得る水理学的特性の変化については測定例がいくらかあるが現象論的な理解が進んでいない。両者は密接に関連した現象であるため、こうした岩盤を評価するためには、岩盤の力学的状態とそれに伴う岩盤損傷等による水理学的特性の関係性を適切に把握することが必要である。

そこで、岩盤の力学的状態とそれに伴う岩盤の状態を原位置試験又は室内試験により把握するとともに水理学的特性を実験的に取得して、放射性核種の移行挙動が適切に評価されていることの妥当性を確認するために必要な科学的・技術的知見を取得する。室内試験では、岩盤損傷を模擬した人工供試体及び原位置採取のコア等を用いて力学状態に対する水理特性の機構を明らかにする。原位置試験では、健全部の岩盤にあらかじめモニタリング装置等を敷設して、坑道掘削による影響、さらに、埋戻しときの現象等について一連の坑道で試験を行う。このようにスケール等の実条件を反映できる一方でケース数や分析及び条件の測定に限界がある原位置試験と、条件の再現には限界があるが制御された条件下で多様な分析及び測定を行うことができる室内試験を組み合わせる。

また、放射性物質を移行させる地下水は、浅地中の堆積岩中においては、それらの媒体中に比較的均質に分布する空隙（多孔質）中を平均的に流れると理解されているが、花崗岩等の結晶質岩やある程度以下の深度の堆積岩では媒体が緻密になり水を通しにくくなる一方で多数の亀裂が存在し、その限られた亀裂の空隙を比較的速く地下水が流れることが懸念されている。水理試験によって観測できるのは平均的な地下水流速であるため、亀裂内の実流速を知るためには原位置の孔間トレーサ試験やひび割れ部を含むボーリングコアを用いた室内トレーサ試験等が必要である。こうした特性を測定した試験例や亀裂ネットワークによる地下水の流れと物質移行についての解析例はあるが、多孔質の岩盤中に亀裂が含まれていて両方の特性を持つ媒体についての知見は少ない。このため、このような岩盤中の透水及び物質移行の評価において、平均的又は局所的な透水及び物質移動の速度と実際の空隙を通過する速度との関係について整理する。試験では、このような特性を持つ試料を用いたトレーサ試験等を行い、平均的な速度と地下水流速、非吸着性のトレーサの移動速度、吸着性のトレーサの移動速度との関係を整理する。

想定される原位置試験のイメージ

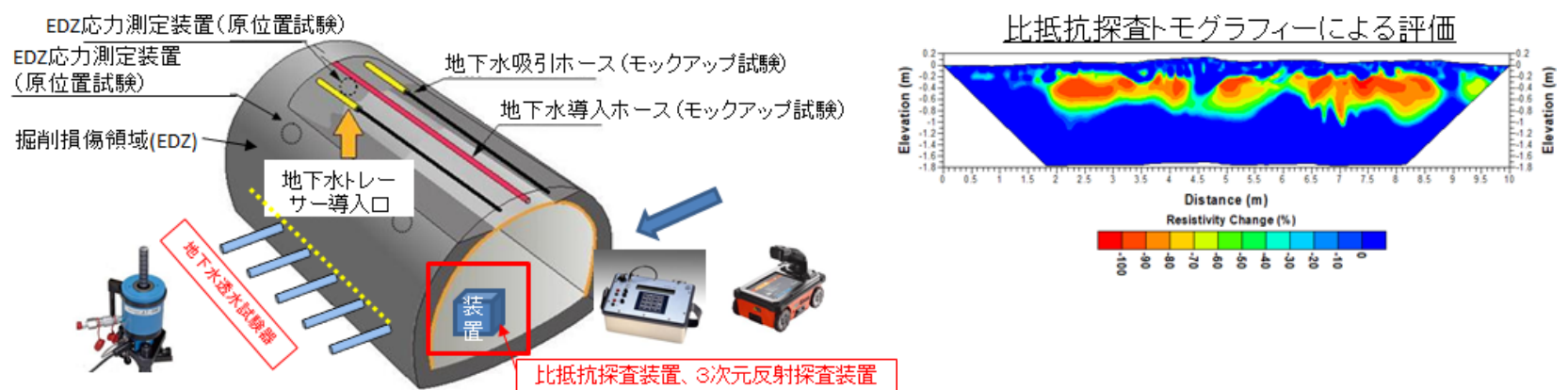


図4 掘削影響領域に関する原位置試験

想定される室内試験のイメージ

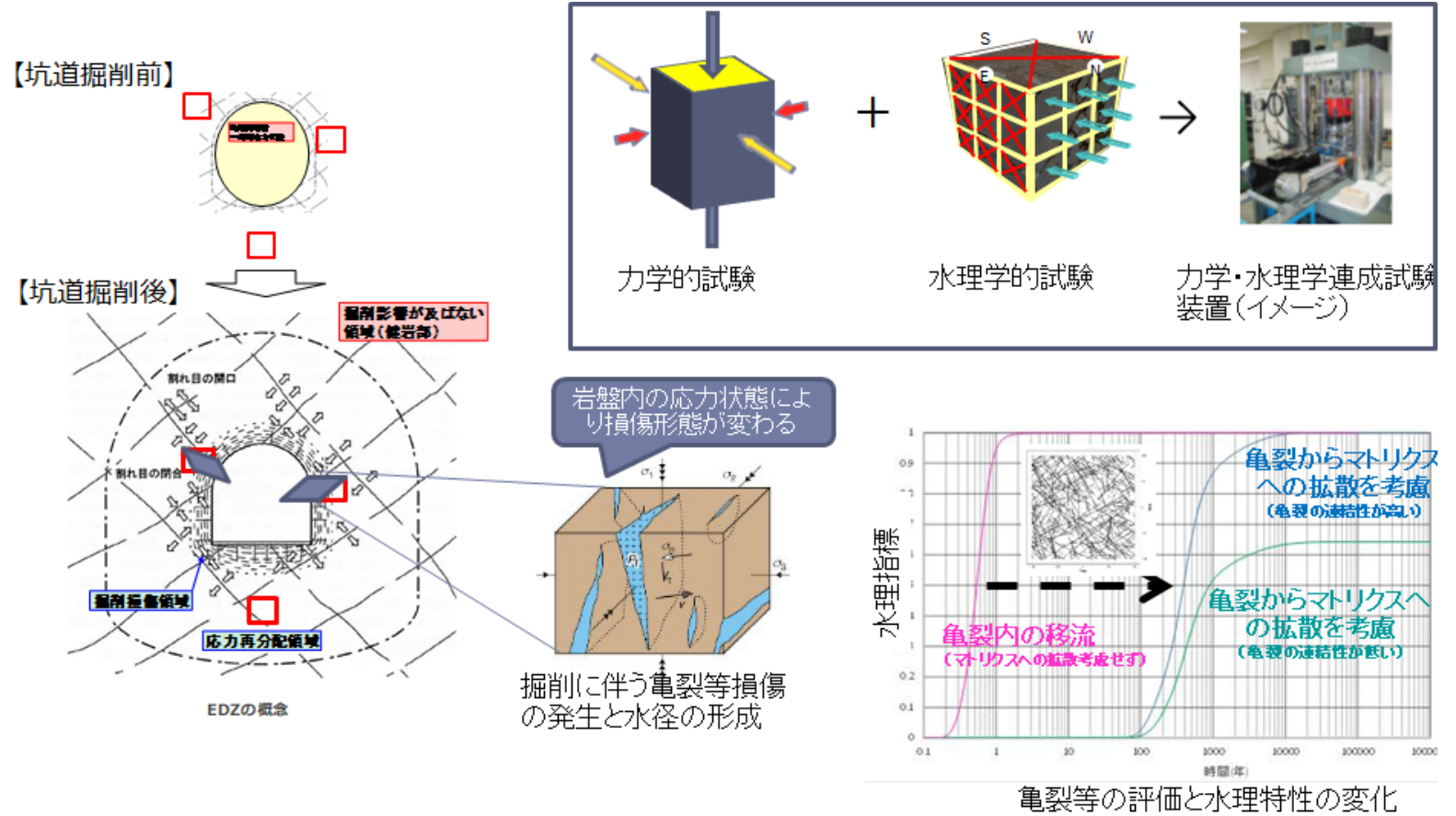


図5 力学/水理学連成試験

(ii) 処分坑道の閉鎖に用いる材料の長期的特性に関する研究

坑道の閉鎖においては、掘削影響領域の存在を考慮した上で、坑道及びその周辺が高透水性の地下水移行経路にならないよう、坑道自体の埋戻し及び坑道端部等に設置される水理プラグによって適切に対策が行われていることの確認が必要である。坑道等の埋戻しに用いられることが想定されているベントナイト系止水材については、初期のみならず長期的な変質とそれに伴う透水性の変化についての知見が必要である。化学反応及び透水特性についてこれまで多くの研究が行われてきたが、極めて緩慢に進行する現象であるため、pH、温度条件を変えたり、希薄な粉体状の試料を用いたりする等の加速試験でデータが得られてきたが、常温で緻密に圧縮された実条件との違いもあり、統一した理解に至っていない。日本原燃（株）ピット処分の審査においては埋設される廃棄物の性状から主に埋設後 1,000 年間に於いて著しい変質がなく性能が維持される見通しとしたが、中深度処分ではこの期間が 1 桁以上長くなることから、得られる情報が限られることを前提とした性能維持期間を示すことができるロジックの構築とそれに合わせたデータ取得を考慮して、科学的・技術的知見の整理を行う。具体的には、ベントナイトに対してアルカリ性溶液を通水することによる、鉱物組成の変化、透水性、イオンの移動性についての試験及び地球化学計算、物質移行計算による鉱物組成の変化、空隙中の粘性、イオン会合度等の水質や拡散二重層で表される静電場の影響等の整理を行う。



図6 ベントナイト系人工バリアの変質試験に用いる透水試験装置

(2) 廃棄物埋設における性能評価及び線量評価手法に関する研究【分類①、分類②、分類③及び分類④】

中深度処分における規制基準等を整備するに当たっては、廃棄物埋設地における多重バリアシステムとしての人工バリア及び天然バリアの長期性能を評価するための評価手法の妥当性の確認に必要な科学的・技術的知見を取得する。そこで、以下に示す項目を抽出し、規制基準等の整備に活用可能な知見の整備等を行い、最終年度に成果の内容を取りまとめる。

a. ベントナイト系人工バリアの長期性能評価手法の研究【分類①、分類②、分類③及び分類④】

埋設施設から漏出する放射性物質のフラックスを低減するために、埋設施設内の地下水流速を極めて小さくする必要があり、そのために低透水性の粘土系材料で埋設施設を覆うことが考えられているが、粘土系材料は長期間には化学的に変質して低透水性が失われることが懸念されている。この課題は、坑道の埋戻しに用いられることが想定されている材料と共通であるので、(1) c. (ii) の項において実施する。

b. セメント系人工バリアの長期性能評価手法の研究【分類①、分類②、分類③及び分類④】

緻密な空隙構造を持ち低拡散性を示すセメント系材料は、埋設施設から漏出する放射性物質のフラックスを低減する機能が期待されているが、一方で応力状態に応じてひび割れを生じると、その部分が際立って大きい透水係数と拡散係数を示す特性を持つ可能性がある。このため、日本原燃（株）が行ったピット処分の申請においては、セメント系材料を用いた外周仕切設備等によって、埋設の終了までの期間について放射性物質を閉じ込めることとされたが、それより長期については低拡散性を持つ構成材として扱われていない。中深度処分において、現在電気事業者等が示している概念では、埋設終了後の数万年の期間について、性

能の維持が求められる。供試体スケールでこの特性は測定されたものがあるが、応力状態と空隙構造の変化及びそれに伴う物質移動特性の変化についての現象論的な理解は進んでいない。

このため、中深度処分の廃棄物埋設地の設計におけるセメント系人工バリアについて、300年を超える長期の漏出抑制性能を評価するために必要な科学的・技術的知見として、セメント硬化体の長期安定性や物質移行特性に関係するカルシウムシリケート水和物のナノ構造等の条件による違いについて、水蒸気吸着装置等の細孔を圧力で壊さない手法による層間空隙までの空隙構造の測定、閉塞した空隙やインクボトル形態などの評価、反応によって変化するカルシウムシリケート水和物の結晶構造のトリメチルシリル誘導体化(TMS)法による評価等を用いて明らかにする。さらに、セメント系人工バリアについて、体積変化によるひび割れ等の発生が物質移行特性へ及ぼす影響について科学的・技術的知見の取得を行う。

c. 中深度処分における岩盤の収着・移行現象に関する研究【分類②及び分類④】

岩盤中の放射性核種の移行には、種々の空隙中における移流と拡散による移動現象と空隙を構成する鉱物表面への収着現象が関与する。移動現象には、連結した比較的大きな空隙中の移動、行き止まりの微細な空隙への拡散、鉱物表面の束縛された水の状態等が影響する。また、収着現象については、岩石を構成する種々の鉱物との化学反応、鉱物表面の電気二重層、それらによる局所的な化学環境、鉱物表面の凹凸等の影響が検討されている〔4〕〔5〕。一方、それら全てを把握することが困難であることから、移動現象については多くの場合、対象物の平均的な特性である拡散係数や透水係数で整理されている。また、収着現象については、水質と岩及び放射性物質を特定すれば収着特性は固有の比例係数(収着分配係数)で表すことができるとする仮定が広く用いられており、かつ、多くの場合分散系(バッチ試験)でデータが取得されている。この仮定は実用的であるとされつつも、長期間の環境条件の変化や岩等の変質に伴う環境条件の変化を考慮する必要性が出てくると、より現象に立ち戻った理解が必要となる。個別の現象についても多くの研究があり、それらを組み立てて系全体の挙動を評価する手法も検討されているが、その中で、空隙構造とそれが移動現象と収着現象に与える影響についての検討例は少ない。材料によっては、微小な空隙が特異的な収着挙動を示し、また移動現象にも影響することもあるため、本研究では、そのような特異的な収着反応が放射性核種の移行に与える影響を検討する。試験では、岩石の固相及び液相の様々な条件が影響を与えるため、各試験の目的に合わせて空隙中の液相の化学状態、空隙のサイズ等を制御した試料を用いた拡散試験、収着試験等を組み合わせて実施する。

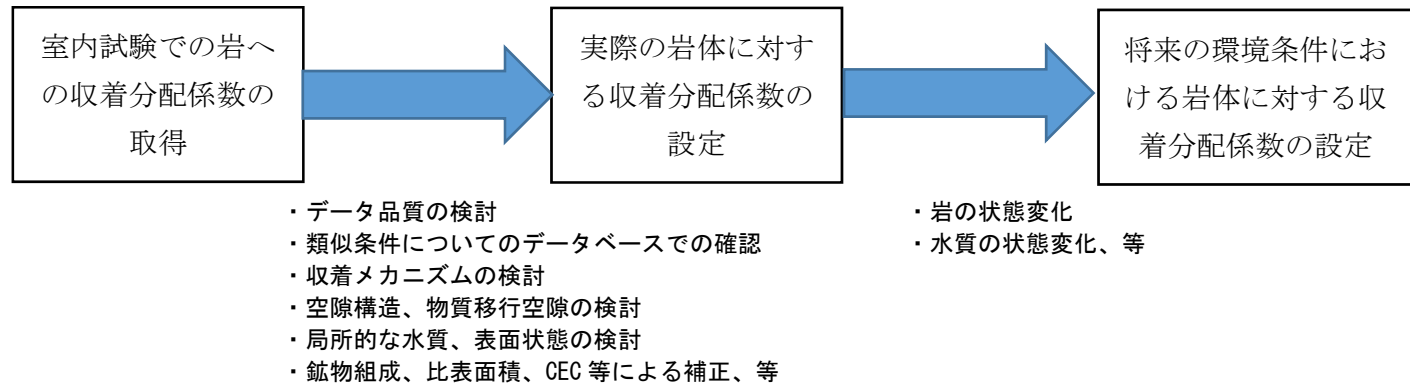


図7 評価に用いる収着分配係数の設定フロー

(3) 地質環境及び水理環境モニタリングに関する研究(特に閉鎖確認に着目して)【分類①及び分類②】

廃棄物埋設施設においては、事業許可申請前の段階における環境条件を把握するベースラインモニタリング、建設・操業が適切に行われていることを確認する施設確認及び廃棄物確認、埋設の終了から廃止措置の終了に至る間の放射性物質の漏えいの監視、その間の環境条件の維持と処分システムが設計に対応した性能を発揮しつつあることの確認等がある。これらの各段階における観測項目等について、国際原子力機関(IAEA)等の国際的な動向を踏まえつつ整理を行ってきた。これらのモニタリング等に用いる観測孔は、適切に閉鎖が行われなければ、放射性物質が廃棄物埋設施設から生活環境へ至る短絡経路になる可能性がある上に、本数が多く、口径が小さいために途中で埋戻しが不十分な領域が出やすいことから、その閉鎖の確認が重要である。このため、モニタリング終了後に観測孔等の閉塞・埋戻しが適切に行われていることの確認等に関する科学的・技術的知見を整理するために以下の項目を実施する。この課題は、処分坑道の埋戻しと共通であるために、併せて検討することとする。

・閉鎖が不十分な観測孔及びその周辺(又は処分坑道周辺)の掘削影響領域の水理場に対する影響に関する検討

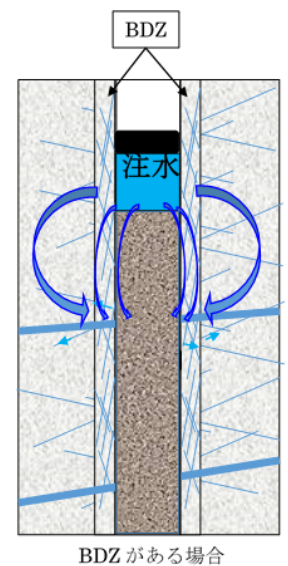
高透水性であったり、亀裂ネットワークが発達していたりする岩盤の場合には、観測孔等の閉鎖が不十分であっても、周辺岩盤と比べて特異的な高透水構造とはなりにくい。一方で、廃棄物埋設地と地表近傍の地層を粘土層などが低透水性の構造で隔離されている(こちらの方が廃棄物埋設地としては好ましい条件)、これを貫通するボーリング孔が設けられている場合などにおいては、大きな影響を与え水理構造になり得る。このため、代表的な地質水理構造を設定し、ボーリング孔等が水理場に与える影響について検討する。

・閉鎖前に把握しておくべき亀裂、透水性等の情報に関する検討

ボーリング孔を閉鎖した際には、閉塞部より深部側の情報を得ることができなくなるため、閉塞部の両端に水圧を掛けて漏水の有無を測定する等の直接的な確認方法を用いることは困難である。閉鎖の前後における透水特性の変化の有無を用いる場合について、閉鎖前に、判断に必要な情報を特定して取得する。

・閉鎖後の水理試験による確認方法に関する検討

閉鎖後に、閉塞部より浅い側に水圧をかけ、定常状態、非定常状態における流量、水圧等の応答を測定することによって、不十分に施工された閉塞部、ボーリング孔周辺のゆるみ域等を通じた透水の影響を確認する方法を検討する。



BDZがある場合
掘削影響領域がある場合
図8 観測孔の閉鎖確認と可能性のある地下水移行経路

(4) 中深度処分及び浅地中処分に共通する課題に関する研究【分類①、分類②、分類③及び分類④】

浅地中処分については、既に操業中の施設があり、新たな施設についての事業許可申請についての審査も現在行われているが、廃炉の進展等に伴って今後も新たな事業の申請が行われることが想定される。このことから、更に適切な審査を行うため、以下の課題について中深度処分及び浅地中処分の両方の観点から検討を行う。

a. 中深度処分及び浅地中処分における侵食に関する評価手法の研究【分類①及び分類②】

中深度処分においては、埋設地の性能に影響するような著しい侵食作用がないこと、及び10万年後も埋設地の深度が地表から深度70m以上であることを確保する必要がある。そのため、これまでの研究で、変動地形学的手法、ルミネッセンス年代測定法等の種々の手法によって、数十万年までの隆起量及び侵食量の測定法に関する研究を行ってきた。また、それらのデータを用いた将来の地形変化の予測についても、限定した条件においては、ある程度予測することができるようになっている。しかしながら、中深度処分が対象とする長期においては、沢・谷等による局所的な侵食が埋設地の深度を減少させ、地下水流動の境界条件を変える地形変化を起こす可能性があるため、更に局所的な現象についての検討が必要となる。浅地中処分については、主要な放射性核種の濃度が低減するまでの期間は事業が継続し、事業者による管理が行われ必要に応じて補修がされるが、想定される環境条件における性能を基に保全の措置を要しないことをもって事業が終了されるので、この後の期間において、シート状侵食から、リル侵食、ガリー侵食に至り局所的な溝を形成し、埋設地近傍の斜面崩壊なども引き起こす可能性について検討する必要がある。

こうした埋設地近傍の侵食に関する技術及びその評価手法について、社会基盤分野で用いられている河川治水評価に加えて、廃棄物埋設特有の長期評価を考慮して整理する。

b. 粘土系材料の透水特性、空隙構造等に関する研究【分類①、分類②、分類③及び分類④】

粘土系材料の低透水性は、粘土の配合率、化学的特性、密度、初期含水比等の物理的、化学的特性、水質等に依存する。これまで、比較的粘土の配合率が高い粘土系材料を中心として多くの測定が行われており、有効粘土密度、粘土の交換性イオン種等によって整理されてきたが、浅地中処分に用いられる比較的粘土の配合率が低い粘土系材料においては、材料段階での空隙構造が残る等の理由により初期含水率等の施工条件が施工後の低透水性に影響することが指摘されてきている。整合性のある品質又は施工管理のためには、空隙構造とそこでの化学的特性等に着目して、力学的特性、水理学的特性等を統一的に理解することが重要である。

このため、ベントナイトによる覆土の構造安定性及び物質移行性に関する機構を明らかにし、材料、調合、締固め等の施工管理パラメータの適切性等を判断できる科学的・技術的知見の取得を行うため、ベントナイトの粒子間空隙、層間空隙等からなる空隙構造と、それらの空隙中の水質、静電場等を統一的に整理することにより、力学特性、透水特性、拡散特性等と施工条件を含めた状態特性との関係を整理する。

c. 生活環境における放射性物質の移行及び代表的個人の設定【分類①及び分類②】

廃棄物埋設地から漏出した一部の放射性物質は、地下水、河川、海等へ至り、さらに、生活環境中の水、土、大気、生物等に移行する種々の経路を通じて周辺住民に至るため、このような生活環境における放射性物質移行経路を考慮した被ばく線量の評価が要求される。この際、生活環境中の放射性物質の移行経路と関連するパラメータ、種々の生活習慣を持つ周辺住民のグループの設定の適切性について確認する必要がある。生活環境における放射性物質の移行は、生活環境中の種々の媒体中を定常的に移行するものとして、希釈係数、移行率等で表現されることが多いが、東京電力(株)福島第一原子力発電所事故によって放出されたCsの環境中の動態の評価などでは、媒体相互間の移行や湖を湖水と湖底堆積物に分けて表現するなど、より現実的な扱いが検討されている。

このため、河川、海等の生活環境へ放出された放射性物質が、生活環境中の水、土、大気、生物等に移行する種々の経路を通じて周辺住民に至る環境中のそれらの動態の評価について、河川、沿岸域、農地等に着目し、国際的な研究プロジェクト、諸外国の規制におけるガイド、東京電力(株)福島第一原子力発電所事故で放出された放射性物質の環境動態に関する研究等を参考に、移行経路、評価モデル、適用されるパラメータ等を整理するとともに、それらを組み込んだ解析モデルを構築し、試解析を行い、重要な経路、パラメータ等の検討を行う。また、周辺住民の中で最も影響を受ける可能性のある「代表的個人」の生活習慣の設定について国際機関及び諸外国における設定等を参考に検討を行う。

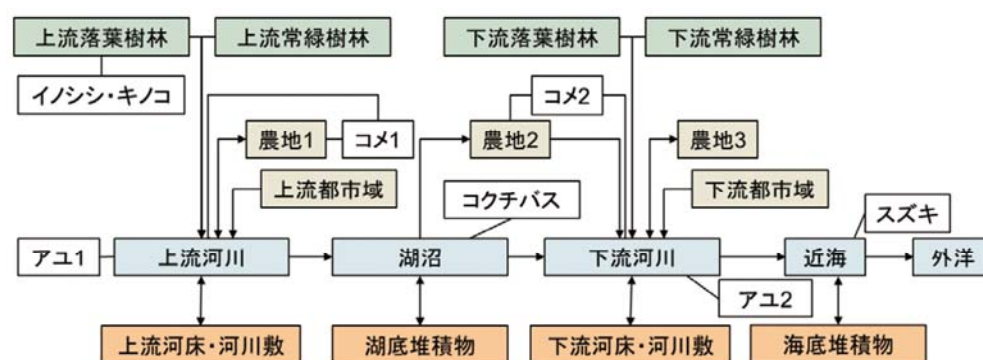


図9 福島第一原子力発電所事故によって放出されたCsの樹林、河川等を通じた移行モデルの例
 JAEA-Research 2016-020 「放射性物質の環境動態に伴う被ばく経路を考慮したコンパートメントモデルの構築」(2016)より

実施行程表

	R3 年度	R4 年度	R5 年度	R6 年度
放射性廃棄物埋設の規制の考え方及び規制基準等の整備（基盤課）	○中深度処分 （R2年度中に規制基準の整備（予定）） ----- ・位置に係る審査ガイド、設計プロセス・線量評価ガイド等の整備 ・地質地盤調査ガイド、性能確認モニタリングガイド等の整備 ・確認要領等後続規制に資する科学的・技術的知見の整備			
	○トレンチ処分、ピット処分 （R1年12月に規制基準の整備） ----- ・（仮称）安全評価に係る審査ガイド（予定） ○研究施設等廃棄物 （H28年度中に廃棄物性状調査及び論点整理） ○第一種廃棄物埋設 （第一種廃棄物埋設の安全確保上少なくとも考慮すべき事項の整備） -----			
（1）自然事象の長期評価に関する研究【分類①、分類②、分類③及び分類④】	a. 断層等に関する評価手法の研究 ・断層等に係る施設の要求機能及び要求性能の整理 b. 地下水流動場に関する評価手法の研究 ・広域の地下水流動モデル化の概念 c. 岩盤の力学状態と水理特性に関する研究 ・室内力学試験機の製作 ・原位置におけるモニタリング装置の設置 ・国内外の文献調査等による整理	a. 断層等に関する評価手法の研究 ・断層等の調査法の整理 b. 地下水流動場に関する評価手法の研究 ・試料採取データによる検証 c. 岩盤の力学状態と水理特性に関する研究 ・室内水理学試験機の製作及び力学試験器との連結 ・原位置試験の準備 ・施設表層の侵食に評価に関する機構解明等の文献調査	a. 断層等に関する評価手法の研究 ▽論文公表 ・断層等の変位・変形に関する評価 b. 地下水流動場に関する評価手法の研究 ・試料採取データによる検証（前年から続き） c. 岩盤の力学状態と水理特性に関する研究 ・室内力学水理連成試験機による実験 ・原位置試験によるトンネル掘削等 ・地表付近の侵食及び侵食防止対策の整理	a. 断層等に関する評価手法の研究 ・断層等の水理特性評価 b. 地下水流動場に関する評価手法の研究 ・広域地下水流動モデルの構築 c. 岩盤の力学状態と水理特性に関する研究 ・実験に基づく構成モデルの構築とシミュレーション ・原位置試験によるトンネル掘削等（前年からの続き） ・埋設表層の侵食に評価手法の整理
	位置に係る審査ガイド等の整備	提供	随時反映	

▽論文公表

▽論文公表

地質地盤調査ガイドの整備及び確認等後続規制に資する科学的・技術的知見の整備

		(2) 廃棄物埋設における性能評価手法に関する研究【分類①、分類②、分類③及び分類④】	<ul style="list-style-type: none"> a. ベントナイト系人工バリアの長期性能評価手法の研究 ・変質を考慮した透水性及び拡散等の試験の整理 ・覆土の締固めと透水性に関する試験 	<ul style="list-style-type: none"> a. ベントナイト系人工バリアの長期性能評価手法の研究 ・変質を考慮した透水試験（前年からの続き） ・覆土の締固めと透水性に関する試験（前年からの続き） 	<ul style="list-style-type: none"> a. ベントナイト系人工バリアの長期性能評価手法の研究 ・変質を考慮した透水性の評価手法の整理 ・覆土の締固めと透水性に関する試験（前年からの続き） 	<ul style="list-style-type: none"> a. ベントナイト系人工バリアの長期性能評価手法の研究 ・変質と考慮した透水性の科学的妥当性の整理 	▽論文等公表
			<ul style="list-style-type: none"> b. セメント系人工バリアの長期性能評価手法の研究 ・細孔構造の計測法の整理及び体積変化の評価法の検討 	<ul style="list-style-type: none"> b. セメント系人工バリアの長期性能評価手法の研究 ・体積変化に関する評価方法の整理 	<ul style="list-style-type: none"> b. セメント系人工バリアの長期性能評価手法の研究 ・細孔構造の材齢変化と結晶安定性の評価 	<ul style="list-style-type: none"> b. セメント系人工バリアの長期性能評価手法の研究 ・物質移行評価法の整理 	▽論文等公表
			<ul style="list-style-type: none"> c. 岩盤の収着に関する研究 ・吸着試験の準備 	<ul style="list-style-type: none"> c. 岩盤の収着に関する研究 ・吸着試験 	<ul style="list-style-type: none"> c. 岩盤の収着に関する研究 ・吸着試験（前年からの続き） 	<ul style="list-style-type: none"> c. 岩盤の収着に関する研究 ・岩盤収着の考え方の整理 	▽論文等公表
			設計プロセスに係る審査ガイド等の整備				
		(3) 地質環境及び水理環境モニタリングに関する研究【分類①及び分類②】	<ul style="list-style-type: none"> a. 地質環境等モニタリングに関する研究 ・天然バリアに関する性能確認法の整理 ・小径孔の閉鎖評価法の整理 	<ul style="list-style-type: none"> a. 地質環境等モニタリングに関する研究 ・人工バリアに関する性能確認法の整理 ・中大孔の閉鎖評価法の整理 	<ul style="list-style-type: none"> a. 地質環境等モニタリングに関する研究 ・廃棄物埋設に関する性能確認法の整理 ・掘削孔の閉鎖評価法の妥当性評価の整理 	<ul style="list-style-type: none"> a. 地質環境モニタリングに関する研究 ・性能確認に関する取りまとめ ・性能確認モニタリングの妥当性評価手法の整理 	▽論文等公表
						地質地盤調査ガイドの及び確認等後続規制に資する運営ガイドの整備	
		(4) 中深度処分及び浅地中処分に共通する課題に関する研究【分類①、分類②及び分類④】	<ul style="list-style-type: none"> a. 侵食に関する評価手法の研究 ・埋設表層の侵食に評価に関する機構解明等の文献調査 	<ul style="list-style-type: none"> a. 侵食に関する評価手法の研究 ・埋設表層の侵食に評価に関する機構解明等の文献調査 	<ul style="list-style-type: none"> a. 侵食に関する評価手法の研究 ・地表付近の侵食及び侵食防止対策の整理 	<ul style="list-style-type: none"> a. 侵食に関する評価手法の研究 ・埋設表層の侵食に評価手法の整理 	▽論文等公表
			<ul style="list-style-type: none"> b. 覆土の締固めと透水性に関する試験 	<ul style="list-style-type: none"> b. 覆土の締固めと透水性に関する試験（前年からの続き） 	<ul style="list-style-type: none"> b. 覆土の締固めと透水性に関する試験（前年からの続き） 	<ul style="list-style-type: none"> b. 覆土の締固めと透水性に関する試験（前年からの続き） 	▽論文等公表
			浅地中処分に関する審査ガイドの整備				

7. 実施計画	<p>【R3年度の実施内容】</p> <p>(1) 自然事象の長期評価に関する研究【分類①、分類②、分類③及び分類④】</p> <p>a. 断層等に関する評価手法の研究【分類①及び分類②】</p> <ul style="list-style-type: none"> ・断層等に係る施設の要求機能及び要求性能の整理 <p>b. 地下水流動場に関する評価手法の研究【分類②及び分類③】</p> <ul style="list-style-type: none"> ・広域の地下水流動モデル化の概念 <p>c. 岩盤の力学状態と水理特性に関する研究【分類②及び分類④】</p> <ul style="list-style-type: none"> ・掘削影響領域の力学状態を模擬できる試験装置の設計と製作 ・坑道の評価に係る原位置におけるモニタリング装置の設置 <p>(2) 廃棄物埋設における性能評価手法に関する研究【分類①、分類②、分類③及び分類④】</p> <p>a. ベントナイト系人工バリアの長期性能評価手法の研究【分類①、分類②、分類③及び分類④】</p> <ul style="list-style-type: none"> ・変質を考慮した透水性及び拡散等の試験の整理 <p>b. セメント系人工バリアの長期性能評価手法の研究【分類①、分類②、分類③及び分類④】</p> <ul style="list-style-type: none"> ・細孔構造の計測法の整理及び体積変化の評価法の検討 <p>c. 岩盤の収着・移行現象に関する研究【分類②及び分類④】</p> <ul style="list-style-type: none"> ・岩盤中の微小な空隙に対するイオンの拡散試験の試験装置の検討及びイオンの吸着のモデル化のための電位分布等に関する検討。 <p>(3) 地質環境及び水理環境モニタリングに関する研究【分類①及び分類②】</p> <ul style="list-style-type: none"> ・モニタリング孔、処分坑道等の閉鎖確認に係る評価手法の整備【分類①及び分類②】 ・天然バリアに関する性能評価確認法の整理 ・小径孔の閉鎖評価法の整理 <p>(4) 中深度処分及び浅地中処分に共通する課題に関する研究【分類①、分類②、分類③及び分類④】</p> <p>a. 侵食に関する評価手法の研究【分類①及び分類②】</p> <ul style="list-style-type: none"> ・埋設表層における侵食の評価に関する機構解明等の文献・事例調査 <p>b. 粘土系材料の透水特性、空隙構造等に関する研究【分類①、分類②、分類③及び分類④】</p> <ul style="list-style-type: none"> ・覆土の締め固めと透水性能に関する試験 <p>c. 生活環境における放射性物質の移行及び代表的個人の設定【分類①及び分類②】</p> <ul style="list-style-type: none"> ・放射性物質の移行等の設定
	<p>【R4年度の実施内容】</p> <p>(1) 自然事象の長期評価に関する研究【分類①、分類②及び分類③】</p> <p>a. 断層等に関する評価手法の研究【分類①及び分類②】</p> <ul style="list-style-type: none"> ・断層等の調査法の整理 <p>b. 地下水流動場に関する評価手法の研究【分類②及び分類③】</p> <ul style="list-style-type: none"> ・試料採取データによる検証 <p>c. 岩盤の力学状態と水理特性に関する研究【分類②及び分類④】</p> <ul style="list-style-type: none"> ・掘削影響領域の水理特性を模擬できる試験装置の設計と製作 ・坑道の評価に係る原位置における坑道掘削評価及び水理モニタリング <p>(2) 廃棄物埋設における性能評価手法に関する研究【分類①、分類②、分類③及び分類④】</p> <p>a. ベントナイト系人工バリアの長期性能評価手法の研究【分類①、分類②、分類③及び分類④】</p> <ul style="list-style-type: none"> ・変質を考慮した透水性及び拡散等の試験等 <p>b. セメント系人工バリアの長期性能評価手法の研究【分類①、分類②、分類③及び分類④】</p> <ul style="list-style-type: none"> ・細孔構造の評価法の整理及び結晶安定性の評価並びに体積変化の評価法の検討 <p>c. 岩盤の収着・移行現象に関する研究【分類②及び分類④】</p> <ul style="list-style-type: none"> ・岩盤中の微小な空隙に対するイオンの拡散試験の試験装置を用いた試験の準備 <p>(3) 地質環境及び水理環境モニタリングに関する研究【分類①及び分類②】</p> <p>a. モニタリング孔、処分坑道等の閉鎖確認に係る評価手法の整備【分類①及び分類②】</p> <ul style="list-style-type: none"> ・人工バリアに関する性能評価確認法の整理 ・中大孔の閉鎖評価法の整理 <p>(4) 中深度処分及び浅地中処分に共通する課題に関する研究【分類①、分類②及び分類④】</p> <p>a. 侵食に関する評価手法の研究【分類①及び分類②】</p> <ul style="list-style-type: none"> ・埋設表層における侵食の評価に関する機構解明等の文献・事例調査 <p>b. 粘土系材料の透水特性、空隙構造等に関する研究【分類①、分類②、分類③及び分類④】</p> <ul style="list-style-type: none"> ・覆土の透水性能に及ぼす材料鉱物組成等の影響について <p>c. 生活環境における放射性物質の移行及び代表的個人の設定【分類①及び分類②】</p> <ul style="list-style-type: none"> ・放射性物質の移行等の設定

【R5年度の実施内容】

- (1) 自然事象の長期評価に関する研究【分類①、分類②及び分類③】
- a. 断層等に関する評価手法の研究【分類①及び分類②】
 - ・断層等の変位・変形に関する評価
 - b. 地下水流動場に関する評価手法の研究【分類②及び分類③】
 - ・試料採取データによる検証（前年からの続き）
 - c. 岩盤の力学状態と水理特性に関する研究【分類②及び分類④】
 - ・掘削影響領域の力学状態と水理特性に関する連成試験を用い関係性を整理する
 - ・坑道の評価に係る原位置における坑道掘削評価及び水理モニタリング（継続）
- (2) 廃棄物埋設における性能評価手法に関する研究【分類①、分類②、分類③及び分類④】
- a. ベントナイト系人工バリアの長期性能評価手法の研究【分類①、分類②、分類③及び分類④】
 - ・変質を考慮した透水性及び拡散等の評価手法の整理
 - b. セメント系人工バリアの長期性能評価手法の研究【分類①、分類②、分類③及び分類④】
 - ・細孔構造の形成と物質移行の機構解明のための水蒸気吸着装置等による分析及び結晶安定性の TMS 法等による観察並びにひび割れ等の体積変化に関する予備試験
 - c. 岩盤の収着・移行現象に関する研究【分類②及び分類④】
 - ・岩盤中の微小な空隙に対するイオンの拡散試験の試験及びイオンの吸着のモデル化のための電位分布等に関する試験
- (3) 地質環境及び水理環境モニタリングに関する研究【分類①及び分類②】
- a. モニタリング孔、処分坑道等の閉鎖確認に係る評価手法の整備【分類①及び分類②】
 - ・廃棄物埋設に関する性能評価法の整理
 - ・掘削孔の閉鎖評価法の妥当性評価の整理
- (4) 中深度処分及び浅地中処分に共通する課題に関する研究【分類①、分類②及び分類④】
- a. 侵食に関する評価手法の研究【分類①及び分類②】
 - ・地表付近の侵食及び侵食防止対策の整理
 - b. 粘土系材料の透水特性、空隙構造等に関する研究【分類①、分類②、分類③及び分類④】
 - ・覆土の透水性能の確認に関する検討
 - c. 生活環境における放射性物質の移行及び代表的個人の設定【分類①及び分類②】
 - ・放射性物質の移行等の設定

【R6年度の実施内容】

- (1) 自然事象の長期評価に関する研究【分類①、分類②及び分類③】
- a. 断層等に関する評価手法の研究【分類①及び分類②】
 - ・断層等の水理特性評価
 - b. 地下水流動場に関する評価手法の研究【分類②及び分類③】
 - ・広域地下水流動モデルの構築
 - c. 岩盤の力学状態と水理特性に関する研究【分類②及び分類④】
 - ・掘削影響領域の力学状態と水理特性に関する連成試験を基に構成モデルの構築
 - ・坑道の評価に係る原位置における坑道掘削評価及び水理モニタリング（継続）
 - ・亀裂を含む岩盤中の物質移動シミュレーション
- (2) 廃棄物埋設における性能評価手法に関する研究【分類①、分類②、分類③及び分類④】
- a. ベントナイト系人工バリアの長期性能評価手法の研究【分類①、分類②、分類③及び分類④】
 - ・変質を考慮したベントナイトの評価手法の取りまとめ
 - b. セメント系人工バリアの長期性能評価手法の研究【分類①、分類②、分類③及び分類④】
 - ・セメント硬化体の物質移行に関する取りまとめ
 - c. 岩盤の収着・移行現象に関する研究【分類②及び分類④】
 - ・岩盤中の微小な空隙を考慮した収着・移行現象の整理
- (3) 地質環境及び水理環境モニタリングに関する研究【分類①及び分類②】
- a. モニタリング孔、処分坑道等の閉鎖確認に係る評価手法の整備【分類①及び分類②】
 - ・性能確認に関する取りまとめ
 - ・性能確認モニタリングの妥当性評価手法の整理
- (4) 中深度処分及び浅地中処分に共通する課題に関する研究【分類①、分類②及び分類④】
- a. 侵食に関する評価手法の研究【分類①及び分類②】
 - ・埋設表層の侵食に係る評価手法の整理
 - b. 粘土系材料の透水特性、空隙構造等に関する研究【分類①、分類②、分類③及び分類④】
 - ・覆土の性能評価に関する取りまとめ
 - c. 生活環境における放射性物質の移行及び代表的個人の設定【分類①及び分類②】

	・放射性物質の移行等の設定
8. 実施体制	<p>【核燃料廃棄物研究部門における実施者（主担当者には○を記載）】</p> <ul style="list-style-type: none"> ○ 廣田 明成 技術研究調査官 ○ 入江 正明 技術研究調査官 青木 広臣 主任技術研究調査官 市末 高彦 技術研究調査官 河原木 千恵 技術研究調査官 鏡 健太 技術研究調査官 木嶋 達也 技術研究調査官 伊豆本 幸恵 技術研究調査官 森田 彰伸 技術研究調査官 伊藤 一充 技術研究調査官 室田 健人 技術研究調査官 竹野 直人 技術参与 <p>【共同研究先】</p> <ul style="list-style-type: none"> ・ 国立研究開発法人日本原子力研究開発機構 . . . 実施項目（1）c(ii) ・ 国立大学法人埼玉大学及び国立研究開発法人産業技術総合研究所 . . . 実施項目（1）c(i) ・ 国立大学法人東京大学 . . . 実施項目（2）c
9. 備考	<p style="text-align: center;">文 献</p> <p>[1] 原子力規制委員会（2016）「炉内等廃棄物の埋設に係る規制の考え方について」</p> <p>[2] 平成 30 年度第 22 回原子力規制委員会</p> <p>[3] Tsang, C. F., et al(2005) Geohydromechanical processes in the Excavation Damaged Zone in crystalline rock, rock salt, and indurated and plastic clays - in the context of radioactive waste disposal. International Journal of Rock Mechanics and Mining Sciences, 42, 109-125</p> <p>[4] Wang, Y., (2014) Nanogeochemistry: Nanostructures, emergent properties and their control on geochemical reactions and mass transfers. Chem. Geol. 378-379, 1-23.</p> <p>[5] Zachara, J., et al., (2016). Internal Domains of Natural Porous Media Revealed: Critical Locations for Transport, Storage, and Chemical Reaction. Environ. Sci. Technol. 50, 2811-2829.</p>

研究計画

1. プロジェクト	21. 放射性廃棄物の放射能濃度等の定量評価技術に関する研究	担当部署	技術基盤グループ 核燃料廃棄物研究部門
		担当責任者	酒井 宏隆 主任技術研究調査官
2. カテゴリー・研究分野	【核燃料サイクル・廃棄物】 L) 廃止措置・クリアランス	主担当者	酒井 宏隆 主任技術研究調査官 大塚伊知郎 主任技術研究調査官 高橋 宏明 主任技術研究調査官
3. 背景	<p>クリアランスの確認（核原料物質、核燃料物質及び原子炉の規制に関する法律（昭和32年法律第166号。以下「原子炉等規制法」という。）第61条の2第1項）、廃棄体等の安全性確認（原子炉等規制法第51条の3第2項、第51条の6第2項及び第51条の18第1項）、及び廃止措置中の実用発電用原子炉施設に対する原子力規制検査（原子炉等規制法第61条の2の2第2項及び第3項）において、事業（変更）許可申請書の妥当性審査及び対象となる放射性廃棄物等の放射能濃度を原子力規制委員会が確認するために必要な科学的・技術的知見を整備する必要がある。</p> <p>本プロジェクトの研究は、「原子力規制委員会における安全研究の基本方針」（令和元年5月29日原子力規制委員会決定）における安全研究の目的のうち以下の分類に基づき実施する。</p> <p>② 審査等の際の判断に必要な新たな知見の収集・整備（以下「分類②」という。）</p> <p>④ 技術基盤の構築・維持（以下「分類④」という。）</p> <p>(1) クリアランスの確認（分類②）</p> <p>工場等において用いた資材その他の物に含まれる放射性物質の放射能濃度が放射線による障害の防止のための措置を必要としないものであることの確認等に関する規則（令和2年原子力規制委員会規則第16号。以下「放射能濃度確認規則」という。）により、従来規定されていたクリアランス対象物（金属くず、コンクリートの破片及びガラスくず）以外の対象物（以下「新規クリアランス対象物」という。）にクリアランス制度が適用されることになった。また、工場等において用いた資材その他の物に含まれる放射能濃度についての確認を受けようとする物に含まれる放射性物質の放射能濃度の測定及び評価の方法に係る審査基準（原規規発第2007294号 原子力規制委員会決定。以下「放射能濃度確認審査基準」という。）により、測定において不確かさを考慮した定量評価を行うことが求められている。</p> <p>放射能濃度の測定方法では、過小評価にならないような条件設定（文献(1),(2)）の上で、適切に放射能濃度を定量評価する必要がある。さらに、放射能濃度の測定方法はクリアランス対象物によって異なる。これらに対して、原子力規制庁は放射能濃度の測定及び評価の手法が適切なものであることを確認する。</p> <p>放射能濃度確認規則及び放射能濃度確認審査基準の制定に前後して、放射能濃度の測定において定量評価結果の信頼性を確保するための測定の不確かさの考慮に関する基礎検討（文献(3),(4),(5),(6)）及びアスベスト、PCBなどの一部の新規クリアランス対象物の測定方法の検討（文献(7)）を先行的に行ったが、放射能濃度確認規則及び放射能濃度確認審査基準の制定に伴い、対象が拡大された新規のクリアランス対象物にクリアランス制度を適用する場合のクリアランスレベルの確認※方法を整備することが重要である。</p> <p>対象となる規制活動根拠：原子炉等規制法第61条の2第1項</p> <p>(2) 廃棄体等の安全性確認（分類②）</p> <p>第二種廃棄物埋設施設の位置、構造及び設備の基準に関する規則（平成25年原子力規制委員会規則第30号）に基づく廃止措置開始以降の公衆の被ばく線量評価において、廃棄体のインベントリに影響する微量元素の詳細な評価は行われておらず、また、核種の放出率及び処分システムにおける物理化学的環境変化に基づく核種の化学種の変化に基づく移行挙動変化（以下「ソースターム設定等」という。）は重要な因子であり、炉内構造物等を対象とした中深度処分及び研究施設由来の雑固体廃棄物を対象とした研究施設等廃棄物の埋設事業においては、これらを考慮することが想定されることから、その妥当性を判断するための知見を整備する必要がある。</p> <p>さらに、これまでピット処分実績のある200Lドラム缶の廃棄体とは異なる新たな形状の廃棄体（遮蔽材が含まれる角形容器を用いたもの、容量の大きな鉄箱等）及びコンクリート等廃棄物（容器封入又は固型化されていない放射性廃棄物。廃棄体と合わせて、以下「廃棄体等」という。）の発生が想定される。核燃料物質又は核燃料物質によつて汚染された物の第二種廃棄物埋設の事業に関する規則（昭和63年総理府令第1号、以下「第二種埋設規則」という。）の改正に伴い、放射性廃棄物の受け入れの基準（Waste Acceptance Criteria、以下「WAC」という。）を埋設事業者が保安規定に定めることになり、保安規定の審査においてWACに基づく廃棄体の放射能濃度の評価方法の妥当性を確認する必要がある。200Lドラム缶の廃棄体の放射能濃度は主に非破壊測定に基づき評価しているが、これまでの検討からその評価精度は、対象物の性状（材質、形状、充填状態、核種組成等）に依存することが明らかとなっている。また、中深度処分対象廃棄体については、従来の二次的な汚染物だけでなく、放射化した廃棄物が含まれると想定されている。このことから、新たな廃棄体等についてはその性状を踏まえて既存技術の適用性を確認するとともに、必要に応じて、放射化計算による確認方法等、新たに確認手法を整備することが重要である。</p> <p>対象となる規制活動根拠：原子炉等規制法第51条の3第2項、第51条の6第2項及び第51条の18第1項</p> <p>(3) 廃止措置リスク評価（分類②）</p> <p>令和2年4月の原子力規制検査の開始により、従来の保安検査から、よりリスクの高い活動に着目した検査が行われることとなった。しかしながら、我が国においては実用発電用原子炉の廃止措置の実績が少なく、旧独立行政法人原子力安全基盤機構において、廃止措置の主要工程における放射性物質の飛散の可能性に関する検討を行った事例はあるものの、総合的に廃止措置のリスク評価を行った事例は確認されない一方、諸外国、特に原子力先進国において発電炉の廃止措置が進んでいる。こうした実態を踏まえ、効果的な原子力規制検査に資するため、廃止措置リスク評価手法に関する知見を整備する必要がある。</p>		

	<p>対象となる規制活動根拠：原子炉等規制法第 61 条の 2 の 2 第 2 項及び第 3 項</p> <p>(4) 長半減期放射性核種等の定量評価に係る信頼性確保に関する研究 (分類④)</p> <p>廃止措置・クリアランス分野においては放射線計測では定量が難しい長半減期放射性核種等の分析を技術的基盤として、具体的な研究課題の解決を進めている。その中でも、長半減期放射性核種等の定量評価の妥当性確認をどのように実施するかが共通的な課題となっている。</p> <p>長半減期放射性核種等の定量評価の妥当性を確認するためには、多様な測定・分析方法が持つ不確かさの把握等の科学的・技術的知見を計画的かつ効率的に蓄積する必要がある。また、必要な分析精度を確保した放射性核種分析のためには、広範な要素技術、すなわち試料の採取、試料からの対象核種の溶解等の前処理、濃縮・化学分離、測定等に係る基礎データを取得し、各要素技術における留意点を明らかにする必要がある。</p>
4. 目的	<p>事業(変更)許可申請及び後続規制における、クリアランスの確認、廃棄物等の安全性の確認並びに廃止措置リスクの定量化を適切に行う上で、必要となる科学的・技術的知見を取得し、蓄積する。また、上記に共通する基盤技術として、最新の放射能濃度の測定技術について広く情報を集め、測定における不確かさ等について知見を蓄積する。</p> <p>(1) クリアランスの確認</p> <p>今後クリアランス対象物の多様化が予想されるため、クリアランス制度を適用する際の放射能濃度の評価手法の妥当性を不確かさの考慮の下で判断する手段を整備する。</p> <p>(2) 廃棄物等の安全性確認</p> <p>中深度処分対象廃棄物及び研究施設等廃棄物を対象に、安全評価上重要となるソースターム設定等に関する知見を蓄積するとともに、技術的留意点を整理する。また、廃棄物確認及び WAC に係る保安規定(変更)認可申請の審査における放射能濃度評価方法の妥当性に係る科学的・技術的知見を整理する。</p> <p>(3) 廃止措置リスク評価</p> <p>実用発電用原子炉の廃止措置の主要工程における放射性物質の飛散等による被ばくの可能性に関する知見を基に、事故発生記録等に照らしてリスクを評価する方法を検討する。</p> <p>(4) 長半減期放射性核種等の定量評価に係る信頼性確保に関する研究</p> <p>複雑な性状の試料に含まれる長半減期放射性核種等の分析に必要な前処理等様々な要素技術に関し、最新の質量分析計を用いた分析方法による核種分析に関する研究を行い、一連の分析プロセスにおける科学的・技術的知見を蓄積する。</p>
5. 知見の活用先	<p>(1) クリアランスの確認(分類②)</p> <p>新規クリアランス対象物にクリアランス制度を適用する場合のクリアランスの確認に活用する。</p> <p>対象となる規制活動等：放射能濃度確認規則第 2 条(放射能濃度の基準)に基づく確認並びに第 6 条(測定及び評価の方法の認可の基準)及び放射能濃度確認審査基準に基づく審査</p> <p>(2) 廃棄物等の安全性確認(分類②)</p> <p>事業(変更)許可申請の審査及び WAC に係る保安規定(変更)認可申請の審査に関する技術基盤並びに原子力規制検査のうち廃棄物確認に関する技術基盤に活用する。</p> <p>対象となる規制活動等：原子炉等規制法第 51 条の 3 第 2 項に基づく事業(変更)許可の審査</p> <p>第二種埋設規則第 8 条(放射性廃棄物等の技術上の基準)に基づく確認並びに第 20 条第 1 項第 14 号(保安規定)及び第二種廃棄物埋設事業に係る廃棄物埋設施設における保安規定の審査基準(原管廃発第 1311278 号 原子力規制委員会決定)に基づく審査</p> <p>(3) 廃止措置リスク評価(分類②)</p> <p>廃止措置中の実用発電用原子炉施設の原子力規制検査に活用する。</p> <p>対象となる規制活動等：原子炉等規制法第 61 条の 2 の 2 第 2 項及び第 3 項に基づく廃止措置中の実用発電用原子炉施設に対する原子力規制検査</p> <p>(4) 長半減期放射性核種等の定量評価に係る信頼性確保に関する研究(分類④)</p> <p>廃止措置・クリアランス分野における審査に技術的に資するために必要な技術基盤の構築・維持に活用する。</p>
6. 安全研究概要 (始期：R3 年度) (終期：R6 年度)	<p>本プロジェクトの研究は、「原子力規制委員会における安全研究の基本方針」(令和元年 5 月 29 日原子力規制委員会決定)における安全研究の目的のうち分類②及び分類④に基づき実施する。</p> <p>(1) クリアランスの確認(関係機関と協力実施)【分類②】</p> <p>新規クリアランス対象物を放射線測定する際、組成・形状が複雑な物質が含まれる場合においても、放射能濃度の値を不確かさとともに定量的に導出する方法について、実験的手法も交えて知見を蓄積する。また、国内外の低濃度放射能測定技術及び計量・校正制度の運用・開発動向の調査を行い、事業者の行う放射線測定の定量評価の妥当性を合理的に確認するための手段の開発、バックデータの整備を進める。</p> <p>(2) 廃棄物等の安全性確認【分類②】</p>

中深度処分対象廃棄体及び研究施設等廃棄物におけるソースターム設定等は、廃棄物埋設施設の安全性を評価する上で重要であり、その設定の妥当性を評価するために必要な金属廃棄物の腐食挙動、金属の腐食に伴う放射性核種の放出挙動、廃棄物埋設施設の間隙水の物理化学的条件の変化による核種移行挙動等への影響に関する情報を獲得する。

また、廃棄物確認に関して、中深度処分対象廃棄体には放射化された廃棄物が含まれることから、これら放射化核種の分析における技術的留意点及び放射化計算により放射エネルギーを評価する場合の留意点に関する知見を蓄積する。さらに、中深度処分対象廃棄体の放射能濃度を外部からの放射線測定により評価する場合の評価精度及び多数の廃棄物を一括して計測する場合の放射能濃度評価への影響について整理する。

(3) 廃止措置リスク評価（関係機関と協力実施）【分類②】

廃止措置の主要工程における平常時及び事故時の放射性物質の飛散及び被ばくにつながる関連事象を整理し、廃止措置活動のリスクに関する科学的・技術的知見を取得する。また、廃止措置終了確認を目的に整備した廃止措置安全評価コードについて、必要に応じて廃止措置中の放射性物質の環境への放出及びその影響を評価するための改良を行う。

(4) 長半減期放射性核種等の定量評価に係る信頼性確保に関する研究【分類④】

廃棄物等の被ばく線量評価上重要で、複雑な性状の試料に含まれ、放射線計測では定量が難しい長半減期核種（⁹⁰Sr、⁹³Zr、¹²⁹I、U 同位体等）を対象にそれらの原子数を計測する分析方法に係る最新の研究動向の調査及び実験的研究を実施して、一連の分析プロセスにおける科学的・技術的知見を蓄積する。具体的には、試料の採取、試料からの対象核種の溶解等の前処理、濃縮、化学分離、質量分析等の複雑な多段階処理を通して得られる原子数の分析値の信頼性が不確かさ等も含めてどのように確保されているかを確認するための科学的・技術的知見を取得する。

実施行程表

	R 3 年度	R 4 年度	R 5 年度	R 6 年度
(1) クリアランスの確認	新規クリアランス対象物のクリアランス測定法の認可申請の審査支援（得られた知見を適宜反映）			
	▽学会発表	▽論文公表		▽論文公表
	・放射能濃度測定の実績確認のための測定・評価手段の検討・構築	・放射能濃度測定の実績確認のための測定・評価手段の検討・構築 ・測定評価試験実施	▽学会発表 ・混合物の定量化も含む放射能濃度測定の実績確認のための測定・評価手段の見直し、追加 ・測定・評価試験実施	・測定・評価試験の実施 ・クリアランスの確認における科学的・技術的知見の取りまとめ
	▽学会発表	▽論文公表 ▽学会発表	▽論文公表	クリアランスの確認の信頼性確保に係る技術基盤
	・混合物定量化手段の検討、測定評価体系の構築	・混合物定量化手段の検討、測定評価体系の構築 ・試験の実施	・試験の実施 ・定量化手段の取りまとめ	
(2) 廃棄体等の安全性確認		▽学会発表	▽論文公表	
	・ソースターム設定等に関する海外類似事例及び核種移行挙動に係る調査	・ソースターム設定等に関する海外類似事例及び核種移行挙動に係る調査	・ソースターム設定等に関する海外類似事例及び核種移行挙動に係る試験	・ソースターム設定等に関する科学的・技術的知見の取りまとめ 中深度処分等の廃棄体確認及び事業（変更）許可申請に係る審査及び保安規定（変更）認可申請の審査並びに研究施設等廃棄物処分に係る廃棄物確認の技術基盤
	・放射能濃度評価に係る留意事項抽出 ・多数の廃棄物の一括測定に係る調査	・放射能濃度評価に係る影響に係る解析 ・多数の廃棄物の一括測定に係る解析	・放射能濃度評価の評価精度に係る試験 ・多数の廃棄物の一括測定に係る試験	・放射能濃度評価に係る影響度合いと評価精度に係る知見の取りまとめ

	(3) 廃止措置リスク評価	<ul style="list-style-type: none"> ・事象発生記録の調査 ・諸外国における廃止措置リスク評価の最新動向調査 ・コード改良（必要に応じて実施） 	<ul style="list-style-type: none"> ・事象発生記録の調査 ・諸外国における廃止措置リスク評価の最新動向調査 ・コード改良（必要に応じて実施） 	<ul style="list-style-type: none"> ・リスク認識・分析評価方法の検討 ・コード改良（必要に応じて実施） 	<ul style="list-style-type: none"> ・リスク認識・分析評価方法の検討 ・コード改良（必要に応じて実施） <p style="text-align: center;">↓</p> <p style="text-align: center;">-----</p> <p style="text-align: center;">廃止措置中の実用発電用原子炉に対する原子力規制検査に係る技術基盤</p>
			▽学会発表	▽学会発表 論文公表▽	▽学会発表 論文公表▽
	(4) 長半減期放射性核種等の定量評価に係る信頼性確保	<ul style="list-style-type: none"> ・最新の分析方法の調査 ・実験装置導入・整備計画立案 	<ul style="list-style-type: none"> ・装置導入・整備 ・試料前処理方法検討 ・化学分離方法検討 	<ul style="list-style-type: none"> ・装置導入・整備 ・性状の異なる試料の核種分析方法の検討 	<ul style="list-style-type: none"> ・試験検討結果取りまとめ <p style="text-align: center;">↓</p> <p style="text-align: center;">-----</p> <p style="text-align: center;">廃棄物等の長半減期核種分析に係る技術基盤</p>

7. 実施計画	<p>【R3年度の実施内容】</p> <p>(1) クリアランスの確認【分類②】</p> <p>a. 放射能濃度測定の信頼性確認のための測定・評価手段の検討・構築</p> <p>放射能濃度測定の信頼性確認のために必要な要素を抽出・評価するための代表的な測定体系の構築のための条件整理、実験体系の構築のための調査、試測定、計算評価を不確かさの考慮の下で行う。また、関連する国内外の低濃度放射能濃度測定技術及び計量・校正制度の運用・開発動向の調査を行う。</p> <p>b. 混合物定量化手段の検討、測定評価体系の構築</p> <p>クリアランスの対象として想定される金属と有機物等の異なる材質が混合した新規のクリアランス対象物（以下、混合物という。）について調査を行い、内部の混合状況と濃度換算への影響について確認した上で、混合状況を定量的に確認する手段の検討と、その測定評価体系の構築のための調査、試測定、計算評価を行う。</p> <p>(2) 廃棄物等の安全性確認【分類②】</p> <p>a. ソースターム設定等に関する検討</p> <p>中深度処分対象廃棄物及び研究施設等廃棄物に係る金属廃棄物を対象に、諸外国のセーフティケースにおける放射性核種の放出率等の設定方法に係る調査を行う。</p> <p>b. 廃棄物の放射能濃度評価に係る留意事項抽出</p> <p>中深度処分対象廃棄物に含まれる放射化核種について、放射化学分析及び放射化計算により放射能量を評価する場合の留意点の抽出のための調査を行う。あわせて、廃棄物の放射能濃度を外部からの放射線測定により評価する場合の影響因子を解析計算により抽出する。</p> <p>c. 多数の廃棄物の一括測定に係る調査</p> <p>多数の廃棄物を一括して計測する場合に放射能濃度評価へ影響を及ぼす因子を解析により抽出する。</p> <p>(3) 廃止措置リスク評価【分類②】</p> <ul style="list-style-type: none"> ・諸外国における廃止措置リスク評価の最新動向について調査するとともに、廃止措置の主要工程における放射性物質の飛散及び被ばくにつながる事象の抽出及び事故発生記録等の調査を行う。 ・必要に応じて廃止措置安全評価コードを改良する。 <p>(4) 長半減期放射性核種等の分析における信頼性確保に関する研究【分類④】</p> <ul style="list-style-type: none"> ・⁹⁰Sr、⁹³Zr、¹²⁹I、U 同位体等の最新の分析方法の調査を実施する。 ・最新の質量分析計を用いた分析方法の研究に必要な実験装置等の導入・整備計画立案を行う。 <p>【R4年度の実施内容】</p> <p>(1) クリアランスの確認【分類②】</p> <p>a. 放射能濃度測定の信頼性確認のための測定・評価手段の検討・構築</p> <p>放射能濃度測定の信頼性確認のために必要な要素を抽出・評価するための代表的な測定体系の構築のための条件整理、実験体系の構築のための調査、試測定、計算評価を不確かさの考慮の下で行い、その結果を基に測定体系を構築するとともに、測定評価実験を開始する。また、関連する国内外の低濃度放射能濃度測定技術及び計量・校正制度の運用・開発動向の調査を行う。</p> <p>b. 混合物定量化手段の検討、測定評価体系の構築</p>
---------	---

クリアランスの対象として想定される混合物について調査を行い、内部の混合状況と濃度換算への影響について確認した上で、混合状況を定量的に確認する手段の検討を行い、測定評価体系の構築のための調査、試測定、計算評価を行い、測定評価実験を開始する。

(2) 廃棄体等の安全性確認【分類②】

a. ソースターム設定等に関する検討

令和2年度に引き続き、中深度処分対象及び研究施設等廃棄物に係る金属廃棄物を対象に、諸外国のセーフティケースにおける放射性核種の放出率等の設定方法に係る調査を行う。

b. 廃棄体の放射能濃度評価に係る検討

中深度処分対象廃棄体に含まれる放射化核種の評価上の留意点について、放射化学分析における評価精度の検討のため中深度処分固有核種を中心とした分析試験を実施する。あわせて、廃棄体を外部からの放射線測定により評価する場合の影響因子について、解析によりその影響度合いを整理する。

c. 多数の廃棄物の一括測定に係る検討

多数の廃棄物を一括して計測する場合に放射能濃度評価へ影響を及ぼす因子について、解析によりその影響度合いを整理する。

(3) 廃止措置リスク評価【分類②】

- ・R3に引き続き、諸外国における廃止措置リスク評価の最新動向について調査するとともに、廃止措置の主要工程における放射性物質の飛散及び被ばくにつながる事象の抽出及び事故発生記録等の調査を行う。
- ・必要に応じて廃止措置安全評価コードを改良する。

(4) 長半減期放射性核種等の分析における信頼性確保に関する研究【分類④】

- ・実験装置の導入・整備を実施する。
- ・試料の前処理方法、化学分離方法及び分析方法に係る実験的検討を実施し、技術的課題を整理する。

【R5年度の実施内容】

(1) クリアランスの確認【分類②】

a. 放射能濃度測定の信頼性確保のための測定・評価手段の検討・構築

R4年度に実施した調査、実験結果を基に、測定体系の見直しを行った上で、測定評価実験を実施する。また、関連する国内外の低濃度放射能濃度測定技術及び計量・校正制度の運用・開発動向の調査結果も含め、クリアランスの確認における科学的・技術的知見を取りまとめる。

b. 混合物定量化手段の検討、測定評価体系の構築

R4年度に実施した調査、実験結果を基に、測定体系の見直しを行った上で、測定評価実験を実施し、混合物定量化手段を取りまとめる。

(2) 廃棄体等の安全性確認【分類②】

a. ソースターム設定等に関する検討

ソースターム設定等に関する海外類似事例を取りまとめるとともに、試験実施の要否を検討し、必要に応じて試験計画を立案する。

b. 廃棄体の放射能濃度評価に係る検討

中深度処分対象廃棄体に含まれる放射化核種の評価上の留意点について、放射化前の微量元素の分析における評価精度の検討のため、中深度処分固有核種の微量元素を中心とした分析試験を実施する。あわせて、廃棄体を外部からの放射線測定により評価する場合の影響因子について、模擬体等による測定試験を実施し、過年度までの解析結果との比較により評価精度を整理する。

c. 多数の廃棄物の一括測定に係る検討

多数の廃棄物を一括して計測する場合に放射能濃度評価へ影響を及ぼす因子について、模擬体等による測定試験を実施し、過年度までの解析結果との比較により評価精度を整理する。

(3) 廃止措置リスク評価【分類②】

- ・解体作業におけるリスク認識・リスク分析方法を検討する。高経年化による閉じ込め機能をはじめとする安全機能の低下と事象発生頻度の定量化について検討する。
- ・必要に応じて廃止措置安全評価コードを改良する。

(4) 長半減期放射性核種等の分析における信頼性確保に関する研究【分類④】

- ・実験装置の導入・整備を実施する。
- ・性状の異なる試料の核種分析方法に係る実験的検討を実施し、技術的課題を整理する。

【R6年度の実施内容】

(1) クリアランスの確認【分類②】

混合物を定量化した結果が、放射能濃度測定の信頼性にどのように影響するかを取り込んだ上で、測定評価実験を実施する。また、関連する国内外の低濃度放射能濃度測定技術及び計量・校正制度の運用・開発動向の調査を行う。

(2) 廃棄体等の安全性確認【分類②】

a. ソースターム設定等に関する検討

	<p>海外類似事例調査及び必要に応じて実施する試験結果を基にソースターム設定等の妥当性審査における科学的・技術的知見を取りまとめる。</p> <p>b. 廃棄体の放射能濃度評価に係る検討</p> <p>放射化核種の評価、外部からの放射線測定による廃棄体の放射能濃度評価について、多数の廃棄物を一括して計測する場合の放射能濃度評価の検討と併せて放射能濃度評価に係る影響度合いと評価精度に係る知見を取りまとめる。</p> <p>(3) 廃止措置リスク評価【分類②】</p> <ul style="list-style-type: none"> ・ R5年度に引き続き、リスク認識・分析評価方法の検討を行い、検討結果を取りまとめる。 ・ 必要に応じて廃止措置安全評価コードを改良する。 <p>(4) 長半減期放射性核種等の分析における信頼性確保に関する研究【分類④】</p> <p>試料の前処理方法、化学分離方法及び核種分析方法について、前年度までに得られた課題を解決するための実験的検討を進め、それぞれの要素技術の特徴を踏まえた上で、⁹⁰Sr、⁹³Zr、¹²⁹I、U 同位体等の核種分析方法に係る適用範囲や分析精度に係る知見を取りまとめる。</p>
8. 実施体制	<p>【核燃料廃棄物研究部門における実施者】</p> <p>○酒井 宏隆 主任技術研究調査官 ○大塚 伊知郎 主任技術研究調査官 ○高橋 宏明 主任技術研究調査官 佐藤 由子 技術研究調査官 吉居 大樹 技術研究調査官 古田 美憲 技術研究調査官 深井 恵 技術研究調査官 川崎 智 技術参与</p> <p>【共同研究先】</p> <ul style="list-style-type: none"> ・ 国立大学法人 東京大学 ・ 国立大学法人 東京工業大学 ・ 国立研究開発法人 日本原子力研究開発機構 ・ 国立研究開発法人 量子科学技術研究開発機構 ・ 学校法人五島育英会 東京都市大学
9. 備考	<p style="text-align: center;">文 献</p> <p>(1) 吉居 大樹, 川崎 智, γ線によるウランクリアランス対象物中のウラン量測定方法に関する検討, 日本原子力学会 2016 年秋の大会 1A09, 平成 28 年 9 月</p> <p>(2) 仲神 元順, 三村 隆士, 川合 健太, 渡邊 将人, 浜岡 1・2 号機 解体撤去物を対象としたクリアランス測定評価手法の開発 (1) 全体概要と二次的汚染の測定評価, 日本原子力学会 2019 年秋の大会 2C20, 令和元年 9 月</p> <p>(3) 酒井 宏隆, 吉居 大樹, 川崎 智, 低濃度放射能測定における ISO 11929 に従った測定の不確かさと特性値の導出, RADIOISOTOPES 68(9) 659 - 673 令和元年 9 月</p> <p>(4) 酒井 宏隆, 吉居 大樹, 川崎 智, 放射能分布の逆問題解法でのモンテカルロ法による測定の不確かさ評価, Radiation Detectors and Their Uses, Proceedings of the 33rd Workshop on Radiation Detectors and Their Uses (2019-4) 24 - 32, 令和元年 12 月</p> <p>(5) Sakai, H., Yoshii, T., Takasaki, F., Kawarabayashi, J., Evaluation of the detection limit count for the energy spectrum of CZT detector, Applied Radiation and Isotopes, Vol. 169, 109569, 令和 2 年 12 月</p> <p>(6) Sakai, H., Yoshii, T., Kawasaki, S., Derivation of uncertainty propagation for clearance measurement, Applied Radiation and Isotopes, Vol. 170, 109630, 令和 3 年 2 月</p> <p>(7) 吉居 大樹, 酒井 宏隆, 川崎 智, PCB 使用安定器内の残留放射能の測定に関する基礎的検討, 日本原子力学会 2019 年秋の大会 2N05, 令和元年 9 月</p>

研究計画

<p>1. プロジェクト</p>	<p>22. 特定重大事故等対処施設等を考慮した緊急時活動レベル（EAL）見直しに関する研究</p>	<p>担当部署</p>	<p>技術基盤グループ シビアアクシデント研究部門</p>
<p>2. カテゴリー・研究分野</p>	<p>【原子力災害対策・放射線規制等】 M) 原子力災害対策</p>	<p>担当責任者</p>	<p>舟山 京子 安全技術管理官 新添 多聞 技術研究調査官</p>
<p>3. 背景</p>	<p>原子力災害対策指針（以下「指針」という。）、その解釈である原子力災害対策指針の緊急事態区分を判断する基準等の解説（以下「解説」という。）、原子力災害対策特別措置法（以下「原災法」という。）第10条及び15条並びにその内容を定めた省令及び規則において、緊急事態区分（以下「EC」という。）及び緊急事態を判断する緊急時活動レベル（以下「EAL」という。）が定められている。原子力規制庁（以下「規制庁」という。）では、特定重大事故等対処施設等を踏まえた緊急時活動レベルの見直しの検討チーム（以下「検討チーム」という。）で議論し、EAL等に関する中長期的な課題を整理し、その中で、新規制基準を踏まえてオンサイトにおけるEALとオフサイトにおける防護措置の全体の見直しが必要とされている⁽¹⁾。</p> <p>検討チームでは、①特定重大事故等対処施設等を考慮したEAL見直し、②事故進展が非常に遅い場合におけるEAL及び防護措置の検討、③EALのあるべき姿の検討を行う予定である。</p> <p>①特定重大事故等対処施設等を考慮したEAL見直しでは、特定重大事故等対処施設及び多様性拡張設備（以下「特定重大事故等対処施設等」という。）を踏まえたEALの見直しの必要性が指摘されている⁽¹⁾。②事故進展が非常に遅い場合におけるEAL及び防護措置の検討では、これまでのEAL及び防護措置の検討における標準的な事故の進展が早いシナリオに加えて、新規制基準における炉心損傷防止対策が失敗し格納容器破損防止対策のみが成功する場合、炉心損傷防止対策及び格納容器破損防止対策に失敗し管理放出が行われる場合、格納容器破損に至るが格納容器破損の緩和が一部成功する場合等の事象進展が非常に遅いシナリオ等のオンサイトにおけるEALとオフサイトにおける防護措置の最適化に取り組む予定である⁽²⁾。また、早期大量放出以外のシナリオにおいては、放出される核種の特徴が異なることから、より実効的な防護措置（避難、屋内退避、安定ヨウ素剤服用等）の枠組みを検討することが重要であることが指摘されている⁽¹⁾。③EALのあるべき姿の検討では、同一EAL内の複数判断基準を精査するため判断基準の深刻度の整理並びに設備ベース及びパラメータベースのEALの再検討を行う予定である⁽¹⁾。</p> <p>これまでに、規制庁では重大事故時における解析手法の整備を行っており、重大事故時の主要な事故シーケンスにおける特徴の分析がなされた⁽³⁻⁴⁾。しかしながら、この研究では緩和操作を考慮しない場合に代表される放射性物質の早期大量放出シナリオ又は放射性物質の放出を防止するための炉心損傷防止対策、格納容器破損防止対策等の有効性に関する格納容器健全シナリオを主に取り扱っていることから、上述のような特定重大事故等対処施設等を考慮した解析モデルの整備及び部分的な防止対策の失敗や部分的な緩和操作が考慮されたシナリオの解析手法の整備がなされていない。そのため、特定重大事故等対処施設等及び部分的な緩和操作を含む重大事故の特徴分析手法の整備を行い、EAL見直しのための参考事故シナリオの特徴の分析を行うことが重要となる。</p> <p>国際的な研究の取り組みとしては、規制庁の取り組みと同様に主要な事故シーケンスに対する事故進展解析及び確率論的な環境影響評価に関する取り組みがなされている⁽⁵⁻⁸⁾。他、確率論的リスク評価（以下「PRA」という。）に基づくリスク情報を活用した防災研究に関する取り組みがなされている⁽⁹⁻¹¹⁾。この取り組みでは、同一EAL内の複数判断基準に対する確率論的な視点からの深刻度が整理されているが⁽¹⁰⁾、日本国内においてはこれらの検討が行われていない。</p> <p>このため、種々のシナリオを考慮したEALの見直しのための技術的根拠となる知見として、同一EAL内の複数判断基準を精査するため判断基準の深刻度の整理の事例並びに設備ベース及びパラメータベースのEALの設定に使用された技術的根拠を示す解析評価事例について国際的な知見の調査を行う必要がある。</p> <p>また、オンサイトにおけるEALとオフサイトにおける防護措置の全体の見直しにおいて、防護措置として避難、屋内退避及び安定ヨウ素剤服用が考えられるが、上述の重大事故のシナリオにおいて防護措置の対象やタイミングを考慮することで、実施可能な防護措置の組合せは変化すると考えられる。そこで、EAL判断基準と防護措置の組合せが線量等に及ぼす影響を検討するための解析手法を整備し、防護措置の判断の分岐点になり得る要素をオンサイトとオフサイトの両方から検討するための試解析を行うことが重要となる。</p> <p>防護措置の効果を分析する代表的な知見として、米国NRCにおける研究^(5,10)があり、確率論的環境影響評価コードMACCSを用いた評価が行われている。規制庁ではこれまでに、確率論的環境影響評価コードOSCAAR⁽¹²⁻¹⁵⁾（以下「OSCAARコード」という。）に最新知見を活用した屋内退避及び避難のモデル、ヨウ素の環境への放出に係るモデル等を反映し、被ばく低減効果を定量的に解析するためのモデル整備を進めた⁽⁴⁾。さらに、原子力災害対策及び放射線防護に係る施策を検討する上で必要な評価手法の技術的課題を抽出した。</p> <p>防護措置全体の見直しにおいては、オフサイトにおける空間放射線量率等で示される運用上の介入レベル（以下「OIL」という。）の基準、それらに基づく実効的な防護措置の判断、予防的防護措置を準備する区域（以下「PAZ」という。）及び緊急防護措置を準備する区域（以下「UPZ」という。）に係る目安範囲も、EALの検討と併せて検討することが重要となる。</p>		
<p>4. 目的</p>	<p>検討チームでは、中長期的な課題を整理し、その中で、次のことが必要とされている。</p> <ul style="list-style-type: none"> ➤ 新規制基準に適合した沸騰水型原子炉（BWR）について、特定重大事故等対処施設等を考慮した緊急時活動レベル（以下「EAL」という。）を見直すこと ➤ 様々な事故シナリオを想定し、新規制基準を踏まえた防護措置となるようオフサイトとオンサイトが一体となって全体を検討すること 		

このため、EAL の適切性を確認するための手法を整備するとともに、EAL の判断に必要な知見を取得することを目的とする。また、確率論的環境影響評価手法を高度化し、より実効的な防護措置（避難、屋内退避、安定ヨウ素剤服用等）の枠組みを検討するために必要となる知見を取得することを目的とする。具体的には次のとおりである。

(1) EAL の検討に関する事故シナリオに係る研究

特定重大事故等対処施設等を考慮した EAL 見直しに係るモデルの整備を行うとともに、特定重大事故等対処施設等及び部分的な緩和操作を含む事故進展におけるプラントモデルの整備及び試解析を行い、EAL の高度化に必要な技術的知見として、事故進展の特徴分析及び着目すべき視点の整理を行うことにより、EAL 設定の適切性の確認手法と EAL の判断に係る技術的な知見を取得する。また、EAL の見直しに関連する国際的な技術根拠の知見を取りまとめる。

(2) 防護措置実施の検討に関するリスク評価研究

EAL 判断基準と防護措置の組合せが線量等に及ぼす影響を検討するための解析手法を整備し、防護措置の判断の分岐点になり得る要素をオンサイトとオフサイトの両方から検討することにより、より実効的な防護措置（避難、屋内退避、安定ヨウ素剤服用等）の枠組みを検討するための参考情報を取得する。確率論的環境影響評価手法を整備するとともに、防護措置を適用した確率論的環境影響評価手法を用いた試解析を行い、防護措置の効果等に係る技術的知見を取得することにより、防護措置実施を検討するための参考情報を取得する。

5. 知見の活用先

設計基準対象施設、重大事故等対処施設に加え、特定重大事故等対処施設、多様性拡張設備等を考慮した EAL 判断に必要な技術的知見は、特定重大事故等対処施設等を考慮した EAL の見直しに活用する。また、原子力災害の中長期対策も含めた防護措置の効果等に係る技術的知見は、線量異常等に伴う EAL 判断基準、空間放射線量率等で示される OIL 基準、それらに基づく実効的な防護措置の判断、PAZ 及び UPZ に係る目安範囲等の継続的な改善に活用する。

特定重大事故等対処施設等を考慮した EAL の見直しのため、設計基準対象施設、重大事故等対処施設に加え、特定重大事故等対処施設、多様性拡張設備等を考慮したモデルの整備を行い、複数のシナリオでの試解析を実施し、これらのシナリオの特徴分析を行う。また、シナリオと防護措置を組み合わせた試解析を行い、EAL の高度化に必要な技術的知見を取りまとめる。また、EAL の判断根拠の整理のため、国際的な EAL の判断根拠、EAL の相互関係等について調査を行う。

また、原子力災害時における防護措置を適用した確率論的環境影響評価手法を整備し、整備した確率論的環境影響評価手法を用いた試解析を行い、原子力災害の中長期対策も含めた防護措置の効果等に係る技術的知見を取得する。

安全研究計画の概要を図 1 に示す。

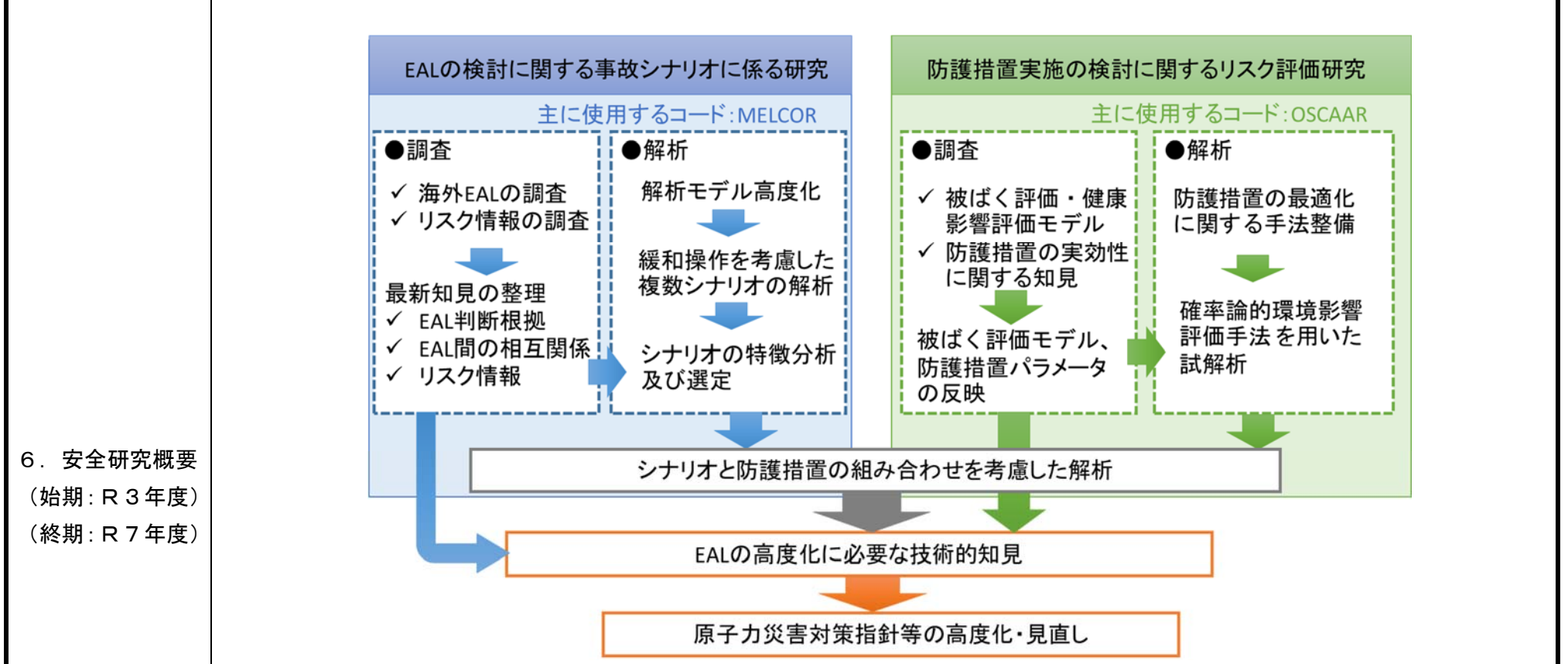


図 1 安全研究計画の概要

6. 安全研究概要
(始期: R 3 年度)
(終期: R 7 年度)

(1) EAL の検討に関する事故シナリオに係る研究【分類③】

a. EAL 見直しのための参考事故シナリオの選定及び事象の整理

新規基準における炉心損傷防止対策が失敗し格納容器破損防止対策のみが成功する場合、炉心損傷に至るが炉心損傷の緩和が一部成功する場合等の対策によって事故進展が遅くなるシナリオ及び管理放出が行われる場合、格納容器破損に至るが格納容器破損の緩和が一部成功する場合等の非常に事故進展が遅い場合等に関する特徴的なシナリオの選定方法を整備する。選定されたシナリオについて、事故進展解析コード MELCOR⁽¹⁶⁾を用いた解析モデルを整備する。整備したモデルを用いて、選定されたシナリオの試解析を行い、EAL 到達及び各緊急事態の発出時期、放射性物質の放出時期、放出される放射性物質の核種等が特徴的となるシナリオについて整理する（図 2）。

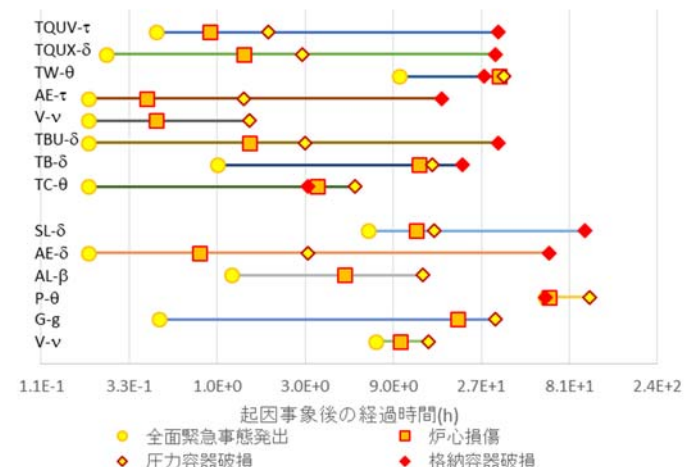


図 2 シビアアクシデント発生時の事故進展特徴の整理例⁽⁴⁾

b. EAL 見直しのための参考事故シナリオの解析及び特徴分析手法の検討
EAL の見直しのために必要な事故シナリオについて、被ばく評価を含む解析を実施する（図 3）。解析結果から事故シナリオのグループ化を行い、EAL の発出から格納容器機能喪失までの時間、距離別の線量等の EAL 及び防護措置に関する特徴を整理するための手法を整備する。

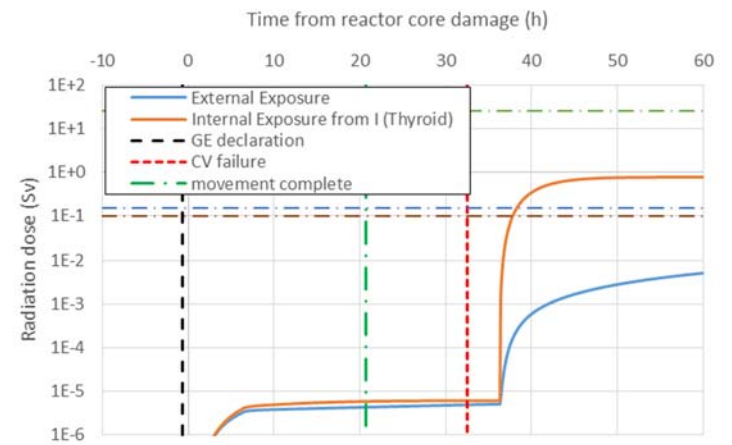


図 3 炉心損傷からの時間に対する個人の被ばく評価例⁽⁴⁾

(2) 防護措置実施の検討に関するリスク評価研究【分類③】

防護措置としては、避難、屋内退避、安定ヨウ素剤服用が考えられるが、対象やタイミングを考慮することで、実施可能な防護措置の組合せは変化すると考えられる。このため、防護措置の組合せや事故進展等が線量等に及ぼす影響を検討するための解析手法を整備し、前項（EAL の検討に関する事故シナリオに係る研究）の成果も踏まえて確率論的環境影響評価手法を用いた試解析（図 3）を行う。防護措置の対象者ごとに影響の時系列変化を整理し、影響が大きくなる条件を確認することにより、防護措置の判断の分岐点になり得る要素をオンサイトとオフサイトの両方から検討する。

実施行程表

	R 3 年度	R 4 年度	R 5 年度	R 6 年度	R 7 年度
		▽学会発表		▽論文公表	
(1) EAL の検討に関する事故シナリオに係る研究	解析モデルの高度化 海外調査	試解析及びシナリオ選定手法の整備 リスク情報の調査	シナリオの選定及び特徴分析手法の検討	シナリオと防護措置を考慮した解析及び特徴分析	EAL 判断に必要な技術的知見の取りまとめ
(2) 防護措置実施の検討に関するリスク評価研究	被ばく解析モデルの検討 防護措置の最適化に関する手法整備	防護措置に関する知見整理	確率論的環境影響評価手法を用いた試解析		EAL 判断に必要な技術的知見の取りまとめ

7. 実施計画

【R 3 年度の実施内容】

(1) EAL の検討に関する事故シナリオに係る研究【分類③】

新規基準における炉心損傷防止対策、格納容器破損防止対策、炉心損傷の緩和、格納容器破損の緩和及び管理放出に関するモデルの整備を行うとともに、EAL 選定に使用されたシナリオ⁽¹⁷⁻¹⁸⁾に関する適応性を確認する。

また、同一 EC 内での異なる EAL の補完性、同一 EAL 内での複数の判断基準の整合性並びに核分裂生成物の障壁の喪失及びそのおそれに係る EAL 判断基準の根拠について、海外事例を調査して、我が国の設定条件との比較を行い、最新知見を取りまとめる。さらに、解析シナリオ設定への参考情報を取りまとめる。

(2) 防護措置実施の検討に関するリスク評価研究【分類③】

沈着モデルのパラメータに関する最新動向を調査し、沈着モデルの見直しに必要な技術的知見を整理するとともに、OSCAAR コードで評価の対象外としている、再浮遊した放射性物質からの外部被ばくを評価するためのモデル及びパラメータ検討を実施する。

また、防護措置実施の判断の分岐点になり得る要素をオンサイトとオフサイトの両方から把握するために、線量等の時系列変化を出力できるように、OSCAAR コードを整備する。

【R 4 年度の実施内容】

(1) EAL の検討に関する事故シナリオに係る研究【分類③】

新規基準における炉心損傷防止対策、格納容器破損防止対策等を考慮した解析モデルを用いた試解析を実施し、EAL 及び防護措置に資するためのシナリオを選定するための手法を整備する。

国内プラントを対象に、事故時の事象進展及びリスク情報として、放射性物質の放出割合及び放出タイミング並びに条件付き炉心損傷確率及び条件付き格納容器破損確率について調査し、EC 及び EAL の策定の合理性を高めるためのデータ及び解析事例について、最新知見を取りまとめる。また、解析シナリオ設定への参考情報を取りまとめる。

(2) 防護措置実施の検討に関するリスク評価研究【分類③】

前年度の検討結果を基に、沈着モデル及び被ばくモデルの OSCAAR コードへの反映を実施する。さらに、被ばく線量から確定的影響及び確率的影響を評価するためのモデル更新を検討するとともに、防護措置の効果を検討するために必要となるパラメータを調査する。

	<p>また、線量等の時系列変化を活用し、防護措置の組合せ、事故進展等が線量等に及ぼす影響に関する情報を整理するための手法を整備する。</p> <p>【R5年度の実施内容】</p> <p>(1) EALの検討に関する事故シナリオに係る研究【分類③】 新規制基準における炉心損傷防止対策、格納容器破損防止対策等を考慮した解析モデルを用いて試解析を実施し、緩和操作が一部成功する場合等の組み合わせによって事故進展が遅くなるシナリオ、管理放出等のソースタームの放出形態が特徴的なシナリオの選定を行う。また、試解析の結果を用いて特徴の分析を行う。</p> <p>(2) 防護措置実施の検討に関するリスク評価研究【分類③】 前年度の検討結果を基に、被ばく線量から確定的影響及び確率的影響を評価するためのモデル更新を実施するとともに、防護措置パラメータのOSCAARコードへの反映を実施する。 また、整備したOSCAARコードを用いて、EALの検討に関する事故シナリオに係る研究における成果を踏まえ確率論的環境影響評価手法を用いた試解析を実施し、防護措置の組合せ、事故進展等が線量等に及ぼす影響を整理するための解析手法を整備する。</p> <p>【R6年度の実施内容】</p> <p>(1) EALの検討に関する事故シナリオに係る研究【分類③】 EALの見直しのために必要な事故シナリオについて、被ばく評価を含む解析を実施する。解析結果から事故シナリオのグループ化を行い、EALの発出から格納容器機能喪失までの時間、距離別の線量等のEAL及び防護措置に関する特徴を整理するための手法を整備する。</p> <p>(2) 防護措置実施の検討に関するリスク評価研究【分類③】 前年度に引き続き、試解析を実施し、防護措置の組合せ、事故進展等が線量等に及ぼす影響を整理するための解析手法を整備する。</p> <p>【R7年度の実施内容】</p> <p>(1) EALの検討に関する事故シナリオに係る研究【分類③】 これまでに実施した複数のシナリオと防護措置を考慮した解析について放射性物質の放出までの時間、放出割合、発生確率等に関する特徴を分析し、EALの見直し等に使用する参考情報のまとめを行う。</p> <p>(2) 防護措置実施の検討に関するリスク評価研究【分類③】 EALの見直しのために必要な事故シナリオについて、避難、屋内退避、安定ヨウ素剤服用の対象やタイミングの組合せを考慮した評価を実施することにより、EAL判断に必要な技術的知見を取りまとめる。オンサイトとオフサイトの両方の観点から、防護措置の見直し等に使用する参考情報のまとめを行う。</p>
8. 実施体制	<p>【シビアアクシデント研究部門における実施者】</p> <p>新添 多聞 技術研究調査官 鈴木 ちひろ 技術研究調査官 ○ 小城 烈 技術研究調査官 ○ 市川 竜平 技術研究調査官 和田山 晃大 技術研究調査官 宮木 和美 技術参与</p>
9. 備考	<p style="text-align: center;">文 献</p> <p>(1) 原子力規制庁，“EAL等に関する課題の整理”，第7回緊急時活動レベルの見直し等への対応に係る会合資料，原子力規制庁緊急事案対策室，2020年9月</p> <p>(2) 原子力規制庁，“EAL等に関する課題の整理，別紙 中長期課題 No.2 について”，第7回緊急時活動レベルの見直し等への対応に係る会合資料，原子力規制庁緊急事案対策室，2020年9月</p> <p>(3) 原子力規制庁，“重大事故の事故シーケンスグループに係る事故進展解析”，RREP-2020-2002，原子力規制庁長官官房技術基盤グループ，2020年6月</p> <p>(4) 原子力規制庁，“緊急時活動レベル（EAL）に係るリスク情報活用等の研究”，RREP-2020-2003，原子力規制庁長官官房技術基盤グループ，2020年6月</p> <p>(5) N. Bixler, R. Gauntt, et al., “State-of-the-Art Reactor Consequence Analyses Project”, NUREG/CR-7110, May (2013).</p> <p>(6) K. Ross, J. Phillips, R. Gauntt and K. Wagner, “MELCOR Best Practice as Applied in the State-of-the-Art Reactor Consequence Analyses (SOARCA) Project”, NUREG/CR-7008, August (2014).</p> <p>(7) P. Mattice, et al., “State-of-the-Art Reactor Consequence Analyses (SOARCA) Project, Uncertainty Analysis of the Unmitigated Long-Term Station Blackout of the Peach Bottom Atomic Power Station”, NUREG/CR-7155, May (2016).</p> <p>(8) S. Tina Ghosh, et al., “State-of-the-Art Reactor Consequence Analyses (SOARCA) Project: Sequoyah Integrated Deterministic and Uncertainty Analyses”, NUREG/CR-7245, October (2019).</p> <p>(9) M. Azarm, et al. “Risk Informing Emergency Preparedness Oversight: Evaluation of Emergency Action Levels—A Pilot Study of Peach Bottom, Surry and Sequoyah”, NUREG/CR-7154, January 2013</p> <p>(10) R. Sullivan, “Emergency Preparedness Significance Quantification Process: Proof of Concept”, NUREG/CR-7160,</p>

	<p>SAND2012-3144P, June 2013</p> <p>(11) R. Sullivan, et al., “Risk-Informed and Performance-Based Oversight of Radiological Emergency Response Programs, ” NUREG/CR-7195, May 2015</p> <p>(12) Homma and Hato, “Uncertainty and sensitivity studies with the probabilistic accident consequence assessment code OSCAAR” , 2005</p> <p>(13) 本間ら, “軽水炉モデルプラントの広範な事故シナリオに対する環境影響評価”, JAERI-Research 2000-060, 2000年</p> <p>(14) 国立研究開発法人日本原子力研究開発機構, “OSCAAR コードパッケージの使用マニュアル”, JAEA-Testing 2020-001, 2020年</p> <p>(15) 木村ら, “安定ヨウ素剤服用による甲状腺被ばく低減係数データベースの開発(受託研究)”, JAEA-Data/Code 2020-002, 2020年</p> <p>(16) Humphries et al., “MELCOR Computer Code Manuals” Vol. 1, Primer and Users’ Guide, SAND2017-08760, SNL, Jan. 2017.</p> <p>(17) 独立行政法人原子力安全基盤機構, “予防的防護措置範囲検討のためのレベル 2PSA の解析 (BWR)”, 10 原シ報-0010, JNES/NSAG10-0010, 独立行政法人原子力安全基盤機構, 2014年</p> <p>(18) 独立行政法人原子力安全基盤機構, “予防的防護措置範囲検討のためのレベル 2PSA の解析 (PWR)”, 10 原シ報-0011, JNES/NSAG10-0011, 独立行政法人原子力安全基盤機構, 2014年</p>
--	--